








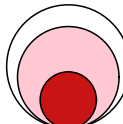
## Аналитический отчет LiveInternet для сайта kp за сентябрь 2013 г.

Базовые месячные показатели посещаемости сайта:

Просмотров страниц	83,790,653	(-1% мес/мес)
Посетителей	16,062,526	(+1% мес/мес)

Доля мужчин	53.5 %	
Доля женщин	46.5 %	

Посетители младше 18 лет	5.5 %	
Посетители от 18 до 24 лет	16.2 %	
Посетители от 25 до 34 лет	25.4 %	
Посетители от 35 до 44 лет	27.8 %	
Посетители старше 44 лет	25.1 %	

Преобладающая страна - Россия	67.8 %	
Преобладающий регион - Москва	20.9 %	

Структура переходов на страницы сайта:

Внутренние	44.8 %	
Сайты	25.2 %	
Поиск	15.2 %	
Закладки	12.9 %	
Соц. сети	1.9 %	
Объявления	0.0 %	

Переходов с поисковиков	12,768,104	(-8% мес/мес)
Посетителей, пришедших с поисковиков	5,827,858	(-4% мес/мес)

## Структура месячной аудитории сайта: пол и возраст

Размеры демографических групп в месячной аудитории сайта и их доли в процентах

Возраст \ Пол	Муж	Жен	Любой пол
<18	411,481 (2.6%)	475,697 (3.0%)	887,178 (5.5%)
18-24	1,356,981 (8.4%)	1,249,729 (7.8%)	2,606,710 (16.2%)
25-34	2,008,585 (12.5%)	2,068,381 (12.9%)	4,076,966 (25.4%)
35-44	2,437,824 (15.2%)	2,025,341 (12.6%)	4,463,165 (27.8%)
45+	2,370,998 (14.8%)	1,657,509 (10.3%)	4,028,507 (25.1%)
Любой возраст	8,585,869 (53.5%)	7,476,657 (46.5%)	16,062,526 (100%)

Индекс соответствия Интернету - **Internet-Affinity Index**.

Отношение доли демографической группы в месячной аудитории сайта к доле этой же демографической группы в месячной аудитории Интернета, умноженное на 100.

Возраст \ Пол	Муж	Жен	Любой пол
<18	46	57	51
18-24	71	63	67
25-34	83	99	91
35-44	134	113	123
45+	191	143	168
Любой возраст	104	95	100

Индекс соответствия населению России - **Population-Affinity Index**.

Отношение доли демографической группы в месячной аудитории сайта к доле этой же демографической группы в населении России, умноженное на 100.

Возраст \ Пол	Муж	Жен	Любой пол
<18	56	69	62
18-24	91	81	86
25-34	100	99	100
35-44	140	108	123
45+	133	76	101
Любой возраст	111	89	100

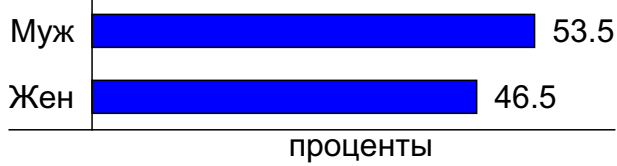
Индекс соответствия категории сайтов - **Category-Affinity Index**.

Отношение доли демографической группы в месячной аудитории сайта к доле этой же демографической группы в месячной объединённой аудитории сайтов из категории [Новости и СМИ](#), умноженное на 100.

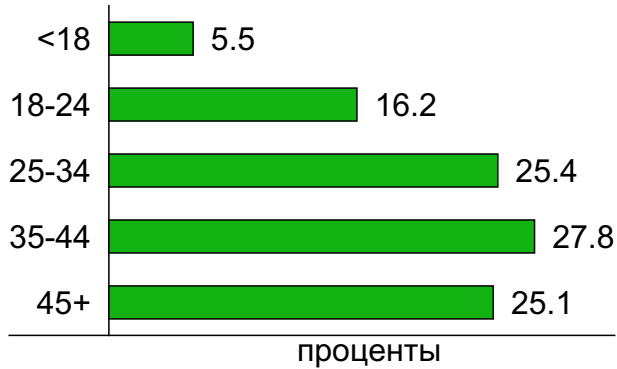
Возраст \ Пол	Муж	Жен	Любой пол
<18	59	68	64
18-24	75	73	74
25-34	83	98	90
35-44	118	110	114
45+	158	129	145
Любой возраст	101	98	100

## Структура месячной аудитории сайта: пол и возраст

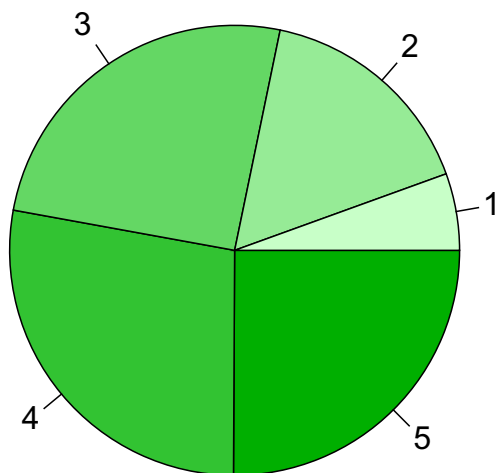
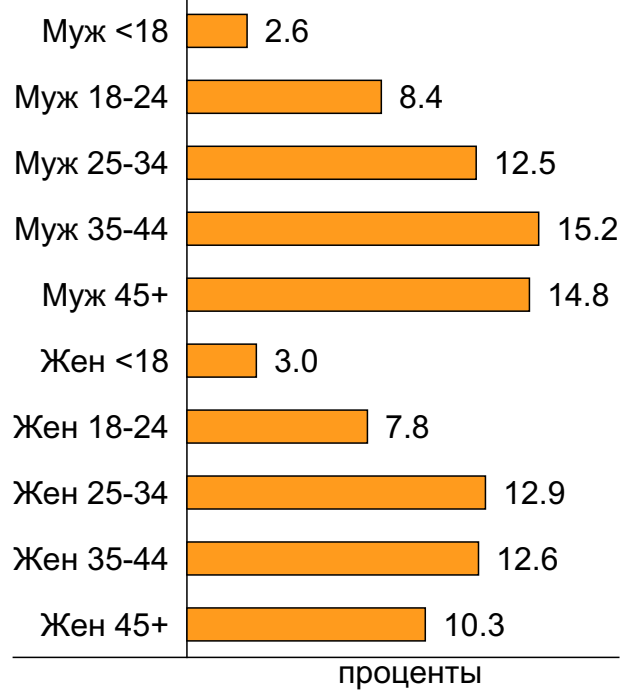
### Пол



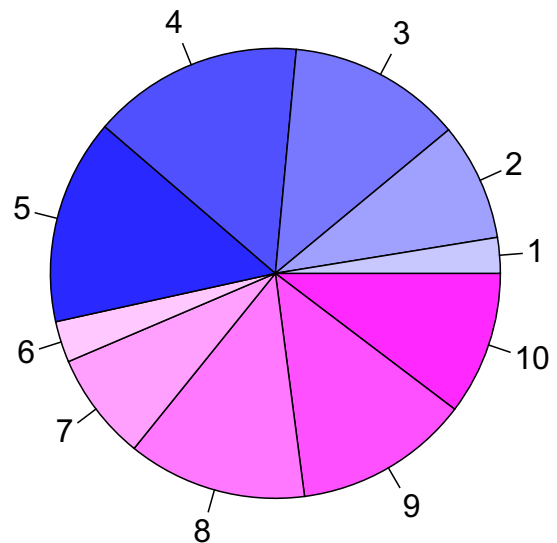
### Возраст



### Пол / Возраст



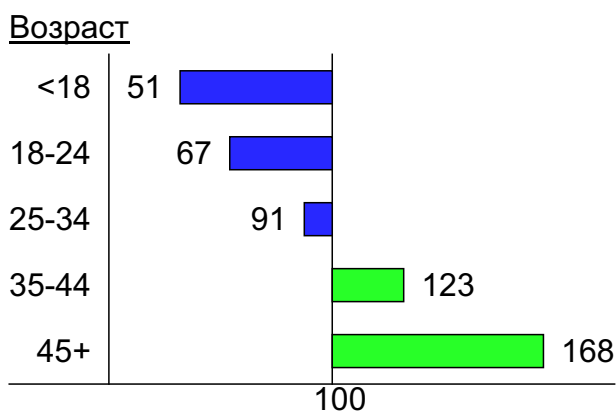
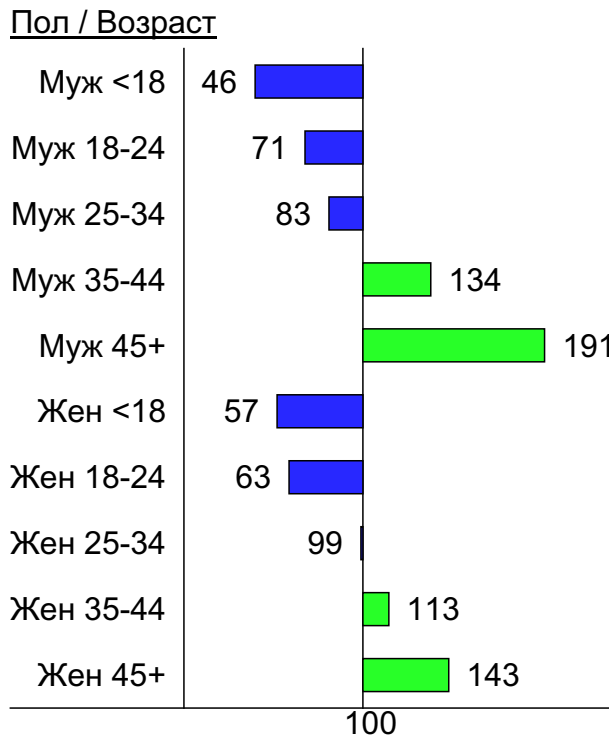
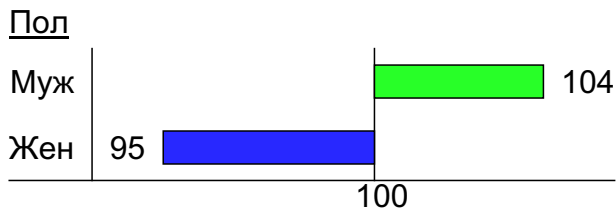
- 1: <18
- 2: 18-24
- 3: 25-34
- 4: 35-44
- 5: 45+



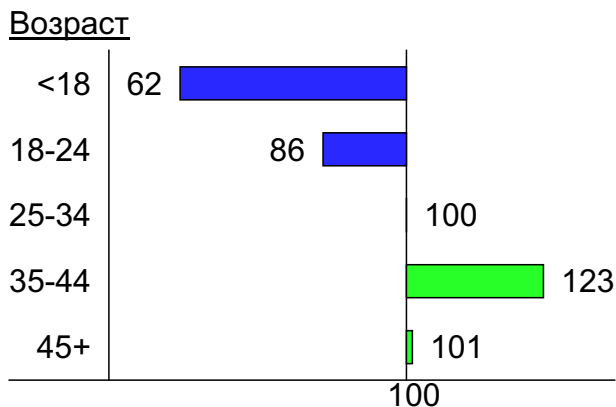
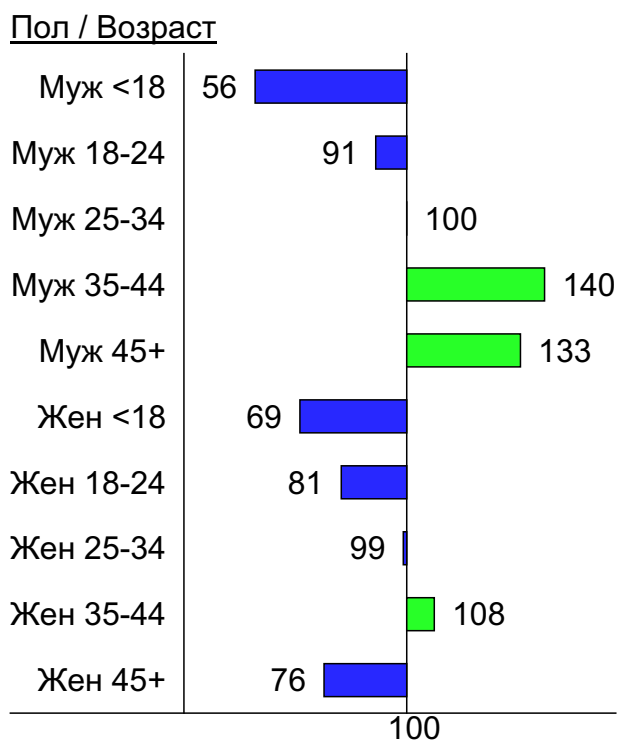
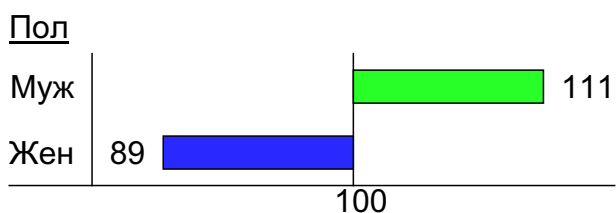
- 1: Муж <18
- 2: Муж 18-24
- 3: Муж 25-34
- 4: Муж 35-44
- 5: Муж 45+
- 6: Жен <18
- 7: Жен 18-24
- 8: Жен 25-34
- 9: Жен 35-44
- 10: Жен 45+

## Индексы соответствия для месячной аудитории сайта: пол и возраст

### Индекс соответствия Интернету - Internet-Affinity Index

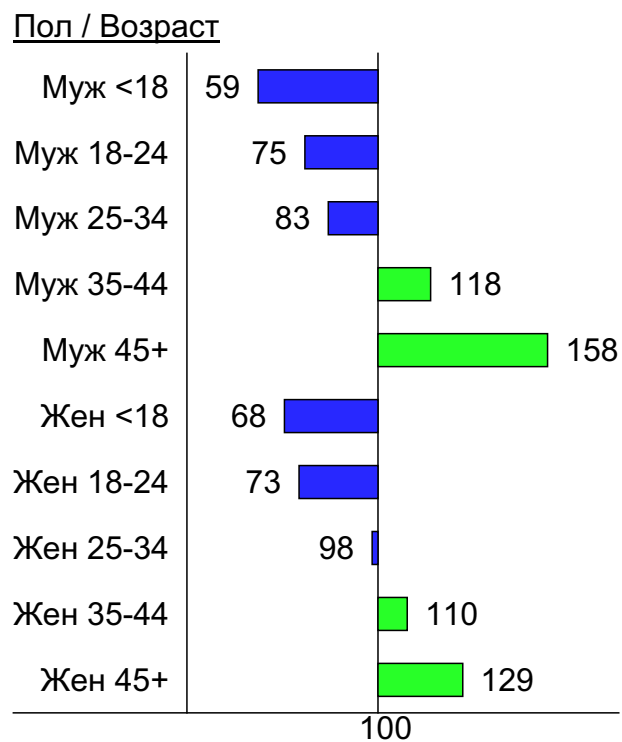
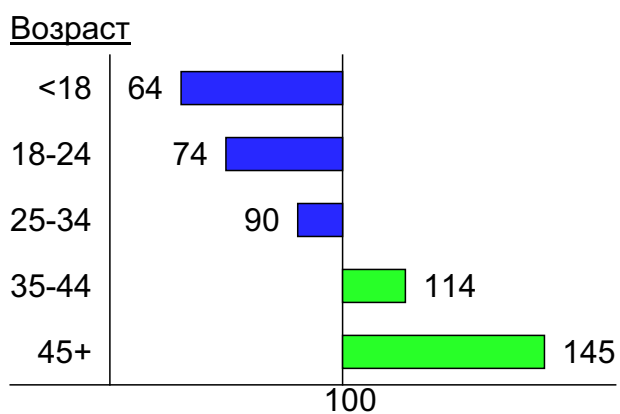
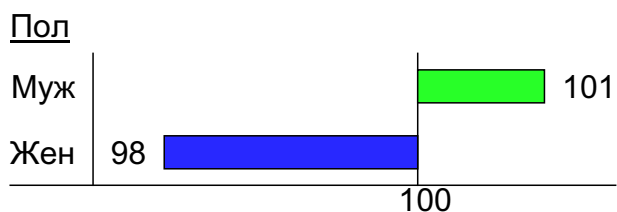


### Индекс соответствия населению России - Population-Affinity Index

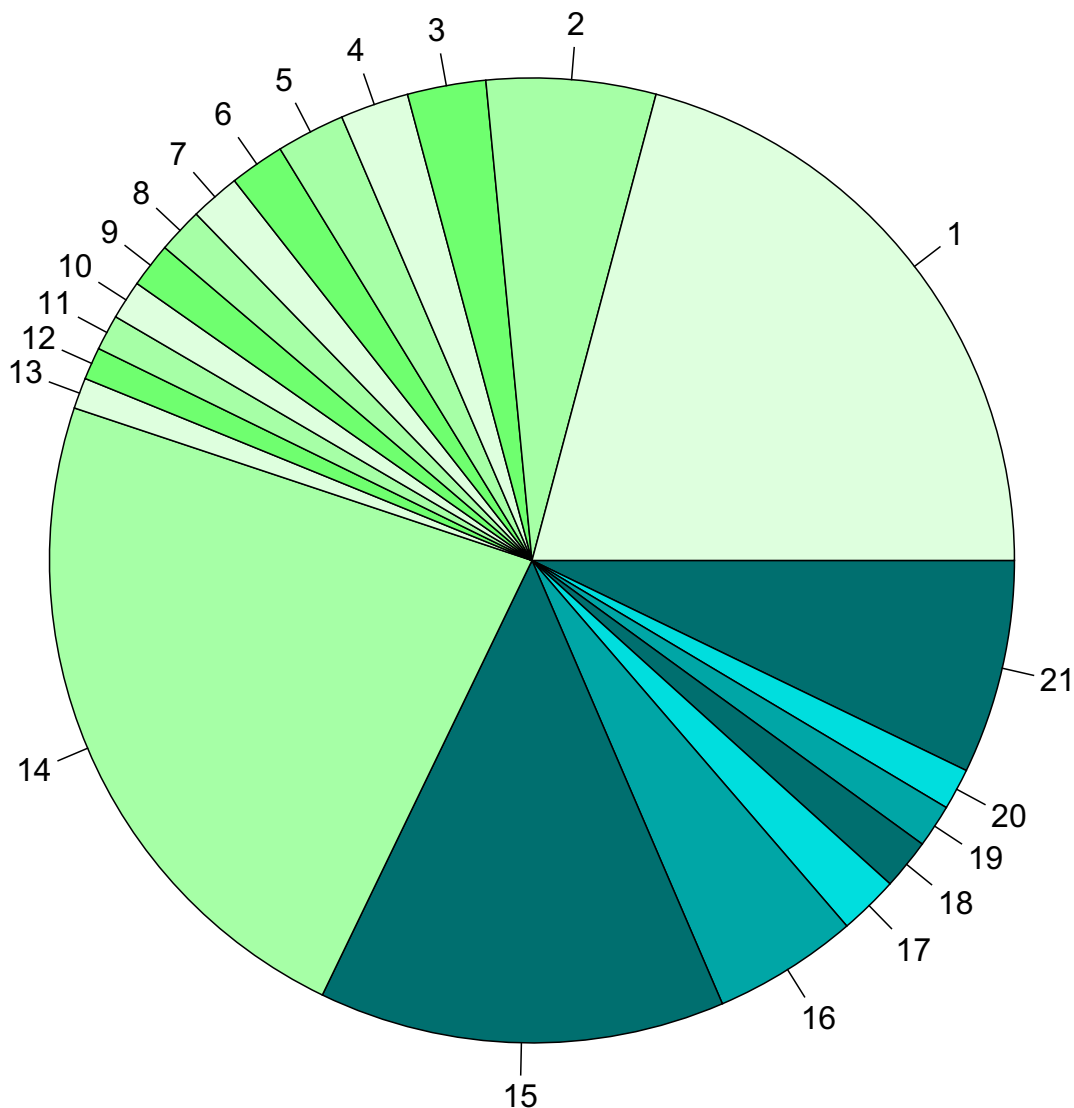


## Индексы соответствия для месячной аудитории сайта: пол и возраст

Индекс соответствия категории сайтов [Новости и СМИ](#) -  
**Category-Affinity Index**



## Среднесуточное распределение аудитории сайта по странам и регионам России



**Регионы России:**

- 1: Москва - 20.9%
- 2: Санкт-Петербург - 5.7%
- 3: Екатеринбург - 2.6%
- 4: Краснодар - 2.3%
- 5: Новосибирск - 2.3%
- 6: Нижний Новгород - 1.8%
- 7: Уфа - 1.7%
- 8: Самара - 1.5%
- 9: Ростов-на-Дону - 1.5%
- 10: Челябинск - 1.3%
- 11: Казань - 1.2%
- 12: Пермь - 1.1%
- 13: Воронеж - 1.0%
- 14: Остальные регионы России - 23.0%

**Другие страны:**

- 15: Украина - 13.6%
- 16: Беларусь - 4.9%
- 17: США - 2.0%
- 18: Казахстан - 1.7%
- 19: Молдавия - 1.4%
- 20: Германия - 1.4%
- 21: Остальные страны - 7.2%

## Среднесуточное распределение аудитории по странам

	сентябрь 2013 г.	август 2013 г.	в среднем за 3 месяца
Россия	625,557 (67.8%)	594,249 (67.6%)	620,363 (67.9%)
Украина	125,504 (13.6%)	123,456 (14.0%)	125,209 (13.7%)
Беларусь	44,802 (4.9%)	42,555 (4.8%)	45,101 (4.9%)
США	18,368 (2.0%)	17,779 (2.0%)	18,191 (2.0%)
Казахстан	15,571 (1.7%)	15,507 (1.8%)	15,448 (1.7%)
Молдавия	13,313 (1.4%)	12,713 (1.4%)	13,093 (1.4%)
Германия	12,807 (1.4%)	11,917 (1.4%)	12,346 (1.4%)
Израиль	6,465 (0.7%)	5,866 (0.7%)	6,112 (0.7%)
Канада	5,435 (0.6%)	5,247 (0.6%)	5,368 (0.6%)
Другие	3,349 (0.4%)	3,228 (0.4%)	3,281 (0.4%)
Латвия	3,228 (0.4%)	3,072 (0.3%)	3,128 (0.3%)
Эстония	3,108 (0.3%)	2,934 (0.3%)	2,978 (0.3%)
Киргизия	2,803 (0.3%)	2,690 (0.3%)	2,733 (0.3%)
Великобритания	2,741 (0.3%)	2,522 (0.3%)	2,628 (0.3%)
Азербайджан	2,547 (0.3%)	2,580 (0.3%)	2,551 (0.3%)
Узбекистан	2,353 (0.3%)	2,174 (0.2%)	2,217 (0.2%)
Италия	2,261 (0.2%)	2,037 (0.2%)	2,205 (0.2%)
Армения	2,228 (0.2%)	2,377 (0.3%)	2,343 (0.3%)
Литва	2,189 (0.2%)	2,041 (0.2%)	2,132 (0.2%)
Испания	1,946 (0.2%)	1,761 (0.2%)	1,871 (0.2%)
Франция	1,943 (0.2%)	1,786 (0.2%)	1,875 (0.2%)
Норвегия	1,808 (0.2%)	1,053 (0.1%)	1,132 (0.1%)
Грузия	1,776 (0.2%)	1,680 (0.2%)	1,714 (0.2%)
Турция	1,506 (0.2%)	1,389 (0.2%)	1,401 (0.2%)
Финляндия	1,400 (0.2%)	1,362 (0.2%)	1,339 (0.1%)
Чехия	1,274 (0.1%)	1,097 (0.1%)	1,154 (0.1%)
Болгария	1,053 (0.1%)	1,276 (0.1%)	1,238 (0.1%)
Швеция	1,019 (0.1%)	1,011 (0.1%)	995 (0.1%)
Польша	989 (0.1%)	850 (0.1%)	930 (0.1%)
Греция	972 (0.1%)	941 (0.1%)	955 (0.1%)
Нидерланды	909 (0.1%)	812 (0.1%)	854 (0.1%)
Швейцария	863 (0.1%)	788 (0.1%)	800 (0.1%)
Австралия	841 (0.1%)	843 (0.1%)	852 (0.1%)
Бельгия	747 (0.1%)	691 (0.1%)	700 (0.1%)
Бразилия	715 (0.1%)	197 (0.0%)	579 (0.1%)
Австрия	669 (0.1%)	602 (0.1%)	628 (0.1%)
Китай	582 (0.1%)	543 (0.1%)	580 (0.1%)
ОАЭ	503 (0.1%)	411 (0.0%)	437 (0.0%)
Таджикистан	494 (0.1%)	485 (0.1%)	494 (0.1%)
Португалия	445 (0.0%)	416 (0.0%)	446 (0.0%)
Кипр	443 (0.0%)	381 (0.0%)	411 (0.0%)
Ирландия	434 (0.0%)	394 (0.0%)	405 (0.0%)
Венгрия	345 (0.0%)	345 (0.0%)	361 (0.0%)
Япония	341 (0.0%)	319 (0.0%)	346 (0.0%)
Туркмения	340 (0.0%)	278 (0.0%)	311 (0.0%)
Южная Корея	332 (0.0%)	301 (0.0%)	323 (0.0%)
Дания	319 (0.0%)	304 (0.0%)	297 (0.0%)
Таиланд	281 (0.0%)	297 (0.0%)	290 (0.0%)
Румыния	272 (0.0%)	245 (0.0%)	258 (0.0%)
Новая Зеландия	243 (0.0%)	233 (0.0%)	238 (0.0%)
сумма выбранных	920,433 (99.8%)	878,035 (99.8%)	911,641 (99.8%)
всего	922,037 (100%)	879,469 (100%)	913,167 (100%)

## Среднесуточное распределение аудитории по регионам России

	сентябрь 2013 г.	август 2013 г.	в среднем за 3 месяца
Москва	192,327 (30.7%)	173,691 (29.2%)	185,401 (29.9%)
Санкт-Петербург	52,260 (8.4%)	49,787 (8.4%)	52,059 (8.4%)
Екатеринбург	24,227 (3.9%)	20,383 (3.4%)	22,541 (3.6%)
Краснодар	21,151 (3.4%)	20,859 (3.5%)	21,457 (3.5%)
Новосибирск	21,147 (3.4%)	21,871 (3.7%)	21,960 (3.5%)
Нижний Новгород	16,947 (2.7%)	15,824 (2.7%)	16,411 (2.6%)
Уфа	15,426 (2.5%)	14,533 (2.4%)	15,261 (2.5%)
Самара	13,988 (2.2%)	14,725 (2.5%)	14,387 (2.3%)
Ростов-на-Дону	13,809 (2.2%)	12,990 (2.2%)	13,626 (2.2%)
Челябинск	12,032 (1.9%)	12,129 (2.0%)	12,455 (2.0%)
Казань	10,972 (1.8%)	10,962 (1.8%)	11,384 (1.8%)
Пермь	9,985 (1.6%)	10,287 (1.7%)	10,313 (1.7%)
Воронеж	9,557 (1.5%)	8,580 (1.4%)	9,061 (1.5%)
Иркутск	9,334 (1.5%)	8,637 (1.5%)	8,871 (1.4%)
Кемерово	9,288 (1.5%)	10,451 (1.8%)	9,773 (1.6%)
Владивосток	9,132 (1.5%)	10,187 (1.7%)	10,774 (1.7%)
Волгоград	9,122 (1.5%)	9,472 (1.6%)	9,313 (1.5%)
Саратов	8,094 (1.3%)	7,525 (1.3%)	8,052 (1.3%)
Красноярск	7,875 (1.3%)	8,596 (1.4%)	8,113 (1.3%)
Омск	7,177 (1.1%)	7,865 (1.3%)	7,708 (1.2%)
Ижевск	6,755 (1.1%)	6,151 (1.0%)	6,487 (1.0%)
Ярославль	6,317 (1.0%)	5,444 (0.9%)	6,116 (1.0%)
Хабаровск	5,959 (1.0%)	6,709 (1.1%)	6,159 (1.0%)
Ставрополь	5,687 (0.9%)	5,272 (0.9%)	5,628 (0.9%)
Калининград	5,160 (0.8%)	4,259 (0.7%)	4,648 (0.7%)
Барнаул	4,886 (0.8%)	4,584 (0.8%)	4,927 (0.8%)
Владимир	4,821 (0.8%)	4,369 (0.7%)	4,638 (0.7%)
Ульяновск	4,776 (0.8%)	4,757 (0.8%)	4,905 (0.8%)
Тверь	4,666 (0.7%)	4,290 (0.7%)	4,639 (0.7%)
Тюмень	4,426 (0.7%)	3,940 (0.7%)	4,278 (0.7%)
Белгород	4,235 (0.7%)	4,170 (0.7%)	4,341 (0.7%)
Тула	4,228 (0.7%)	4,137 (0.7%)	4,289 (0.7%)
Рязань	4,085 (0.7%)	3,972 (0.7%)	3,964 (0.6%)
Вологда	4,025 (0.6%)	3,686 (0.6%)	3,899 (0.6%)
Киров	3,561 (0.6%)	3,620 (0.6%)	3,616 (0.6%)
Мурманск	3,541 (0.6%)	3,569 (0.6%)	3,669 (0.6%)
Брянск	3,495 (0.6%)	3,108 (0.5%)	3,316 (0.5%)
Ханты-Мансийск	3,334 (0.5%)	3,020 (0.5%)	3,254 (0.5%)
Оренбург	3,185 (0.5%)	3,129 (0.5%)	3,256 (0.5%)
Псков	3,015 (0.5%)	2,887 (0.5%)	3,065 (0.5%)
Смоленск	2,982 (0.5%)	2,676 (0.5%)	2,885 (0.5%)
Томск	2,808 (0.4%)	2,730 (0.5%)	2,874 (0.5%)
Пенза	2,779 (0.4%)	2,559 (0.4%)	2,751 (0.4%)
Сыктывкар	2,734 (0.4%)	2,672 (0.4%)	2,723 (0.4%)
Липецк	2,731 (0.4%)	2,640 (0.4%)	2,786 (0.4%)
Чебоксары	2,629 (0.4%)	2,615 (0.4%)	2,688 (0.4%)
Махачкала	2,547 (0.4%)	2,233 (0.4%)	2,552 (0.4%)
Тольятти	2,400 (0.4%)	2,497 (0.4%)	2,521 (0.4%)
Тамбов	2,391 (0.4%)	2,242 (0.4%)	2,385 (0.4%)
Калуга	2,366 (0.4%)	2,311 (0.4%)	2,451 (0.4%)
сумма выбранных	590,374 (94.4%)	559,602 (94.2%)	584,630 (94.2%)
всего	625,557 (100%)	594,249 (100%)	620,364 (100%)



## Спектр интересов месячной аудитории сайта

Область интересов		Число посетителей	Доля от полной аудитории	Internet-Affinity Index
Бытовая техника		1,007,315	6.3 %	360
Отдых, туризм, путешествия		1,890,719	11.8 %	351
в том числе	Отдых за рубежом	1,152,650	7.2 %	375
	Отдых в России и Украине	963,891	6.0 %	355
Финансы		1,342,439	8.4 %	348
в том числе	Кредиты	563,957	3.5 %	332
	Валюта	435,483	2.7 %	358
	Страхование	355,483	2.2 %	414
	Вклады, депозиты	91,998	0.6 %	474
	Фондовый рынок	85,550	0.5 %	409
	Денежные переводы	27,672	0.2 %	374
Недвижимость		2,529,957	15.8 %	340
в том числе	Квартиры	1,716,757	10.7 %	344
	Загородная недвижимость	458,881	2.9 %	416
	Земля	285,506	1.8 %	414
	Ипотека	165,861	1.0 %	391
	Гаражи	145,511	0.9 %	383
	Коммерческая недвижимость	132,728	0.8 %	395
	Зарубежная недвижимость	103,836	0.6 %	496
Выставки, концерты, театры, кино		1,199,402	7.5 %	335
Аудио, Видео, Фото		717,603	4.5 %	328
в том числе	Телевизоры, DVD-проигрыватели	250,705	1.6 %	342
	Аудио-техника	189,976	1.2 %	293
	Видеоаппаратура	181,085	1.1 %	370
	Фотоаппараты	170,053	1.1 %	356
Бизнес		2,273,686	14.2 %	295
в том числе	Трудоустройство, персонал	1,567,173	9.8 %	284
	Бухгалтерия	696,820	4.3 %	380
	Реклама	293,091	1.8 %	318
	Аудит, консалтинг	43,883	0.3 %	357
Медицина, здоровье		4,316,410	26.9 %	282
в том числе	Беременность и роды	879,451	5.5 %	275
	Диеты	629,883	3.9 %	330
	Лишний вес	428,156	2.7 %	329
	Стоматология	322,995	2.0 %	368
	Спорт, фитнес, йога	295,191	1.8 %	359
	Зрение	133,869	0.8 %	401
Дом и семья		3,361,112	20.9 %	281
в том числе	Кулинария, рецепты	2,554,273	15.9 %	291
	Собаки	582,995	3.6 %	308
	Кошки	516,577	3.2 %	323
	Детские сады	307,531	1.9 %	329
	Маленькие дети	210,296	1.3 %	333
Образование		1,230,642	7.7 %	281
в том числе	Иностранные языки	600,108	3.7 %	252
	Образование высшее	551,188	3.4 %	343
	Образование для детей	273,121	1.7 %	308
	Образование за рубежом	31,418	0.2 %	421

## Спектр интересов месячной аудитории сайта

Область интересов		Число посетителей	Доля от полной аудитории	Internet-Affinity Index
Авто		2,639,750	16.4 %	274
в том числе	Иномарки	2,138,896	13.3 %	290
	Отечественные авто	431,782	2.7 %	261
	Колёса, Шины	360,411	2.2 %	350
	Мото-, Квадроциклы, Снегоходы	271,871	1.7 %	253
	Автострахование	89,771	0.6 %	447
Компьютеры, оргтехника		1,284,799	8.0 %	264
в том числе	Ноутбуки	437,266	2.7 %	261
	Планшетные ПК	264,451	1.6 %	313
	Компьютерные комплектующие	241,706	1.5 %	246
	Принтеры	226,184	1.4 %	312
	Мониторы	77,136	0.5 %	307
Телефоны, связь		1,982,712	12.3 %	239
в том числе	Мобильные телефоны	1,608,815	10.0 %	242
	Мобильные приложения и услуги	884,497	5.5 %	241
	Навигация	129,760	0.8 %	304
	Стационарная связь	57,283	0.4 %	392

Интересы пользователей определяются по поисковым запросам, которые пользователи вводили в поисковых системах.

## Структура переходов на страницы сайта

	сентябрь 2013 г.	август 2013 г.	в среднем за 3 месяца
Внутренние	37,544,507 (44.8%)	36,818,322 (43.6%)	38,571,955 (44.6%)
Сайты	21,111,680 (25.2%)	21,366,078 (25.3%)	21,684,119 (25.1%)
Поиск	12,768,104 (15.2%)	13,905,684 (16.5%)	13,641,875 (15.8%)
Закладки	10,811,294 (12.9%)	10,530,749 (12.5%)	10,765,175 (12.5%)
Соц. сети	1,554,041 (1.9%)	1,752,667 (2.1%)	1,741,316 (2.0%)
Объявления	1,027 (0.0%)	1,731 (0.0%)	919 (0.0%)
всего	83,790,653 (100%)	84,375,231 (100%)	86,405,359 (100%)

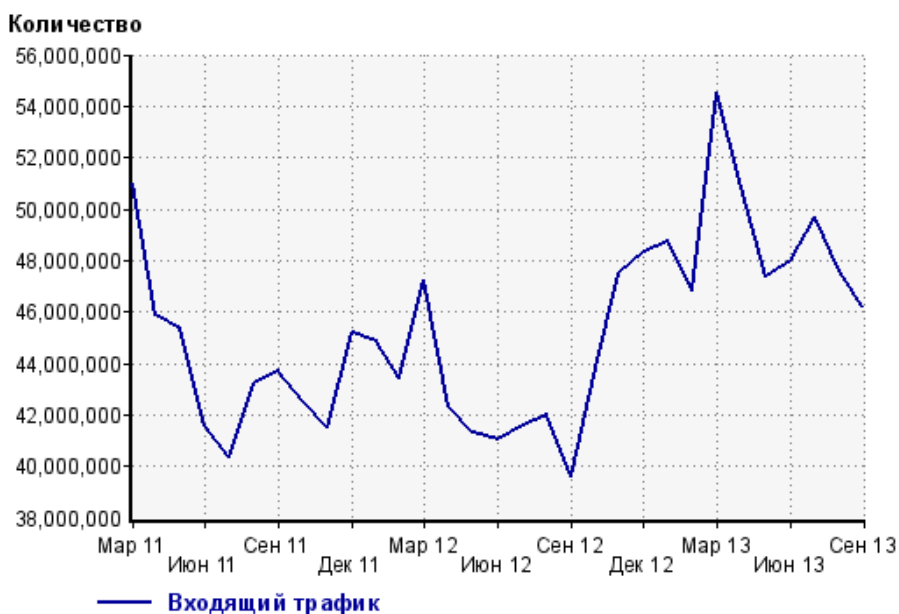
**Закладки:** кроме собственно переходов из закладок (bookmarks, "избранное") и набора адреса вручную сюда попадают также переходы, при которых браузер не сообщает адрес ссылающейся страницы, это бывает при переходах по flash-баннерам, из файлов на локальном диске пользователя, из почтовых программ, icq, загрузках страниц сайта через JavaScript (обычно pop-up окна), перенаправлении с помощью тега <meta>, а также если в браузере запрещена передача информации о ссылающейся странице.

**Объявления:** переходы по объявлениям или баннерам, размещенным в некоторых рекламных сетях (Яндекс.Direct, AdWords, MediaTarget, Vequ и другие системы, использующие специальный формат меток openstat). Для того, чтобы такие переходы учитывались, необходимо внести изменения в настройки рекламной кампании (для Яндекс.Direct включить галочку "Внешняя интернет-статистика").

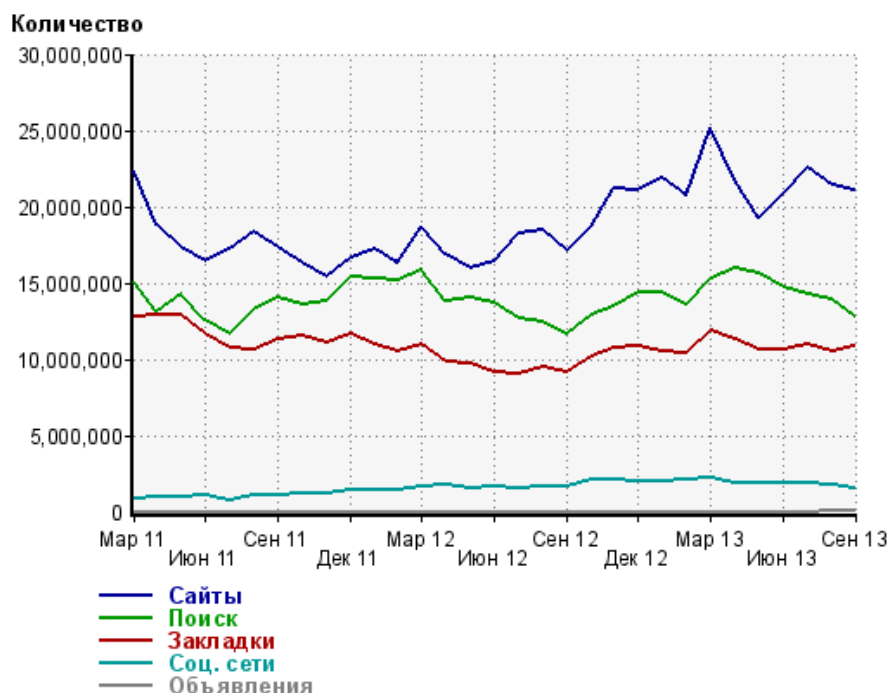
### Структура входящего месячного трафика на сайт.



### Динамика по месяцам входящего трафика на сайт.



## Динамика по месяцам составных частей входящего трафика на сайт

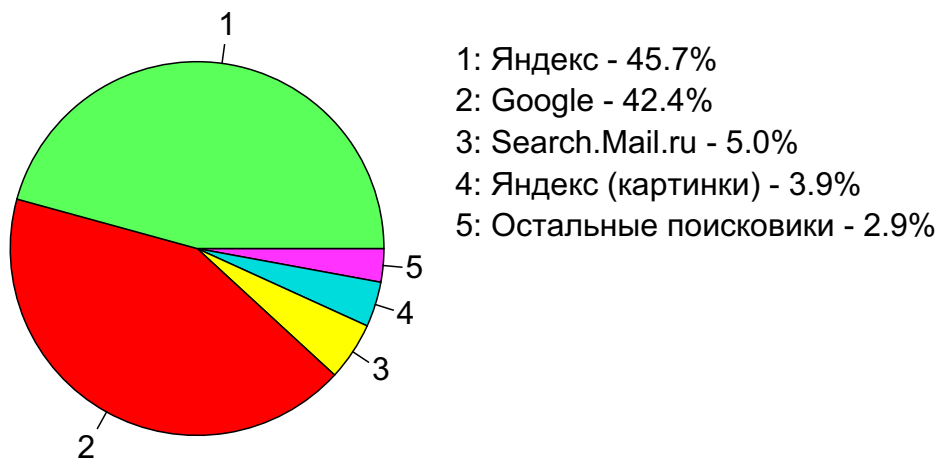


Дата	Сайты	Поиск	Закладки	Соц. сети	Объявления
Мар 11	22,323,683	15,074,267	12,733,662	853,109	0
Апр 11	18,800,761	13,158,459	12,882,622	1,012,123	0
Май 11	17,303,027	14,242,405	12,855,274	949,954	0
Июн 11	16,395,743	12,502,018	11,637,116	1,040,154	0
Июл 11	17,163,640	11,650,116	10,717,348	791,919	0
Авг 11	18,298,099	13,244,734	10,656,577	1,037,789	0
Сен 11	17,306,855	14,003,933	11,325,042	1,032,313	0
Окт 11	16,298,970	13,551,616	11,524,830	1,182,763	0
Ноя 11	15,428,648	13,772,816	11,077,698	1,215,930	0
Дек 11	16,702,303	15,388,657	11,645,874	1,448,119	0
Янв 12	17,186,482	15,322,351	10,963,236	1,405,486	0
Фев 12	16,350,547	15,218,385	10,471,415	1,404,896	0
Мар 12	18,696,091	15,887,716	10,986,135	1,647,169	0
Апр 12	16,886,374	13,854,149	9,883,582	1,707,241	0
Май 12	16,001,626	14,032,465	9,716,895	1,546,214	0
Июн 12	16,444,940	13,663,183	9,200,685	1,695,760	0
Июл 12	18,241,587	12,688,576	9,082,288	1,566,620	0
Авг 12	18,444,060	12,399,307	9,484,841	1,674,691	0
Сен 12	17,087,281	11,649,865	9,153,123	1,691,155	0
Окт 12	18,645,717	12,863,832	10,222,654	2,072,293	0
Ноя 12	21,171,677	13,504,508	10,747,595	2,086,224	0
Дек 12	21,122,576	14,373,266	10,830,155	1,984,912	0
Янв 13	21,827,802	14,388,241	10,520,984	2,014,957	0
Фев 13	20,695,072	13,599,904	10,394,362	2,115,317	0
Мар 13	25,195,695	15,243,820	11,869,251	2,244,218	0
Апр 13	21,709,400	15,922,876	11,281,472	1,927,958	0
Май 13	19,316,797	15,579,282	10,573,266	1,888,078	0
Июн 13	20,809,633	14,771,320	10,576,407	1,829,095	0
Июл 13	22,574,593	14,251,839	10,953,483	1,917,242	0
Авг 13	21,366,078	13,905,684	10,530,749	1,752,667	1,731
Сен 13	21,111,680	12,768,104	10,811,294	1,554,041	1,027

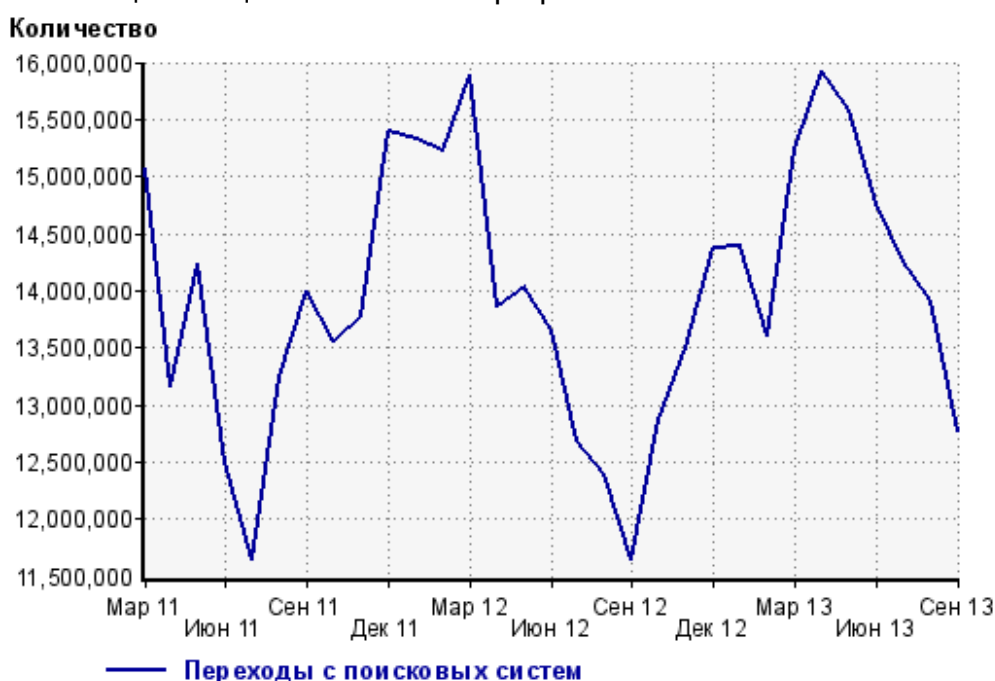
## Топ10 поисковых систем, с которых осуществлялись переходы на сайт кр

	сентябрь 2013 г.	август 2013 г.	в среднем за 3 месяца
Яндекс	5,839,572 (45.7%)	6,403,405 (46.0%)	6,581,659 (48.2%)
Google	5,417,168 (42.4%)	6,129,840 (44.1%)	5,688,351 (41.7%)
Search.Mail.ru	643,722 (5.0%)	575,285 (4.1%)	568,649 (4.2%)
Яндекс (картинки)	498,169 (3.9%)	380,215 (2.7%)	392,988 (2.9%)
Rambler	142,228 (1.1%)	156,941 (1.1%)	157,098 (1.2%)
Bing	104,854 (0.8%)	109,650 (0.8%)	108,836 (0.8%)
Google (картинки)	30,174 (0.2%)	46,383 (0.3%)	41,113 (0.3%)
Yahoo	28,058 (0.2%)	26,963 (0.2%)	27,933 (0.2%)
Tut.by	23,599 (0.2%)	24,655 (0.2%)	25,423 (0.2%)
Webalta	13,444 (0.1%)	20,202 (0.1%)	18,573 (0.1%)
сумма выбранных	12,740,988 (99.8%)	13,873,539 (99.8%)	13,610,623 (99.8%)
всего	12,768,104 (100%)	13,905,684 (100%)	13,641,875 (100%)

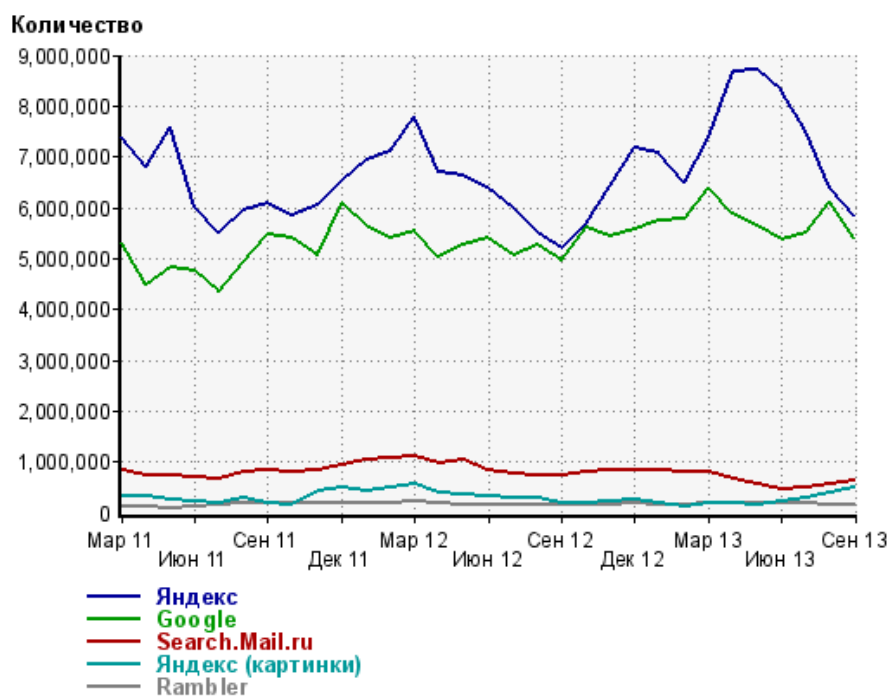
Диаграмма распределения месячного поискового трафика по поисковикам



Динамика по месяцам общего поискового трафика на сайт



## Динамика по месяцам числа переходов с поисковых систем



Дата	Яндекс	Google	Search.Mail.ru	Яндекс (картинки)	Rambler
Мар 11	7,393,716	5,287,037	845,601	337,190	114,338
Апр 11	6,800,903	4,489,094	720,501	309,517	103,281
Май 11	7,586,404	4,825,770	722,769	256,768	100,362
Июн 11	6,028,104	4,767,151	693,152	211,968	109,644
Июл 11	5,496,363	4,354,247	676,278	201,927	151,340
Авг 11	5,931,854	4,925,488	804,928	278,102	174,235
Сен 11	6,101,109	5,486,074	819,347	180,075	180,723
Окт 11	5,858,017	5,405,862	808,881	140,134	173,260
Ноя 11	6,057,965	5,076,846	842,386	427,504	185,999
Дек 11	6,517,619	6,081,257	943,055	509,139	181,729
Янв 12	6,950,372	5,629,204	1,053,898	418,357	184,728
Фев 12	7,106,701	5,399,872	1,090,367	478,320	188,586
Мар 12	7,799,878	5,531,213	1,101,272	565,537	217,085
Апр 12	6,713,202	5,022,748	970,992	393,478	182,956
Май 12	6,630,742	5,279,876	1,025,812	355,474	168,319
Июн 12	6,392,340	5,415,007	850,280	333,766	155,722
Июл 12	5,992,737	5,052,837	756,092	274,956	150,763
Авг 12	5,493,378	5,273,052	746,457	280,183	140,256
Сен 12	5,184,339	4,960,414	725,577	194,800	137,008
Окт 12	5,690,983	5,604,625	806,924	195,122	149,881
Ноя 12	6,442,000	5,433,062	834,713	223,721	161,164
Дек 12	7,165,885	5,584,270	825,541	251,203	176,091
Янв 13	7,085,582	5,755,928	820,368	200,211	168,538
Фев 13	6,494,131	5,772,177	803,898	114,837	150,074
Мар 13	7,396,902	6,388,327	816,761	193,116	173,003
Апр 13	8,671,771	5,891,361	663,747	194,079	204,337
Май 13	8,721,568	5,647,601	570,027	165,847	186,719
Июн 13	8,293,379	5,382,749	446,229	210,282	170,602
Июл 13	7,502,001	5,518,046	486,942	300,582	172,125
Авг 13	6,403,405	6,129,840	575,285	380,215	156,941
Сен 13	5,839,572	5,417,168	643,722	498,169	142,228

## Структура месячной поисковой аудитории сайта

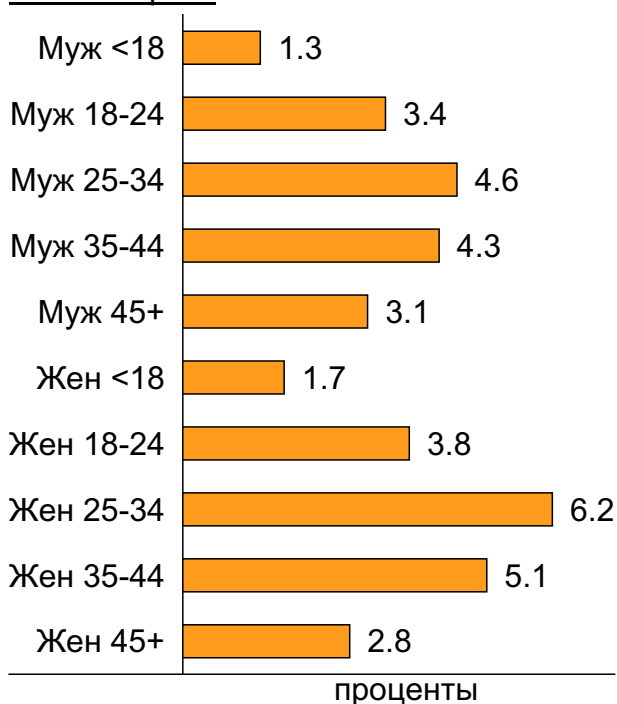
В таблице представлены размеры демографических групп в месячной поисковой аудитории сайта и их доли в процентах от полной месячной аудитории этого сайта.

К поисковой аудитории относятся те посетители, которые переходили на сайт с поисковиков не более 6 раз в течение месяца и не использовали доменное имя сайта в поисковом запросе.

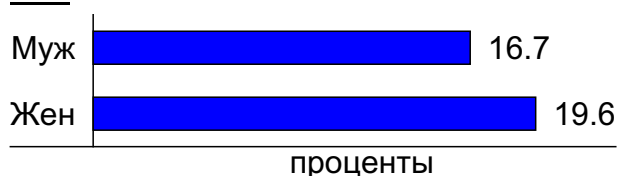
### Пол и возраст поисковой аудитории

Возраст \ Пол	Муж	Жен	Любой пол
<18	202,686 (1.3%)	265,813 (1.7%)	468,499 (2.9%)
18-24	548,233 (3.4%)	615,366 (3.8%)	1,163,599 (7.2%)
25-34	732,082 (4.6%)	998,792 (6.2%)	1,730,874 (10.8%)
35-44	695,865 (4.3%)	821,461 (5.1%)	1,517,326 (9.4%)
45+	496,245 (3.1%)	451,315 (2.8%)	947,560 (5.9%)
Любой возраст	2,675,111 (16.7%)	3,152,747 (19.6%)	5,827,858 (36.3%)

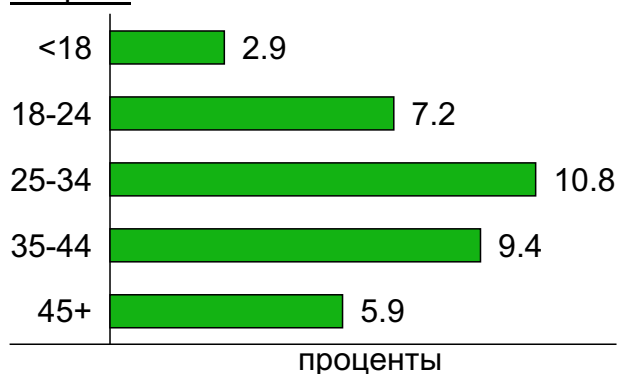
### Пол / Возраст



### Пол



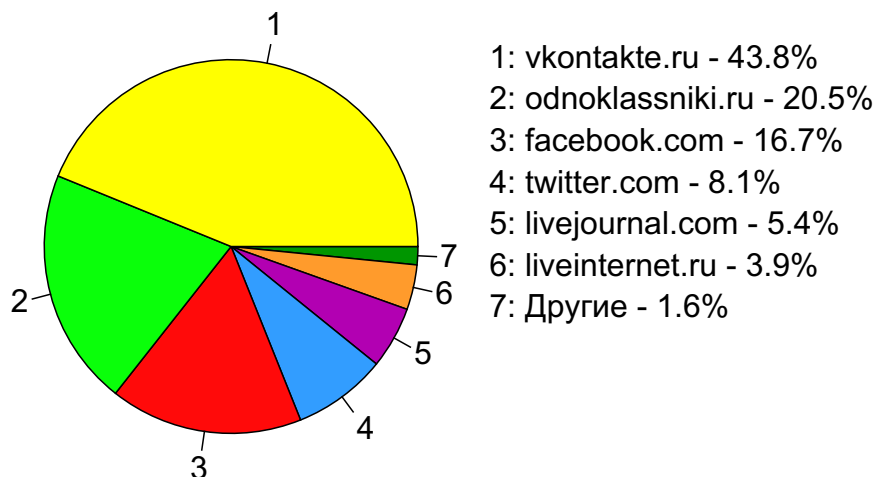
### Возраст



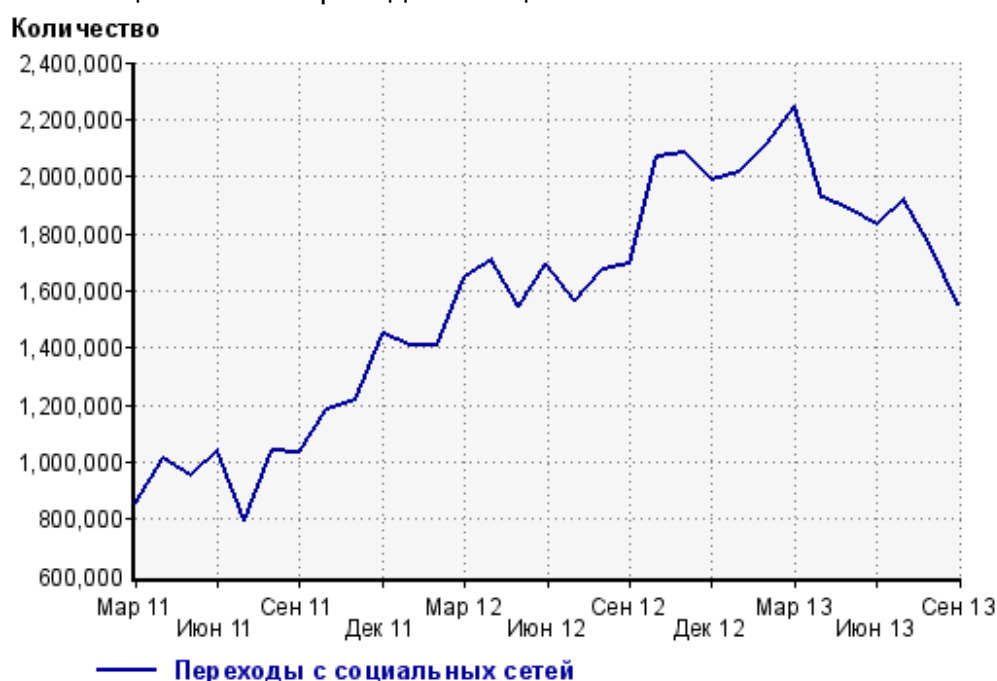
## Топ10 социальных сетей, с которых осуществлялись переходы на сайт кр

	сентябрь 2013 г.	август 2013 г.	в среднем за 3 месяца
vkontakte.ru	681,229 (43.8%)	797,710 (45.5%)	791,446 (45.5%)
odnoklassniki.ru	319,261 (20.5%)	306,667 (17.5%)	293,606 (16.9%)
facebook.com	259,258 (16.7%)	306,247 (17.5%)	305,488 (17.5%)
twitter.com	126,147 (8.1%)	168,152 (9.6%)	140,637 (8.1%)
livejournal.com	83,351 (5.4%)	81,766 (4.7%)	83,023 (4.8%)
liveinternet.ru	60,378 (3.9%)	62,145 (3.5%)	97,467 (5.6%)
my.mail.ru	8,029 (0.5%)	13,254 (0.8%)	12,229 (0.7%)
leprosorium.ru	7,134 (0.5%)	2,765 (0.2%)	5,401 (0.3%)
plus.google.com	3,521 (0.2%)	4,196 (0.2%)	4,094 (0.2%)
ya.ru	1,430 (0.1%)	1,318 (0.1%)	1,547 (0.1%)
сумма выбранных	1,549,738 (99.7%)	1,744,220 (99.5%)	1,734,938 (99.6%)
всего	1,554,041 (100%)	1,752,667 (100%)	1,741,316 (100%)

Диаграмма распределения месячного трафика с социальных сетей

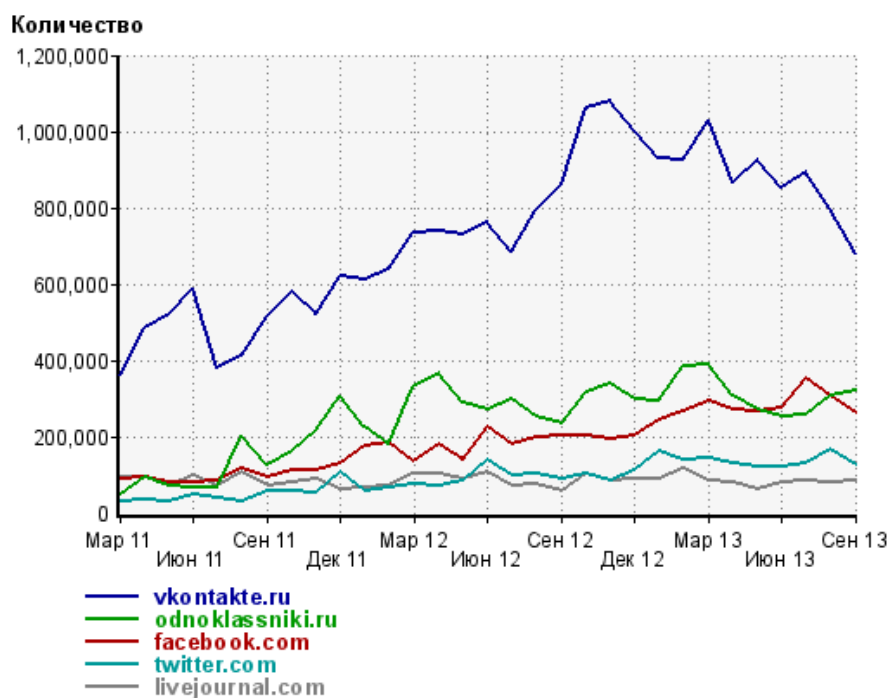


Динамика по месяцам числа переходов с социальных сетей на сайт





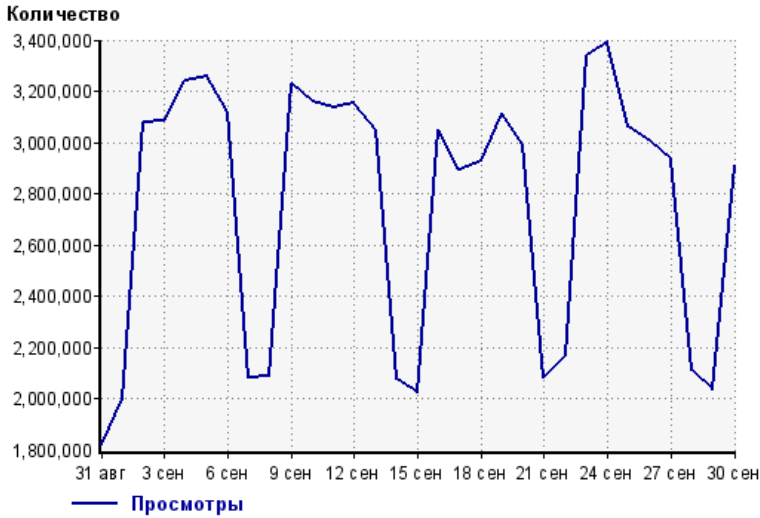
## Динамика по месяцам числа переходов с социальных сетей



Дата	vkontakte.ru	odnoklassniki.ru	facebook.com	twitter.com	livejournal.com
Мар 11	360,129	48,676	88,114	30,585	92,569
Апр 11	482,230	94,686	92,696	34,847	92,322
Май 11	520,800	72,236	80,752	28,905	71,359
Июн 11	586,584	64,292	81,201	46,955	96,153
Июл 11	381,605	64,563	82,836	38,384	69,721
Авг 11	411,197	202,255	114,298	31,425	107,698
Сен 11	514,681	123,564	94,369	56,444	71,633
Окт 11	578,025	163,271	110,096	57,298	77,484
Ноя 11	520,862	217,512	109,291	53,164	90,821
Дек 11	620,714	306,400	129,476	105,223	60,416
Янв 12	613,373	226,653	176,694	57,941	63,850
Фев 12	639,393	181,244	186,088	64,368	69,465
Мар 12	734,219	328,194	134,432	77,049	103,894
Апр 12	738,942	365,938	181,260	69,691	103,398
Май 12	729,063	286,517	140,791	84,601	90,652
Июн 12	763,599	268,719	224,547	136,514	106,809
Июл 12	684,784	297,957	181,236	97,762	72,706
Авг 12	794,888	251,867	199,250	104,421	75,893
Сен 12	861,904	232,949	202,472	88,361	58,306
Окт 12	1,059,208	316,097	202,520	101,406	102,745
Ноя 12	1,078,736	339,369	194,164	85,695	82,851
Дек 12	1,000,176	298,109	202,935	109,235	86,776
Янв 13	930,142	291,303	244,882	160,917	87,579
Фев 13	926,750	384,435	267,117	140,267	113,784
Мар 13	1,028,249	389,990	292,016	141,941	82,472
Апр 13	866,301	305,663	268,268	131,466	78,314
Май 13	925,158	268,375	263,743	119,395	60,278
Июн 13	854,499	254,411	273,947	120,412	79,729
Июл 13	895,400	254,890	350,961	127,612	83,953
Авг 13	797,710	306,667	306,247	168,152	81,766
Сен 13	681,229	319,261	259,258	126,147	83,351

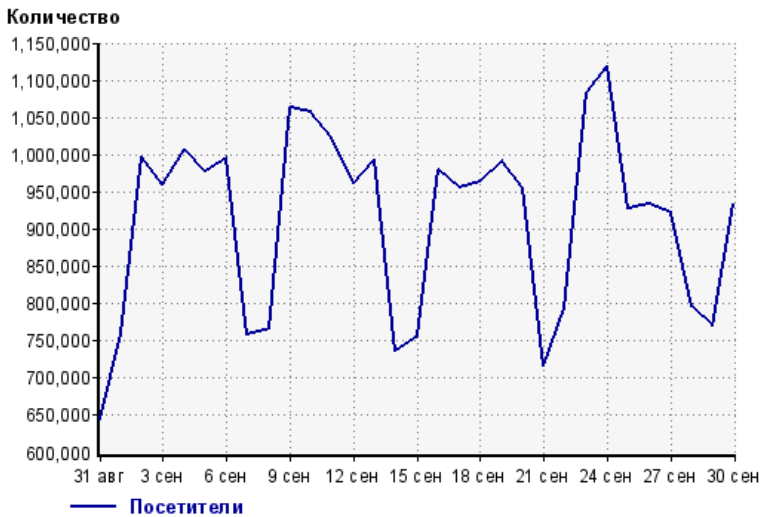
## Посещаемость по дням в течение месяца

### Число просмотров страниц сайта



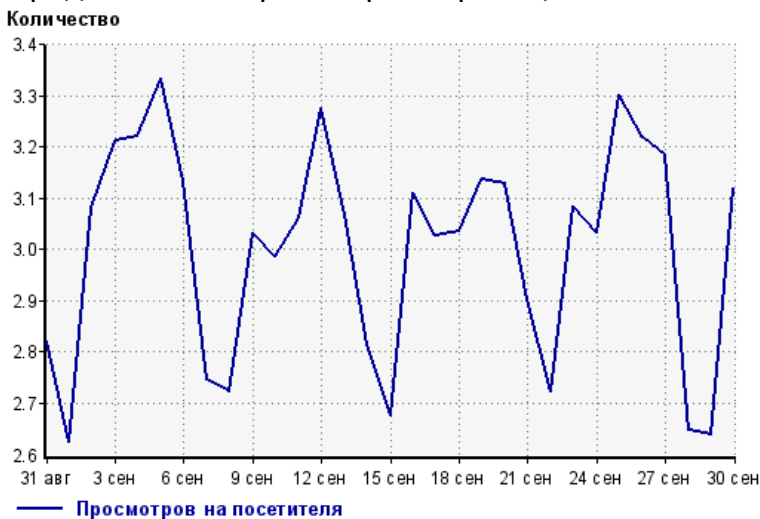
31 авг:	1,820,584	16 сен:	3,047,862
1 сен:	1,997,706	17 сен:	2,892,136
2 сен:	3,078,341	18 сен:	2,928,876
3 сен:	3,085,460	19 сен:	3,112,089
4 сен:	3,242,633	20 сен:	2,991,996
5 сен:	3,258,093	21 сен:	2,082,035
6 сен:	3,121,607	22 сен:	2,166,306
7 сен:	2,082,238	23 сен:	3,340,777
8 сен:	2,089,310	24 сен:	3,393,331
9 сен:	3,227,642	25 сен:	3,063,543
10 сен:	3,159,629	26 сен:	3,005,110
11 сен:	3,138,278	27 сен:	2,935,015
12 сен:	3,152,572	28 сен:	2,108,792
13 сен:	3,047,108	29 сен:	2,033,540
14 сен:	2,073,123	30 сен:	2,910,518
15 сен:	2,024,987		

### Размер аудитории сайта



31 авг:	644,957	16 сен:	979,144
1 сен:	761,030	17 сен:	955,576
2 сен:	998,476	18 сен:	964,214
3 сен:	960,527	19 сен:	991,645
4 сен:	1,006,525	20 сен:	956,206
5 сен:	977,297	21 сен:	717,413
6 сен:	995,511	22 сен:	795,196
7 сен:	758,133	23 сен:	1,083,152
8 сен:	767,342	24 сен:	1,118,197
9 сен:	1,063,926	25 сен:	927,135
10 сен:	1,057,421	26 сен:	933,395
11 сен:	1,024,326	27 сен:	922,085
12 сен:	961,865	28 сен:	796,358
13 сен:	992,811	29 сен:	770,601
14 сен:	736,314	30 сен:	932,845
15 сен:	756,456		

### Среднее число просмотров страниц сайта на посетителя

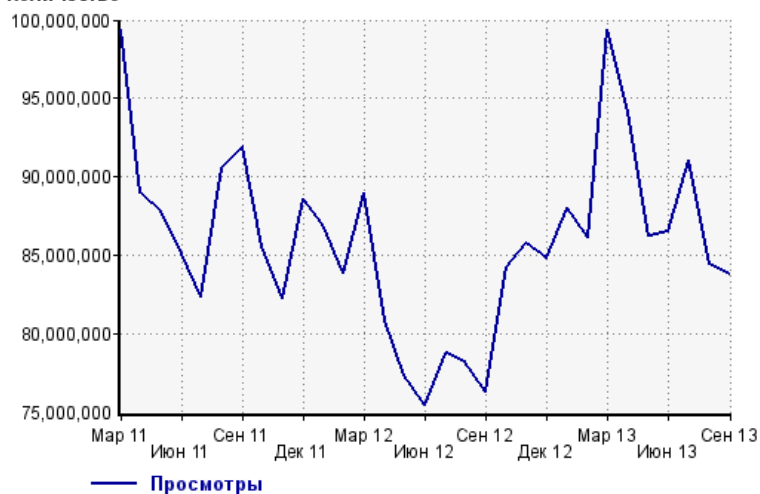


31 авг:	2.8	16 сен:	3.1
1 сен:	2.6	17 сен:	3.0
2 сен:	3.1	18 сен:	3.0
3 сен:	3.2	19 сен:	3.1
4 сен:	3.2	20 сен:	3.1
5 сен:	3.3	21 сен:	2.9
6 сен:	3.1	22 сен:	2.7
7 сен:	2.7	23 сен:	3.1
8 сен:	2.7	24 сен:	3.0
9 сен:	3.0	25 сен:	3.3
10 сен:	3.0	26 сен:	3.2
11 сен:	3.1	27 сен:	3.2
12 сен:	3.3	28 сен:	2.6
13 сен:	3.1	29 сен:	2.6
14 сен:	2.8	30 сен:	3.1
15 сен:	2.7		

## Динамика месячной посещаемости

### Число просмотров страниц сайта

Количество



Мар 11:	99,339,745	Июл 12:	78,749,246
Апр 11:	88,975,051	Авг 12:	78,170,007
Май 11:	87,737,128	Сен 12:	76,304,721
Июн 11:	85,056,453	Окт 12:	84,237,080
Июл 11:	82,329,454	Ноя 12:	85,753,930
Авг 11:	90,581,737	Дек 12:	84,808,232
Сен 11:	91,902,255	Янв 13:	88,065,515
Окт 11:	85,577,319	Фев 13:	86,142,310
Ноя 11:	82,278,013	Мар 13:	99,392,293
Дек 11:	88,581,790	Апр 13:	94,089,649
Янв 12:	86,943,664	Май 13:	86,192,514
Фев 12:	83,841,026	Июн 13:	86,479,781
Мар 12:	88,940,753	Июл 13:	91,050,193
Апр 12:	80,807,604	Авг 13:	84,375,231
Май 12:	77,344,222	Сен 13:	83,790,653
Июн 12:	75,468,764		

### Размер аудитории сайта

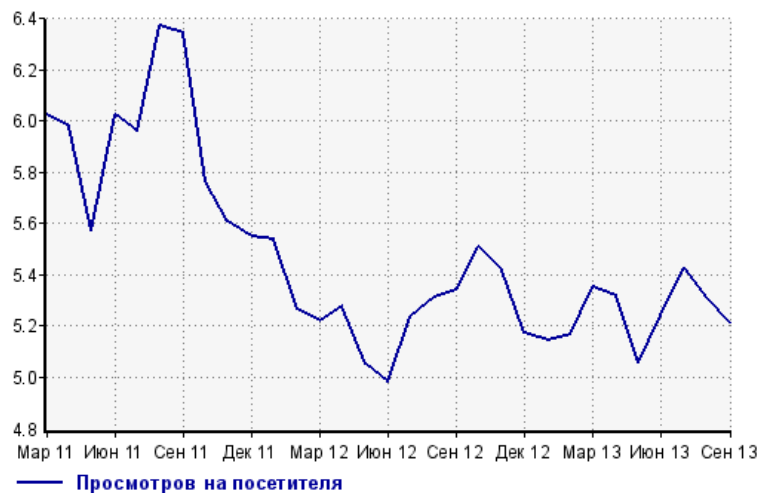
Количество



Мар 11:	16,489,393	Июл 12:	15,030,565
Апр 11:	14,878,156	Авг 12:	14,708,437
Май 11:	15,737,239	Сен 12:	14,290,292
Июн 11:	14,118,569	Окт 12:	15,283,845
Июл 11:	13,807,505	Ноя 12:	15,822,437
Авг 11:	14,211,297	Дек 12:	16,386,616
Сен 11:	14,488,994	Янв 13:	17,116,325
Окт 11:	14,839,616	Фев 13:	16,667,783
Ноя 11:	14,667,636	Мар 13:	18,565,065
Дек 11:	15,960,603	Апр 13:	17,691,684
Янв 12:	15,697,108	Май 13:	17,037,916
Фев 12:	15,921,782	Июн 13:	16,486,601
Мар 12:	17,043,151	Июл 13:	16,777,170
Апр 12:	15,315,225	Авг 13:	15,887,338
Май 12:	15,315,715	Сен 13:	16,062,526
Июн 12:	15,138,938		

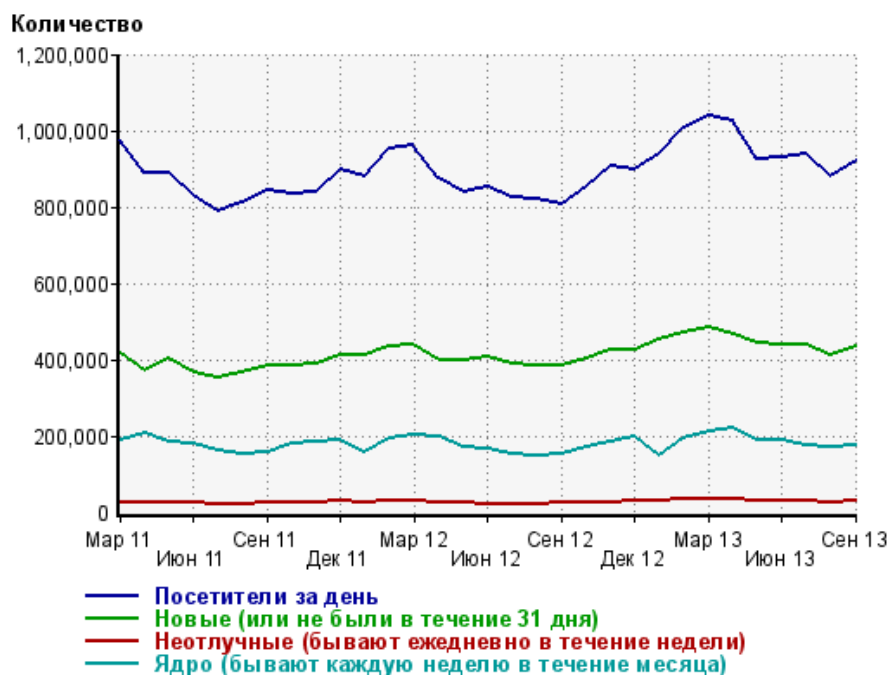
### Среднее число просмотров страниц сайта на посетителя

Количество



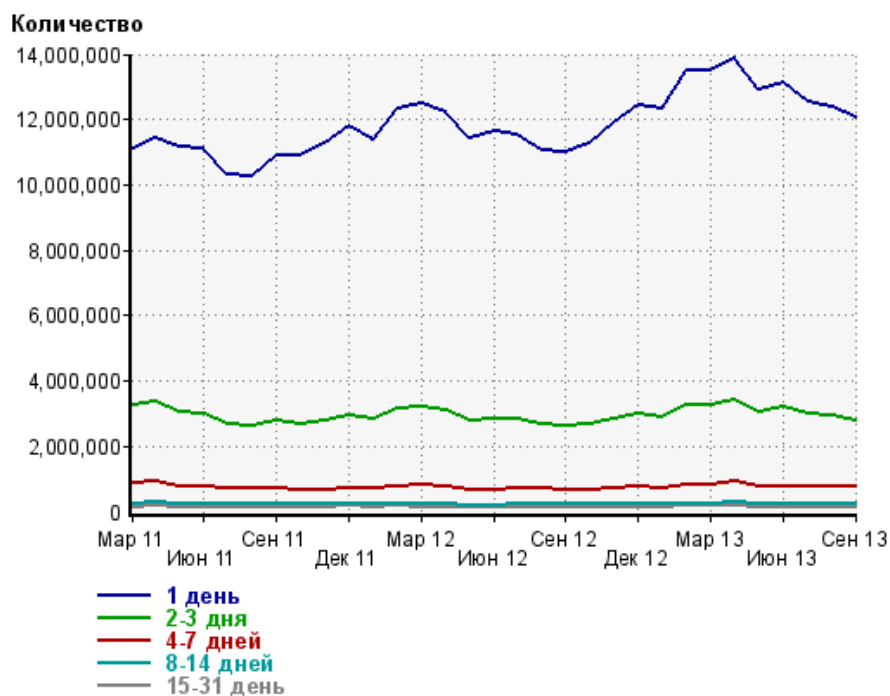
Мар 11:	6.0	Июл 12:	5.2
Апр 11:	6.0	Авг 12:	5.3
Май 11:	5.6	Сен 12:	5.3
Июн 11:	6.0	Окт 12:	5.5
Июл 11:	6.0	Ноя 12:	5.4
Авг 11:	6.4	Дек 12:	5.2
Сен 11:	6.3	Янв 13:	5.1
Окт 11:	5.8	Фев 13:	5.2
Ноя 11:	5.6	Мар 13:	5.4
Дек 11:	5.6	Апр 13:	5.3
Янв 12:	5.5	Май 13:	5.1
Фев 12:	5.3	Июн 13:	5.2
Мар 12:	5.2	Июл 13:	5.4
Апр 12:	5.3	Авг 13:	5.3
Май 12:	5.0	Сен 13:	5.2
Июн 12:	5.0		

## Динамика по месяцам среднесуточных показателей активности посетителей сайта



Дата	Посетители за день	Новые (или не были в течение 31 дня)	Неотлучные (бывают ежедневно в течение недели)	Ядро (бывают каждую неделю в течение месяца)
Мар 11	976,711	416,304	26,414	189,653
Апр 11	890,446	372,108	26,325	205,643
Май 11	887,584	400,737	24,087	182,071
Июн 11	828,675	363,740	23,433	178,115
Июл 11	787,489	353,860	22,675	160,725
Авг 11	811,254	367,661	22,579	153,157
Сен 11	841,109	386,150	25,274	158,845
Окт 11	833,993	385,770	26,004	178,470
Ноя 11	837,286	390,502	25,462	184,295
Дек 11	896,837	413,307	28,609	188,024
Янв 12	880,079	410,267	26,535	154,894
Фев 12	950,009	432,723	28,469	191,480
Мар 12	959,236	437,078	28,520	204,102
Апр 12	873,826	398,449	26,133	195,584
Май 12	837,623	397,547	22,970	171,215
Июн 12	854,304	404,920	22,198	163,811
Июл 12	827,120	389,846	20,890	152,452
Авг 12	822,283	382,395	22,281	148,849
Сен 12	807,501	383,233	23,549	153,717
Окт 12	851,763	400,682	25,313	171,523
Ноя 12	904,861	426,419	26,976	182,771
Дек 12	899,574	425,732	28,770	196,026
Янв 13	940,864	454,319	28,000	148,698
Фев 13	1,005,189	470,976	32,234	191,215
Мар 13	1,036,787	484,416	33,684	211,455
Апр 13	1,022,732	464,976	34,000	220,962
Май 13	924,467	445,359	28,152	186,700
Июн 13	928,731	436,382	28,162	186,884
Июл 13	938,281	440,030	27,519	176,484
Авг 13	879,469	412,073	26,609	170,293
Сен 13	922,037	436,098	28,206	176,618

## Динамика распределения 31-дневной аудитории по количеству дней посещения сайта (среднесуточные значения)



Дата	1 день	2-3 дня	4-7 дней	8-14 дней	15-31 день
Мар 11	11,113,080	3,249,819	877,754	248,369	146,639
Апр 11	11,426,496	3,373,628	923,600	266,429	159,979
Май 11	11,172,118	3,057,350	777,563	232,007	141,175
Июн 11	11,114,795	2,998,338	755,337	224,760	145,537
Июл 11	10,316,919	2,697,201	698,565	218,270	136,485
Авг 11	10,236,150	2,651,069	692,074	220,174	134,037
Сен 11	10,886,458	2,786,819	699,201	220,351	141,832
Окт 11	10,909,325	2,696,021	661,202	213,325	152,169
Ноя 11	11,254,179	2,777,106	664,496	213,221	153,693
Дек 11	11,810,081	2,954,677	706,831	221,034	159,725
Янв 12	11,357,180	2,835,429	694,585	231,243	138,032
Фев 12	12,309,068	3,151,094	791,358	243,274	163,814
Мар 12	12,482,597	3,199,251	818,747	252,107	158,099
Апр 12	12,219,621	3,093,599	781,850	237,530	154,622
Май 12	11,431,117	2,769,380	669,670	209,964	134,290
Июн 12	11,639,011	2,845,068	687,669	211,618	133,507
Июл 12	11,527,782	2,849,365	720,844	219,502	124,837
Авг 12	11,039,268	2,696,424	707,153	220,867	126,077
Сен 12	11,028,489	2,644,065	682,213	215,268	130,183
Окт 12	11,253,602	2,659,775	675,382	213,956	142,479
Ноя 12	11,893,181	2,827,400	713,592	221,512	147,779
Дек 12	12,452,655	2,976,698	753,612	232,586	156,758
Янв 13	12,349,863	2,906,766	727,499	232,219	133,592
Фев 13	13,481,910	3,275,226	839,678	247,918	164,818
Мар 13	13,517,618	3,286,542	845,318	249,734	168,268
Апр 13	13,883,315	3,442,664	914,980	267,899	176,963
Май 13	12,886,736	3,055,865	762,710	236,624	146,578
Июн 13	13,129,697	3,189,615	794,605	236,921	155,460
Июл 13	12,541,889	3,000,037	782,309	236,621	147,634
Авг 13	12,361,783	2,939,075	791,898	241,152	144,916
Сен 13	12,061,578	2,793,858	767,020	241,864	148,534

## Топ30 сайтов, с которых осуществлялись переходы на сайт кр

	сентябрь 2013 г.	август 2013 г.	в среднем за 3 месяца
Закладки	10,811,294 (23.4%)	10,530,749 (22.1%)	10,765,175 (22.5%)
yandex.ru	5,124,045 (11.1%)	5,674,759 (11.9%)	5,760,154 (12.0%)
news.yandex.ru	5,111,630 (11.1%)	5,052,348 (10.6%)	5,180,522 (10.8%)
Не определена	3,118,071 (6.7%)	3,733,107 (7.8%)	3,519,871 (7.4%)
google.ru	3,033,951 (6.6%)	3,450,371 (7.3%)	3,180,377 (6.6%)
rambler.ru	1,973,480 (4.3%)	1,763,948 (3.7%)	1,821,848 (3.8%)
marketgid.com	1,227,444 (2.7%)	1,157,523 (2.4%)	1,211,623 (2.5%)
kr.ru	1,163,142 (2.5%)	1,343,779 (2.8%)	1,311,813 (2.7%)
js.smi2.ru	1,128,080 (2.4%)	1,059,895 (2.2%)	1,085,668 (2.3%)
google.com.ua	1,088,374 (2.4%)	1,211,553 (2.5%)	1,134,694 (2.4%)
news.nnn.ru	1,057,518 (2.3%)	959,514 (2.0%)	1,050,122 (2.2%)
ukr.net	669,761 (1.4%)	673,341 (1.4%)	669,349 (1.4%)
go.mail.ru	653,914 (1.4%)	586,086 (1.2%)	581,218 (1.2%)
vk.com	635,160 (1.4%)	746,404 (1.6%)	742,195 (1.6%)
google.com	553,500 (1.2%)	584,803 (1.2%)	565,161 (1.2%)
Другие	543,012 (1.2%)	608,958 (1.3%)	637,005 (1.3%)
images.yandex.ru	423,160 (0.9%)	322,410 (0.7%)	329,820 (0.7%)
news.google.ru	414,432 (0.9%)	283,409 (0.6%)	344,448 (0.7%)
news.google.com	401,240 (0.9%)	275,926 (0.6%)	346,316 (0.7%)
m.news.yandex.ru	391,204 (0.8%)	402,019 (0.8%)	383,198 (0.8%)
yandex.ua	352,124 (0.8%)	368,017 (0.8%)	396,282 (0.8%)
odnoklassniki.ru	284,052 (0.6%)	268,766 (0.6%)	260,235 (0.5%)
google.by	269,921 (0.6%)	336,345 (0.7%)	310,774 (0.6%)
yandex.by	220,334 (0.5%)	213,453 (0.4%)	235,601 (0.5%)
facebook.com	201,869 (0.4%)	227,542 (0.5%)	233,527 (0.5%)
top100.rambler.ru	199,793 (0.4%)	193,992 (0.4%)	199,525 (0.4%)
ru.yahoo.com	173,348 (0.4%)	167,166 (0.4%)	173,634 (0.4%)
news.google.com.ua	171,841 (0.4%)	214,213 (0.5%)	216,023 (0.5%)
topnews.ru	163,835 (0.4%)	169,339 (0.4%)	159,598 (0.3%)
news.yandex.ua	156,493 (0.3%)	190,954 (0.4%)	176,116 (0.4%)
сумма выбранных	41,716,022 (90.2%)	42,770,689 (89.9%)	42,981,892 (89.9%)
всего	46,246,146 (100%)	47,556,909 (100%)	47,833,404 (100%)

В данном списке могут быть несколько служебных строк, не являющихся адресами сайтов:

**Закладки:** кроме собственно переходов из закладок (bookmarks, "избранное") и набора адреса вручную сюда попадают также переходы, при которых браузер не сообщает адрес ссылающейся страницы, это бывает при переходах по flash-баннерам, из файлов на локальном диске пользователя, из почтовых программ, isq, загрузках страниц сайта через JavaScript (обычно pop-up окна), перенаправлении с помощью тега <meta>, а также если в браузере запрещена передача информации о ссылающейся странице.

**Не веб-страница:** в случаях, когда адрес ссылающейся страницы непустой, но не является адресом веб-страницы (не начинается с http://) используется данное имя.

**Не определена:** если на страницах сайта установлен упрощенный вариант счетчика, который не может определять ссылающиеся страницы, будет использовано это имя.

**Другие:** если в списке более 100 сайтов, то сайты, с которых зарегистрирован только один переход, объединяются в строчку "Другие". Такое сжатие выполняется только при наступлении нового дня, список сайтов за текущий день не сжимается.

**Объявления:** переходы по объявлениям или баннерам, размещенным в некоторых рекламных сетях (Яндекс.Direct, AdWords, MediaTarget, Veep и другие системы, использующие специальный формат меток openstat). Для того, чтобы такие переходы учитывались, необходимо внести изменения в настройки рекламной кампании (для Яндекс.Direct включить галочку "Внешняя интернет-статистика").