







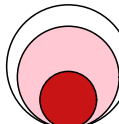
## Аналитический отчет LiveInternet для сайта kp за ноябрь 2013 г.

Базовые месячные показатели посещаемости сайта:

|                    |            |               |
|--------------------|------------|---------------|
| Просмотров страниц | 95,111,533 | (+2% мес/мес) |
| Посетителей        | 17,775,150 | (+1% мес/мес) |

|             |        |   |
|-------------|--------|---|
| Доля мужчин | 52.7 % |    |
| Доля женщин | 47.3 % |  |

|                            |        |   |
|----------------------------|--------|---|
| Посетители младше 18 лет   | 5.8 %  |  |
| Посетители от 18 до 24 лет | 18.0 % |  |
| Посетители от 25 до 34 лет | 24.4 % |  |
| Посетители от 35 до 44 лет | 28.0 % |  |
| Посетители старше 44 лет   | 23.8 % |  |

|                               |        |   |
|-------------------------------|--------|---|
| Преобладающая страна - Россия | 68.3 % |  |
| Преобладающий регион - Москва | 21.2 % |   |

Структура переходов на страницы сайта:

|            |        |   |
|------------|--------|---|
| Внутренние | 44.0 % |  |
| Сайты      | 25.3 % |  |
| Поиск      | 16.2 % |  |
| Закладки   | 12.4 % |  |
| Соц. сети  | 2.1 %  |  |
| Объявления | 0.0 %  |   |

|                                      |            |               |
|--------------------------------------|------------|---------------|
| Переходов с поисковиков              | 15,393,917 | (+0% мес/мес) |
| Посетителей, пришедших с поисковиков | 6,918,926  | (-0% мес/мес) |

## Структура месячной аудитории сайта: пол и возраст

Размеры демографических групп в месячной аудитории сайта и их доли в процентах

| Возраст \ Пол | Муж               | Жен               | Любой пол         |
|---------------|-------------------|-------------------|-------------------|
| <18           | 473,980 (2.7%)    | 554,673 (3.1%)    | 1,028,653 (5.8%)  |
| 18-24         | 1,593,639 (9.0%)  | 1,603,547 (9.0%)  | 3,197,186 (18.0%) |
| 25-34         | 2,155,853 (12.1%) | 2,181,007 (12.3%) | 4,336,860 (24.4%) |
| 35-44         | 2,573,896 (14.5%) | 2,405,138 (13.5%) | 4,979,034 (28.0%) |
| 45+           | 2,567,207 (14.4%) | 1,666,210 (9.4%)  | 4,233,417 (23.8%) |
| Любой возраст | 9,364,575 (52.7%) | 8,410,575 (47.3%) | 17,775,150 (100%) |

Индекс соответствия Интернету - **Internet-Affinity Index**.

Отношение доли демографической группы в месячной аудитории сайта к доле этой же демографической группы в месячной аудитории Интернета, умноженное на 100.

| Возраст \ Пол | Муж | Жен | Любой пол |
|---------------|-----|-----|-----------|
| <18           | 48  | 60  | 54        |
| 18-24         | 75  | 74  | 74        |
| 25-34         | 81  | 94  | 87        |
| 35-44         | 128 | 121 | 124       |
| 45+           | 187 | 129 | 159       |
| Любой возраст | 102 | 97  | 100       |

Индекс соответствия населению России - **Population-Affinity Index**.

Отношение доли демографической группы в месячной аудитории сайта к доле этой же демографической группы в населении России, умноженное на 100.

| Возраст \ Пол | Муж | Жен | Любой пол |
|---------------|-----|-----|-----------|
| <18           | 58  | 73  | 65        |
| 18-24         | 96  | 94  | 95        |
| 25-34         | 97  | 94  | 96        |
| 35-44         | 133 | 116 | 124       |
| 45+           | 130 | 69  | 96        |
| Любой возраст | 109 | 91  | 100       |

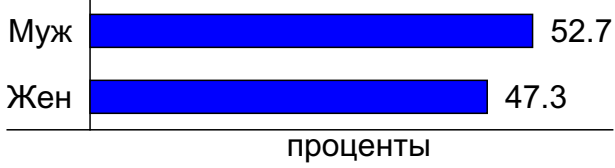
Индекс соответствия категории сайтов - **Category-Affinity Index**.

Отношение доли демографической группы в месячной аудитории сайта к доле этой же демографической группы в месячной объединённой аудитории сайтов из категории [Новости и СМИ](#), умноженное на 100.

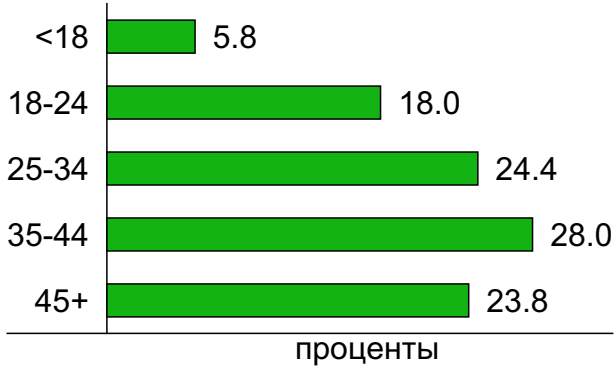
| Возраст \ Пол | Муж | Жен | Любой пол |
|---------------|-----|-----|-----------|
| <18           | 59  | 69  | 64        |
| 18-24         | 78  | 79  | 78        |
| 25-34         | 83  | 95  | 89        |
| 35-44         | 116 | 116 | 116       |
| 45+           | 158 | 121 | 141       |
| Любой возраст | 101 | 98  | 100       |

## Структура месячной аудитории сайта: пол и возраст

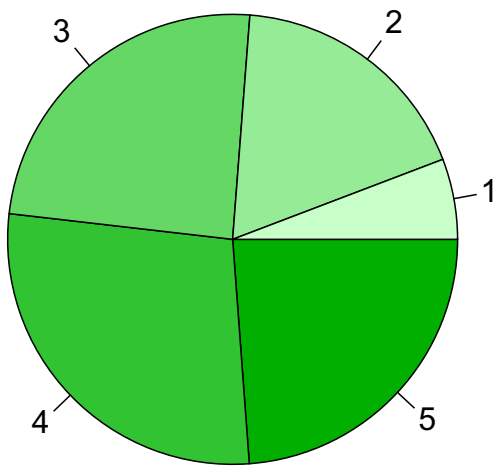
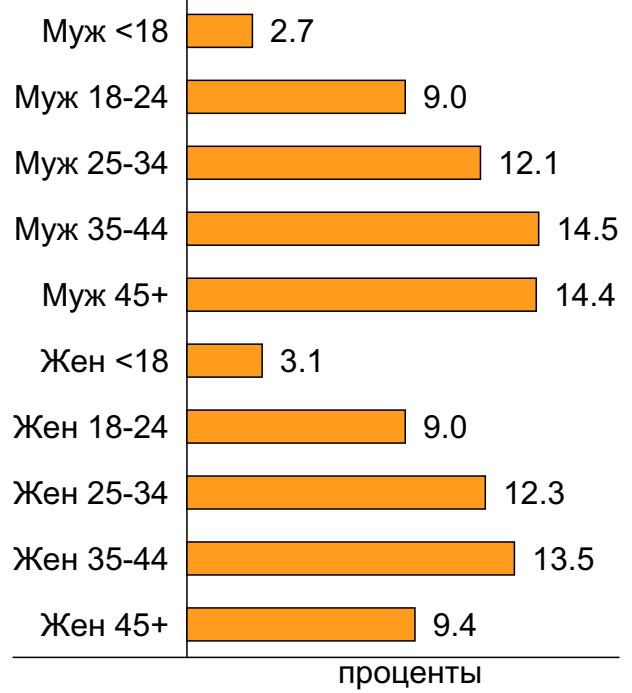
### Пол



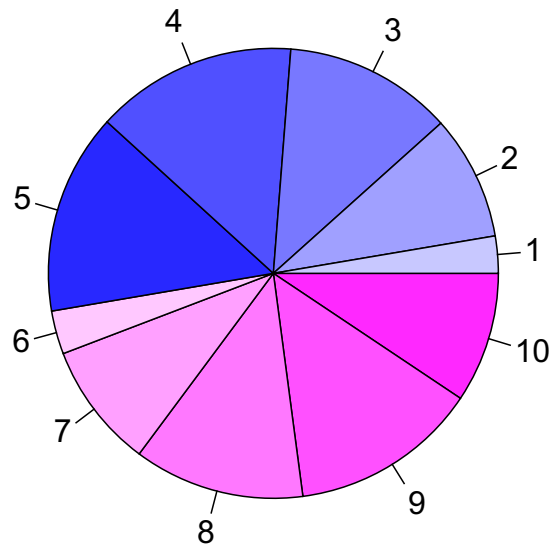
### Возраст



### Пол / Возраст



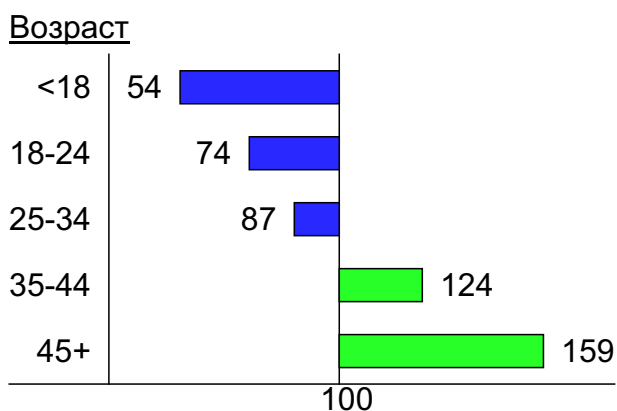
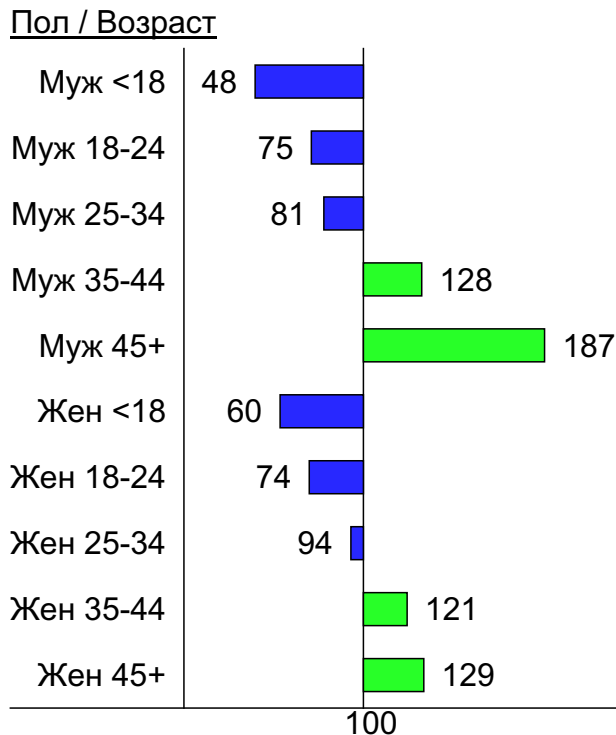
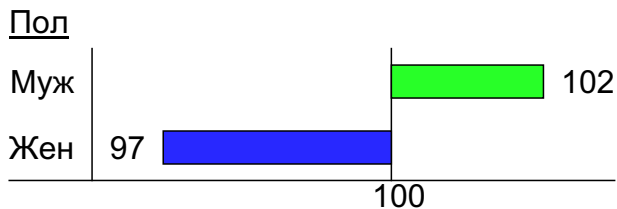
- 1: <18
- 2: 18-24
- 3: 25-34
- 4: 35-44
- 5: 45+



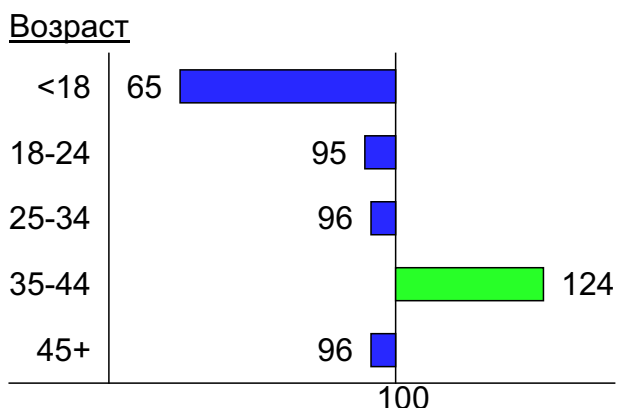
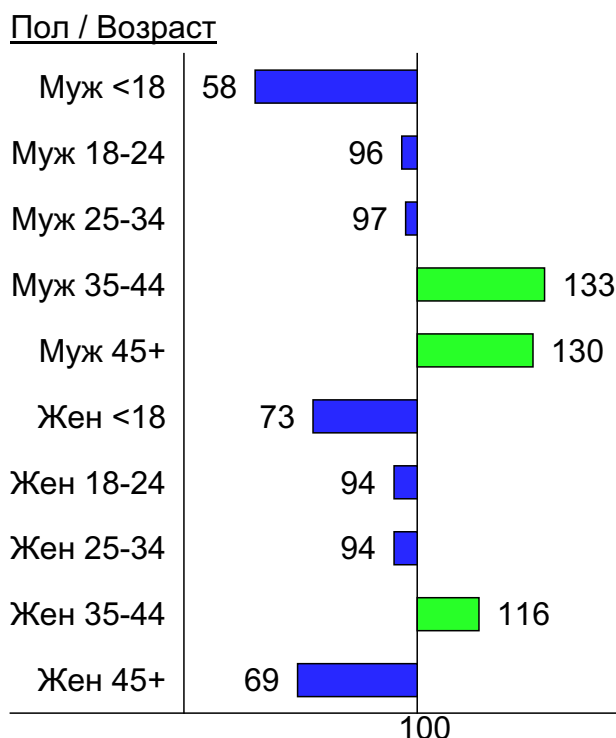
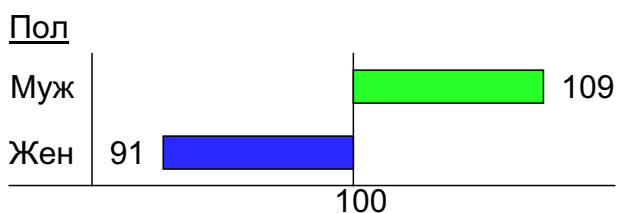
- 1: Муж <18
- 2: Муж 18-24
- 3: Муж 25-34
- 4: Муж 35-44
- 5: Муж 45+
- 6: Жен <18
- 7: Жен 18-24
- 8: Жен 25-34
- 9: Жен 35-44
- 10: Жен 45+

## Индексы соответствия для месячной аудитории сайта: пол и возраст

### Индекс соответствия Интернету - Internet-Affinity Index

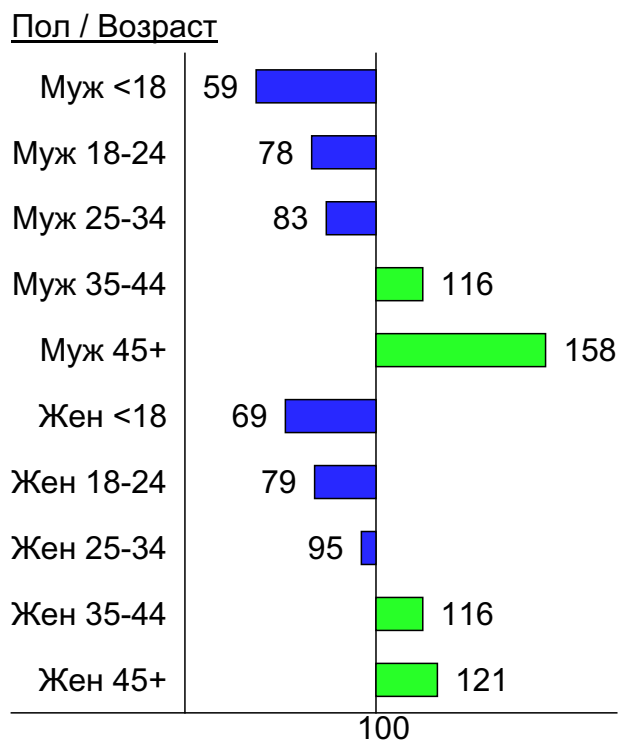
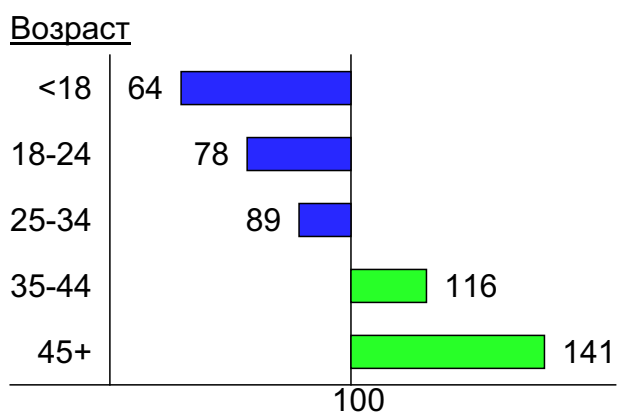
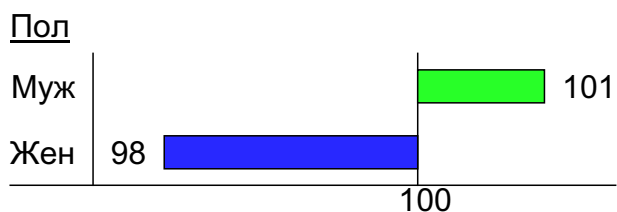


### Индекс соответствия населению России - Population-Affinity Index

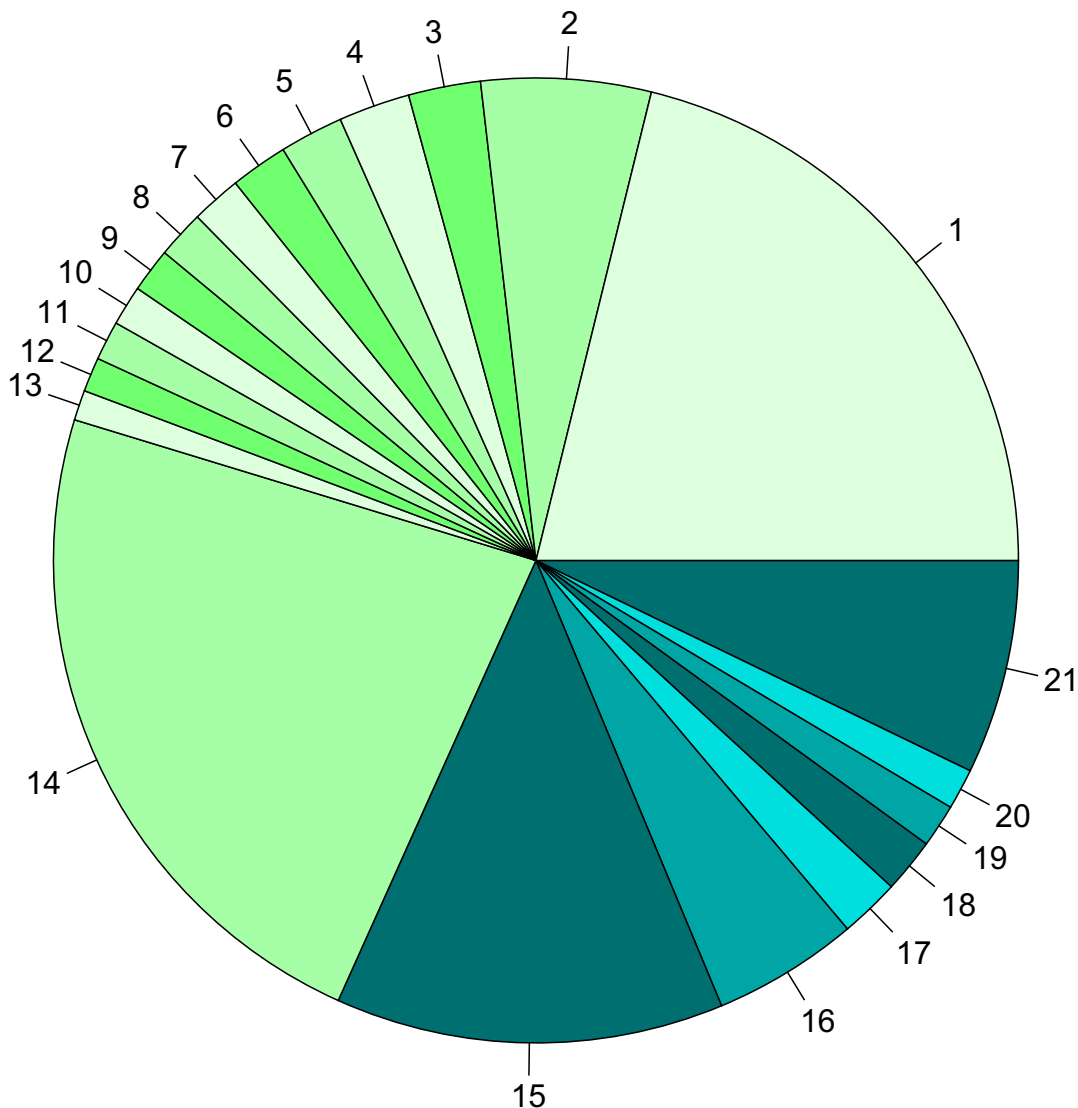


## Индексы соответствия для месячной аудитории сайта: пол и возраст

Индекс соответствия категории сайтов [Новости и СМИ](#) -  
**Category-Affinity Index**



## Среднесуточное распределение аудитории сайта по странам и регионам России



**Регионы России:**

- 1: Москва - 21.2%
- 2: Санкт-Петербург - 5.7%
- 3: Новосибирск - 2.4%
- 4: Екатеринбург - 2.4%
- 5: Краснодар - 2.1%
- 6: Уфа - 1.9%
- 7: Нижний Новгород - 1.7%
- 8: Самара - 1.6%
- 9: Казань - 1.5%
- 10: Челябинск - 1.3%
- 11: Ростов-на-Дону - 1.3%
- 12: Пермь - 1.2%
- 13: Кемерово - 1.0%
- 14: Остальные регионы России - 23.0%

**Другие страны:**

- 15: Украина - 13.0%
- 16: Беларусь - 4.9%
- 17: США - 2.0%
- 18: Казахстан - 1.8%
- 19: Молдавия - 1.4%
- 20: Германия - 1.4%
- 21: Остальные страны - 7.2%

## Среднесуточное распределение аудитории по странам

|                 | ноябрь 2013 г.    | октябрь 2013 г. | в среднем за 3<br>месяца |
|-----------------|-------------------|-----------------|--------------------------|
| Россия          | 689,591 (68.3%)   | 661,377 (67.7%) | 658,870 (67.9%)          |
| Украина         | 131,387 (13.0%)   | 134,742 (13.8%) | 130,591 (13.5%)          |
| Беларусь        | 49,314 (4.9%)     | 48,145 (4.9%)   | 47,428 (4.9%)            |
| США             | 20,300 (2.0%)     | 19,644 (2.0%)   | 19,440 (2.0%)            |
| Казахстан       | 18,435 (1.8%)     | 17,664 (1.8%)   | 17,228 (1.8%)            |
| Молдавия        | 14,627 (1.4%)     | 14,555 (1.5%)   | 14,169 (1.5%)            |
| Германия        | 13,816 (1.4%)     | 13,526 (1.4%)   | 13,384 (1.4%)            |
| Израиль         | 6,589 (0.7%)      | 6,525 (0.7%)    | 6,526 (0.7%)             |
| Канада          | 5,746 (0.6%)      | 5,627 (0.6%)    | 5,603 (0.6%)             |
| Другие          | 4,900 (0.5%)      | 4,246 (0.4%)    | 4,166 (0.4%)             |
| Латвия          | 3,661 (0.4%)      | 3,377 (0.3%)    | 3,421 (0.4%)             |
| Эстония         | 3,501 (0.3%)      | 3,288 (0.3%)    | 3,299 (0.3%)             |
| Киргизия        | 3,284 (0.3%)      | 2,979 (0.3%)    | 3,021 (0.3%)             |
| Великобритания  | 3,070 (0.3%)      | 2,936 (0.3%)    | 2,916 (0.3%)             |
| Азербайджан     | 3,043 (0.3%)      | 2,999 (0.3%)    | 2,865 (0.3%)             |
| Узбекистан      | 2,813 (0.3%)      | 2,510 (0.3%)    | 2,558 (0.3%)             |
| Армения         | 2,663 (0.3%)      | 2,265 (0.2%)    | 2,384 (0.2%)             |
| Литва           | 2,639 (0.3%)      | 2,361 (0.2%)    | 2,396 (0.2%)             |
| Италия          | 2,347 (0.2%)      | 2,307 (0.2%)    | 2,305 (0.2%)             |
| Франция         | 2,052 (0.2%)      | 1,956 (0.2%)    | 1,983 (0.2%)             |
| Норвегия        | 1,968 (0.2%)      | 1,551 (0.2%)    | 1,773 (0.2%)             |
| Грузия          | 1,776 (0.2%)      | 1,763 (0.2%)    | 1,772 (0.2%)             |
| Испания         | 1,615 (0.2%)      | 1,661 (0.2%)    | 1,740 (0.2%)             |
| Финляндия       | 1,513 (0.1%)      | 1,474 (0.2%)    | 1,462 (0.2%)             |
| Чехия           | 1,455 (0.1%)      | 1,454 (0.1%)    | 1,395 (0.1%)             |
| Польша          | 1,213 (0.1%)      | 1,175 (0.1%)    | 1,126 (0.1%)             |
| Турция          | 1,091 (0.1%)      | 1,164 (0.1%)    | 1,253 (0.1%)             |
| Швеция          | 1,032 (0.1%)      | 1,016 (0.1%)    | 1,022 (0.1%)             |
| Нидерланды      | 986 (0.1%)        | 993 (0.1%)      | 963 (0.1%)               |
| Австралия       | 985 (0.1%)        | 919 (0.1%)      | 915 (0.1%)               |
| Швейцария       | 962 (0.1%)        | 906 (0.1%)      | 910 (0.1%)               |
| Болгария        | 835 (0.1%)        | 867 (0.1%)      | 918 (0.1%)               |
| Бельгия         | 827 (0.1%)        | 801 (0.1%)      | 792 (0.1%)               |
| Австрия         | 731 (0.1%)        | 704 (0.1%)      | 701 (0.1%)               |
| Китай           | 690 (0.1%)        | 642 (0.1%)      | 638 (0.1%)               |
| Таиланд         | 679 (0.1%)        | 355 (0.0%)      | 437 (0.0%)               |
| ОАЭ             | 667 (0.1%)        | 549 (0.1%)      | 573 (0.1%)               |
| Греция          | 606 (0.1%)        | 711 (0.1%)      | 762 (0.1%)               |
| Таджикистан     | 586 (0.1%)        | 527 (0.1%)      | 535 (0.1%)               |
| Кипр            | 457 (0.0%)        | 473 (0.0%)      | 458 (0.0%)               |
| Ирландия        | 452 (0.0%)        | 447 (0.0%)      | 444 (0.0%)               |
| Португалия      | 450 (0.0%)        | 478 (0.0%)      | 458 (0.0%)               |
| Туркмения       | 401 (0.0%)        | 331 (0.0%)      | 357 (0.0%)               |
| Япония          | 398 (0.0%)        | 359 (0.0%)      | 366 (0.0%)               |
| Венгрия         | 376 (0.0%)        | 348 (0.0%)      | 356 (0.0%)               |
| Южная Корея     | 367 (0.0%)        | 342 (0.0%)      | 347 (0.0%)               |
| Дания           | 347 (0.0%)        | 341 (0.0%)      | 336 (0.0%)               |
| Румыния         | 330 (0.0%)        | 263 (0.0%)      | 288 (0.0%)               |
| Бразилия        | 324 (0.0%)        | 188 (0.0%)      | 407 (0.0%)               |
| Новая Зеландия  | 260 (0.0%)        | 247 (0.0%)      | 250 (0.0%)               |
| сумма выбранных | 1,008,157 (99.8%) | 976,078 (99.8%) | 968,307 (99.8%)          |
| всего           | 1,009,994 (100%)  | 977,598 (100%)  | 969,961 (100%)           |

## Среднесуточное распределение аудитории по регионам России

|                 | ноябрь 2013 г.  | октябрь 2013 г. | в среднем за 3<br>месяца |
|-----------------|-----------------|-----------------|--------------------------|
| Москва          | 213,644 (31.0%) | 208,120 (31.5%) | 204,734 (31.1%)          |
| Санкт-Петербург | 57,413 (8.3%)   | 59,025 (8.9%)   | 56,264 (8.5%)            |
| Новосибирск     | 24,401 (3.5%)   | 22,645 (3.4%)   | 22,730 (3.4%)            |
| Екатеринбург    | 24,163 (3.5%)   | 23,966 (3.6%)   | 24,117 (3.7%)            |
| Краснодар       | 21,581 (3.1%)   | 20,690 (3.1%)   | 21,135 (3.2%)            |
| Уфа             | 19,409 (2.8%)   | 14,640 (2.2%)   | 16,472 (2.5%)            |
| Нижний Новгород | 16,996 (2.5%)   | 15,936 (2.4%)   | 16,619 (2.5%)            |
| Самара          | 16,165 (2.3%)   | 14,613 (2.2%)   | 14,919 (2.3%)            |
| Казань          | 14,953 (2.2%)   | 10,941 (1.7%)   | 12,274 (1.9%)            |
| Челябинск       | 13,557 (2.0%)   | 12,890 (1.9%)   | 12,827 (1.9%)            |
| Ростов-на-Дону  | 13,307 (1.9%)   | 14,177 (2.1%)   | 13,769 (2.1%)            |
| Пермь           | 11,619 (1.7%)   | 10,908 (1.6%)   | 10,838 (1.6%)            |
| Кемерово        | 10,225 (1.5%)   | 9,571 (1.4%)    | 9,693 (1.5%)             |
| Красноярск      | 10,117 (1.5%)   | 9,132 (1.4%)    | 9,042 (1.4%)             |
| Владивосток     | 9,932 (1.4%)    | 10,286 (1.6%)   | 9,789 (1.5%)             |
| Иркутск         | 9,828 (1.4%)    | 9,052 (1.4%)    | 9,401 (1.4%)             |
| Волгоград       | 9,828 (1.4%)    | 10,337 (1.6%)   | 9,769 (1.5%)             |
| Воронеж         | 9,551 (1.4%)    | 9,221 (1.4%)    | 9,440 (1.4%)             |
| Омск            | 8,534 (1.2%)    | 7,854 (1.2%)    | 7,855 (1.2%)             |
| Саратов         | 8,489 (1.2%)    | 8,308 (1.3%)    | 8,297 (1.3%)             |
| Ижевск          | 6,945 (1.0%)    | 6,753 (1.0%)    | 6,817 (1.0%)             |
| Ярославль       | 6,117 (0.9%)    | 6,768 (1.0%)    | 6,405 (1.0%)             |
| Хабаровск       | 5,976 (0.9%)    | 5,420 (0.8%)    | 5,781 (0.9%)             |
| Ульяновск       | 5,724 (0.8%)    | 4,985 (0.8%)    | 5,160 (0.8%)             |
| Барнаул         | 5,516 (0.8%)    | 5,404 (0.8%)    | 5,270 (0.8%)             |
| Ставрополь      | 5,374 (0.8%)    | 5,844 (0.9%)    | 5,637 (0.9%)             |
| Тюмень          | 5,299 (0.8%)    | 4,878 (0.7%)    | 4,868 (0.7%)             |
| Тверь           | 4,966 (0.7%)    | 5,407 (0.8%)    | 5,017 (0.8%)             |
| Калининград     | 4,688 (0.7%)    | 5,214 (0.8%)    | 5,023 (0.8%)             |
| Вологда         | 4,653 (0.7%)    | 4,625 (0.7%)    | 4,437 (0.7%)             |
| Рязань          | 4,610 (0.7%)    | 5,283 (0.8%)    | 4,666 (0.7%)             |
| Владимир        | 4,575 (0.7%)    | 4,716 (0.7%)    | 4,704 (0.7%)             |
| Белгород        | 4,480 (0.6%)    | 4,009 (0.6%)    | 4,239 (0.6%)             |
| Тула            | 4,388 (0.6%)    | 4,468 (0.7%)    | 4,363 (0.7%)             |
| Ханты-Мансийск  | 4,224 (0.6%)    | 3,658 (0.6%)    | 3,738 (0.6%)             |
| Мурманск        | 4,143 (0.6%)    | 4,164 (0.6%)    | 3,952 (0.6%)             |
| Киров           | 4,004 (0.6%)    | 3,797 (0.6%)    | 3,787 (0.6%)             |
| Брянск          | 3,467 (0.5%)    | 3,261 (0.5%)    | 3,406 (0.5%)             |
| Оренбург        | 3,410 (0.5%)    | 3,294 (0.5%)    | 3,297 (0.5%)             |
| Томск           | 3,397 (0.5%)    | 3,099 (0.5%)    | 3,101 (0.5%)             |
| Сыктывкар       | 3,365 (0.5%)    | 2,927 (0.4%)    | 3,008 (0.5%)             |
| Липецк          | 3,235 (0.5%)    | 2,847 (0.4%)    | 2,937 (0.4%)             |
| Псков           | 3,181 (0.5%)    | 3,129 (0.5%)    | 3,108 (0.5%)             |
| Махачкала       | 2,982 (0.4%)    | 2,073 (0.3%)    | 2,529 (0.4%)             |
| Чебоксары       | 2,974 (0.4%)    | 2,705 (0.4%)    | 2,769 (0.4%)             |
| Смоленск        | 2,912 (0.4%)    | 2,938 (0.4%)    | 2,944 (0.4%)             |
| Пенза           | 2,907 (0.4%)    | 2,887 (0.4%)    | 2,858 (0.4%)             |
| Тольятти        | 2,566 (0.4%)    | 2,490 (0.4%)    | 2,485 (0.4%)             |
| Орёл            | 2,517 (0.4%)    | 2,219 (0.3%)    | 2,201 (0.3%)             |
| Архангельск     | 2,498 (0.4%)    | 2,349 (0.4%)    | 2,302 (0.3%)             |
| сумма выбранных | 648,805 (94.1%) | 623,923 (94.3%) | 620,793 (94.2%)          |
| всего           | 689,592 (100%)  | 661,378 (100%)  | 658,870 (100%)           |



## Спектр интересов месячной аудитории сайта

| Область интересов                |                               | Число посетителей | Доля от полной аудитории | Internet-Affinity Index |
|----------------------------------|-------------------------------|-------------------|--------------------------|-------------------------|
| Отдых, туризм, путешествия       |                               | 1,891,971         | 10.6 %                   | 376                     |
| в том числе                      | Отдых за рубежом              | 1,195,425         | 6.7 %                    | 403                     |
|                                  | Отдых в России и Украине      | 908,817           | 5.1 %                    | 377                     |
| Бытовая техника                  |                               | 1,102,886         | 6.2 %                    | 365                     |
| Финансы                          |                               | 1,462,721         | 8.2 %                    | 359                     |
| в том числе                      | Кредиты                       | 620,290           | 3.5 %                    | 339                     |
|                                  | Валюта                        | 426,688           | 2.4 %                    | 371                     |
|                                  | Страхование                   | 397,964           | 2.2 %                    | 420                     |
|                                  | Вклады, депозиты              | 134,024           | 0.8 %                    | 518                     |
|                                  | Фондовый рынок                | 104,954           | 0.6 %                    | 423                     |
|                                  | Денежные переводы             | 30,985            | 0.2 %                    | 382                     |
| Недвижимость                     |                               | 2,722,531         | 15.3 %                   | 350                     |
| в том числе                      | Квартиры                      | 1,865,871         | 10.5 %                   | 356                     |
|                                  | Загородная недвижимость       | 463,348           | 2.6 %                    | 423                     |
|                                  | Земля                         | 304,023           | 1.7 %                    | 418                     |
|                                  | Ипотека                       | 183,263           | 1.0 %                    | 399                     |
|                                  | Гаражи                        | 154,734           | 0.9 %                    | 397                     |
|                                  | Коммерческая недвижимость     | 144,617           | 0.8 %                    | 412                     |
|                                  | Зарубежная недвижимость       | 115,172           | 0.6 %                    | 520                     |
| Аудио, Видео, Фото               |                               | 840,822           | 4.7 %                    | 338                     |
| в том числе                      | Телевизоры, DVD-проигрыватели | 322,718           | 1.8 %                    | 345                     |
|                                  | Видеоаппаратура               | 233,258           | 1.3 %                    | 403                     |
|                                  | Аудио-техника                 | 205,615           | 1.2 %                    | 300                     |
|                                  | Фотоаппараты                  | 172,387           | 1.0 %                    | 361                     |
| Выставки, концерты, театры, кино |                               | 1,680,199         | 9.5 %                    | 333                     |
| Бизнес                           |                               | 2,619,429         | 14.7 %                   | 298                     |
| в том числе                      | Трудоустройство, персонал     | 1,750,574         | 9.8 %                    | 285                     |
|                                  | Бухгалтерия                   | 866,053           | 4.9 %                    | 388                     |
|                                  | Реклама                       | 353,041           | 2.0 %                    | 323                     |
|                                  | Аудит, консалтинг             | 54,103            | 0.3 %                    | 379                     |
| Образование                      |                               | 1,177,076         | 6.6 %                    | 291                     |
| в том числе                      | Иностранные языки             | 579,817           | 3.3 %                    | 259                     |
|                                  | Образование высшее            | 505,481           | 2.8 %                    | 363                     |
|                                  | Образование для детей         | 251,489           | 1.4 %                    | 315                     |
|                                  | Образование за рубежом        | 29,861            | 0.2 %                    | 425                     |
| Медицина, здоровье               |                               | 4,796,976         | 27.0 %                   | 285                     |
| в том числе                      | Беременность и роды           | 965,725           | 5.4 %                    | 282                     |
|                                  | Диеты                         | 737,359           | 4.1 %                    | 337                     |
|                                  | Лишний вес                    | 488,371           | 2.7 %                    | 334                     |
|                                  | Стоматология                  | 379,348           | 2.1 %                    | 384                     |
|                                  | Спорт, фитнес, йога           | 329,201           | 1.9 %                    | 366                     |
|                                  | Зрение                        | 160,108           | 0.9 %                    | 408                     |
| Авто                             |                               | 2,774,645         | 15.6 %                   | 282                     |
| в том числе                      | Иномарки                      | 2,204,158         | 12.4 %                   | 299                     |
|                                  | Колёса, Шины                  | 489,126           | 2.8 %                    | 354                     |
|                                  | Отечественные авто            | 459,414           | 2.6 %                    | 264                     |
|                                  | Мото-, Квадроциклы, Снегоходы | 250,680           | 1.4 %                    | 273                     |
|                                  | Автострахование               | 103,122           | 0.6 %                    | 466                     |

## Спектр интересов месячной аудитории сайта

| Область интересов      |                               | Число посетителей | Доля от полной аудитории | Internet-Affinity Index |
|------------------------|-------------------------------|-------------------|--------------------------|-------------------------|
| Дом и семья            |                               | 3,577,348         | 20.1 %                   | 280                     |
| в том числе            | Кулинария, рецепты            | 2,662,865         | 15.0 %                   | 296                     |
|                        | Собаки                        | 667,434           | 3.8 %                    | 308                     |
|                        | Кошки                         | 638,146           | 3.6 %                    | 294                     |
|                        | Детские сады                  | 291,791           | 1.6 %                    | 321                     |
|                        | Маленькие дети                | 225,184           | 1.3 %                    | 337                     |
| Компьютеры, оргтехника |                               | 1,379,446         | 7.8 %                    | 266                     |
| в том числе            | Ноутбуки                      | 450,644           | 2.5 %                    | 259                     |
|                        | Планшетные ПК                 | 285,489           | 1.6 %                    | 329                     |
|                        | Компьютерные комплектующие    | 273,646           | 1.5 %                    | 243                     |
|                        | Принтеры                      | 242,300           | 1.4 %                    | 324                     |
|                        | Мониторы                      | 83,155            | 0.5 %                    | 315                     |
| Телефоны, связь        |                               | 1,972,324         | 11.1 %                   | 241                     |
| в том числе            | Мобильные телефоны            | 1,569,249         | 8.8 %                    | 243                     |
|                        | Мобильные приложения и услуги | 946,724           | 5.3 %                    | 244                     |
|                        | Навигация                     | 124,879           | 0.7 %                    | 314                     |
|                        | Стационарная связь            | 62,348            | 0.4 %                    | 413                     |

Интересы пользователей определяются по поисковым запросам, которые пользователи вводили в поисковых системах.

## Структура переходов на страницы сайта

|            | ноябрь 2013 г.     | октябрь 2013 г.    | в среднем за 3 месяца |
|------------|--------------------|--------------------|-----------------------|
| Внутренние | 41,863,022 (44.0%) | 41,860,369 (44.9%) | 40,422,632 (44.6%)    |
| Сайты      | 24,080,767 (25.3%) | 22,720,888 (24.4%) | 22,638,122 (25.0%)    |
| Поиск      | 15,393,917 (16.2%) | 15,337,866 (16.4%) | 14,499,962 (16.0%)    |
| Закладки   | 11,761,959 (12.4%) | 11,475,129 (12.3%) | 11,349,460 (12.5%)    |
| Соц. сети  | 2,011,868 (2.1%)   | 1,877,247 (2.0%)   | 1,814,385 (2.0%)      |
| Объявления | 0 (0.0%)           | 0 (0.0%)           | 0 (0.0%)              |
| всего      | 95,111,533 (100%)  | 93,271,499 (100%)  | 90,724,561 (100%)     |

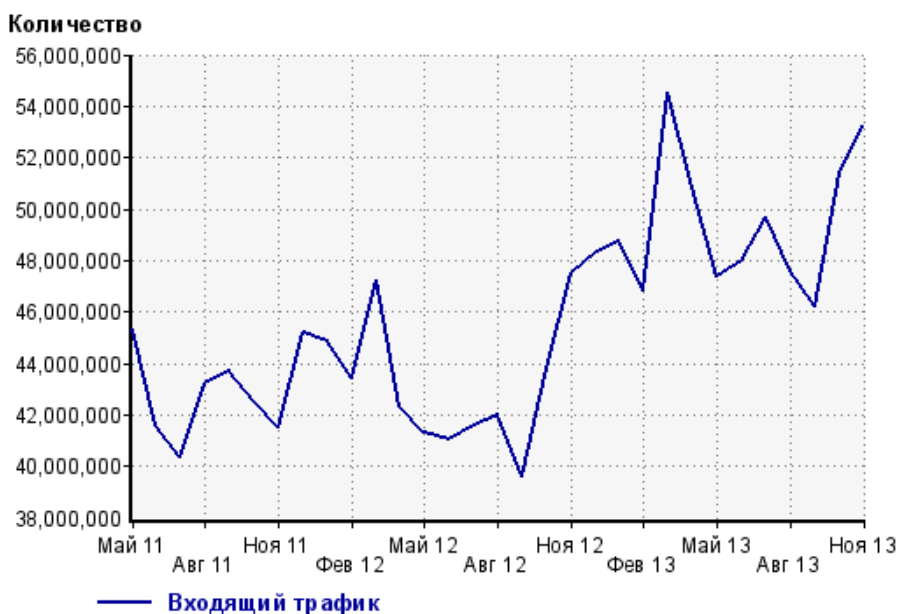
**Закладки:** кроме собственно переходов из закладок (bookmarks, "избранное") и набора адреса вручную сюда попадают также переходы, при которых браузер не сообщает адрес ссылающейся страницы, это бывает при переходах по flash-баннерам, из файлов на локальном диске пользователя, из почтовых программ, iсq, загрузках страниц сайта через JavaScript (обычно pop-up окна), перенаправлении с помощью тега <meta>, а также если в браузере запрещена передача информации о ссылающейся странице.

**Объявления:** переходы по объявлениям или баннерам, размещенным в некоторых рекламных сетях (Яндекс.Direct, AdWords, MediaTarget, Veegun и другие системы, использующие специальный формат меток openstat). Для того, чтобы такие переходы учитывались, необходимо внести изменения в настройки рекламной кампании (для Яндекс.Direct включить галочку "Внешняя интернет-статистика").

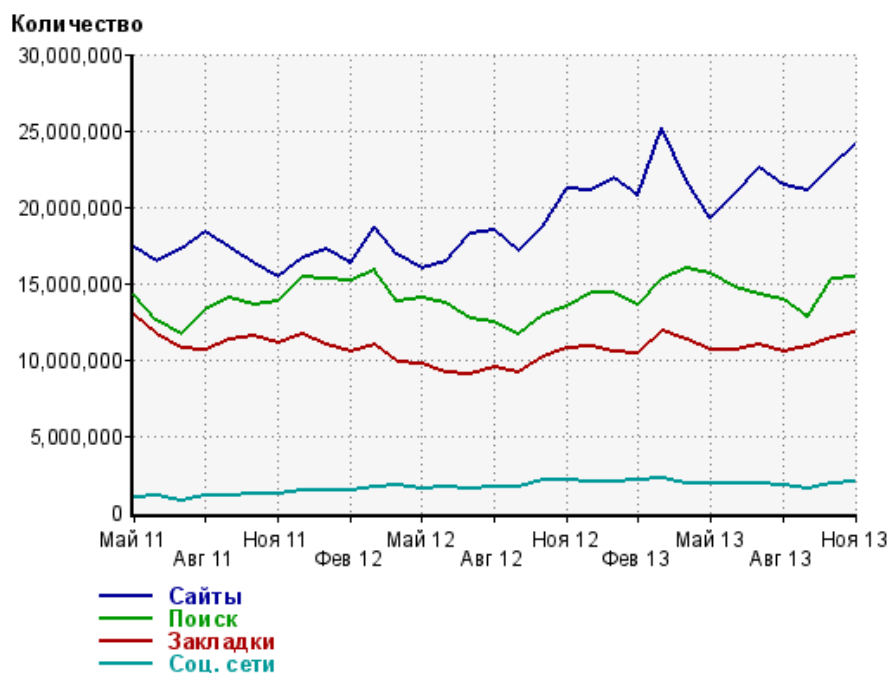
### Структура входящего месячного трафика на сайт.



### Динамика по месяцам входящего трафика на сайт.



## Динамика по месяцам составных частей входящего трафика на сайт

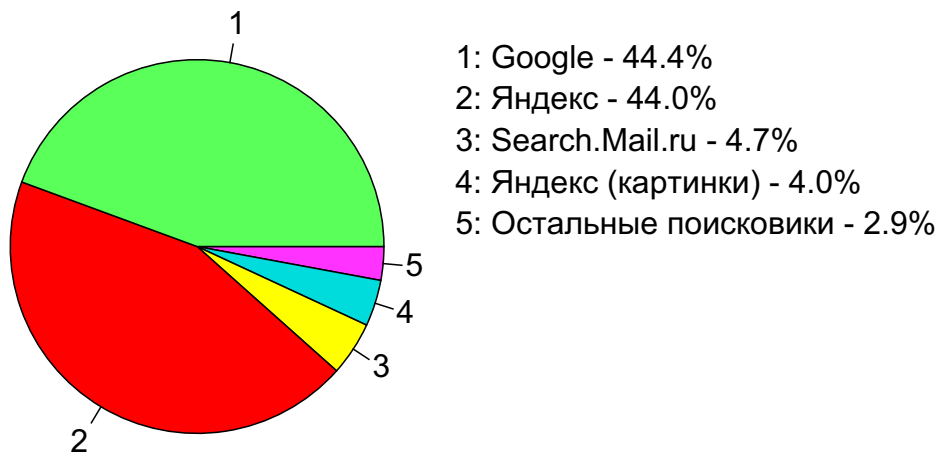


| Дата   | Сайты      | Поиск      | Закладки   | Соц. сети |
|--------|------------|------------|------------|-----------|
| Май 11 | 17,303,027 | 14,242,405 | 12,855,274 | 949,954   |
| Июн 11 | 16,395,743 | 12,502,018 | 11,637,116 | 1,040,154 |
| Июл 11 | 17,163,640 | 11,650,116 | 10,717,348 | 791,919   |
| Авг 11 | 18,298,099 | 13,244,734 | 10,656,577 | 1,037,789 |
| Сен 11 | 17,306,855 | 14,003,933 | 11,325,042 | 1,032,313 |
| Окт 11 | 16,298,970 | 13,551,616 | 11,524,830 | 1,182,763 |
| Ноя 11 | 15,428,648 | 13,772,816 | 11,077,698 | 1,215,930 |
| Дек 11 | 16,702,303 | 15,388,657 | 11,645,874 | 1,448,119 |
| Янв 12 | 17,186,482 | 15,322,351 | 10,963,236 | 1,405,486 |
| Фев 12 | 16,350,547 | 15,218,385 | 10,471,415 | 1,404,896 |
| Мар 12 | 18,696,091 | 15,887,716 | 10,986,135 | 1,647,169 |
| Апр 12 | 16,886,374 | 13,854,149 | 9,883,582  | 1,707,241 |
| Май 12 | 16,001,626 | 14,032,465 | 9,716,895  | 1,546,214 |
| Июн 12 | 16,444,940 | 13,663,183 | 9,200,685  | 1,695,760 |
| Июл 12 | 18,241,587 | 12,688,576 | 9,082,288  | 1,566,620 |
| Авг 12 | 18,444,060 | 12,399,307 | 9,484,841  | 1,674,691 |
| Сен 12 | 17,087,281 | 11,649,865 | 9,153,123  | 1,691,155 |
| Окт 12 | 18,645,717 | 12,863,832 | 10,222,654 | 2,072,293 |
| Ноя 12 | 21,171,677 | 13,504,508 | 10,747,595 | 2,086,224 |
| Дек 12 | 21,122,576 | 14,373,266 | 10,830,155 | 1,984,912 |
| Янв 13 | 21,827,802 | 14,388,241 | 10,520,984 | 2,014,957 |
| Фев 13 | 20,695,072 | 13,599,904 | 10,394,362 | 2,115,317 |
| Мар 13 | 25,195,695 | 15,243,820 | 11,869,251 | 2,244,218 |
| Апр 13 | 21,709,400 | 15,922,876 | 11,281,472 | 1,927,958 |
| Май 13 | 19,316,797 | 15,579,282 | 10,573,266 | 1,888,078 |
| Июн 13 | 20,809,633 | 14,771,320 | 10,576,407 | 1,829,095 |
| Июл 13 | 22,574,593 | 14,251,839 | 10,953,483 | 1,917,242 |
| Авг 13 | 21,367,809 | 13,905,684 | 10,530,749 | 1,752,667 |
| Сен 13 | 21,112,707 | 12,768,104 | 10,811,294 | 1,554,041 |
| Окт 13 | 22,720,888 | 15,337,866 | 11,475,129 | 1,877,247 |
| Ноя 13 | 24,080,767 | 15,393,917 | 11,761,959 | 2,011,868 |

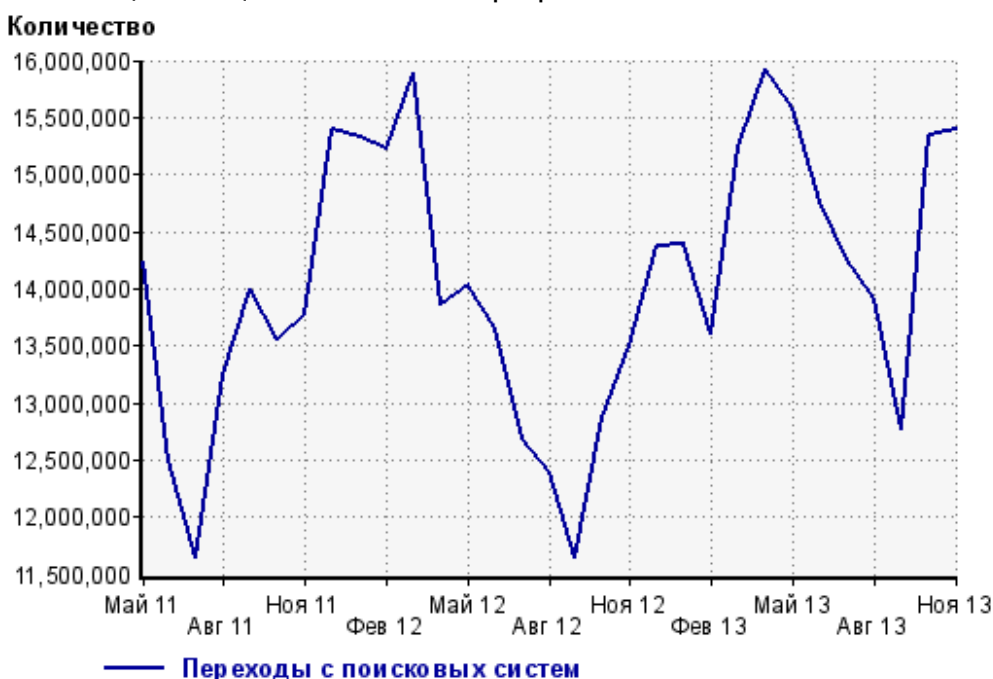
## Топ10 поисковых систем, с которых осуществлялись переходы на сайт кр

|                   | ноябрь 2013 г.     | октябрь 2013 г.    | в среднем за 3 месяца |
|-------------------|--------------------|--------------------|-----------------------|
| Google            | 6,832,900 (44.4%)  | 6,961,115 (45.4%)  | 6,403,727 (44.2%)     |
| Яндекс            | 6,777,649 (44.0%)  | 6,684,876 (43.6%)  | 6,434,032 (44.4%)     |
| Search.Mail.ru    | 719,828 (4.7%)     | 714,264 (4.7%)     | 692,604 (4.8%)        |
| Яндекс (картинки) | 615,940 (4.0%)     | 534,687 (3.5%)     | 549,598 (3.8%)        |
| Rambler           | 159,599 (1.0%)     | 155,400 (1.0%)     | 152,409 (1.1%)        |
| Bing              | 128,009 (0.8%)     | 122,050 (0.8%)     | 118,304 (0.8%)        |
| Google (картинки) | 38,309 (0.2%)      | 35,208 (0.2%)      | 34,563 (0.2%)         |
| Yahoo             | 33,139 (0.2%)      | 33,175 (0.2%)      | 31,457 (0.2%)         |
| Ukr.net           | 30,332 (0.2%)      | 33,640 (0.2%)      | 22,379 (0.2%)         |
| Tut.by            | 25,029 (0.2%)      | 24,305 (0.2%)      | 24,311 (0.2%)         |
| сумма выбранных   | 15,360,734 (99.8%) | 15,298,720 (99.7%) | 14,463,384 (99.7%)    |
| всего             | 15,393,917 (100%)  | 15,337,866 (100%)  | 14,499,962 (100%)     |

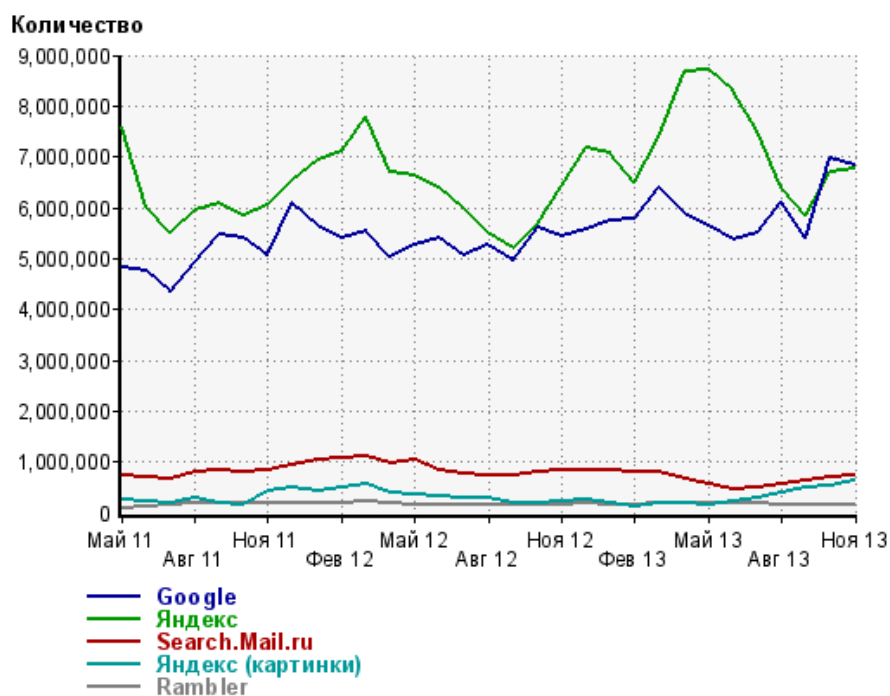
Диаграмма распределения месячного поискового трафика по поисковикам



Динамика по месяцам общего поискового трафика на сайт



## Динамика по месяцам числа переходов с поисковых систем



| Дата   | Google    | Яндекс    | Search.Mail.ru | Яндекс (картинки) | Rambler |
|--------|-----------|-----------|----------------|-------------------|---------|
| Май 11 | 4,825,770 | 7,586,404 | 722,769        | 256,768           | 100,362 |
| Июн 11 | 4,767,151 | 6,028,104 | 693,152        | 211,968           | 109,644 |
| Июл 11 | 4,354,247 | 5,496,363 | 676,278        | 201,927           | 151,340 |
| Авг 11 | 4,925,488 | 5,931,854 | 804,928        | 278,102           | 174,235 |
| Сен 11 | 5,486,074 | 6,101,109 | 819,347        | 180,075           | 180,723 |
| Окт 11 | 5,405,862 | 5,858,017 | 808,881        | 140,134           | 173,260 |
| Ноя 11 | 5,076,846 | 6,057,965 | 842,386        | 427,504           | 185,999 |
| Дек 11 | 6,081,257 | 6,517,619 | 943,055        | 509,139           | 181,729 |
| Янв 12 | 5,629,204 | 6,950,372 | 1,053,898      | 418,357           | 184,728 |
| Фев 12 | 5,399,872 | 7,106,701 | 1,090,367      | 478,320           | 188,586 |
| Мар 12 | 5,531,213 | 7,799,878 | 1,101,272      | 565,537           | 217,085 |
| Апр 12 | 5,022,748 | 6,713,202 | 970,992        | 393,478           | 182,956 |
| Май 12 | 5,279,876 | 6,630,742 | 1,025,812      | 355,474           | 168,319 |
| Июн 12 | 5,415,007 | 6,392,340 | 850,280        | 333,766           | 155,722 |
| Июл 12 | 5,052,837 | 5,992,737 | 756,092        | 274,956           | 150,763 |
| Авг 12 | 5,273,052 | 5,493,378 | 746,457        | 280,183           | 140,256 |
| Сен 12 | 4,960,414 | 5,184,339 | 725,577        | 194,800           | 137,008 |
| Окт 12 | 5,604,625 | 5,690,983 | 806,924        | 195,122           | 149,881 |
| Ноя 12 | 5,433,062 | 6,442,000 | 834,713        | 223,721           | 161,164 |
| Дек 12 | 5,584,270 | 7,165,885 | 825,541        | 251,203           | 176,091 |
| Янв 13 | 5,755,928 | 7,085,582 | 820,368        | 200,211           | 168,538 |
| Фев 13 | 5,772,177 | 6,494,131 | 803,898        | 114,837           | 150,074 |
| Мар 13 | 6,388,327 | 7,396,902 | 816,761        | 193,116           | 173,003 |
| Апр 13 | 5,891,361 | 8,671,771 | 663,747        | 194,079           | 204,337 |
| Май 13 | 5,647,601 | 8,721,568 | 570,027        | 165,847           | 186,719 |
| Июн 13 | 5,382,749 | 8,293,379 | 446,229        | 210,282           | 170,602 |
| Июл 13 | 5,518,046 | 7,502,001 | 486,942        | 300,582           | 172,125 |
| Авг 13 | 6,129,840 | 6,403,405 | 575,285        | 380,215           | 156,941 |
| Сен 13 | 5,417,168 | 5,839,572 | 643,722        | 498,169           | 142,228 |
| Окт 13 | 6,961,115 | 6,684,876 | 714,264        | 534,687           | 155,400 |
| Ноя 13 | 6,832,900 | 6,777,649 | 719,828        | 615,940           | 159,599 |

## Структура месячной поисковой аудитории сайта

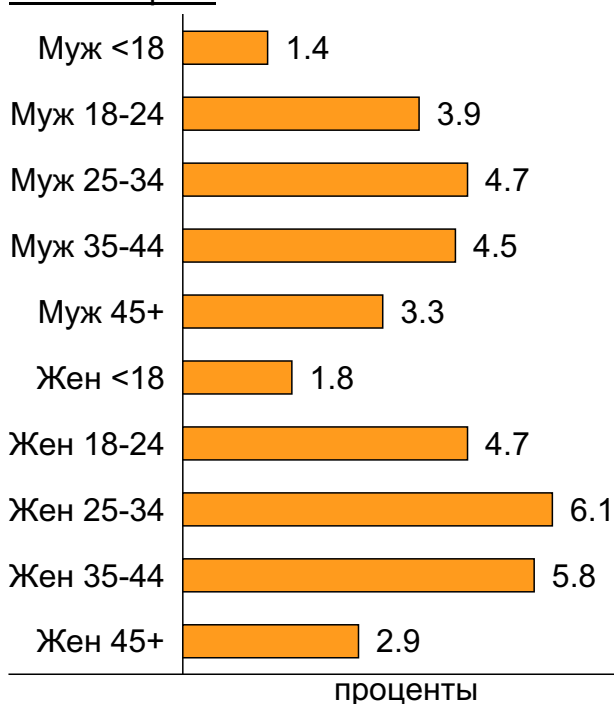
В таблице представлены размеры демографических групп в месячной поисковой аудитории сайта и их доли в процентах от полной месячной аудитории этого сайта.

К поисковой аудитории относятся те посетители, которые переходили на сайт с поисковиков не более 6 раз в течение месяца и не использовали доменное имя сайта в поисковом запросе.

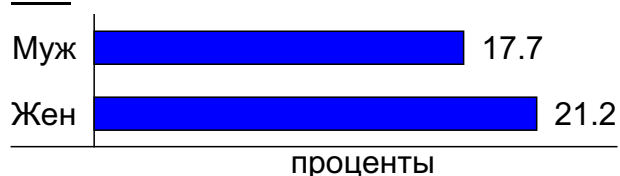
### Пол и возраст поисковой аудитории

| Возраст \ Пол | Муж               | Жен               | Любой пол         |
|---------------|-------------------|-------------------|-------------------|
| <18           | 247,096 (1.4%)    | 322,955 (1.8%)    | 570,051 (3.2%)    |
| 18-24         | 684,659 (3.9%)    | 829,156 (4.7%)    | 1,513,815 (8.5%)  |
| 25-34         | 828,943 (4.7%)    | 1,089,144 (6.1%)  | 1,918,087 (10.8%) |
| 35-44         | 798,809 (4.5%)    | 1,022,263 (5.8%)  | 1,821,072 (10.2%) |
| 45+           | 588,779 (3.3%)    | 507,122 (2.9%)    | 1,095,901 (6.2%)  |
| Любой возраст | 3,148,286 (17.7%) | 3,770,640 (21.2%) | 6,918,926 (38.9%) |

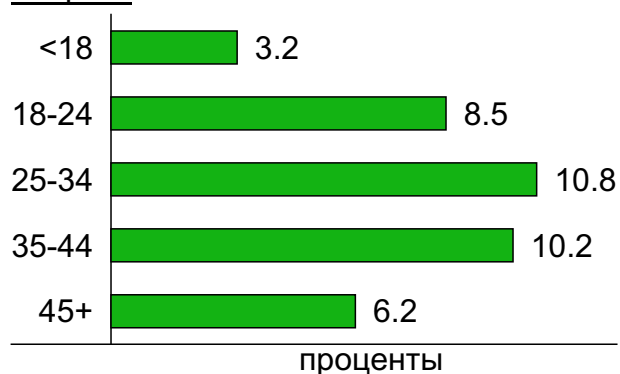
### Пол / Возраст



### Пол



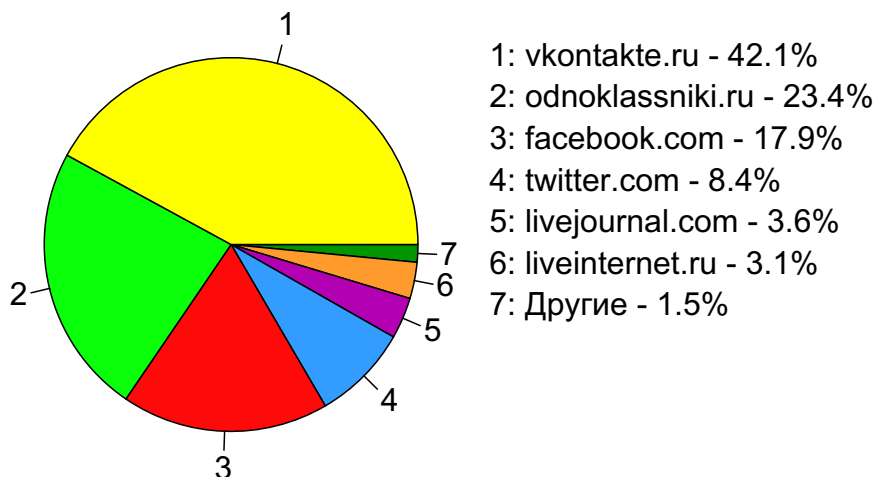
### Возраст



## Топ10 социальных сетей, с которых осуществлялись переходы на сайт кр

|                  | ноябрь 2013 г.    | октябрь 2013 г.   | в среднем за 3 месяца |
|------------------|-------------------|-------------------|-----------------------|
| vkontakte.ru     | 846,208 (42.1%)   | 748,259 (39.9%)   | 758,565 (41.8%)       |
| odnoklassniki.ru | 471,223 (23.4%)   | 452,572 (24.1%)   | 414,352 (22.8%)       |
| facebook.com     | 360,739 (17.9%)   | 327,995 (17.5%)   | 315,997 (17.4%)       |
| twitter.com      | 168,067 (8.4%)    | 176,032 (9.4%)    | 156,748 (8.6%)        |
| livejournal.com  | 71,836 (3.6%)     | 72,193 (3.8%)     | 75,793 (4.2%)         |
| liveinternet.ru  | 63,210 (3.1%)     | 64,132 (3.4%)     | 62,573 (3.4%)         |
| my.mail.ru       | 12,688 (0.6%)     | 13,175 (0.7%)     | 11,297 (0.6%)         |
| plus.google.com  | 6,574 (0.3%)      | 5,003 (0.3%)      | 5,032 (0.3%)          |
| habrahabr.ru     | 3,807 (0.2%)      | 4,125 (0.2%)      | 2,846 (0.2%)          |
| leprosorium.ru   | 2,192 (0.1%)      | 7,571 (0.4%)      | 5,632 (0.3%)          |
| сумма выбранных  | 2,006,544 (99.7%) | 1,871,057 (99.7%) | 1,808,835 (99.7%)     |
| всего            | 2,011,868 (100%)  | 1,877,247 (100%)  | 1,814,385 (100%)      |

Диаграмма распределения месячного трафика с социальных сетей

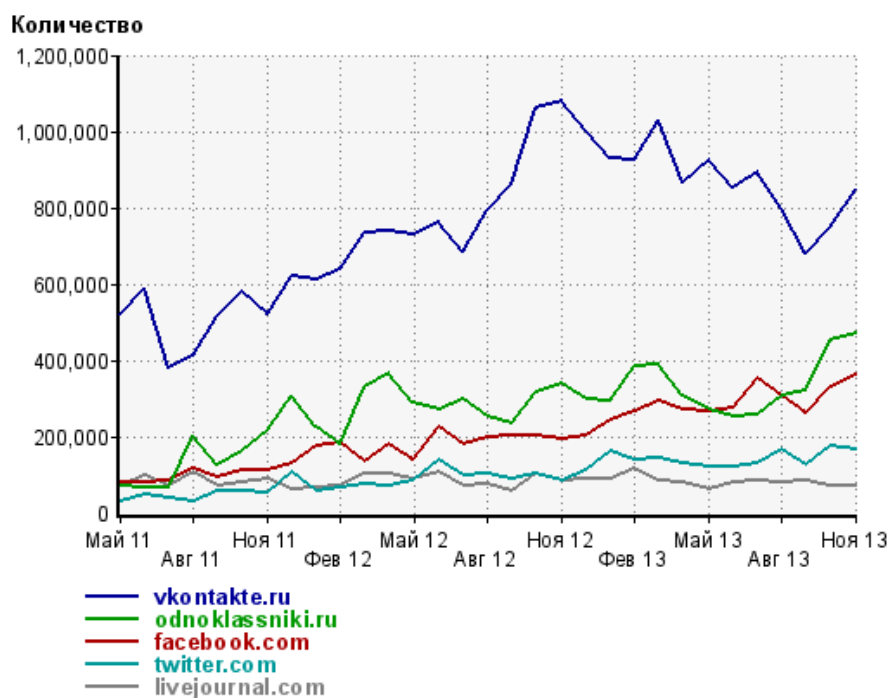


Динамика по месяцам числа переходов с социальных сетей на сайт





## Динамика по месяцам числа переходов с социальных сетей

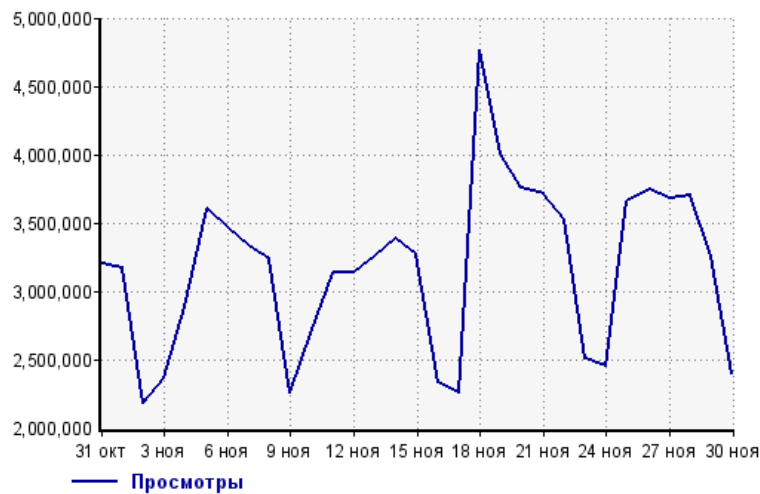


| Дата   | vkontakte.ru | odnoklassniki.ru | facebook.com | twitter.com | livejournal.com |
|--------|--------------|------------------|--------------|-------------|-----------------|
| Май 11 | 520,800      | 72,236           | 80,752       | 28,905      | 71,359          |
| Июн 11 | 586,584      | 64,292           | 81,201       | 46,955      | 96,153          |
| Июл 11 | 381,605      | 64,563           | 82,836       | 38,384      | 69,721          |
| Авг 11 | 411,197      | 202,255          | 114,298      | 31,425      | 107,698         |
| Сен 11 | 514,681      | 123,564          | 94,369       | 56,444      | 71,633          |
| Окт 11 | 578,025      | 163,271          | 110,096      | 57,298      | 77,484          |
| Ноя 11 | 520,862      | 217,512          | 109,291      | 53,164      | 90,821          |
| Дек 11 | 620,714      | 306,400          | 129,476      | 105,223     | 60,416          |
| Янв 12 | 613,373      | 226,653          | 176,694      | 57,941      | 63,850          |
| Фев 12 | 639,393      | 181,244          | 186,088      | 64,368      | 69,465          |
| Мар 12 | 734,219      | 328,194          | 134,432      | 77,049      | 103,894         |
| Апр 12 | 738,942      | 365,938          | 181,260      | 69,691      | 103,398         |
| Май 12 | 729,063      | 286,517          | 140,791      | 84,601      | 90,652          |
| Июн 12 | 763,599      | 268,719          | 224,547      | 136,514     | 106,809         |
| Июл 12 | 684,784      | 297,957          | 181,236      | 97,762      | 72,706          |
| Авг 12 | 794,888      | 251,867          | 199,250      | 104,421     | 75,893          |
| Сен 12 | 861,904      | 232,949          | 202,472      | 88,361      | 58,306          |
| Окт 12 | 1,059,208    | 316,097          | 202,520      | 101,406     | 102,745         |
| Ноя 12 | 1,078,736    | 339,369          | 194,164      | 85,695      | 82,851          |
| Дек 12 | 1,000,176    | 298,109          | 202,935      | 109,235     | 86,776          |
| Янв 13 | 930,142      | 291,303          | 244,882      | 160,917     | 87,579          |
| Фев 13 | 926,750      | 384,435          | 267,117      | 140,267     | 113,784         |
| Мар 13 | 1,028,249    | 389,990          | 292,016      | 141,941     | 82,472          |
| Апр 13 | 866,301      | 305,663          | 268,268      | 131,466     | 78,314          |
| Май 13 | 925,158      | 268,375          | 263,743      | 119,395     | 60,278          |
| Июн 13 | 854,499      | 254,411          | 273,947      | 120,412     | 79,729          |
| Июл 13 | 895,400      | 254,890          | 350,961      | 127,612     | 83,953          |
| Авг 13 | 797,710      | 306,667          | 306,247      | 168,152     | 81,766          |
| Сен 13 | 681,229      | 319,261          | 259,258      | 126,147     | 83,351          |
| Окт 13 | 748,259      | 452,572          | 327,995      | 176,032     | 72,193          |
| Ноя 13 | 846,208      | 471,223          | 360,739      | 168,067     | 71,836          |

## Посещаемость по дням в течение месяца

### Число просмотров страниц сайта

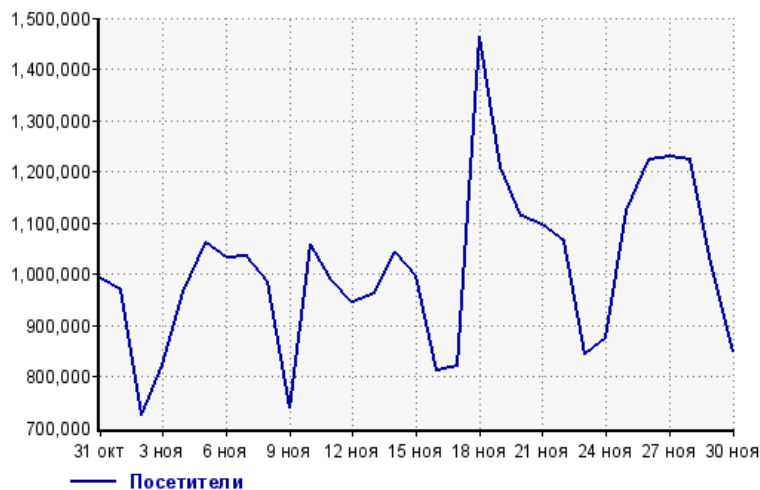
Количество



|         |           |         |           |
|---------|-----------|---------|-----------|
| 31 окт: | 3,200,952 | 16 ноя: | 2,336,658 |
| 1 ноя:  | 3,167,702 | 17 ноя: | 2,253,459 |
| 2 ноя:  | 2,180,060 | 18 ноя: | 4,766,719 |
| 3 ноя:  | 2,365,054 | 19 ноя: | 4,005,896 |
| 4 ноя:  | 2,883,908 | 20 ноя: | 3,753,549 |
| 5 ноя:  | 3,607,215 | 21 ноя: | 3,716,564 |
| 6 ноя:  | 3,459,197 | 22 ноя: | 3,530,495 |
| 7 ноя:  | 3,334,565 | 23 ноя: | 2,502,031 |
| 8 ноя:  | 3,233,291 | 24 ноя: | 2,447,511 |
| 9 ноя:  | 2,255,509 | 25 ноя: | 3,659,266 |
| 10 ноя: | 2,690,621 | 26 ноя: | 3,744,678 |
| 11 ноя: | 3,136,297 | 27 ноя: | 3,678,311 |
| 12 ноя: | 3,137,677 | 28 ноя: | 3,705,191 |
| 13 ноя: | 3,255,528 | 29 ноя: | 3,252,615 |
| 14 ноя: | 3,386,494 | 30 ноя: | 2,400,496 |
| 15 ноя: | 3,264,976 |         |           |

### Размер аудитории сайта

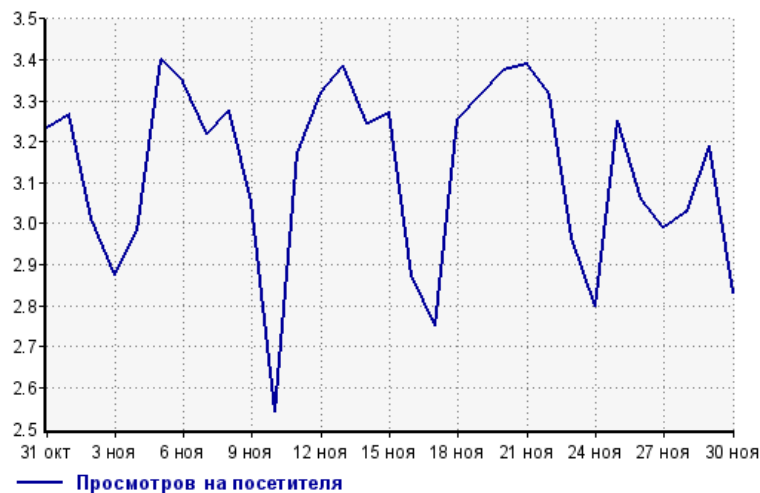
Количество



|         |           |         |           |
|---------|-----------|---------|-----------|
| 31 окт: | 990,326   | 16 ноя: | 812,765   |
| 1 ноя:  | 969,343   | 17 ноя: | 819,119   |
| 2 ноя:  | 723,991   | 18 ноя: | 1,463,820 |
| 3 ноя:  | 822,894   | 19 ноя: | 1,207,709 |
| 4 ноя:  | 966,466   | 20 ноя: | 1,112,390 |
| 5 ноя:  | 1,060,395 | 21 ноя: | 1,096,192 |
| 6 ноя:  | 1,033,306 | 22 ноя: | 1,064,731 |
| 7 ноя:  | 1,036,199 | 23 ноя: | 844,108   |
| 8 ноя:  | 986,690   | 24 ноя: | 874,781   |
| 9 ноя:  | 739,136   | 25 ноя: | 1,125,768 |
| 10 ноя: | 1,058,217 | 26 ноя: | 1,224,133 |
| 11 ноя: | 988,920   | 27 ноя: | 1,229,672 |
| 12 ноя: | 944,882   | 28 ноя: | 1,222,091 |
| 13 ноя: | 961,788   | 29 ноя: | 1,019,553 |
| 14 ноя: | 1,044,312 | 30 ноя: | 847,984   |
| 15 ноя: | 998,462   |         |           |

### Среднее число просмотров страниц сайта на посетителя

Количество

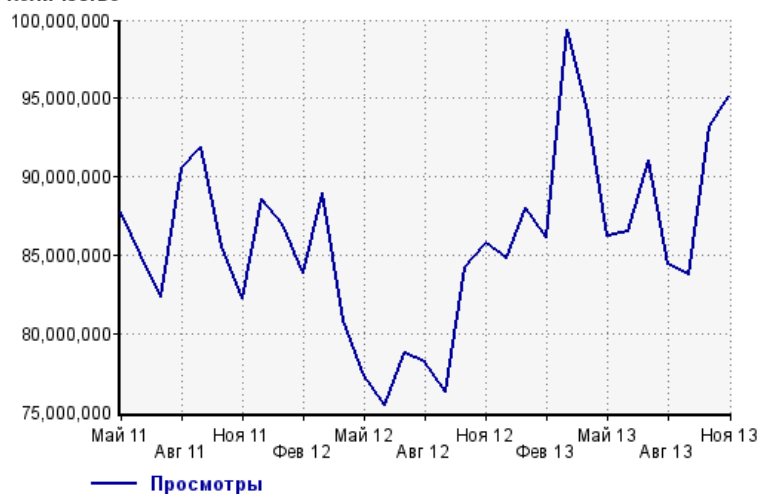


|         |     |         |     |
|---------|-----|---------|-----|
| 31 окт: | 3.2 | 16 ноя: | 2.9 |
| 1 ноя:  | 3.3 | 17 ноя: | 2.8 |
| 2 ноя:  | 3.0 | 18 ноя: | 3.3 |
| 3 ноя:  | 2.9 | 19 ноя: | 3.3 |
| 4 ноя:  | 3.0 | 20 ноя: | 3.4 |
| 5 ноя:  | 3.4 | 21 ноя: | 3.4 |
| 6 ноя:  | 3.3 | 22 ноя: | 3.3 |
| 7 ноя:  | 3.2 | 23 ноя: | 3.0 |
| 8 ноя:  | 3.3 | 24 ноя: | 2.8 |
| 9 ноя:  | 3.1 | 25 ноя: | 3.3 |
| 10 ноя: | 2.5 | 26 ноя: | 3.1 |
| 11 ноя: | 3.2 | 27 ноя: | 3.0 |
| 12 ноя: | 3.3 | 28 ноя: | 3.0 |
| 13 ноя: | 3.4 | 29 ноя: | 3.2 |
| 14 ноя: | 3.2 | 30 ноя: | 2.8 |
| 15 ноя: | 3.3 |         |     |

## Динамика месячной посещаемости

### Число просмотров страниц сайта

Количество



|         |            |         |            |
|---------|------------|---------|------------|
| Май 11: | 87,737,128 | Сен 12: | 76,304,721 |
| Июн 11: | 85,056,453 | Окт 12: | 84,237,080 |
| Июл 11: | 82,329,454 | Ноя 12: | 85,753,930 |
| Авг 11: | 90,581,737 | Дек 12: | 84,808,232 |
| Сен 11: | 91,902,255 | Янв 13: | 88,065,515 |
| Окт 11: | 85,577,319 | Фев 13: | 86,142,310 |
| Ноя 11: | 82,278,013 | Мар 13: | 99,392,293 |
| Дек 11: | 88,581,790 | Апр 13: | 94,089,649 |
| Янв 12: | 86,943,664 | Май 13: | 86,192,514 |
| Фев 12: | 83,841,026 | Июн 13: | 86,479,781 |
| Мар 12: | 88,940,753 | Июл 13: | 91,050,193 |
| Апр 12: | 80,807,604 | Авг 13: | 84,375,231 |
| Май 12: | 77,344,222 | Сен 13: | 83,790,653 |
| Июн 12: | 75,468,764 | Окт 13: | 93,271,499 |
| Июл 12: | 78,749,246 | Ноя 13: | 95,111,533 |
| Авг 12: | 78,170,007 |         |            |

### Размер аудитории сайта

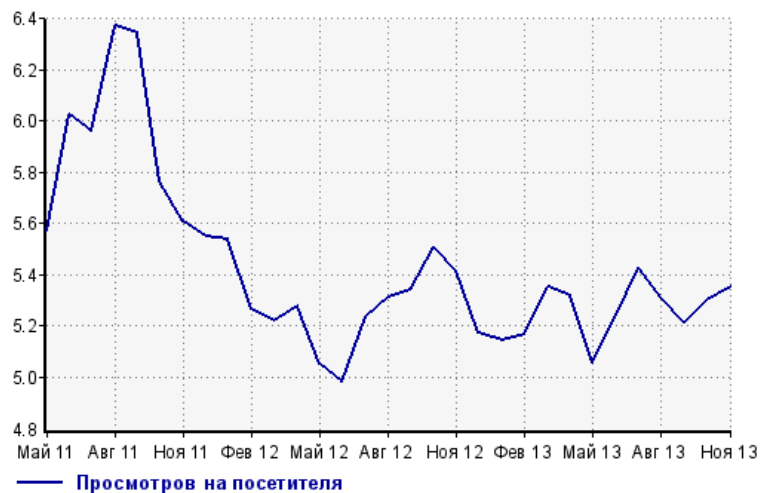
Количество



|         |            |         |            |
|---------|------------|---------|------------|
| Май 11: | 15,737,239 | Сен 12: | 14,290,292 |
| Июн 11: | 14,118,569 | Окт 12: | 15,283,845 |
| Июл 11: | 13,807,505 | Ноя 12: | 15,822,437 |
| Авг 11: | 14,211,297 | Дек 12: | 16,386,616 |
| Сен 11: | 14,488,994 | Янв 13: | 17,116,325 |
| Окт 11: | 14,839,616 | Фев 13: | 16,667,783 |
| Ноя 11: | 14,667,636 | Мар 13: | 18,565,065 |
| Дек 11: | 15,960,603 | Апр 13: | 17,691,684 |
| Янв 12: | 15,697,108 | Май 13: | 17,037,916 |
| Фев 12: | 15,921,782 | Июн 13: | 16,486,601 |
| Мар 12: | 17,043,151 | Июл 13: | 16,777,170 |
| Апр 12: | 15,315,225 | Авг 13: | 15,887,338 |
| Май 12: | 15,315,715 | Сен 13: | 16,062,526 |
| Июн 12: | 15,138,938 | Окт 13: | 17,592,222 |
| Июл 12: | 15,030,565 | Ноя 13: | 17,775,150 |
| Авг 12: | 14,708,437 |         |            |

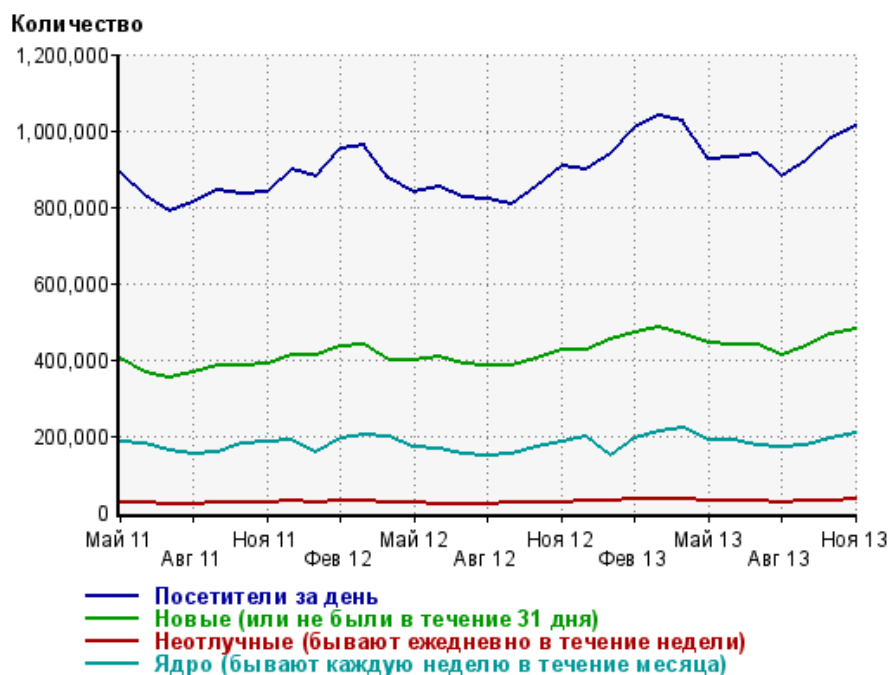
### Среднее число просмотров страниц сайта на посетителя

Количество



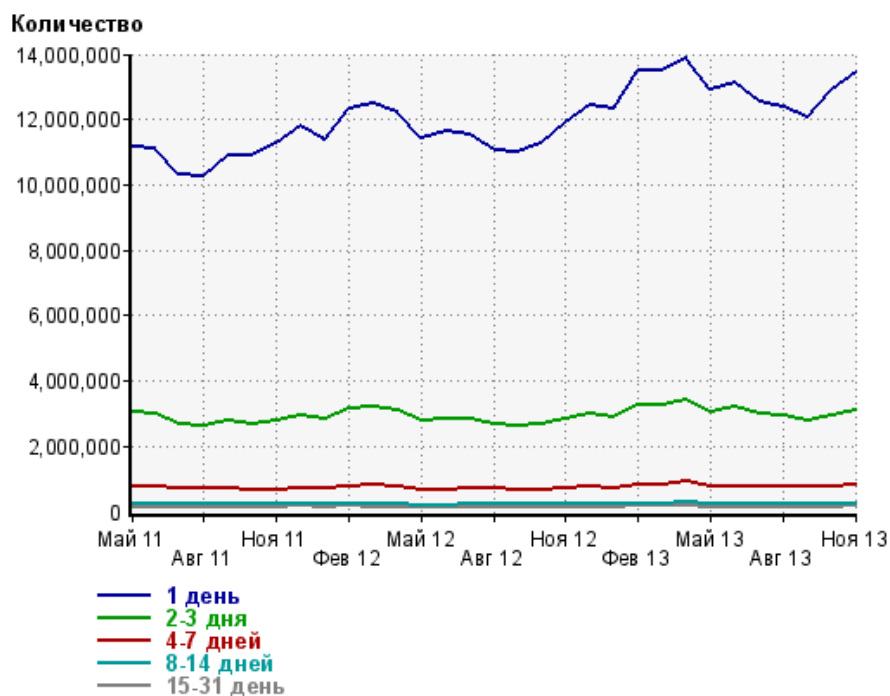
|         |     |         |     |
|---------|-----|---------|-----|
| Май 11: | 5.6 | Сен 12: | 5.3 |
| Июн 11: | 6.0 | Окт 12: | 5.5 |
| Июл 11: | 6.0 | Ноя 12: | 5.4 |
| Авг 11: | 6.4 | Дек 12: | 5.2 |
| Сен 11: | 6.3 | Янв 13: | 5.1 |
| Окт 11: | 5.8 | Фев 13: | 5.2 |
| Ноя 11: | 5.6 | Мар 13: | 5.4 |
| Дек 11: | 5.6 | Апр 13: | 5.3 |
| Янв 12: | 5.5 | Май 13: | 5.1 |
| Фев 12: | 5.3 | Июн 13: | 5.2 |
| Мар 12: | 5.2 | Июл 13: | 5.4 |
| Апр 12: | 5.3 | Авг 13: | 5.3 |
| Май 12: | 5.0 | Сен 13: | 5.2 |
| Июн 12: | 5.0 | Окт 13: | 5.3 |
| Июл 12: | 5.2 | Ноя 13: | 5.4 |
| Авг 12: | 5.3 |         |     |

## Динамика по месяцам среднесуточных показателей активности посетителей сайта



| Дата   | Посетители за день | Новые (или не были в течение 31 дня) | Неотлучные (бывают ежедневно в течение недели) | Ядро (бывают каждую неделю в течение месяца) |
|--------|--------------------|--------------------------------------|--|--|
| Май 11 | 887,584            | 400,737                              | 24,087   | 182,071                                      |
| Июн 11 | 828,675            | 363,740                              | 23,433   | 178,115                                      |
| Июл 11 | 787,489            | 353,860                              | 22,675   | 160,725                                      |
| Авг 11 | 811,254            | 367,661                              | 22,579   | 153,157                                      |
| Сен 11 | 841,109            | 386,150                              | 25,274   | 158,845                                      |
| Окт 11 | 833,993            | 385,770                              | 26,004   | 178,470                                      |
| Ноя 11 | 837,286            | 390,502                              | 25,462   | 184,295                                      |
| Дек 11 | 896,837            | 413,307                              | 28,609   | 188,024                                      |
| Янв 12 | 880,079            | 410,267                              | 26,535   | 154,894                                      |
| Фев 12 | 950,009            | 432,723                              | 28,469   | 191,480                                      |
| Мар 12 | 959,236            | 437,078                              | 28,520   | 204,102                                      |
| Апр 12 | 873,826            | 398,449                              | 26,133   | 195,584                                      |
| Май 12 | 837,623            | 397,547                              | 22,970   | 171,215                                      |
| Июн 12 | 854,304            | 404,920                              | 22,198   | 163,811                                      |
| Июл 12 | 827,120            | 389,846                              | 20,890   | 152,452                                      |
| Авг 12 | 822,283            | 382,395                              | 22,281   | 148,849                                      |
| Сен 12 | 807,501            | 383,233                              | 23,549   | 153,717                                      |
| Окт 12 | 851,763            | 400,682                              | 25,313   | 171,523                                      |
| Ноя 12 | 904,861            | 426,419                              | 26,976   | 182,771                                      |
| Дек 12 | 899,574            | 425,732                              | 28,770   | 196,026                                      |
| Янв 13 | 940,864            | 454,319                              | 28,000   | 148,698                                      |
| Фев 13 | 1,005,189          | 470,976                              | 32,234   | 191,215                                      |
| Мар 13 | 1,036,787          | 484,416                              | 33,684   | 211,455                                      |
| Апр 13 | 1,022,732          | 464,976                              | 34,000   | 220,962                                      |
| Май 13 | 924,467            | 445,359                              | 28,152   | 186,700                                      |
| Июн 13 | 928,731            | 436,382                              | 28,162   | 186,884                                      |
| Июл 13 | 938,281            | 440,030                              | 27,519   | 176,484                                      |
| Авг 13 | 879,469            | 412,073                              | 26,609   | 170,293                                      |
| Сен 13 | 922,037            | 436,098                              | 28,206   | 176,618                                      |
| Окт 13 | 977,598            | 465,585                              | 30,208   | 192,792                                      |
| Ноя 13 | 1,009,994          | 481,541                              | 32,078   | 208,194                                      |

## Динамика распределения 31-дневной аудитории по количеству дней посещения сайта (среднесуточные значения)



| Дата   | 1 день     | 2-3 дня   | 4-7 дней | 8-14 дней | 15-31 день |
|--------|------------|-----------|----------|-----------|------------|
| Май 11 | 11,172,118 | 3,057,350 | 777,563  | 232,007   | 141,175    |
| Июн 11 | 11,114,795 | 2,998,338 | 755,337  | 224,760   | 145,537    |
| Июл 11 | 10,316,919 | 2,697,201 | 698,565  | 218,270   | 136,485    |
| Авг 11 | 10,236,150 | 2,651,069 | 692,074  | 220,174   | 134,037    |
| Сен 11 | 10,886,458 | 2,786,819 | 699,201  | 220,351   | 141,832    |
| Окт 11 | 10,909,325 | 2,696,021 | 661,202  | 213,325   | 152,169    |
| Ноя 11 | 11,254,179 | 2,777,106 | 664,496  | 213,221   | 153,693    |
| Дек 11 | 11,810,081 | 2,954,677 | 706,831  | 221,034   | 159,725    |
| Янв 12 | 11,357,180 | 2,835,429 | 694,585  | 231,243   | 138,032    |
| Фев 12 | 12,309,068 | 3,151,094 | 791,358  | 243,274   | 163,814    |
| Мар 12 | 12,482,597 | 3,199,251 | 818,747  | 252,107   | 158,099    |
| Апр 12 | 12,219,621 | 3,093,599 | 781,850  | 237,530   | 154,622    |
| Май 12 | 11,431,117 | 2,769,380 | 669,670  | 209,964   | 134,290    |
| Июн 12 | 11,639,011 | 2,845,068 | 687,669  | 211,618   | 133,507    |
| Июл 12 | 11,527,782 | 2,849,365 | 720,844  | 219,502   | 124,837    |
| Авг 12 | 11,039,268 | 2,696,424 | 707,153  | 220,867   | 126,077    |
| Сен 12 | 11,028,489 | 2,644,065 | 682,213  | 215,268   | 130,183    |
| Окт 12 | 11,253,602 | 2,659,775 | 675,382  | 213,956   | 142,479    |
| Ноя 12 | 11,893,181 | 2,827,400 | 713,592  | 221,512   | 147,779    |
| Дек 12 | 12,452,655 | 2,976,698 | 753,612  | 232,586   | 156,758    |
| Янв 13 | 12,349,863 | 2,906,766 | 727,499  | 232,219   | 133,592    |
| Фев 13 | 13,481,910 | 3,275,226 | 839,678  | 247,918   | 164,818    |
| Мар 13 | 13,517,618 | 3,286,542 | 845,318  | 249,734   | 168,268    |
| Апр 13 | 13,883,315 | 3,442,664 | 914,980  | 267,899   | 176,963    |
| Май 13 | 12,886,736 | 3,055,865 | 762,710  | 236,624   | 146,578    |
| Июн 13 | 13,129,697 | 3,189,615 | 794,605  | 236,921   | 155,460    |
| Июл 13 | 12,541,889 | 3,000,037 | 782,309  | 236,621   | 147,634    |
| Авг 13 | 12,361,783 | 2,939,075 | 791,898  | 241,152   | 144,916    |
| Сен 13 | 12,061,578 | 2,793,858 | 767,020  | 241,864   | 148,534    |
| Окт 13 | 12,898,221 | 2,968,106 | 781,697  | 239,201   | 158,715    |
| Ноя 13 | 13,418,492 | 3,113,735 | 816,165  | 247,116   | 167,290    |

## Топ30 сайтов, с которых осуществлялись переходы на сайт кр

|                   | ноябрь 2013 г.     | октябрь 2013 г.    | в среднем за 3 месяца |
|-------------------|--------------------|--------------------|-----------------------|
| Закладки          | 11,761,959 (22.1%) | 11,475,129 (22.3%) | 11,349,460 (22.6%)    |
| yandex.ru         | 5,914,614 (11.1%)  | 5,853,128 (11.4%)  | 5,630,595 (11.2%)     |
| news.yandex.ru    | 5,815,113 (10.9%)  | 6,110,432 (11.9%)  | 5,679,058 (11.3%)     |
| google.ru         | 3,820,866 (7.2%)   | 3,730,545 (7.3%)   | 3,528,454 (7.0%)      |
| Не определена     | 3,727,005 (7.0%)   | 3,528,555 (6.9%)   | 3,457,877 (6.9%)      |
| kr.ru             | 1,949,942 (3.7%)   | 1,516,804 (3.0%)   | 1,543,296 (3.1%)      |
| rambler.ru        | 1,762,467 (3.3%)   | 1,320,740 (2.6%)   | 1,685,562 (3.4%)      |
| marketgid.com     | 1,391,421 (2.6%)   | 1,317,652 (2.6%)   | 1,312,172 (2.6%)      |
| google.com.ua     | 1,304,542 (2.4%)   | 1,481,054 (2.9%)   | 1,291,323 (2.6%)      |
| js.smi2.ru        | 1,295,921 (2.4%)   | 1,302,901 (2.5%)   | 1,242,300 (2.5%)      |
| news.nnn.ru       | 862,654 (1.6%)     | 975,321 (1.9%)     | 965,164 (1.9%)        |
| vk.com            | 773,122 (1.5%)     | 697,398 (1.4%)     | 701,893 (1.4%)        |
| go.mail.ru        | 737,086 (1.4%)     | 732,191 (1.4%)     | 707,730 (1.4%)        |
| google.com        | 692,158 (1.3%)     | 702,489 (1.4%)     | 649,382 (1.3%)        |
| Другие            | 636,345 (1.2%)     | 644,064 (1.3%)     | 651,638 (1.3%)        |
| ukr.net           | 632,092 (1.2%)     | 751,105 (1.5%)     | 684,319 (1.4%)        |
| images.yandex.ru  | 522,489 (1.0%)     | 455,325 (0.9%)     | 466,991 (0.9%)        |
| odnoklassniki.ru  | 420,924 (0.8%)     | 407,804 (0.8%)     | 370,926 (0.7%)        |
| yandex.ua         | 394,452 (0.7%)     | 413,259 (0.8%)     | 386,611 (0.8%)        |
| m.news.yandex.ru  | 393,685 (0.7%)     | 362,293 (0.7%)     | 382,394 (0.8%)        |
| news.google.com   | 379,480 (0.7%)     | 333,158 (0.6%)     | 371,292 (0.7%)        |
| google.by         | 345,581 (0.6%)     | 338,627 (0.7%)     | 318,043 (0.6%)        |
| news.google.ru    | 327,832 (0.6%)     | 336,103 (0.7%)     | 359,455 (0.7%)        |
| facebook.com      | 254,711 (0.5%)     | 250,380 (0.5%)     | 235,653 (0.5%)        |
| yandex.by         | 249,751 (0.5%)     | 246,159 (0.5%)     | 238,748 (0.5%)        |
| top100.rambler.ru | 240,153 (0.5%)     | 243,446 (0.5%)     | 227,797 (0.5%)        |
| news.yandex.ua    | 200,904 (0.4%)     | 189,489 (0.4%)     | 182,295 (0.4%)        |
| marketgid.info    | 191,147 (0.4%)     | 195,430 (0.4%)     | 160,277 (0.3%)        |
| topnews.ru        | 182,199 (0.3%)     | 144,458 (0.3%)     | 163,497 (0.3%)        |
| ru.yahoo.com      | 177,032 (0.3%)     | 204,254 (0.4%)     | 184,878 (0.4%)        |
| сумма выбранных   | 47,357,647 (88.9%) | 46,259,693 (90.0%) | 45,129,080 (89.7%)    |
| всего             | 53,248,511 (100%)  | 51,411,130 (100%)  | 50,301,929 (100%)     |

В данном списке могут быть несколько служебных строк, не являющихся адресами сайтов:

**Закладки:** кроме собственно переходов из закладок (bookmarks, "избранное") и набора адреса вручную сюда попадают также переходы, при которых браузер не сообщает адрес ссылающейся страницы, это бывает при переходах по flash-баннерам, из файлов на локальном диске пользователя, из почтовых программ, isq, загрузках страниц сайта через JavaScript (обычно pop-up окна), перенаправлении с помощью тега <meta>, а также если в браузере запрещена передача информации о ссылающейся странице.

**Не веб-страница:** в случаях, когда адрес ссылающейся страницы непустой, но не является адресом веб-страницы (не начинается с http://) используется данное имя.

**Не определена:** если на страницах сайта установлен упрощенный вариант счетчика, который не может определять ссылающиеся страницы, будет использовано это имя.

**Другие:** если в списке более 100 сайтов, то сайты, с которых зарегистрирован только один переход, объединяются в строчку "Другие". Такое сжатие выполняется только при наступлении нового дня, список сайтов за текущий день не сжимается.

**Объявления:** переходы по объявлениям или баннерам, размещенным в некоторых рекламных сетях (Яндекс.Direct, AdWords, MediaTarget, Veegun и другие системы, использующие специальный формат меток openstat). Для того, чтобы такие переходы учитывались, необходимо внести изменения в настройки рекламной кампании (для Яндекс.Direct включить галочку "Внешняя интернет-статистика").