







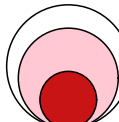
Аналитический отчет LiveInternet для сайта kp за февраль 2014 г.

Базовые месячные показатели посещаемости сайта:

Просмотров страниц	112,593,205	(+6% мес/мес)
Посетителей	21,698,150	(+2% мес/мес)

Доля мужчин	50.7 %	
Доля женщин	49.3 %	

Посетители младше 18 лет	5.8 %	
Посетители от 18 до 24 лет	17.3 %	
Посетители от 25 до 34 лет	24.2 %	
Посетители от 35 до 44 лет	30.1 %	
Посетители старше 44 лет	22.7 %	

Преобладающая страна - Россия	65.7 %	
Преобладающий регион - Москва	21.2 %	

Структура переходов на страницы сайта:

Внутренние	42.6 %	
Сайты	25.9 %	
Поиск	16.3 %	
Закладки	13.2 %	
Соц. сети	2.0 %	
Объявления	0.0 %	

Переходов с поисковиков	18,328,429	(+3% мес/мес)
Посетителей, пришедших с поисковиков	8,498,753	(+7% мес/мес)

Структура месячной аудитории сайта: пол и возраст

Размеры демографических групп в месячной аудитории сайта и их доли в процентах

Возраст \ Пол	Муж	Жен	Любой пол
<18	615,168 (2.8%)	636,732 (2.9%)	1,251,900 (5.8%)
18-24	1,878,743 (8.7%)	1,874,171 (8.6%)	3,752,914 (17.3%)
25-34	2,578,967 (11.9%)	2,672,002 (12.3%)	5,250,969 (24.2%)
35-44	3,207,715 (14.8%)	3,319,529 (15.3%)	6,527,244 (30.1%)
45+	2,725,425 (12.6%)	2,189,698 (10.1%)	4,915,123 (22.7%)
Любой возраст	11,006,018 (50.7%)	10,692,132 (49.3%)	21,698,150 (100%)

Индекс соответствия Интернету - **Internet-Affinity Index**.

Отношение доли демографической группы в месячной аудитории сайта к доле этой же демографической группы в месячной аудитории Интернета, умноженное на 100.

Возраст \ Пол	Муж	Жен	Любой пол
<18	51	56	54
18-24	72	70	71
25-34	79	94	86
35-44	130	137	134
45+	162	139	151
Любой возраст	98	101	100

Индекс соответствия населению России - **Population-Affinity Index**.

Отношение доли демографической группы в месячной аудитории сайта к доле этой же демографической группы в населении России, умноженное на 100.

Возраст \ Пол	Муж	Жен	Любой пол
<18	62	68	65
18-24	93	90	92
25-34	95	95	95
35-44	136	131	133
45+	113	74	92
Любой возраст	105	94	100

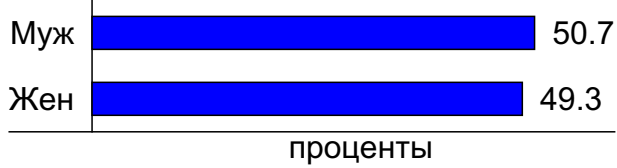
Индекс соответствия категории сайтов - **Category-Affinity Index**.

Отношение доли демографической группы в месячной аудитории сайта к доле этой же демографической группы в месячной объединённой аудитории сайтов из категории [Новости и СМИ](#), умноженное на 100.

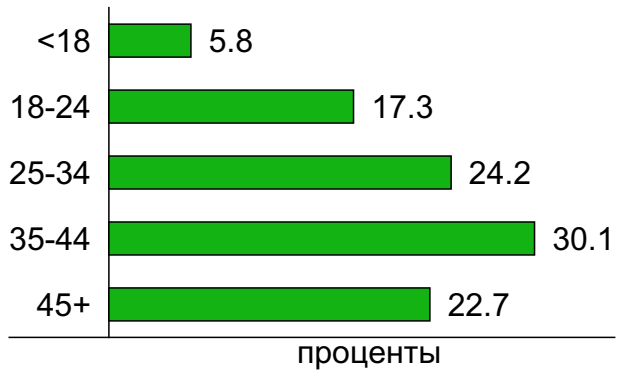
Возраст \ Пол	Муж	Жен	Любой пол
<18	64	68	66
18-24	76	76	76
25-34	81	94	87
35-44	117	127	122
45+	141	128	135
Любой возраст	98	101	100

Структура месячной аудитории сайта: пол и возраст

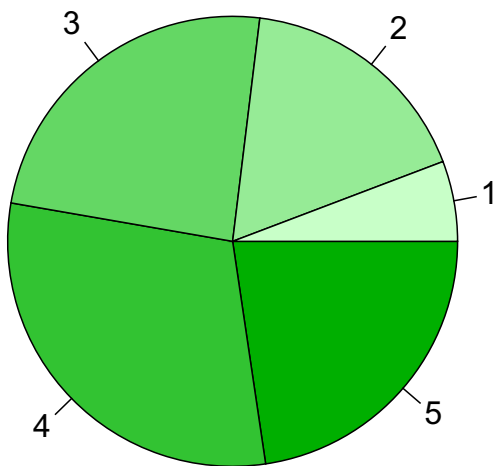
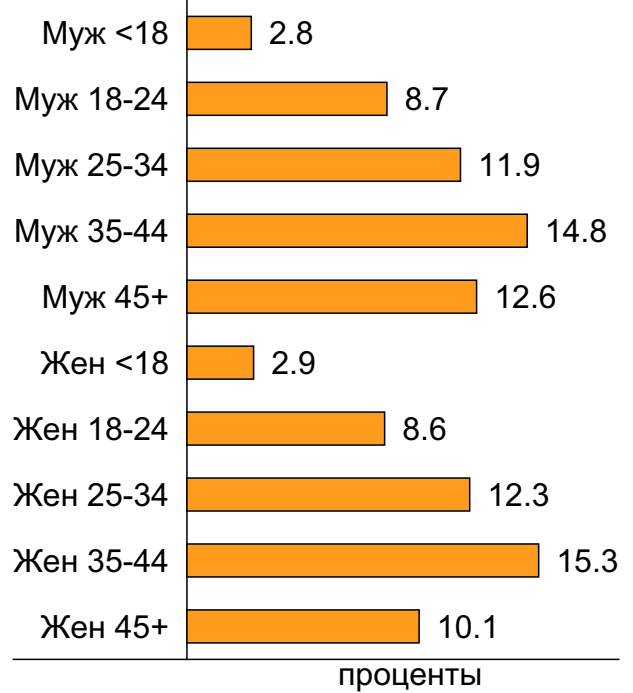
Пол



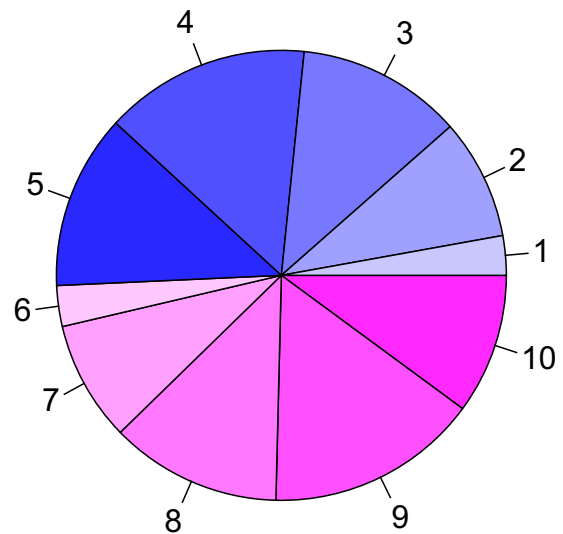
Возраст



Пол / Возраст



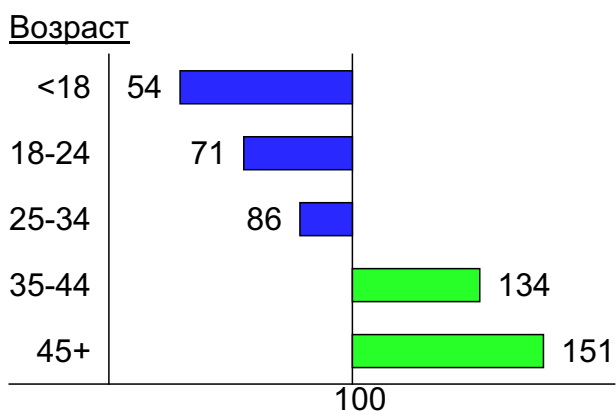
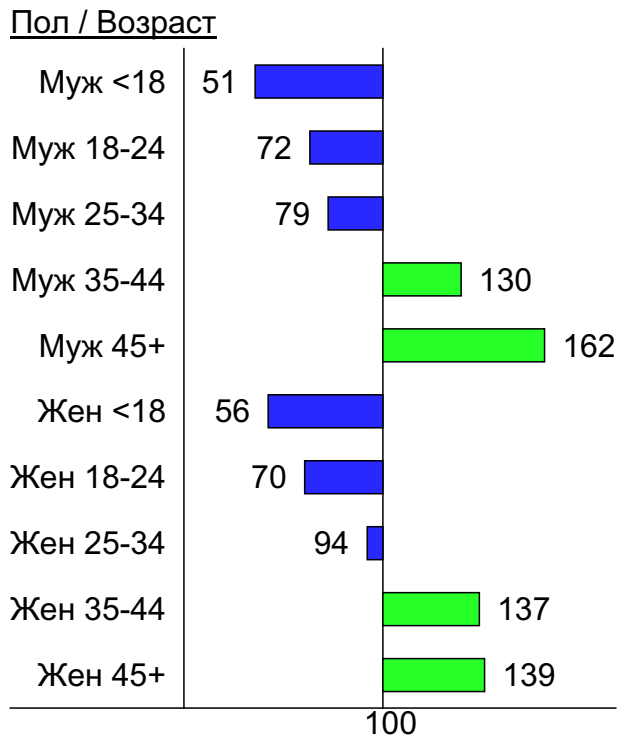
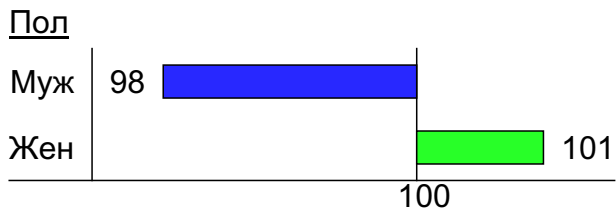
- 1: <18
- 2: 18-24
- 3: 25-34
- 4: 35-44
- 5: 45+



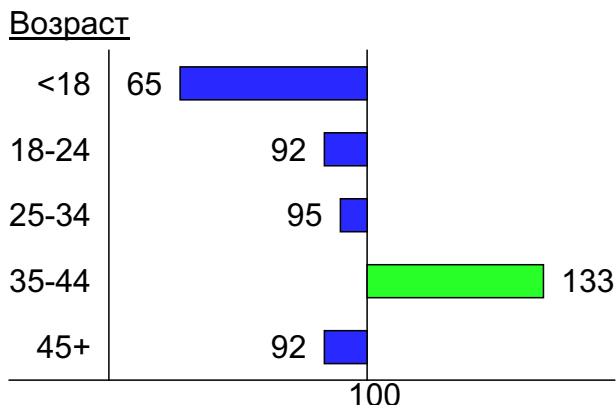
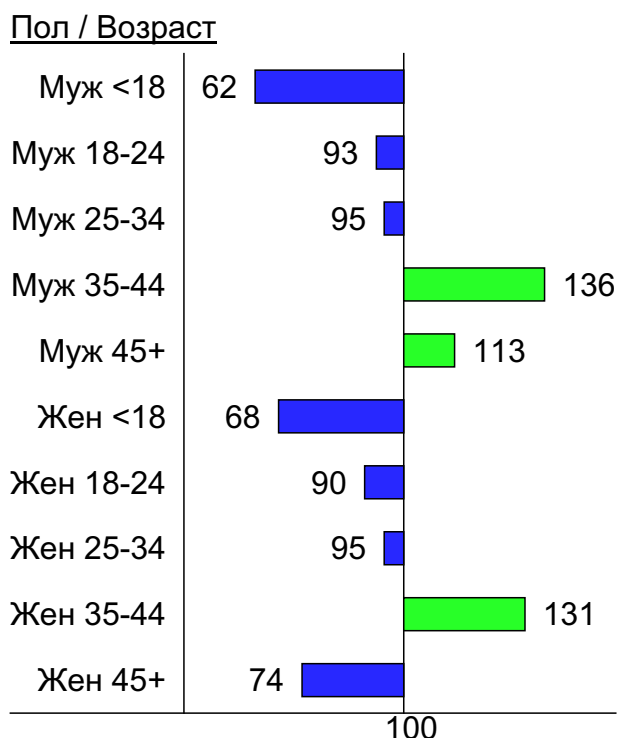
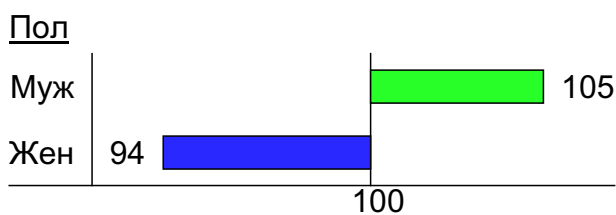
- 1: Муж <18
- 2: Муж 18-24
- 3: Муж 25-34
- 4: Муж 35-44
- 5: Муж 45+
- 6: Жен <18
- 7: Жен 18-24
- 8: Жен 25-34
- 9: Жен 35-44
- 10: Жен 45+

Индексы соответствия для месячной аудитории сайта: пол и возраст

Индекс соответствия Интернету - Internet-Affinity Index

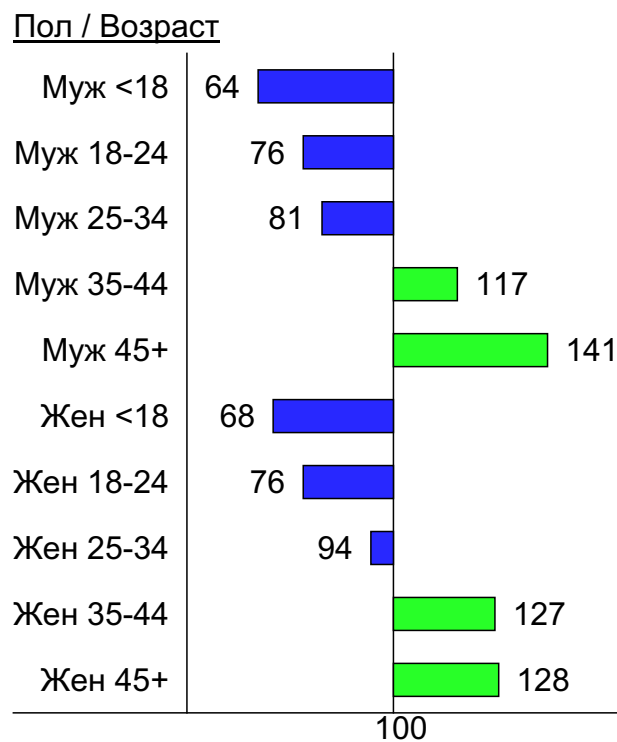
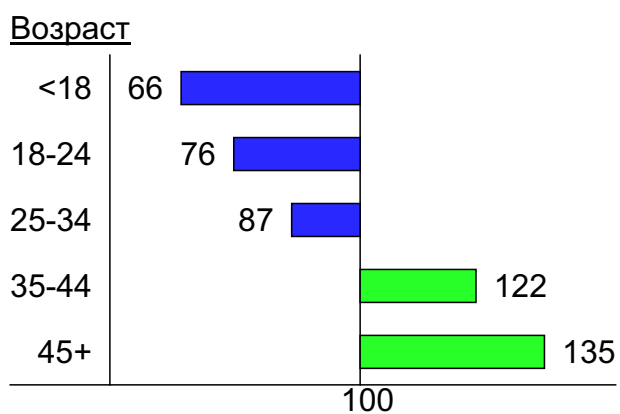
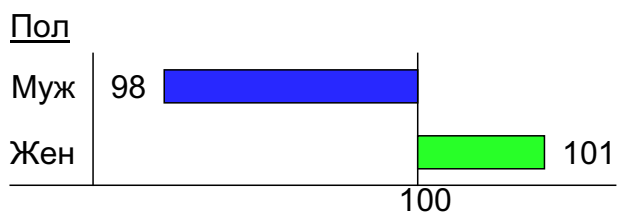


Индекс соответствия населению России - Population-Affinity Index

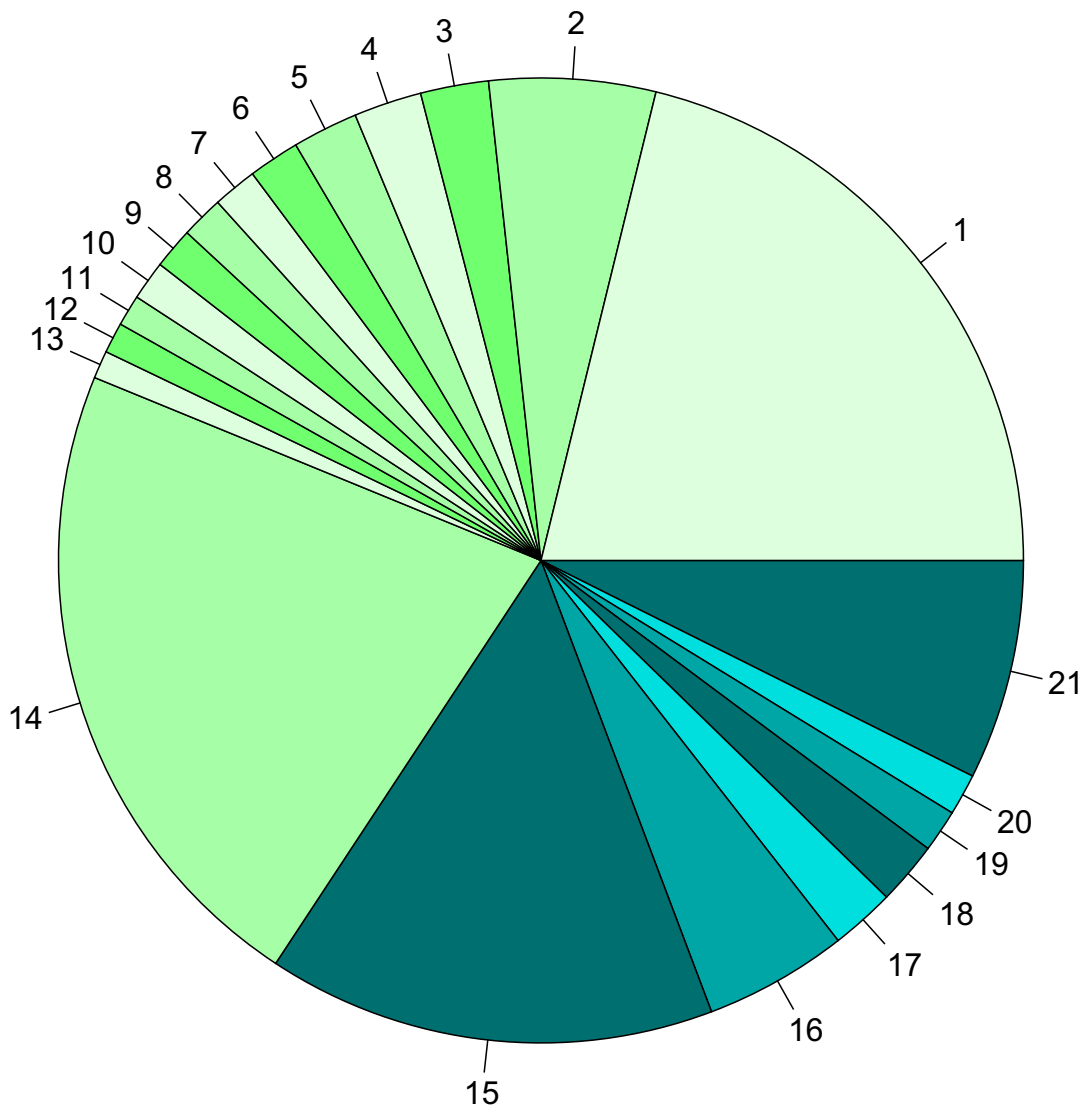


Индексы соответствия для месячной аудитории сайта: пол и возраст

Индекс соответствия категории сайтов [Новости и СМИ](#) - **Category-Affinity Index**



Среднесуточное распределение аудитории сайта по странам и регионам России



Регионы России:

- 1: Москва - 21.2%
- 2: Санкт-Петербург - 5.6%
- 3: Новосибирск - 2.3%
- 4: Краснодар - 2.3%
- 5: Екатеринбург - 2.2%
- 6: Нижний Новгород - 1.7%
- 7: Самара - 1.5%
- 8: Уфа - 1.4%
- 9: Ростов-на-Дону - 1.4%
- 10: Челябинск - 1.3%
- 11: Казань - 1.0%
- 12: Пермь - 1.0%
- 13: Владивосток - 0.9%
- 14: Остальные регионы России - 21.9%

Другие страны:

- 15: Украина - 15.0%
- 16: Беларусь - 4.8%
- 17: США - 2.1%
- 18: Казахстан - 2.1%
- 19: Германия - 1.4%
- 20: Молдавия - 1.4%
- 21: Остальные страны - 7.4%

Среднесуточное распределение аудитории по странам

	февраль 2014 г.	январь 2014 г.	в среднем за 3 месяца
Россия	876,042 (65.7%)	779,434 (66.5%)	774,423 (66.3%)
Украина	200,168 (15.0%)	169,015 (14.4%)	169,919 (14.6%)
Беларусь	64,089 (4.8%)	58,058 (5.0%)	56,844 (4.9%)
США	28,620 (2.1%)	24,464 (2.1%)	24,707 (2.1%)
Казахстан	28,094 (2.1%)	22,717 (1.9%)	23,131 (2.0%)
Германия	18,932 (1.4%)	16,578 (1.4%)	16,556 (1.4%)
Молдавия	18,507 (1.4%)	17,069 (1.5%)	16,710 (1.4%)
Израиль	9,488 (0.7%)	8,009 (0.7%)	8,115 (0.7%)
Канада	7,699 (0.6%)	6,398 (0.5%)	6,588 (0.6%)
Другие	6,685 (0.5%)	5,837 (0.5%)	5,758 (0.5%)
Латвия	5,318 (0.4%)	4,464 (0.4%)	4,449 (0.4%)
Киргизия	4,914 (0.4%)	4,442 (0.4%)	4,289 (0.4%)
Эстония	4,845 (0.4%)	4,337 (0.4%)	4,216 (0.4%)
Великобритания	4,028 (0.3%)	3,289 (0.3%)	3,391 (0.3%)
Узбекистан	3,715 (0.3%)	3,019 (0.3%)	3,084 (0.3%)
Литва	3,660 (0.3%)	3,673 (0.3%)	3,503 (0.3%)
Азербайджан	3,489 (0.3%)	3,293 (0.3%)	3,233 (0.3%)
Италия	3,426 (0.3%)	2,918 (0.2%)	2,885 (0.2%)
Армения	3,345 (0.3%)	2,952 (0.3%)	2,850 (0.2%)
Франция	2,617 (0.2%)	2,313 (0.2%)	2,304 (0.2%)
Норвегия	2,612 (0.2%)	2,240 (0.2%)	2,345 (0.2%)
Грузия	2,329 (0.2%)	2,112 (0.2%)	2,076 (0.2%)
Испания	2,140 (0.2%)	1,917 (0.2%)	1,868 (0.2%)
Финляндия	2,017 (0.2%)	1,841 (0.2%)	1,764 (0.2%)
Чехия	1,946 (0.1%)	1,620 (0.1%)	1,661 (0.1%)
Польша	1,581 (0.1%)	1,340 (0.1%)	1,364 (0.1%)
Швеция	1,378 (0.1%)	1,150 (0.1%)	1,180 (0.1%)
Болгария	1,376 (0.1%)	1,070 (0.1%)	1,113 (0.1%)
Нидерланды	1,349 (0.1%)	1,081 (0.1%)	1,127 (0.1%)
Австралия	1,321 (0.1%)	1,079 (0.1%)	1,114 (0.1%)
Швейцария	1,311 (0.1%)	1,079 (0.1%)	1,094 (0.1%)
Турция	1,295 (0.1%)	1,197 (0.1%)	1,147 (0.1%)
Бельгия	1,034 (0.1%)	889 (0.1%)	912 (0.1%)
Австрия	1,029 (0.1%)	993 (0.1%)	925 (0.1%)
Таиланд	1,007 (0.1%)	1,040 (0.1%)	901 (0.1%)
Таджикистан	909 (0.1%)	786 (0.1%)	769 (0.1%)
Греция	886 (0.1%)	729 (0.1%)	729 (0.1%)
ОАЭ	792 (0.1%)	763 (0.1%)	718 (0.1%)
Япония	765 (0.1%)	393 (0.0%)	494 (0.0%)
Китай	642 (0.0%)	573 (0.0%)	612 (0.1%)
Ирландия	610 (0.0%)	531 (0.0%)	529 (0.0%)
Португалия	608 (0.0%)	521 (0.0%)	524 (0.0%)
Кипр	590 (0.0%)	492 (0.0%)	494 (0.0%)
Туркмения	535 (0.0%)	541 (0.0%)	484 (0.0%)
Южная Корея	513 (0.0%)	370 (0.0%)	406 (0.0%)
Венгрия	506 (0.0%)	451 (0.0%)	442 (0.0%)
Дания	475 (0.0%)	390 (0.0%)	401 (0.0%)
Румыния	385 (0.0%)	324 (0.0%)	324 (0.0%)
Словакия	383 (0.0%)	345 (0.0%)	334 (0.0%)
Новая Зеландия	361 (0.0%)	287 (0.0%)	301 (0.0%)
сумма выбранных	1,330,366 (99.8%)	1,170,423 (99.8%)	1,165,107 (99.8%)
всего	1,332,758 (100%)	1,172,686 (100%)	1,167,218 (100%)

Среднесуточное распределение аудитории по регионам России

	февраль 2014 г.	январь 2014 г.	в среднем за 3 месяца
Москва	282,098 (32.2%)	240,729 (30.9%)	243,361 (31.4%)
Санкт-Петербург	74,216 (8.5%)	63,519 (8.1%)	64,169 (8.3%)
Новосибирск	30,390 (3.5%)	27,044 (3.5%)	27,201 (3.5%)
Краснодар	30,307 (3.5%)	27,991 (3.6%)	26,789 (3.5%)
Екатеринбург	29,268 (3.3%)	25,592 (3.3%)	25,511 (3.3%)
Нижний Новгород	22,901 (2.6%)	20,422 (2.6%)	20,466 (2.6%)
Самара	19,772 (2.3%)	18,089 (2.3%)	18,080 (2.3%)
Уфа	18,991 (2.2%)	17,729 (2.3%)	17,844 (2.3%)
Ростов-на-Дону	18,329 (2.1%)	16,997 (2.2%)	16,249 (2.1%)
Челябинск	17,609 (2.0%)	15,762 (2.0%)	15,487 (2.0%)
Казань	13,902 (1.6%)	12,041 (1.5%)	12,269 (1.6%)
Пермь	13,684 (1.6%)	12,790 (1.6%)	12,407 (1.6%)
Владивосток	12,439 (1.4%)	10,467 (1.3%)	10,672 (1.4%)
Саратов	12,302 (1.4%)	11,450 (1.5%)	10,757 (1.4%)
Иркутск	12,058 (1.4%)	10,834 (1.4%)	10,799 (1.4%)
Воронеж	11,875 (1.4%)	11,772 (1.5%)	11,082 (1.4%)
Красноярск	11,688 (1.3%)	9,966 (1.3%)	10,249 (1.3%)
Волгоград	11,649 (1.3%)	12,387 (1.6%)	11,946 (1.5%)
Кемерово	11,497 (1.3%)	11,101 (1.4%)	10,710 (1.4%)
Омск	9,329 (1.1%)	8,884 (1.1%)	8,968 (1.2%)
Хабаровск	8,540 (1.0%)	7,350 (0.9%)	7,325 (0.9%)
Ярославль	8,533 (1.0%)	7,541 (1.0%)	7,323 (0.9%)
Ижевск	8,400 (1.0%)	7,724 (1.0%)	7,598 (1.0%)
Калининград	7,512 (0.9%)	6,762 (0.9%)	6,679 (0.9%)
Ставрополь	7,427 (0.8%)	8,145 (1.0%)	7,193 (0.9%)
Тюмень	6,974 (0.8%)	6,138 (0.8%)	6,110 (0.8%)
Барнаул	6,829 (0.8%)	5,922 (0.8%)	6,200 (0.8%)
Ульяновск	6,825 (0.8%)	6,772 (0.9%)	6,448 (0.8%)
Тверь	6,329 (0.7%)	5,692 (0.7%)	5,591 (0.7%)
Рязань	6,155 (0.7%)	5,373 (0.7%)	5,239 (0.7%)
Владимир	5,796 (0.7%)	5,405 (0.7%)	5,208 (0.7%)
Белгород	5,666 (0.6%)	5,562 (0.7%)	5,265 (0.7%)
Ханты-Мансийск	5,453 (0.6%)	4,758 (0.6%)	4,737 (0.6%)
Тула	5,260 (0.6%)	4,783 (0.6%)	4,728 (0.6%)
Мурманск	5,223 (0.6%)	4,838 (0.6%)	4,794 (0.6%)
Вологда	5,189 (0.6%)	4,696 (0.6%)	4,601 (0.6%)
Киров	4,975 (0.6%)	4,365 (0.6%)	4,294 (0.6%)
Брянск	4,553 (0.5%)	4,277 (0.5%)	4,125 (0.5%)
Оренбург	4,522 (0.5%)	3,873 (0.5%)	3,901 (0.5%)
Томск	4,259 (0.5%)	3,814 (0.5%)	3,779 (0.5%)
Чебоксары	4,240 (0.5%)	3,443 (0.4%)	3,496 (0.5%)
Липецк	4,124 (0.5%)	3,962 (0.5%)	3,722 (0.5%)
Сыктывкар	3,985 (0.5%)	4,028 (0.5%)	3,689 (0.5%)
Пенза	3,770 (0.4%)	3,701 (0.5%)	3,438 (0.4%)
Псков	3,483 (0.4%)	3,300 (0.4%)	3,244 (0.4%)
Калуга	3,301 (0.4%)	2,920 (0.4%)	2,936 (0.4%)
Тамбов	3,300 (0.4%)	3,147 (0.4%)	2,995 (0.4%)
Курск	3,292 (0.4%)	3,032 (0.4%)	2,848 (0.4%)
Сочи	3,231 (0.4%)	2,477 (0.3%)	2,565 (0.3%)
Орёл	3,159 (0.4%)	3,212 (0.4%)	2,856 (0.4%)
сумма выбранных	824,609 (94.1%)	732,578 (94.0%)	727,943 (94.0%)
всего	876,043 (100%)	779,432 (100%)	774,422 (100%)

Спектр интересов месячной аудитории сайта

Область интересов		Число посетителей	Доля от полной аудитории	Internet-Affinity Index
Отдых, туризм, путешествия		4,156,877	19.2 %	384
в том числе	Отдых в России и Украине	3,431,118	15.8 %	408
	Отдых за рубежом	1,270,191	5.9 %	384
Бытовая техника		1,112,648	5.1 %	366
Недвижимость		2,990,625	13.8 %	352
в том числе	Квартиры	2,057,075	9.5 %	361
	Загородная недвижимость	490,137	2.3 %	414
	Земля	321,481	1.5 %	408
	Ипотека	211,721	1.0 %	381
	Коммерческая недвижимость	148,273	0.7 %	387
	Гаражи	140,375	0.6 %	384
	Зарубежная недвижимость	123,156	0.6 %	475
Финансы		1,937,500	8.9 %	350
в том числе	Валюта	925,540	4.3 %	376
	Кредиты	650,180	3.0 %	322
	Страхование	410,014	1.9 %	396
	Вклады, депозиты	118,890	0.5 %	500
	Фондовый рынок	102,779	0.5 %	406
	Денежные переводы	31,365	0.1 %	374
Выставки, концерты, театры, кино		1,464,987	6.8 %	337
Аудио, Видео, Фото		809,460	3.7 %	328
в том числе	Телевизоры, DVD-проигрыватели	324,155	1.5 %	344
	Видеоаппаратура	201,271	0.9 %	357
	Аудио-техника	201,128	0.9 %	294
	Фотоаппараты	163,193	0.8 %	363
Образование		1,246,019	5.7 %	298
в том числе	Иностранные языки	583,534	2.7 %	262
	Образование высшее	537,222	2.5 %	377
	Образование для детей	281,640	1.3 %	313
	Образование за рубежом	29,369	0.1 %	437
Бизнес		3,100,732	14.3 %	295
в том числе	Трудоустройство, персонал	1,984,069	9.1 %	277
	Бухгалтерия	1,183,819	5.5 %	380
	Реклама	327,766	1.5 %	322
	Аудит, консалтинг	49,833	0.2 %	361
Медицина, здоровье		5,486,485	25.3 %	289
в том числе	Беременность и роды	1,028,588	4.7 %	278
	Диеты	850,246	3.9 %	328
	Лишний вес	560,121	2.6 %	324
	Стоматология	413,844	1.9 %	374
	Спорт, фитнес, йога	352,851	1.6 %	358
	Зрение	162,186	0.7 %	411
Дом и семья		3,887,628	17.9 %	284
в том числе	Кулинария, рецепты	2,920,386	13.5 %	295
	Собаки	694,848	3.2 %	308
	Кошки	569,508	2.6 %	312
	Детские сады	327,651	1.5 %	320
	Маленькие дети	239,724	1.1 %	329

Спектр интересов месячной аудитории сайта

Область интересов		Число посетителей	Доля от полной аудитории	Internet-Affinity Index
Авто		2,769,717	12.8 %	275
в том числе	Иномарки	2,253,243	10.4 %	290
	Отечественные авто	461,825	2.1 %	246
	Мото-, Квадроциклы, Снегоходы	279,000	1.3 %	264
	Колёса, Шины	254,535	1.2 %	343
	Автострахование	99,086	0.5 %	434
Компьютеры, оргтехника		1,392,674	6.4 %	266
в том числе	Ноутбуки	470,278	2.2 %	256
	Компьютерные комплектующие	268,558	1.2 %	244
	Принтеры	252,321	1.2 %	319
	Планшетные ПК	244,324	1.1 %	318
	Мониторы	81,418	0.4 %	315
Телефоны, связь		2,056,555	9.5 %	239
в том числе	Мобильные телефоны	1,647,335	7.6 %	240
	Мобильные приложения и услуги	1,093,655	5.0 %	243
	Навигация	116,817	0.5 %	303
	Стационарная связь	59,619	0.3 %	400

Интересы пользователей определяются по поисковым запросам, которые пользователи вводили в поисковых системах.

Структура переходов на страницы сайта

	февраль 2014 г.	январь 2014 г.	в среднем за 3 месяца
Внутренние	47,964,091 (42.6%)	45,482,995 (42.7%)	44,971,255 (43.1%)
Сайты	29,148,787 (25.9%)	27,522,055 (25.8%)	26,579,968 (25.4%)
Поиск	18,328,429 (16.3%)	17,762,991 (16.7%)	17,221,612 (16.5%)
Закладки	14,847,288 (13.2%)	13,650,606 (12.8%)	13,602,134 (13.0%)
Соц. сети	2,304,610 (2.0%)	2,167,854 (2.0%)	2,083,638 (2.0%)
Объявления	0 (0.0%)	0 (0.0%)	0 (0.0%)
всего	112,593,205 (100%)	106,586,501 (100%)	104,458,607 (100%)

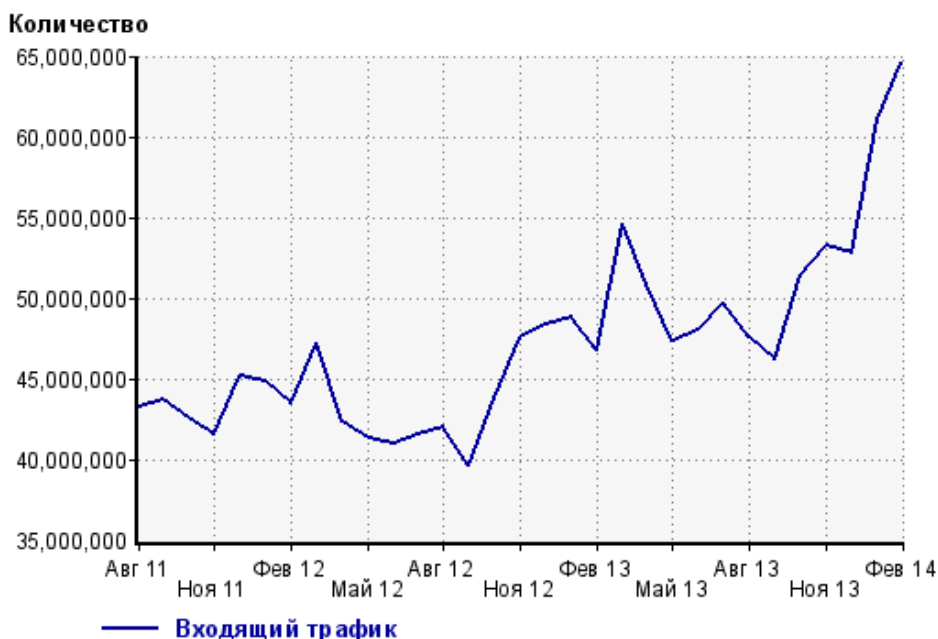
Закладки: кроме собственно переходов из закладок (bookmarks, "избранное") и набора адреса вручную сюда попадают также переходы, при которых браузер не сообщает адрес ссылающейся страницы, это бывает при переходах по flash-баннерам, из файлов на локальном диске пользователя, из почтовых программ, isq, загрузках страниц сайта через JavaScript (обычно pop-up окна), перенаправлении с помощью тега <meta>, а также если в браузере запрещена передача информации о ссылающейся странице.

Объявления: переходы по объявлениям или баннерам, размещенным в некоторых рекламных сетях (Яндекс.Direct, AdWords, MediaTarget, Veegun и другие системы, использующие специальный формат меток openstat). Для того, чтобы такие переходы учитывались, необходимо внести изменения в настройки рекламной кампании (для Яндекс.Direct включить галочку "Внешняя интернет-статистика").

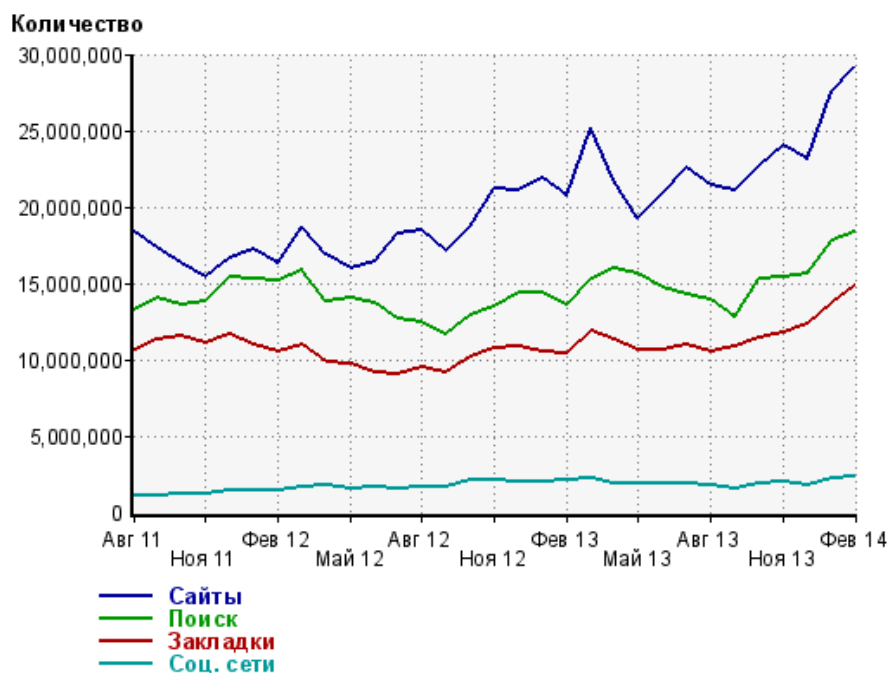
Структура входящего месячного трафика на сайт.



Динамика по месяцам входящего трафика на сайт.



Динамика по месяцам составных частей входящего трафика на сайт

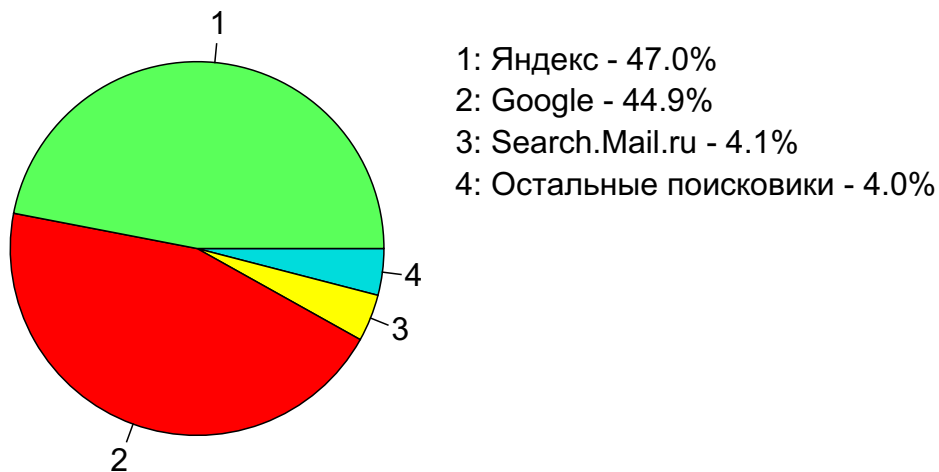


Дата	Сайты	Поиск	Закладки	Соц. сети
Авг 11	18,298,099	13,244,734	10,656,577	1,037,789
Сен 11	17,306,855	14,003,933	11,325,042	1,032,313
Окт 11	16,298,970	13,551,616	11,524,830	1,182,763
Ноя 11	15,428,648	13,772,816	11,077,698	1,215,930
Дек 11	16,702,303	15,388,657	11,645,874	1,448,119
Янв 12	17,186,482	15,322,351	10,963,236	1,405,486
Фев 12	16,350,547	15,218,385	10,471,415	1,404,896
Мар 12	18,696,091	15,887,716	10,986,135	1,647,169
Апр 12	16,886,374	13,854,149	9,883,582	1,707,241
Май 12	16,001,626	14,032,465	9,716,895	1,546,214
Июн 12	16,444,940	13,663,183	9,200,685	1,695,760
Июл 12	18,241,587	12,688,576	9,082,288	1,566,620
Авг 12	18,444,060	12,399,307	9,484,841	1,674,691
Сен 12	17,087,281	11,649,865	9,153,123	1,691,155
Окт 12	18,645,717	12,863,832	10,222,654	2,072,293
Ноя 12	21,171,677	13,504,508	10,747,595	2,086,224
Дек 12	21,122,576	14,373,266	10,830,155	1,984,912
Янв 13	21,827,802	14,388,241	10,520,984	2,014,957
Фев 13	20,695,072	13,599,904	10,394,362	2,115,317
Мар 13	25,195,695	15,243,820	11,869,251	2,244,218
Апр 13	21,709,400	15,922,876	11,281,472	1,927,958
Май 13	19,316,797	15,579,282	10,573,266	1,888,078
Июн 13	20,809,633	14,771,320	10,576,407	1,829,095
Июл 13	22,574,593	14,251,839	10,953,483	1,917,242
Авг 13	21,367,809	13,905,684	10,530,749	1,752,667
Сен 13	21,112,707	12,768,104	10,811,294	1,554,041
Окт 13	22,720,888	15,337,866	11,475,129	1,877,247
Ноя 13	24,080,767	15,393,917	11,761,959	2,011,868
Дек 13	23,069,061	15,573,417	12,308,508	1,778,450
Янв 14	27,522,055	17,762,991	13,650,606	2,167,854
Фев 14	29,148,787	18,328,429	14,847,288	2,304,610

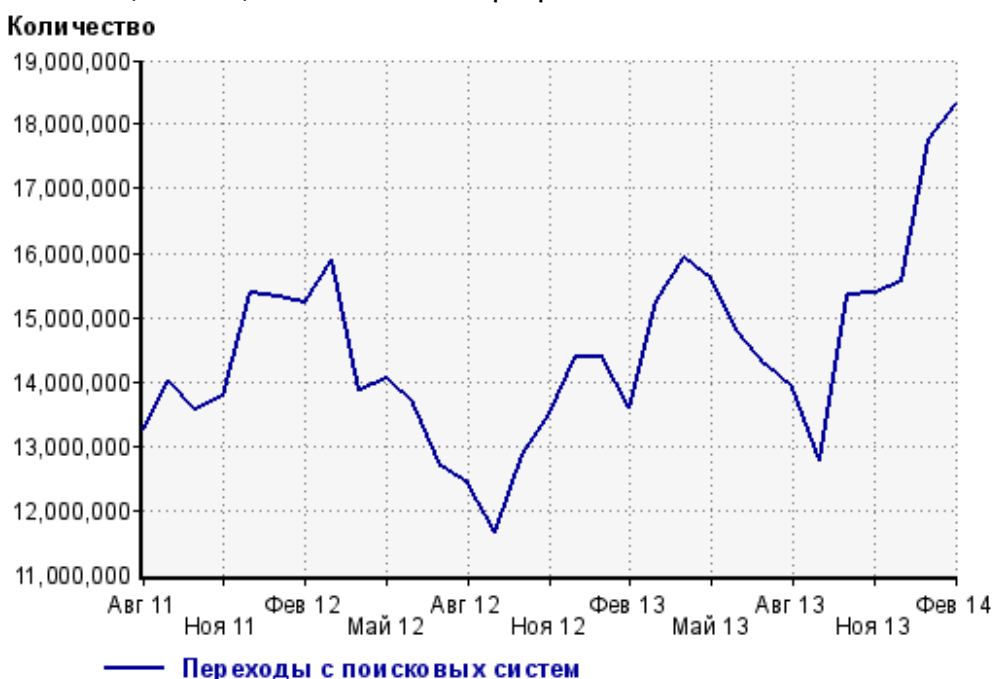
Топ10 поисковых систем, с которых осуществлялись переходы на сайт кр

	февраль 2014 г.	январь 2014 г.	в среднем за 3 месяца
Яндекс	8,609,395 (47.0%)	8,215,546 (46.3%)	7,897,389 (45.9%)
Google	8,233,502 (44.9%)	8,075,994 (45.5%)	7,805,244 (45.3%)
Search.Mail.ru	746,894 (4.1%)	716,289 (4.0%)	729,868 (4.2%)
Яндекс (картинки)	252,200 (1.4%)	254,722 (1.4%)	312,915 (1.8%)
Rambler	176,231 (1.0%)	177,806 (1.0%)	168,574 (1.0%)
Bing	156,276 (0.9%)	144,737 (0.8%)	141,798 (0.8%)
Google (картинки)	33,673 (0.2%)	43,224 (0.2%)	39,779 (0.2%)
Ukr.net	32,268 (0.2%)	40,057 (0.2%)	35,250 (0.2%)
Tut.by	29,237 (0.2%)	32,268 (0.2%)	29,448 (0.2%)
Yahoo	27,704 (0.2%)	29,799 (0.2%)	29,842 (0.2%)
сумма выбранных	18,297,380 (99.8%)	17,730,442 (99.8%)	17,190,107 (99.8%)
всего	18,328,429 (100%)	17,762,991 (100%)	17,221,612 (100%)

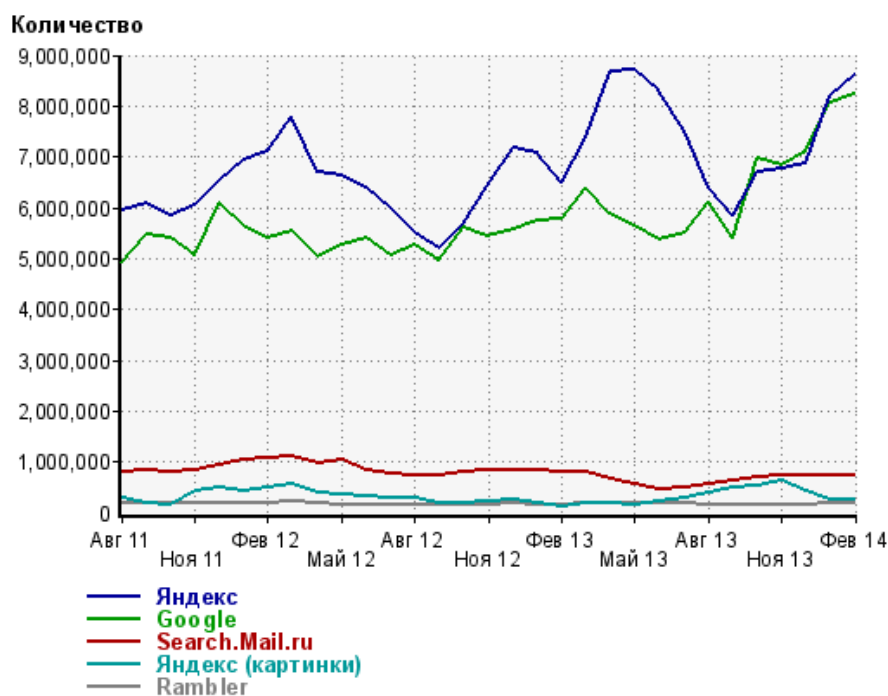
Диаграмма распределения месячного поискового трафика по поисковикам



Динамика по месяцам общего поискового трафика на сайт



Динамика по месяцам числа переходов с поисковых систем



Дата	Яндекс	Google	Search.Mail.ru	Яндекс (картинки)	Rambler
Авг 11	5,931,854	4,925,488	804,928	278,102	174,235
Сен 11	6,101,109	5,486,074	819,347	180,075	180,723
Окт 11	5,858,017	5,405,862	808,881	140,134	173,260
Ноя 11	6,057,965	5,076,846	842,386	427,504	185,999
Дек 11	6,517,619	6,081,257	943,055	509,139	181,729
Янв 12	6,950,372	5,629,204	1,053,898	418,357	184,728
Фев 12	7,106,701	5,399,872	1,090,367	478,320	188,586
Мар 12	7,799,878	5,531,213	1,101,272	565,537	217,085
Апр 12	6,713,202	5,022,748	970,992	393,478	182,956
Май 12	6,630,742	5,279,876	1,025,812	355,474	168,319
Июн 12	6,392,340	5,415,007	850,280	333,766	155,722
Июл 12	5,992,737	5,052,837	756,092	274,956	150,763
Авг 12	5,493,378	5,273,052	746,457	280,183	140,256
Сен 12	5,184,339	4,960,414	725,577	194,800	137,008
Окт 12	5,690,983	5,604,625	806,924	195,122	149,881
Ноя 12	6,442,000	5,433,062	834,713	223,721	161,164
Дек 12	7,165,885	5,584,270	825,541	251,203	176,091
Янв 13	7,085,582	5,755,928	820,368	200,211	168,538
Фев 13	6,494,131	5,772,177	803,898	114,837	150,074
Мар 13	7,396,902	6,388,327	816,761	193,116	173,003
Апр 13	8,671,771	5,891,361	663,747	194,079	204,337
Май 13	8,721,568	5,647,601	570,027	165,847	186,719
Июн 13	8,293,379	5,382,749	446,229	210,282	170,602
Июл 13	7,502,001	5,518,046	486,942	300,582	172,125
Авг 13	6,403,405	6,129,840	575,285	380,215	156,941
Сен 13	5,839,572	5,417,168	643,722	498,169	142,228
Окт 13	6,684,876	6,961,115	714,264	534,687	155,400
Ноя 13	6,777,649	6,832,900	719,828	615,940	159,599
Дек 13	6,867,228	7,106,236	726,422	431,823	151,687
Янв 14	8,215,546	8,075,994	716,289	254,722	177,806
Фев 14	8,609,395	8,233,502	746,894	252,200	176,231

Структура месячной поисковой аудитории сайта

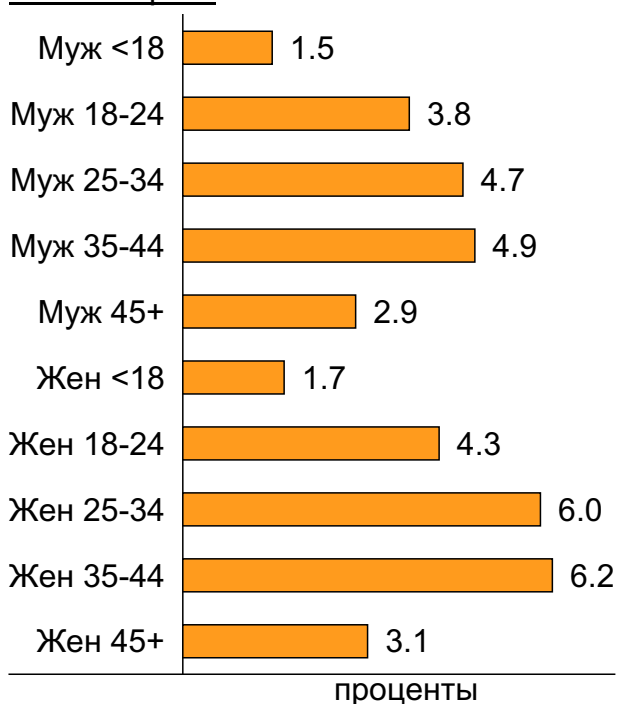
В таблице представлены размеры демографических групп в месячной поисковой аудитории сайта и их доли в процентах от полной месячной аудитории этого сайта.

К поисковой аудитории относятся те посетители, которые переходили на сайт с поисковиков не более 6 раз в течение месяца и не использовали доменное имя сайта в поисковом запросе.

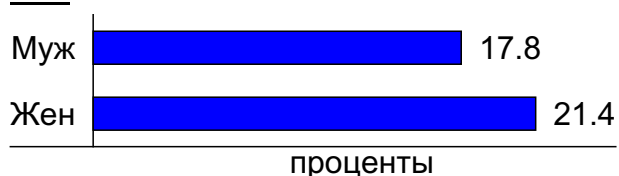
Пол и возраст поисковой аудитории

Возраст \ Пол	Муж	Жен	Любой пол
<18	325,887 (1.5%)	377,926 (1.7%)	703,813 (3.2%)
18-24	814,037 (3.8%)	942,064 (4.3%)	1,756,101 (8.1%)
25-34	1,015,860 (4.7%)	1,309,949 (6.0%)	2,325,809 (10.7%)
35-44	1,063,629 (4.9%)	1,341,198 (6.2%)	2,404,827 (11.1%)
45+	638,656 (2.9%)	669,547 (3.1%)	1,308,203 (6.0%)
Любой возраст	3,858,069 (17.8%)	4,640,684 (21.4%)	8,498,753 (39.2%)

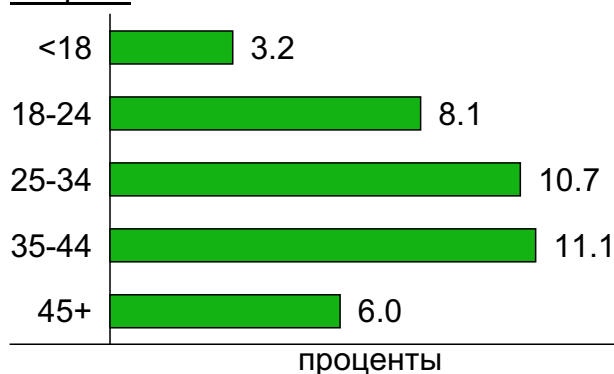
Пол / Возраст



Пол



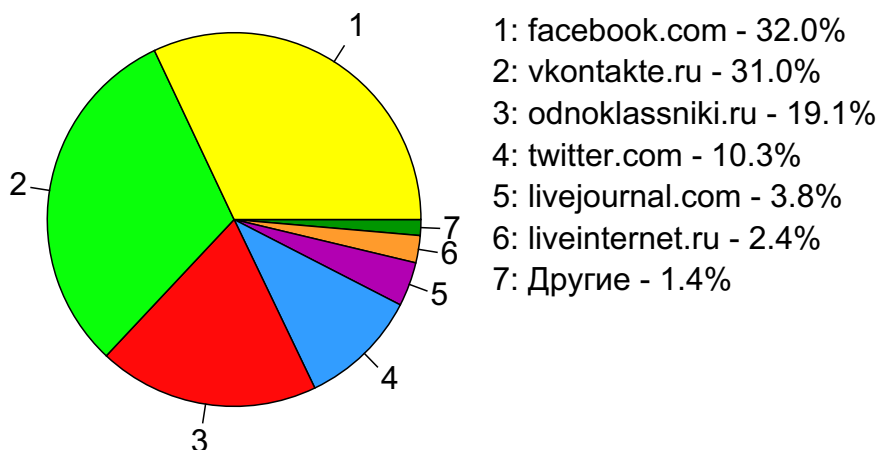
Возраст



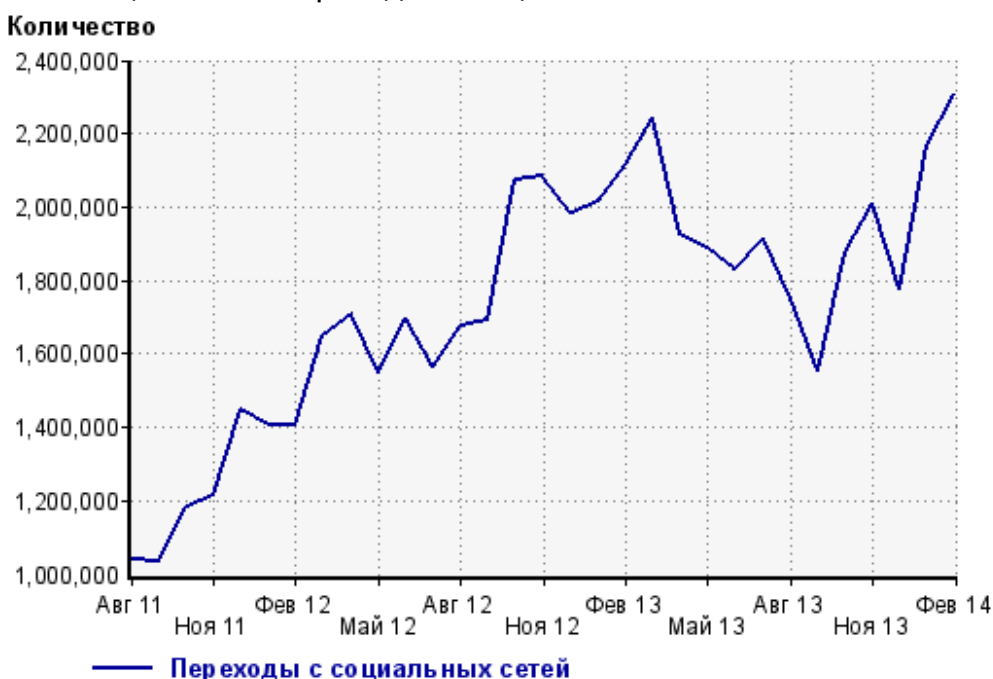
Топ10 социальных сетей, с которых осуществлялись переходы на сайт кр

	февраль 2014 г.	январь 2014 г.	в среднем за 3 месяца
facebook.com	737,780 (32.0%)	578,440 (26.7%)	560,576 (26.9%)
vkontakte.ru	714,367 (31.0%)	761,895 (35.1%)	728,098 (34.9%)
odnoklassniki.ru	440,258 (19.1%)	426,734 (19.7%)	418,099 (20.1%)
twitter.com	238,162 (10.3%)	229,227 (10.6%)	211,019 (10.1%)
livejournal.com	88,115 (3.8%)	85,840 (4.0%)	83,564 (4.0%)
liveinternet.ru	54,340 (2.4%)	60,315 (2.8%)	56,201 (2.7%)
my.mail.ru	15,949 (0.7%)	10,846 (0.5%)	12,319 (0.6%)
plus.google.com	7,236 (0.3%)	6,577 (0.3%)	6,502 (0.3%)
leprosorium.ru	1,650 (0.1%)	1,834 (0.1%)	1,323 (0.1%)
lj.rossia.org	1,463 (0.1%)	1,425 (0.1%)	1,256 (0.1%)
сумма выбранных	2,299,320 (99.8%)	2,163,133 (99.8%)	2,078,957 (99.8%)
всего	2,304,610 (100%)	2,167,854 (100%)	2,083,638 (100%)

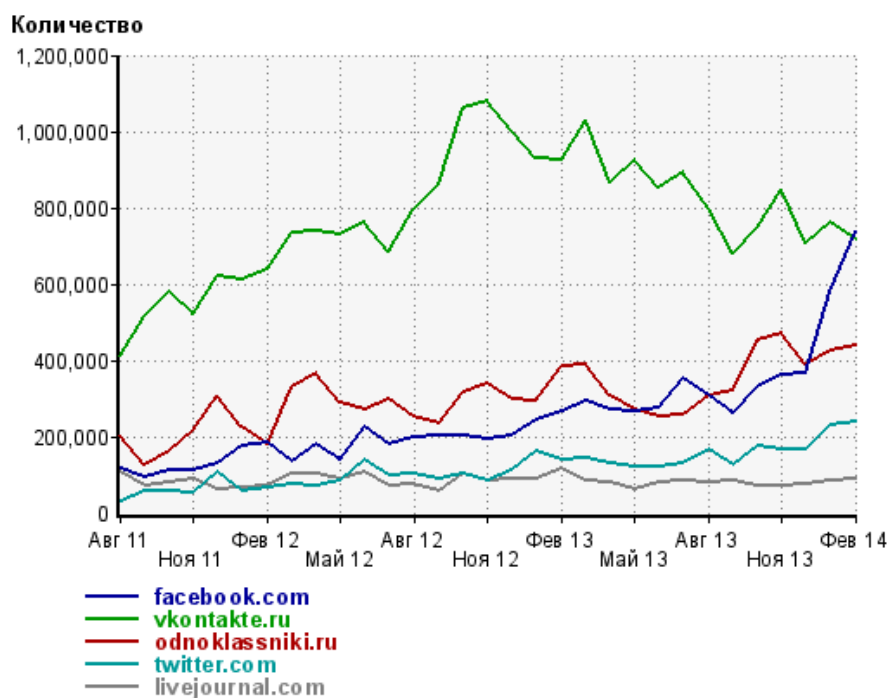
Диаграмма распределения месячного трафика с социальных сетей



Динамика по месяцам числа переходов с социальных сетей на сайт



Динамика по месяцам числа переходов с социальных сетей

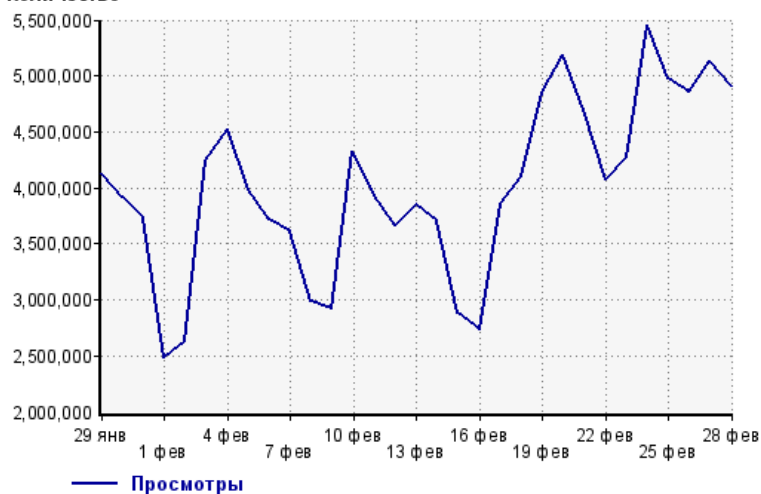


Дата	facebook.com	vkontakte.ru	odnoklassniki.ru	twitter.com	livejournal.com
Авг 11	114,298	411,197	202,255	31,425	107,698
Сен 11	94,369	514,681	123,564	56,444	71,633
Окт 11	110,096	578,025	163,271	57,298	77,484
Ноя 11	109,291	520,862	217,512	53,164	90,821
Дек 11	129,476	620,714	306,400	105,223	60,416
Янв 12	176,694	613,373	226,653	57,941	63,850
Фев 12	186,088	639,393	181,244	64,368	69,465
Мар 12	134,432	734,219	328,194	77,049	103,894
Апр 12	181,260	738,942	365,938	69,691	103,398
Май 12	140,791	729,063	286,517	84,601	90,652
Июн 12	224,547	763,599	268,719	136,514	106,809
Июл 12	181,236	684,784	297,957	97,762	72,706
Авг 12	199,250	794,888	251,867	104,421	75,893
Сен 12	202,472	861,904	232,949	88,361	58,306
Окт 12	202,520	1,059,208	316,097	101,406	102,745
Ноя 12	194,164	1,078,736	339,369	85,695	82,851
Дек 12	202,935	1,000,176	298,109	109,235	86,776
Янв 13	244,882	930,142	291,303	160,917	87,579
Фев 13	267,117	926,750	384,435	140,267	113,784
Мар 13	292,016	1,028,249	389,990	141,941	82,472
Апр 13	268,268	866,301	305,663	131,466	78,314
Май 13	263,743	925,158	268,375	119,395	60,278
Июн 13	273,947	854,499	254,411	120,412	79,729
Июл 13	350,961	895,400	254,890	127,612	83,953
Авг 13	306,247	797,710	306,667	168,152	81,766
Сен 13	259,258	681,229	319,261	126,147	83,351
Окт 13	327,995	748,259	452,572	176,032	72,193
Ноя 13	360,739	846,208	471,223	168,067	71,836
Дек 13	365,509	708,034	387,306	165,670	76,739
Янв 14	578,440	761,895	426,734	229,227	85,840
Фев 14	737,780	714,367	440,258	238,162	88,115

Посещаемость по дням в течение месяца

Число просмотров страниц сайта

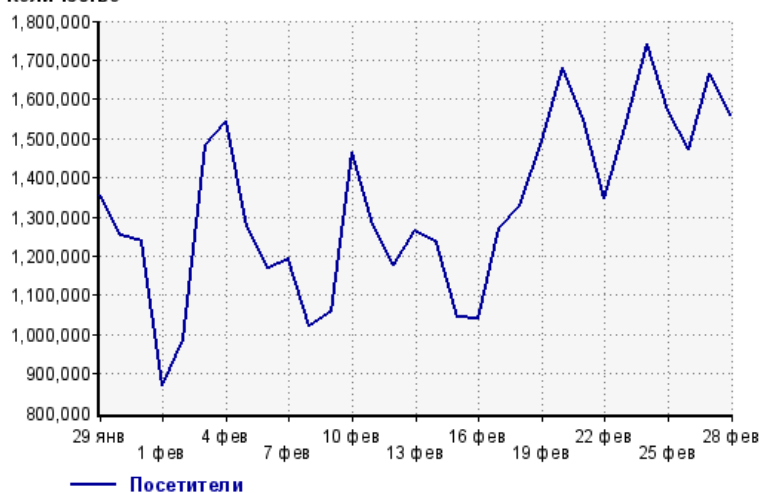
Количество



29 янв: 4,130,987	14 фев: 3,708,567
30 янв: 3,919,362	15 фев: 2,876,578
31 янв: 3,735,168	16 фев: 2,740,180
1 фев: 2,484,354	17 фев: 3,857,920
2 фев: 2,633,216	18 фев: 4,101,066
3 фев: 4,243,486	19 фев: 4,863,006
4 фев: 4,521,406	20 фев: 5,194,325
5 фев: 3,986,968	21 фев: 4,695,656
6 фев: 3,722,876	22 фев: 4,069,849
7 фев: 3,609,657	23 фев: 4,279,832
8 фев: 2,991,538	24 фев: 5,456,296
9 фев: 2,918,793	25 фев: 4,974,970
10 фев: 4,324,929	26 фев: 4,856,316
11 фев: 3,928,431	27 фев: 5,133,055
12 фев: 3,665,395	28 фев: 4,911,206
13 фев: 3,843,334	

Размер аудитории сайта

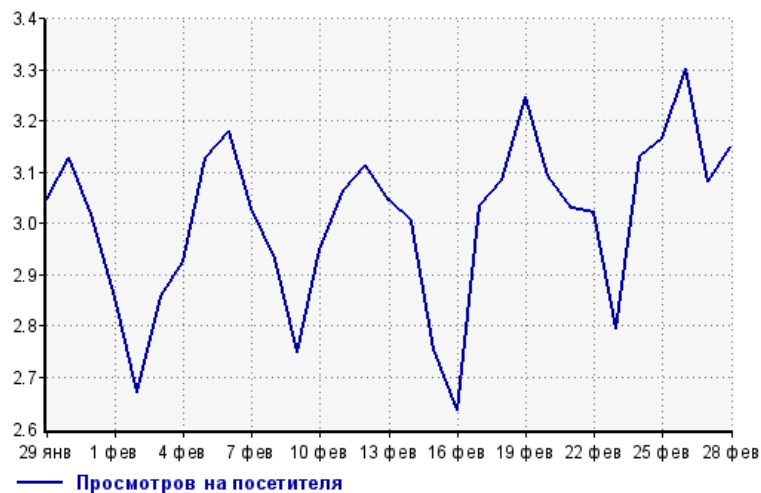
Количество



29 янв: 1,355,235	14 фев: 1,234,877
30 янв: 1,252,509	15 фев: 1,044,315
31 янв: 1,237,297	16 фев: 1,039,745
1 фев: 869,538	17 фев: 1,271,114
2 фев: 985,934	18 фев: 1,329,600
3 фев: 1,484,110	19 фев: 1,496,761
4 фев: 1,545,523	20 фев: 1,679,202
5 фев: 1,274,098	21 фев: 1,549,996
6 фев: 1,170,182	22 фев: 1,346,467
7 фев: 1,191,142	23 фев: 1,530,707
8 фев: 1,019,891	24 фев: 1,741,470
9 фев: 1,061,354	25 фев: 1,570,435
10 фев: 1,466,096	26 фев: 1,470,467
11 фев: 1,281,053	27 фев: 1,664,643
12 фев: 1,177,022	28 фев: 1,559,287
13 фев: 1,262,207	

Среднее число просмотров страниц сайта на посетителя

Количество

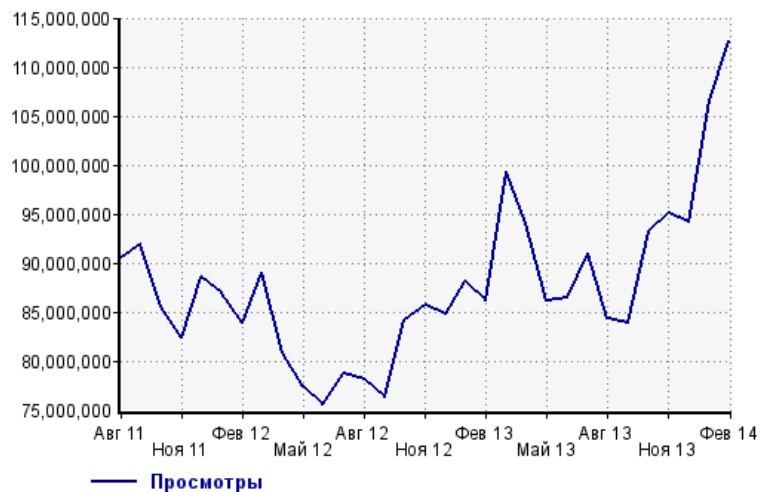


29 янв: 3.0	14 фев: 3.0
30 янв: 3.1	15 фев: 2.8
31 янв: 3.0	16 фев: 2.6
1 фев: 2.9	17 фев: 3.0
2 фев: 2.7	18 фев: 3.1
3 фев: 2.9	19 фев: 3.2
4 фев: 2.9	20 фев: 3.1
5 фев: 3.1	21 фев: 3.0
6 фев: 3.2	22 фев: 3.0
7 фев: 3.0	23 фев: 2.8
8 фев: 2.9	24 фев: 3.1
9 фев: 2.8	25 фев: 3.2
10 фев: 2.9	26 фев: 3.3
11 фев: 3.1	27 фев: 3.1
12 фев: 3.1	28 фев: 3.1
13 фев: 3.0	

Динамика месячной посещаемости

Число просмотров страниц сайта

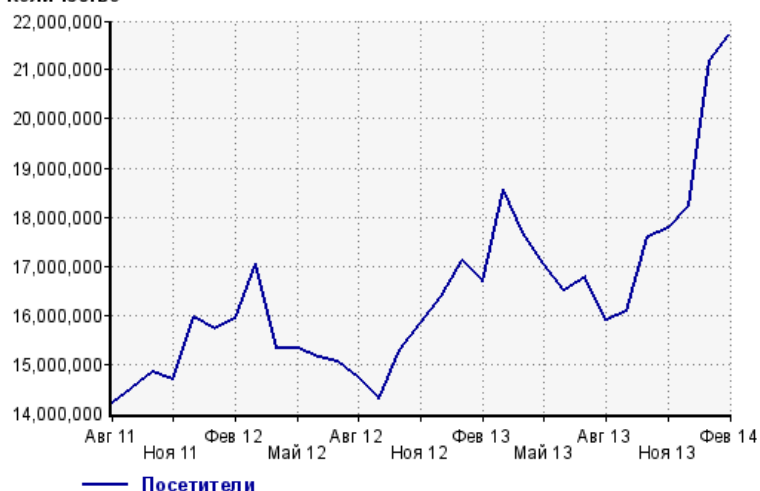
Количество



Авг 11:	90,581,737	Дек 12:	84,808,232
Сен 11:	91,902,255	Янв 13:	88,065,515
Окт 11:	85,577,319	Фев 13:	86,142,310
Ноя 11:	82,278,013	Мар 13:	99,392,293
Дек 11:	88,581,790	Апр 13:	94,089,649
Янв 12:	86,943,664	Май 13:	86,192,514
Фев 12:	83,841,026	Июн 13:	86,479,781
Мар 12:	88,940,753	Июл 13:	91,050,193
Апр 12:	80,807,604	Авг 13:	84,375,231
Май 12:	77,344,222	Сен 13:	83,790,653
Июн 12:	75,468,764	Окт 13:	93,271,499
Июл 12:	78,749,246	Ноя 13:	95,111,533
Авг 12:	78,170,007	Дек 13:	94,196,116
Сен 12:	76,304,721	Янв 14:	106,586,501
Окт 12:	84,237,080	Фев 14:	112,593,205
Ноя 12:	85,753,930		

Размер аудитории сайта

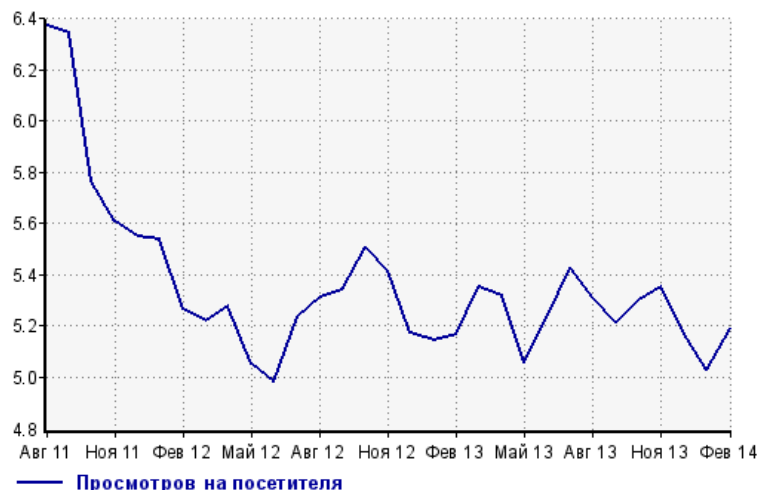
Количество



Авг 11:	14,211,297	Дек 12:	16,386,616
Сен 11:	14,488,994	Янв 13:	17,116,325
Окт 11:	14,839,616	Фев 13:	16,667,783
Ноя 11:	14,667,636	Мар 13:	18,565,065
Дек 11:	15,960,603	Апр 13:	17,691,684
Янв 12:	15,697,108	Май 13:	17,037,916
Фев 12:	15,921,782	Июн 13:	16,486,601
Мар 12:	17,043,151	Июл 13:	16,777,170
Апр 12:	15,315,225	Авг 13:	15,887,338
Май 12:	15,315,715	Сен 13:	16,062,526
Июн 12:	15,138,938	Окт 13:	17,592,222
Июл 12:	15,030,565	Ноя 13:	17,775,150
Авг 12:	14,708,437	Дек 13:	18,230,054
Сен 12:	14,290,292	Янв 14:	21,192,631
Окт 12:	15,283,845	Фев 14:	21,698,150
Ноя 12:	15,822,437		

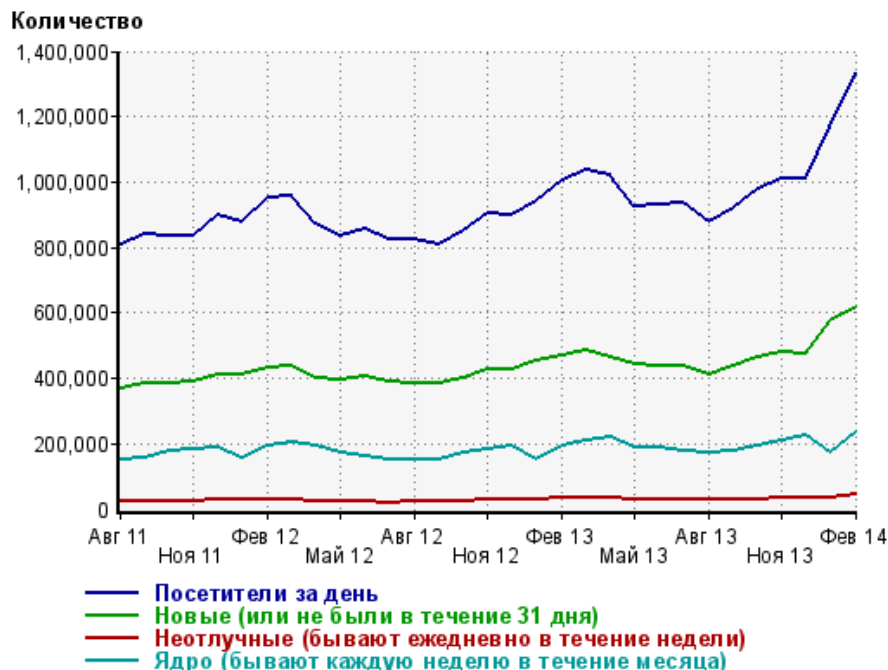
Среднее число просмотров страниц сайта на посетителя

Количество



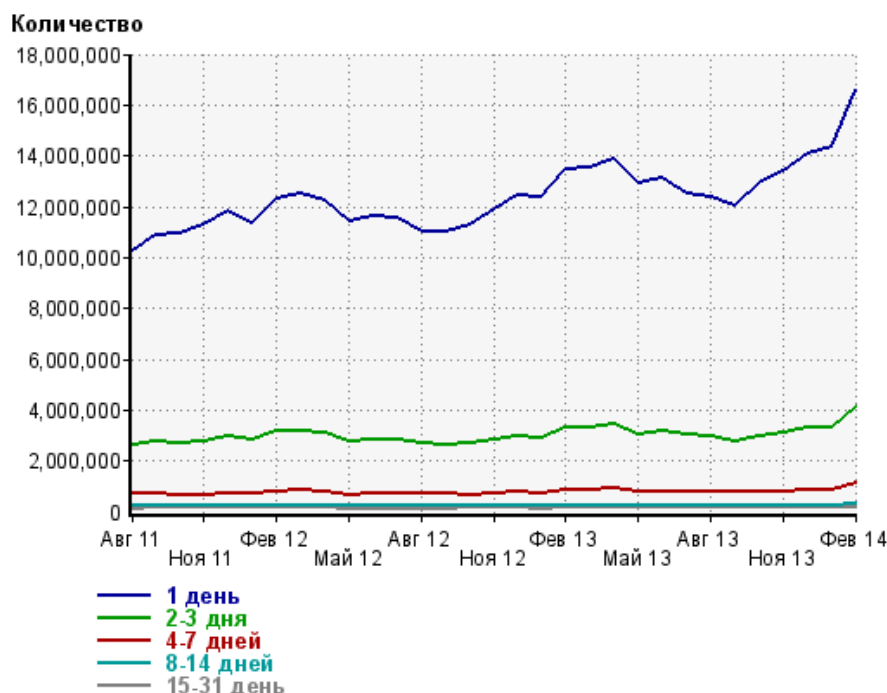
Авг 11:	6.4	Дек 12:	5.2
Сен 11:	6.3	Янв 13:	5.1
Окт 11:	5.8	Фев 13:	5.2
Ноя 11:	5.6	Мар 13:	5.4
Дек 11:	5.6	Апр 13:	5.3
Янв 12:	5.5	Май 13:	5.1
Фев 12:	5.3	Июн 13:	5.2
Мар 12:	5.2	Июл 13:	5.4
Апр 12:	5.3	Авг 13:	5.3
Май 12:	5.0	Сен 13:	5.2
Июн 12:	5.0	Окт 13:	5.3
Июл 12:	5.2	Ноя 13:	5.4
Авг 12:	5.3	Дек 13:	5.2
Сен 12:	5.3	Янв 14:	5.0
Окт 12:	5.5	Фев 14:	5.2
Ноя 12:	5.4		

Динамика по месяцам среднесуточных показателей активности посетителей сайта



Дата	Посетители за день	Новые (или не были в течение 31 дня)	Неотлучные (бывают ежедневно в течение недели)	Ядро (бывают каждую неделю в течение месяца)
Авг 11	811,254	367,661	22,579	153,157
Сен 11	841,109	386,150	25,274	158,845
Окт 11	833,993	385,770	26,004	178,470
Ноя 11	837,286	390,502	25,462	184,295
Дек 11	896,837	413,307	28,609	188,024
Янв 12	880,079	410,267	26,535	154,894
Фев 12	950,009	432,723	28,469	191,480
Мар 12	959,236	437,078	28,520	204,102
Апр 12	873,826	398,449	26,133	195,584
Май 12	837,623	397,547	22,970	171,215
Июн 12	854,304	404,920	22,198	163,811
Июл 12	827,120	389,846	20,890	152,452
Авг 12	822,283	382,395	22,281	148,849
Сен 12	807,501	383,233	23,549	153,717
Окт 12	851,763	400,682	25,313	171,523
Ноя 12	904,861	426,419	26,976	182,771
Дек 12	899,574	425,732	28,770	196,026
Янв 13	940,864	454,319	28,000	148,698
Фев 13	1,005,189	470,976	32,234	191,215
Мар 13	1,036,787	484,416	33,684	211,455
Апр 13	1,022,732	464,976	34,000	220,962
Май 13	924,467	445,359	28,152	186,700
Июн 13	928,731	436,382	28,162	186,884
Июл 13	938,281	440,030	27,519	176,484
Авг 13	879,469	412,073	26,609	170,293
Сен 13	922,037	436,098	28,206	176,618
Окт 13	977,598	465,585	30,208	192,792
Ноя 13	1,009,994	481,541	32,078	208,194
Дек 13	1,012,230	472,438	34,995	226,693
Янв 14	1,168,389	573,893	36,467	173,793
Фев 14	1,332,758	617,224	44,794	237,972

Динамика распределения 31-дневной аудитории по количеству дней посещения сайта (среднесуточные значения)



Дата	1 день	2-3 дня	4-7 дней	8-14 дней	15-31 день
Авг 11	10,236,150	2,651,069	692,074	220,174	134,037
Сен 11	10,886,458	2,786,819	699,201	220,351	141,832
Окт 11	10,909,325	2,696,021	661,202	213,325	152,169
Ноя 11	11,254,179	2,777,106	664,496	213,221	153,693
Дек 11	11,810,081	2,954,677	706,831	221,034	159,725
Янв 12	11,357,180	2,835,429	694,585	231,243	138,032
Фев 12	12,309,068	3,151,094	791,358	243,274	163,814
Мар 12	12,482,597	3,199,251	818,747	252,107	158,099
Апр 12	12,219,621	3,093,599	781,850	237,530	154,622
Май 12	11,431,117	2,769,380	669,670	209,964	134,290
Июн 12	11,639,011	2,845,068	687,669	211,618	133,507
Июл 12	11,527,782	2,849,365	720,844	219,502	124,837
Авг 12	11,039,268	2,696,424	707,153	220,867	126,077
Сен 12	11,028,489	2,644,065	682,213	215,268	130,183
Окт 12	11,253,602	2,659,775	675,382	213,956	142,479
Ноя 12	11,893,181	2,827,400	713,592	221,512	147,779
Дек 12	12,452,655	2,976,698	753,612	232,586	156,758
Янв 13	12,349,863	2,906,766	727,499	232,219	133,592
Фев 13	13,481,910	3,275,226	839,678	247,918	164,818
Мар 13	13,517,618	3,286,542	845,318	249,734	168,268
Апр 13	13,883,315	3,442,664	914,980	267,899	176,963
Май 13	12,886,736	3,055,865	762,710	236,624	146,578
Июн 13	13,129,697	3,189,615	794,605	236,921	155,460
Июл 13	12,541,889	3,000,037	782,309	236,621	147,634
Авг 13	12,361,783	2,939,075	791,898	241,152	144,916
Сен 13	12,061,578	2,793,858	767,020	241,864	148,534
Окт 13	12,898,221	2,968,106	781,697	239,201	158,715
Ноя 13	13,418,492	3,113,735	816,165	247,116	167,290
Дек 13	14,065,232	3,307,177	886,316	268,457	181,275
Янв 14	14,330,138	3,305,584	841,927	265,505	155,638
Фев 14	16,613,018	4,125,942	1,100,492	317,301	203,246

Топ30 сайтов, с которых осуществлялись переходы на сайт кр

	февраль 2014 г.	январь 2014 г.	в среднем за 3 месяца
Закладки	14,847,288 (23.0%)	13,650,606 (22.3%)	13,602,134 (22.9%)
yandex.ru	7,408,905 (11.5%)	7,170,510 (11.7%)	6,873,438 (11.6%)
news.yandex.ru	6,866,971 (10.6%)	6,786,507 (11.1%)	6,447,371 (10.8%)
google.ru	4,442,768 (6.9%)	4,396,175 (7.2%)	4,254,770 (7.2%)
Не определена	4,423,105 (6.8%)	4,308,010 (7.1%)	4,206,365 (7.1%)
kr.ru	2,179,804 (3.4%)	1,546,053 (2.5%)	1,651,489 (2.8%)
js.smi2.ru	1,866,908 (2.9%)	1,821,601 (3.0%)	1,731,782 (2.9%)
marketgid.com	1,804,423 (2.8%)	1,966,728 (3.2%)	1,725,837 (2.9%)
google.com.ua	1,686,586 (2.6%)	1,668,893 (2.7%)	1,594,677 (2.7%)
rambler.ru	1,365,669 (2.1%)	1,588,286 (2.6%)	1,601,669 (2.7%)
smi.ru	1,273,946 (2.0%)	973,025 (1.6%)	748,990 (1.3%)
google.com	873,542 (1.4%)	855,199 (1.4%)	823,056 (1.4%)
ukr.net	817,453 (1.3%)	607,728 (1.0%)	645,264 (1.1%)
yandex.ua	790,325 (1.2%)	627,732 (1.0%)	639,812 (1.1%)
go.mail.ru	773,727 (1.2%)	745,076 (1.2%)	755,708 (1.3%)
vk.com	665,867 (1.0%)	706,599 (1.2%)	676,716 (1.1%)
Другие	582,855 (0.9%)	682,304 (1.1%)	695,237 (1.2%)
m.news.yandex.ru	557,070 (0.9%)	561,167 (0.9%)	513,821 (0.9%)
news.google.ru	517,664 (0.8%)	381,212 (0.6%)	438,452 (0.7%)
selectornews.com	510,722 (0.8%)	611,134 (1.0%)	447,233 (0.8%)
news.nnn.ru	475,082 (0.7%)	714,709 (1.2%)	659,567 (1.1%)
news.google.com	470,974 (0.7%)	452,945 (0.7%)	477,109 (0.8%)
facebook.com	453,801 (0.7%)	365,308 (0.6%)	356,002 (0.6%)
marketgid.info	445,496 (0.7%)	215,333 (0.4%)	271,744 (0.5%)
odnoklassniki.ru	401,761 (0.6%)	383,538 (0.6%)	378,167 (0.6%)
google.by	354,485 (0.5%)	375,930 (0.6%)	351,923 (0.6%)
yandex.by	311,820 (0.5%)	313,669 (0.5%)	295,364 (0.5%)
news.yandex.ua	293,643 (0.5%)	264,340 (0.4%)	273,393 (0.5%)
msk.kr.ru	289,514 (0.4%)	199,425 (0.3%)	198,055 (0.3%)
m.facebook.com	283,306 (0.4%)	212,467 (0.3%)	204,012 (0.3%)
сумма выбранных	58,035,480 (89.8%)	55,152,209 (90.3%)	53,539,157 (90.0%)
всего	64,629,114 (100%)	61,103,506 (100%)	59,487,352 (100%)

В данном списке могут быть несколько служебных строк, не являющихся адресами сайтов:

Закладки: кроме собственно переходов из закладок (bookmarks, "избранное") и набора адреса вручную сюда попадают также переходы, при которых браузер не сообщает адрес ссылающейся страницы, это бывает при переходах по flash-баннерам, из файлов на локальном диске пользователя, из почтовых программ, isq, загрузках страниц сайта через JavaScript (обычно pop-up окна), перенаправлении с помощью тега <meta>, а также если в браузере запрещена передача информации о ссылающейся странице.

Не веб-страница: в случаях, когда адрес ссылающейся страницы непустой, но не является адресом веб-страницы (не начинается с http://) используется данное имя.

Не определена: если на страницах сайта установлен упрощенный вариант счетчика, который не может определять ссылающиеся страницы, будет использовано это имя.

Другие: если в списке более 100 сайтов, то сайты, с которых зарегистрирован только один переход, объединяются в строчку "Другие". Такое сжатие выполняется только при наступлении нового дня, список сайтов за текущий день не сжимается.

Объявления: переходы по объявлениям или баннерам, размещенным в некоторых рекламных сетях (Яндекс.Direct, AdWords, MediaTarget, Veegun и другие системы, использующие специальный формат меток openstat). Для того, чтобы такие переходы учитывались, необходимо внести изменения в настройки рекламной кампании (для Яндекс.Direct включить галочку "Внешняя интернет-статистика").