

Аналитический отчет LiveInternet для сайта kp за январь 2019 г.

Базовые месячные показатели посещаемости сайта:

Просмотров страниц	346,130,181	(+29% мес/мес)
Посетителей	58,272,455	(+18% мес/мес)
Доля женщин	56.0 %	
Доля мужчин	44.0 %	
Посетители младше 18 лет	5.5 %	
Посетители от 18 до 24 лет	22.3 %	
Посетители от 25 до 34 лет	33.5 %	
Посетители от 35 до 44 лет	18.0 %	
Посетители старше 44 лет	20.7 %	
Преобладающая страна - Россия	74.0 %	
Преобладающий регион - Москва	21.5 %	
Структура переходов на страницы сайта:		
Внутренние	57.0 %	
Сайты	19.3 %	
Поиск	16.1 %	
Закладки	6.1 %	
Соц. сети	1.5 %	
Объявления	0.0 %	
Переходов из поисковых систем	55,722,333	(+31% мес/мес)
Посетителей из поисковых систем	28,293,484	(+22% мес/мес)

Структура месячной аудитории сайта: пол и возраст

Размеры демографических групп в месячной аудитории сайта и их доли в процентах

Возраст \ Пол	Муж	Жен	Любой пол
<18	1,371,575 (2.4%)	1,835,882 (3.2%)	3,207,457 (5.5%)
18-24	4,885,044 (8.4%)	8,115,568 (13.9%)	13,000,612 (22.3%)
25-34	8,588,941 (14.7%)	10,923,860 (18.7%)	19,512,801 (33.5%)
35-44	4,645,799 (8.0%)	5,867,649 (10.1%)	10,513,448 (18.0%)
45+	6,136,988 (10.5%)	5,901,149 (10.1%)	12,038,137 (20.7%)
Любой возраст	25,628,347 (44.0%)	32,644,108 (56.0%)	58,272,455 (100%)

Индекс соответствия Интернету - **Internet-Affinity Index**.

Отношение доли демографической группы в месячной аудитории сайта к доле этой же демографической группы в месячной аудитории Интернета, умноженное на 100.

Возраст \ Пол	Муж	Жен	Любой пол
<18	42	60	51
18-24	70	114	92
25-34	98	144	120
35-44	70	90	80
45+	136	140	138
Любой возраст	85	115	100

Индекс соответствия населению России - **Population-Affinity Index**.

Отношение доли демографической группы в месячной аудитории сайта к доле этой же демографической группы в населении России, умноженное на 100.

Возраст \ Пол	Муж	Жен	Любой пол
<18	51	73	62
18-24	90	146	118
25-34	118	144	132
35-44	73	86	80
45+	95	74	83
Любой возраст	91	107	100

Индекс соответствия категории сайтов - **Category-Affinity Index**.

Отношение доли демографической группы в месячной аудитории сайта к доле этой же демографической группы в месячной объединённой аудитории сайтов из категории [Новости и СМИ](#), умноженное на 100.

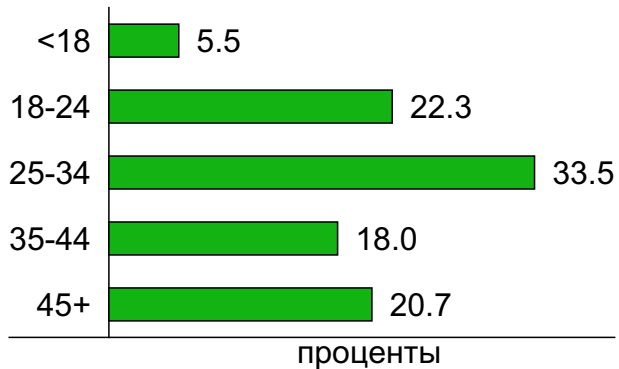
Возраст \ Пол	Муж	Жен	Любой пол
<18	51	73	62
18-24	75	123	99
25-34	91	149	116
35-44	66	90	78
45+	112	131	121
Любой возраст	82	119	100

Структура месячной аудитории сайта: пол и возраст

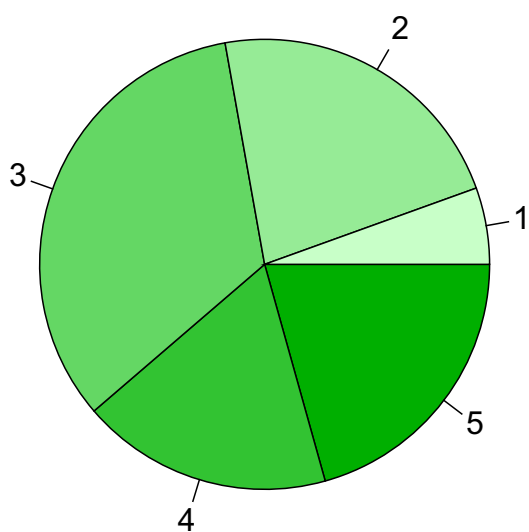
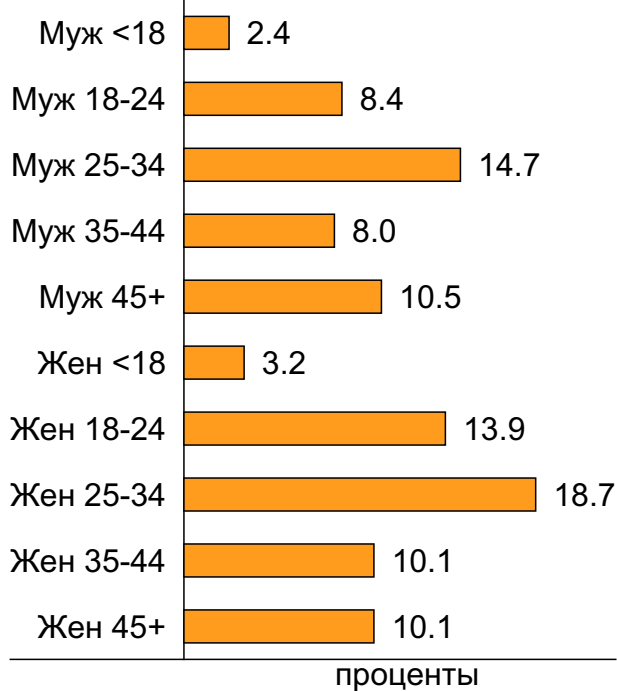
Пол



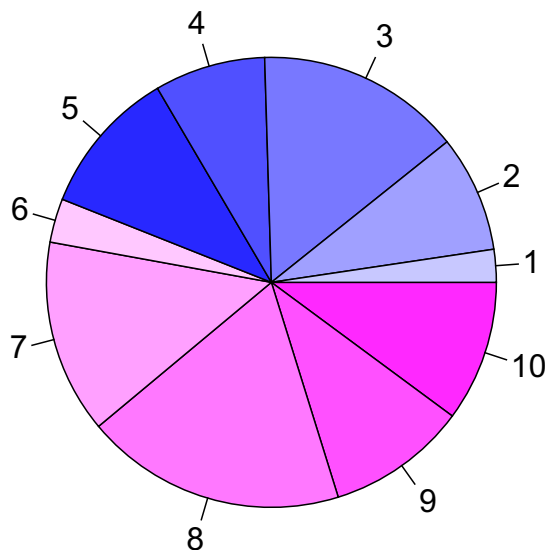
Возраст



Пол / Возраст



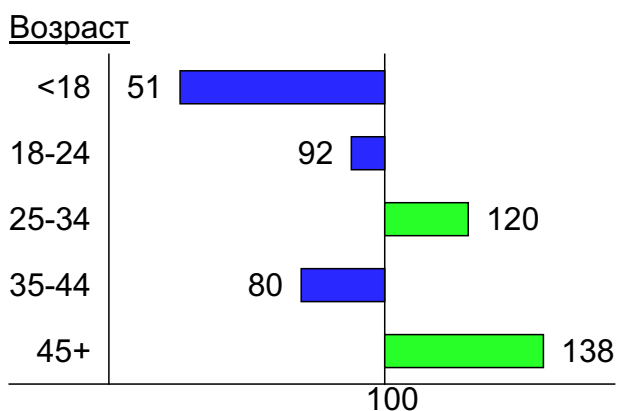
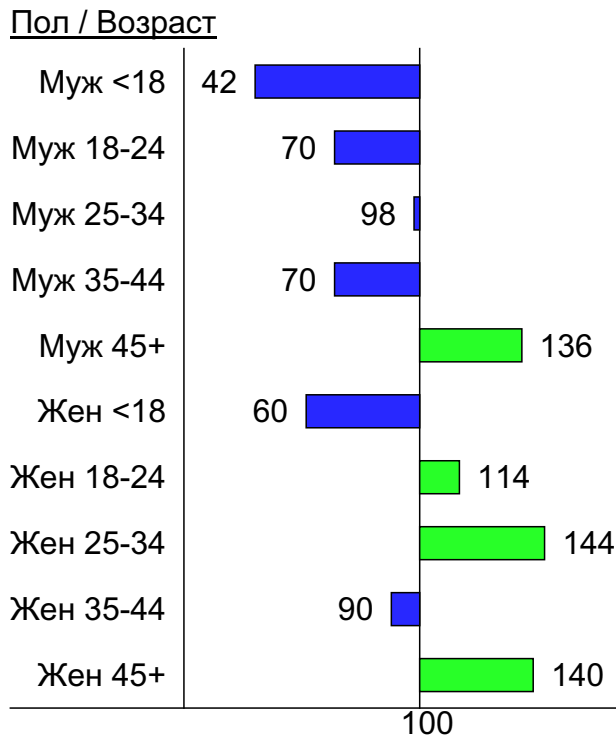
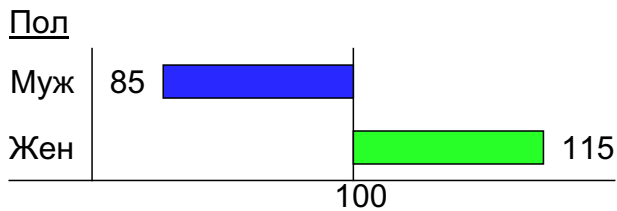
- 1: <18
- 2: 18-24
- 3: 25-34
- 4: 35-44
- 5: 45+



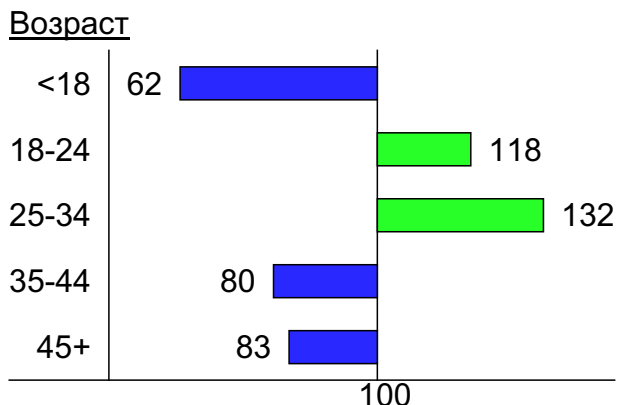
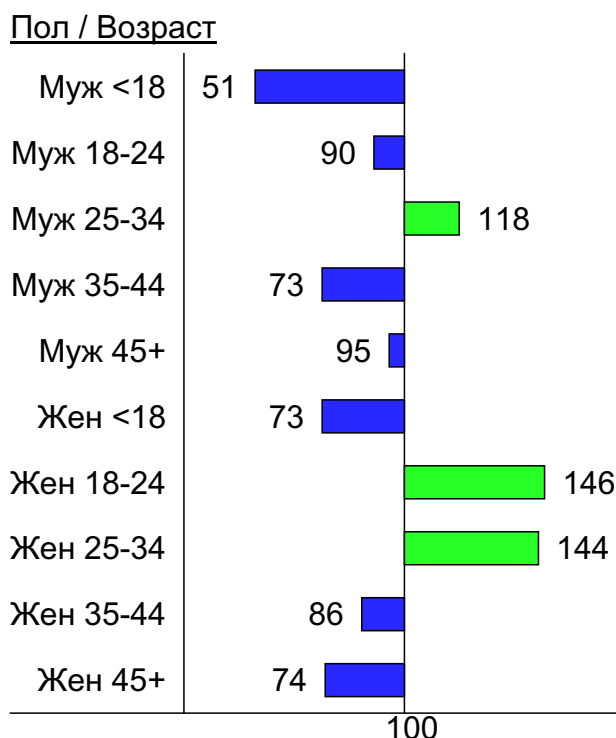
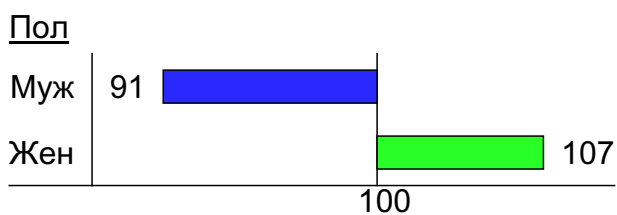
- 1: Муж <18
- 2: Муж 18-24
- 3: Муж 25-34
- 4: Муж 35-44
- 5: Муж 45+
- 6: Жен <18
- 7: Жен 18-24
- 8: Жен 25-34
- 9: Жен 35-44
- 10: Жен 45+

Индексы соответствия для месячной аудитории сайта: пол и возраст

Индекс соответствия Интернету - Internet-Affinity Index

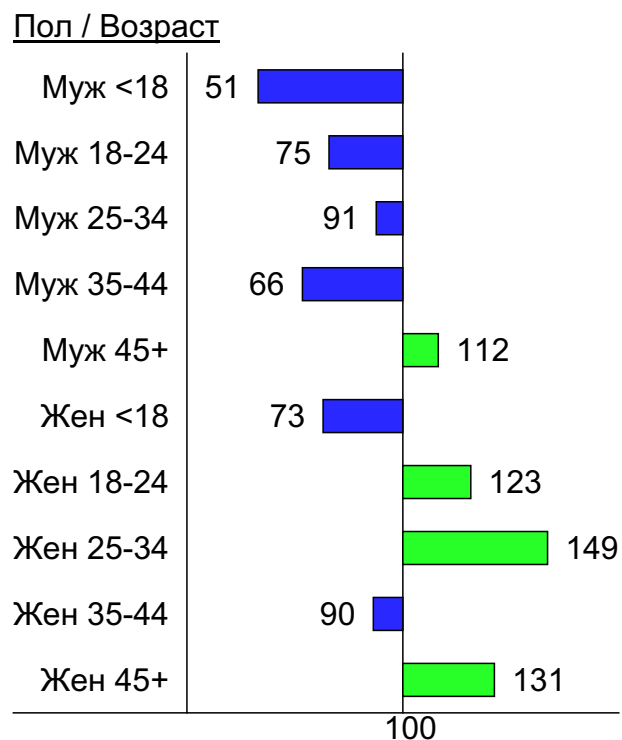
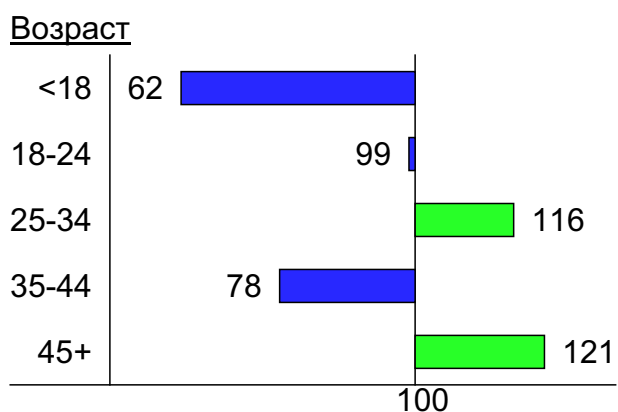
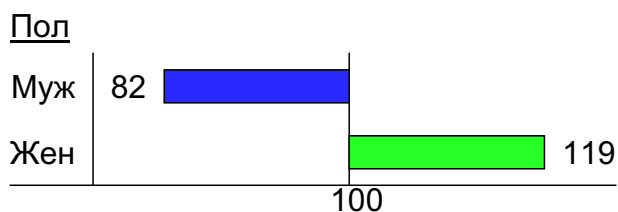


Индекс соответствия населению России - Population-Affinity Index

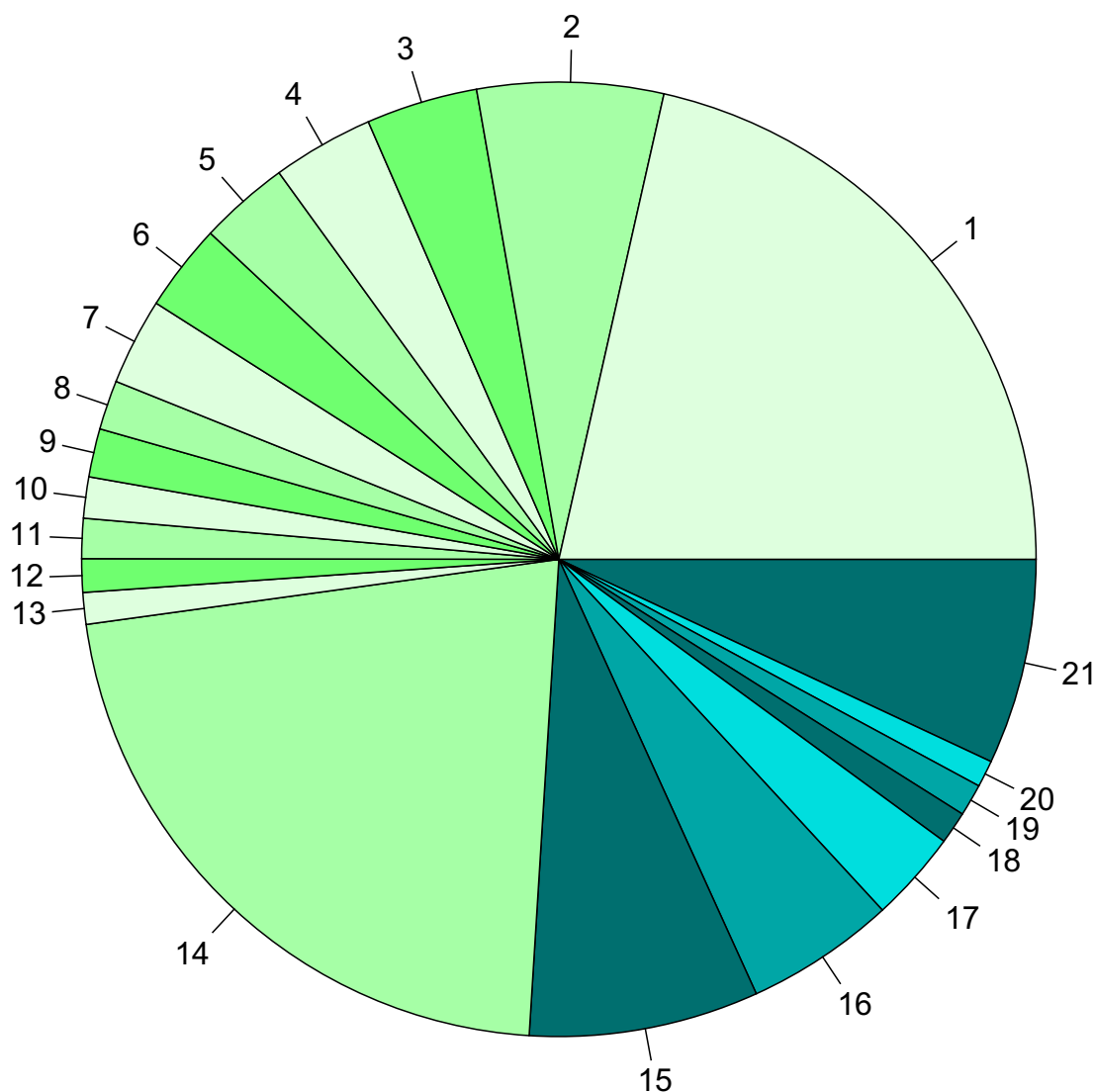


Индексы соответствия для месячной аудитории сайта: пол и возраст

Индекс соответствия категории сайтов [Новости и СМИ](#) - **Category-Affinity Index**



Среднесуточное распределение аудитории сайта по странам и регионам России



Регионы России:

- 1: Москва - 21.5%
- 2: Санкт-Петербург - 6.3%
- 3: Новосибирск - 3.8%
- 4: Екатеринбург - 3.4%
- 5: Нижний Новгород - 3.1%
- 6: Краснодар - 3.0%
- 7: Самара - 2.9%
- 8: Уфа - 1.7%
- 9: Ростов-на-Дону - 1.6%
- 10: Челябинск - 1.4%
- 11: Владивосток - 1.4%
- 12: Казань - 1.1%
- 13: Пермь - 1.1%
- 14: Остальные регионы России - 21.8%

Другие страны:

- 15: Украина - 7.8%
- 16: Беларусь - 5.1%
- 17: Казахстан - 3.1%
- 18: Крым - 1.1%
- 19: Молдавия - 1.1%
- 20: Германия - 0.9%
- 21: Остальные страны - 7.0%

Среднесуточное распределение аудитории по странам

	январь 2019 г.	декабрь 2018 г.	в среднем за 3 месяца
Россия	2,828,133 (74.0%)	2,289,074 (73.7%)	2,475,604 (74.1%)
Украина	297,380 (7.8%)	246,117 (7.9%)	257,297 (7.7%)
Беларусь	193,639 (5.1%)	157,012 (5.1%)	168,557 (5.0%)
Казахстан	117,782 (3.1%)	95,023 (3.1%)	101,216 (3.0%)
Крым	42,015 (1.1%)	35,464 (1.1%)	37,368 (1.1%)
Молдавия	41,495 (1.1%)	33,256 (1.1%)	35,023 (1.0%)
Германия	34,687 (0.9%)	28,020 (0.9%)	30,070 (0.9%)
США	33,066 (0.9%)	30,017 (1.0%)	31,068 (0.9%)
Киргизия	20,934 (0.5%)	16,671 (0.5%)	17,912 (0.5%)
Израиль	17,187 (0.4%)	15,654 (0.5%)	15,948 (0.5%)
Другие	15,377 (0.4%)	13,701 (0.4%)	14,388 (0.4%)
Узбекистан	14,823 (0.4%)	11,701 (0.4%)	12,960 (0.4%)
Латвия	14,587 (0.4%)	11,739 (0.4%)	12,471 (0.4%)
Чехия	14,460 (0.4%)	11,787 (0.4%)	12,695 (0.4%)
Великобритания	11,121 (0.3%)	9,268 (0.3%)	9,978 (0.3%)
Эстония	10,195 (0.3%)	7,613 (0.2%)	8,370 (0.3%)
Азербайджан	8,247 (0.2%)	6,587 (0.2%)	7,053 (0.2%)
Литва	8,186 (0.2%)	6,688 (0.2%)	7,211 (0.2%)
Польша	8,017 (0.2%)	7,257 (0.2%)	7,624 (0.2%)
Италия	7,547 (0.2%)	5,881 (0.2%)	6,446 (0.2%)
Армения	6,805 (0.2%)	5,124 (0.2%)	5,704 (0.2%)
Канада	6,657 (0.2%)	5,842 (0.2%)	6,162 (0.2%)
Франция	6,266 (0.2%)	5,298 (0.2%)	5,555 (0.2%)
Грузия	5,416 (0.1%)	4,468 (0.1%)	4,705 (0.1%)
Нидерланды	5,250 (0.1%)	4,641 (0.1%)	4,917 (0.1%)
Испания	4,891 (0.1%)	3,873 (0.1%)	4,264 (0.1%)
Турция	4,672 (0.1%)	3,762 (0.1%)	4,142 (0.1%)
Таджикистан	4,325 (0.1%)	3,555 (0.1%)	3,757 (0.1%)
Финляндия	3,619 (0.1%)	2,794 (0.1%)	3,050 (0.1%)
Швеция	2,764 (0.1%)	2,356 (0.1%)	2,488 (0.1%)
Таиланд	2,680 (0.1%)	1,526 (0.0%)	1,869 (0.1%)
Болгария	2,100 (0.1%)	1,656 (0.1%)	1,955 (0.1%)
Греция	2,068 (0.1%)	1,605 (0.1%)	1,727 (0.1%)
Австрия	1,989 (0.1%)	1,456 (0.0%)	1,624 (0.0%)
Швейцария	1,966 (0.1%)	1,621 (0.1%)	1,754 (0.1%)
Норвегия	1,749 (0.0%)	1,600 (0.1%)	1,637 (0.0%)
Южная Корея	1,697 (0.0%)	1,498 (0.0%)	1,522 (0.0%)
ОАЭ	1,674 (0.0%)	1,296 (0.0%)	1,501 (0.0%)
Бельгия	1,629 (0.0%)	1,388 (0.0%)	1,449 (0.0%)
Австралия	1,301 (0.0%)	1,123 (0.0%)	1,186 (0.0%)
Кипр	1,197 (0.0%)	945 (0.0%)	1,099 (0.0%)
Португалия	1,177 (0.0%)	993 (0.0%)	1,055 (0.0%)
Румыния	969 (0.0%)	724 (0.0%)	812 (0.0%)
Вьетнам	958 (0.0%)	709 (0.0%)	784 (0.0%)
Ирландия	942 (0.0%)	754 (0.0%)	820 (0.0%)
Венгрия	914 (0.0%)	750 (0.0%)	828 (0.0%)
Египет	716 (0.0%)	575 (0.0%)	651 (0.0%)
Япония	697 (0.0%)	560 (0.0%)	616 (0.0%)
Дания	669 (0.0%)	575 (0.0%)	608 (0.0%)
Китай	652 (0.0%)	655 (0.0%)	653 (0.0%)
сумма выбранных	3,817,287 (99.9%)	3,102,252 (99.9%)	3,338,153 (99.9%)
всего	3,821,420 (100%)	3,105,696 (100%)	3,341,957 (100%)

Среднесуточное распределение аудитории по регионам России

	январь 2019 г.	декабрь 2018 г.	в среднем за 3 месяца
Москва	820,207 (29.0%)	669,862 (29.3%)	724,535 (29.3%)
Санкт-Петербург	240,661 (8.5%)	197,382 (8.6%)	212,869 (8.6%)
Новосибирск	144,310 (5.1%)	113,971 (5.0%)	123,660 (5.0%)
Екатеринбург	131,299 (4.6%)	101,550 (4.4%)	112,396 (4.5%)
Нижний Новгород	116,739 (4.1%)	95,147 (4.2%)	102,457 (4.1%)
Краснодар	112,983 (4.0%)	95,083 (4.2%)	101,215 (4.1%)
Самара	112,174 (4.0%)	92,704 (4.0%)	99,538 (4.0%)
Уфа	63,918 (2.3%)	50,613 (2.2%)	57,509 (2.3%)
Ростов-на-Дону	62,634 (2.2%)	49,508 (2.2%)	53,681 (2.2%)
Челябинск	53,223 (1.9%)	41,078 (1.8%)	45,350 (1.8%)
Владивосток	51,755 (1.8%)	40,463 (1.8%)	44,164 (1.8%)
Казань	43,186 (1.5%)	33,777 (1.5%)	38,146 (1.5%)
Пермь	40,964 (1.4%)	33,133 (1.4%)	36,093 (1.5%)
Хабаровск	39,036 (1.4%)	30,972 (1.4%)	33,490 (1.4%)
Воронеж	38,882 (1.4%)	31,350 (1.4%)	33,748 (1.4%)
Саратов	33,538 (1.2%)	26,281 (1.1%)	28,446 (1.1%)
Иркутск	31,385 (1.1%)	25,790 (1.1%)	27,556 (1.1%)
Якутск	31,348 (1.1%)	23,313 (1.0%)	19,797 (0.8%)
Красноярск	29,654 (1.0%)	25,011 (1.1%)	27,217 (1.1%)
Ульяновск	29,168 (1.0%)	23,528 (1.0%)	24,903 (1.0%)
Омск	24,565 (0.9%)	19,485 (0.9%)	21,167 (0.9%)
Кемерово	23,774 (0.8%)	19,642 (0.9%)	21,116 (0.9%)
Ставрополь	23,461 (0.8%)	18,842 (0.8%)	20,218 (0.8%)
Волгоград	22,520 (0.8%)	18,648 (0.8%)	19,921 (0.8%)
Ярославль	19,438 (0.7%)	15,427 (0.7%)	16,736 (0.7%)
Барнаул	19,247 (0.7%)	16,375 (0.7%)	17,297 (0.7%)
Ижевск	18,936 (0.7%)	15,698 (0.7%)	17,007 (0.7%)
Тюмень	18,901 (0.7%)	15,652 (0.7%)	16,782 (0.7%)
Киров	18,289 (0.6%)	15,254 (0.7%)	16,635 (0.7%)
Калининград	18,263 (0.6%)	14,187 (0.6%)	15,564 (0.6%)
не определён	17,429 (0.6%)	13,601 (0.6%)	15,239 (0.6%)
Тула	16,402 (0.6%)	13,226 (0.6%)	14,264 (0.6%)
Рязань	15,366 (0.5%)	12,559 (0.5%)	13,343 (0.5%)
Тверь	14,844 (0.5%)	12,196 (0.5%)	12,804 (0.5%)
Ханты-Мансийск	14,278 (0.5%)	11,121 (0.5%)	12,337 (0.5%)
Белгород	13,190 (0.5%)	10,927 (0.5%)	11,649 (0.5%)
Оренбург	12,914 (0.5%)	10,617 (0.5%)	11,457 (0.5%)
Липецк	12,839 (0.5%)	10,204 (0.4%)	11,231 (0.5%)
Томск	12,621 (0.4%)	10,432 (0.5%)	11,334 (0.5%)
Владимир	12,561 (0.4%)	10,802 (0.5%)	11,257 (0.5%)
Брянск	11,704 (0.4%)	10,055 (0.4%)	10,367 (0.4%)
Калуга	10,643 (0.4%)	8,518 (0.4%)	9,193 (0.4%)
Вологда	10,258 (0.4%)	8,716 (0.4%)	9,320 (0.4%)
Пенза	10,146 (0.4%)	8,179 (0.4%)	8,926 (0.4%)
Астрахань	9,933 (0.4%)	7,779 (0.3%)	8,478 (0.3%)
Махачкала	9,688 (0.3%)	7,925 (0.3%)	8,608 (0.3%)
Смоленск	9,552 (0.3%)	7,900 (0.3%)	8,455 (0.3%)
Тамбов	9,499 (0.3%)	6,694 (0.3%)	7,503 (0.3%)
Петрозаводск	8,798 (0.3%)	6,666 (0.3%)	7,336 (0.3%)
Архангельск	8,751 (0.3%)	7,104 (0.3%)	7,794 (0.3%)
сумма выбранных	2,675,874 (94.6%)	2,164,947 (94.6%)	2,340,108 (94.5%)
всего	2,828,133 (100%)	2,289,074 (100%)	2,475,605 (100%)

Спектр интересов месячной аудитории сайта

Область интересов		Число посетителей	Доля от полной аудитории	Internet-Affinity Index
Отдых, туризм, путешествия		5,724,735	9.8 %	229
в том числе	Отдых за рубежом	3,587,148	6.2 %	243
	Отдых в России и Украине	2,811,896	4.8 %	231
Бытовая техника		4,680,227	8.0 %	216
Финансы		4,943,694	8.5 %	214
в том числе	Валюта	2,278,515	3.9 %	226
	Кредиты	1,655,277	2.8 %	213
	Страхование	989,096	1.7 %	219
	Вклады, депозиты	505,053	0.9 %	272
	Фондовый рынок	300,874	0.5 %	238
	Денежные переводы	83,840	0.1 %	237
Медицина, здоровье		20,182,330	34.6 %	213
в том числе	Беременность и роды	3,487,808	6.0 %	230
	Диеты	2,671,502	4.6 %	253
	Лишний вес	1,521,297	2.6 %	251
	Стоматология	1,388,960	2.4 %	262
	Спорт, фитнес, йога	690,857	1.2 %	223
	Зрение	500,644	0.9 %	252
Выставки, концерты, театры, кино		3,346,946	5.7 %	212
Недвижимость		6,700,857	11.5 %	210
в том числе	Квартиры	4,840,791	8.3 %	218
	Загородная недвижимость	806,053	1.4 %	230
	Ипотека	763,701	1.3 %	237
	Земля	590,944	1.0 %	209
	Гаражи	267,650	0.5 %	210
	Коммерческая недвижимость	212,005	0.4 %	203
	Зарубежная недвижимость	183,580	0.3 %	261
Аудио, Видео, Фото		1,905,229	3.3 %	193
в том числе	Телевизоры, DVD-проигрыватели	1,247,560	2.1 %	205
	Аудио-техника	336,557	0.6 %	169
	Видеоаппаратура	303,525	0.5 %	206
	Фотоаппараты	155,522	0.3 %	192
Дом и семья		15,088,468	25.9 %	191
в том числе	Кулинария, рецепты	12,900,387	22.1 %	195
	Собаки	2,261,497	3.9 %	220
	Кошки	1,761,602	3.0 %	226
	Детские сады	604,243	1.0 %	188
	Маленькие дети	383,736	0.7 %	231
Авто		6,363,963	10.9 %	180
в том числе	Иномарки	5,170,161	8.9 %	187
	Отечественные авто	1,055,899	1.8 %	168
	Мото-, Квадроциклы, Снегоходы	525,621	0.9 %	171
	Колёса, Шины	421,594	0.7 %	190
	Автострахование	417,479	0.7 %	237

Спектр интересов месячной аудитории сайта

Область интересов		Число посетителей	Доля от полной аудитории	Internet-Affinity Index
Бизнес		7,654,864	13.1 %	177
в том числе	Трудоустройство, персонал	4,516,217	7.8 %	173
	Бухгалтерия	3,461,806	5.9 %	199
	Реклама	654,828	1.1 %	197
	Аудит, консалтинг	67,636	0.1 %	220
Телефоны, связь		5,099,459	8.8 %	177
в том числе	Мобильные телефоны	3,822,538	6.6 %	185
	Мобильные приложения и услуги	2,739,538	4.7 %	180
	Навигация	126,113	0.2 %	184
	Стационарная связь	72,411	0.1 %	203
Образование		3,223,099	5.5 %	153
в том числе	Иностранные языки	1,972,048	3.4 %	137
	Образование высшее	1,003,181	1.7 %	212
	Образование для детей	649,132	1.1 %	185
	Образование за рубежом	62,331	0.1 %	241
Компьютеры, оргтехника		2,482,665	4.3 %	143
в том числе	Ноутбуки	965,777	1.7 %	145
	Компьютерные комплектующие	734,581	1.3 %	130
	Принтеры	316,442	0.5 %	156
	Мониторы	189,536	0.3 %	163
	Планшетные ПК	160,996	0.3 %	187

Интересы пользователей определяются по поисковым запросам, которые пользователи вводили в поисковых системах.

Структура переходов на страницы сайта

	январь 2019 г.	декабрь 2018 г.	в среднем за 3 месяца
Внутренние	197,402,187 (57.0%)	149,051,039 (55.6%)	158,441,726 (55.4%)
Сайты	66,900,636 (19.3%)	55,319,047 (20.7%)	58,493,837 (20.5%)
Поиск	55,722,333 (16.1%)	42,430,649 (15.8%)	45,915,478 (16.1%)
Закладки	21,059,885 (6.1%)	17,289,713 (6.5%)	18,715,693 (6.5%)
Соц. сети	5,045,140 (1.5%)	3,772,140 (1.4%)	4,316,891 (1.5%)
Объявления	0 (0.0%)	0 (0.0%)	0 (0.0%)
всего	346,130,181 (100%)	267,862,588 (100%)	285,883,625 (100%)

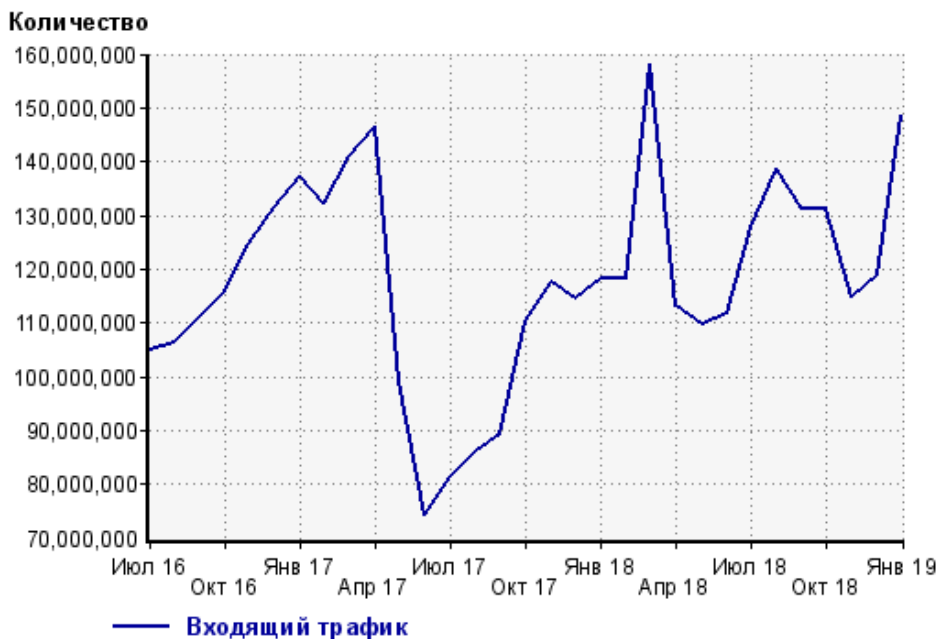
Закладки: кроме собственно переходов из закладок (bookmarks, "избранное") и набора адреса вручную сюда попадают также переходы, при которых браузер не сообщает адрес ссылающейся страницы, это бывает при переходах по flash-баннерам, из файлов на локальном диске пользователя, из почтовых программ, isq, загрузках страниц сайта через JavaScript (обычно pop-up окна), перенаправлении с помощью тега <meta>, а также если в браузере запрещена передача информации о ссылающейся странице.

Объявления: переходы по объявлениям или баннерам, размещенным в некоторых рекламных сетях (Яндекс.Direct, AdWords, MediaTarget, Veegun и другие системы, использующие специальный формат меток openstat). Для того, чтобы такие переходы учитывались, необходимо внести изменения в настройки рекламной кампании (для Яндекс.Direct включить галочку "Внешняя интернет-статистика").

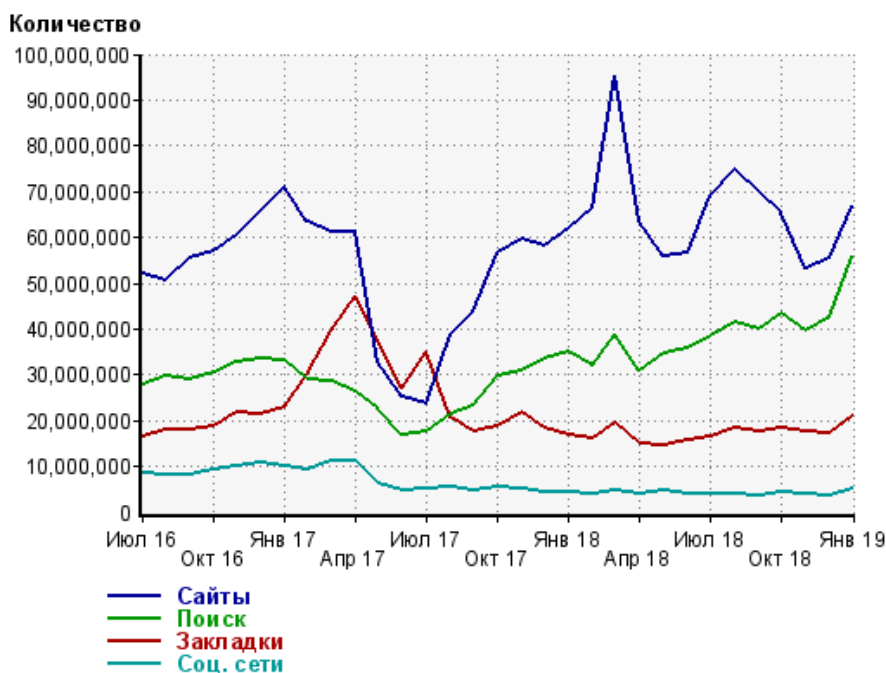
Структура входящего месячного трафика на сайт.



Динамика по месяцам входящего трафика на сайт.



Динамика по месяцам составных частей входящего трафика на сайт

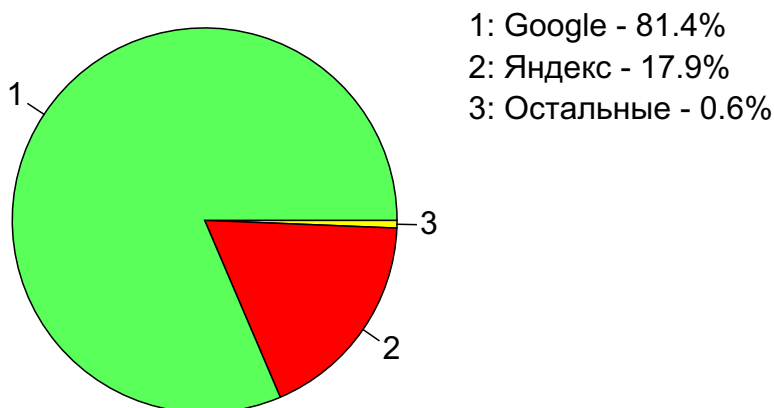


Дата	Сайты	Поиск	Закладки	Соц. сети
Июл 16	52,130,100	27,874,843	16,550,366	8,489,977
Авг 16	50,456,265	29,842,757	17,930,806	8,126,622
Сен 16	55,442,153	29,142,331	18,076,910	8,310,241
Окт 16	57,014,769	30,669,785	18,663,478	9,469,024
Ноя 16	60,336,474	32,775,736	21,775,750	9,886,434
Дек 16	65,738,217	33,692,082	21,570,628	10,661,064
Янв 17	70,938,659	33,177,575	23,103,885	10,068,803
Фев 17	63,569,034	29,150,759	30,131,330	9,230,308
Мар 17	61,313,304	28,751,497	39,667,010	11,275,627
Апр 17	61,309,556	26,396,447	47,334,829	11,344,584
Май 17	32,917,253	22,557,724	37,184,133	6,374,052
Июн 17	25,334,796	16,853,311	27,201,968	4,747,323
Июл 17	23,813,628	17,798,680	34,935,695	5,014,463
Авг 17	38,860,797	21,448,949	20,485,603	5,370,654
Сен 17	43,781,387	23,385,949	17,526,577	4,656,887
Окт 17	56,453,823	29,553,494	18,609,198	5,631,683
Ноя 17	59,727,890	31,050,772	21,756,466	4,946,909
Дек 17	58,263,071	33,595,112	18,546,870	4,198,606
Янв 18	62,098,521	35,120,615	16,835,595	4,169,690
Фев 18	66,492,277	31,874,839	16,084,899	3,826,820
Мар 18	95,265,292	38,680,869	19,458,982	4,683,927
Апр 18	63,379,001	31,036,942	14,790,219	4,077,424
Май 18	55,851,672	34,490,455	14,690,736	4,616,166
Июн 18	56,463,221	35,810,801	15,579,505	3,905,742
Июл 18	69,268,064	38,276,175	16,378,349	3,881,060
Авг 18	74,846,755	41,303,782	18,469,246	3,977,254
Сен 18	69,831,937	40,065,268	17,648,911	3,705,078
Окт 18	65,390,567	43,254,263	18,387,357	4,174,710
Ноя 18	53,261,827	39,593,452	17,797,483	4,133,394
Дек 18	55,319,047	42,430,649	17,289,713	3,772,140
Янв 19	66,900,636	55,722,333	21,059,885	5,045,140

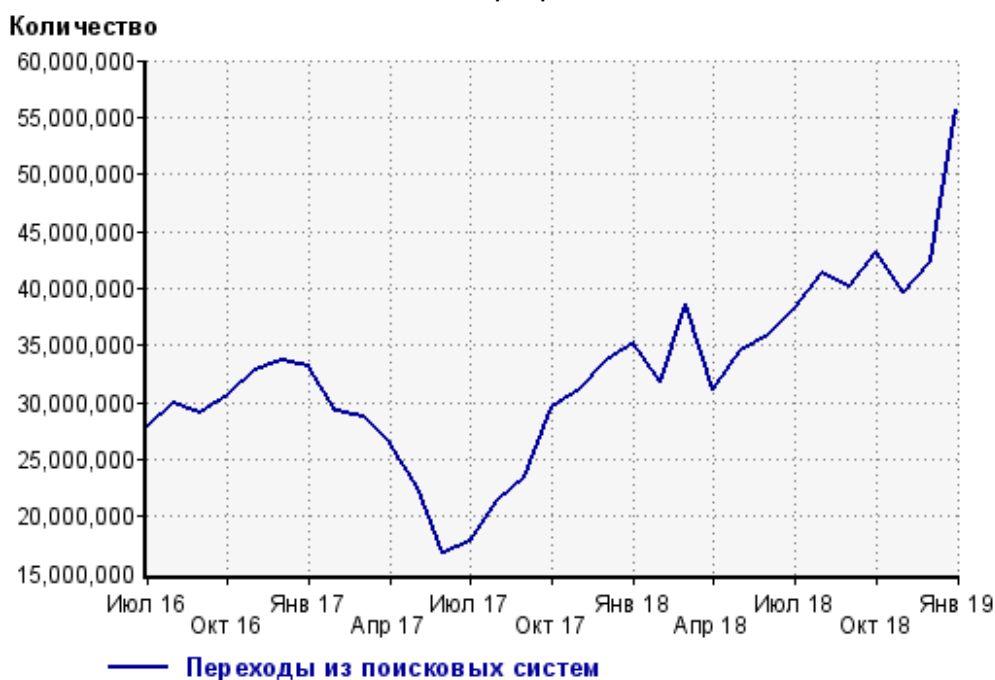
Топ10 поисковых систем, из которых осуществлялись переходы на сайт кр

	январь 2019 г.	декабрь 2018 г.	в среднем за 3 месяца
Google	45,374,989 (81.4%)	34,403,352 (81.1%)	37,123,647 (80.9%)
Яндекс	9,986,740 (17.9%)	7,735,006 (18.2%)	8,464,371 (18.4%)
Search.Mail.ru	283,676 (0.5%)	225,575 (0.5%)	255,743 (0.6%)
Bing	29,530 (0.1%)	24,867 (0.1%)	26,844 (0.1%)
Rambler	29,378 (0.1%)	25,453 (0.1%)	27,473 (0.1%)
Яндекс (картинки)	6,822 (0.0%)	5,764 (0.0%)	6,086 (0.0%)
Google (картинки)	5,634 (0.0%)	5,757 (0.0%)	6,054 (0.0%)
Tut.by	5,415 (0.0%)	4,726 (0.0%)	5,105 (0.0%)
Yahoo	91 (0.0%)	96 (0.0%)	101 (0.0%)
Yahoo (картинки)	45 (0.0%)	29 (0.0%)	31 (0.0%)
сумма выбранных	55,722,320 (100.0%)	42,430,625 (100.0%)	45,915,455 (100.0%)
всего	55,722,333 (100%)	42,430,649 (100%)	45,915,478 (100%)

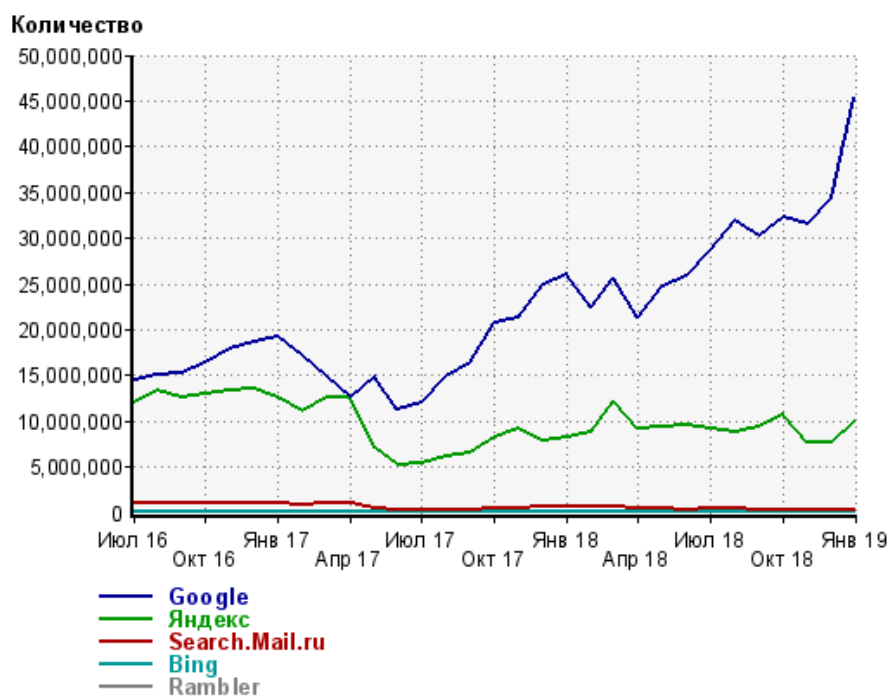
Диаграмма распределения месячного поискового трафика по поисковым системам



Динамика по месяцам общего поискового трафика на сайт



Динамика по месяцам числа переходов из поисковых систем



Дата	Google	Яндекс	Search.Mail.ru	Bing	Rambler
Июл 16	14,429,819	12,054,673	1,075,542	59,041	155,002
Авг 16	15,045,792	13,363,152	1,103,227	60,852	175,216
Сен 16	15,247,405	12,574,164	1,037,731	52,077	137,031
Окт 16	16,468,537	12,921,676	1,044,386	52,174	87,201
Ноя 16	17,942,514	13,410,827	1,109,145	56,359	159,214
Дек 16	18,745,773	13,490,537	1,135,486	54,079	165,506
Янв 17	19,223,305	12,617,311	1,049,871	52,211	141,813
Фев 17	17,081,319	11,035,230	794,628	49,555	105,766
Мар 17	14,876,296	12,612,318	1,014,118	60,937	115,653
Апр 17	12,597,152	12,591,103	971,619	62,231	113,465
Май 17	14,847,929	7,068,598	509,503	37,986	59,437
Июн 17	11,259,836	5,162,792	331,853	31,346	41,376
Июл 17	12,041,991	5,362,372	302,042	27,219	40,988
Авг 17	14,805,581	6,200,145	346,779	25,611	45,092
Сен 17	16,442,039	6,542,320	314,465	21,479	41,747
Окт 17	20,741,106	8,277,376	448,714	18,928	43,566
Ноя 17	21,346,132	9,166,503	451,606	17,987	43,407
Дек 17	24,999,973	7,895,116	619,231	16,725	37,800
Янв 18	26,057,921	8,309,457	667,472	16,440	36,026
Фев 18	22,444,865	8,770,126	579,006	16,042	36,519
Мар 18	25,698,188	12,280,830	614,794	15,751	38,837
Апр 18	21,245,280	9,220,196	503,369	11,022	31,203
Май 18	24,701,580	9,324,236	399,672	11,631	34,182
Июн 18	25,813,474	9,567,422	365,421	10,353	35,683
Июл 18	28,620,490	9,195,012	400,674	11,932	29,762
Авг 18	31,974,092	8,851,529	416,265	11,933	30,206
Сен 18	30,281,073	9,372,379	336,912	24,330	31,343
Окт 18	32,217,075	10,644,014	306,920	28,540	36,060
Ноя 18	31,592,601	7,671,367	257,979	26,135	27,590
Дек 18	34,403,352	7,735,006	225,575	24,867	25,453
Янв 19	45,374,989	9,986,740	283,676	29,530	29,378

Структура месячной поисковой аудитории сайта

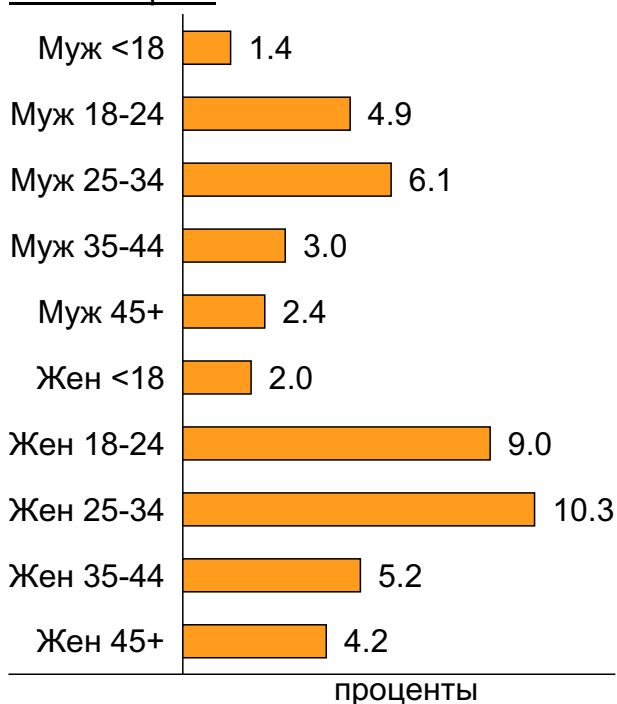
В таблице представлены размеры демографических групп в месячной поисковой аудитории сайта и их доли в процентах от полной месячной аудитории этого сайта.

К поисковой аудитории относятся те посетители, которые переходили на сайт из поисковых систем не более 6 раз в течение месяца и не использовали доменное имя сайта в поисковом запросе.

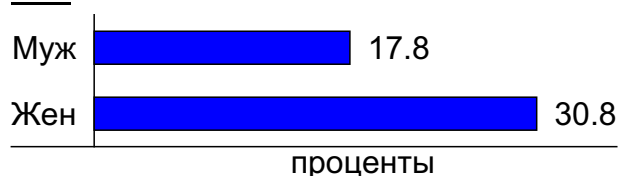
Пол и возраст поисковой аудитории

Возраст \ Пол	Муж	Жен	Любой пол
<18	805,025 (1.4%)	1,184,787 (2.0%)	1,989,812 (3.4%)
18-24	2,862,112 (4.9%)	5,273,391 (9.0%)	8,135,503 (14.0%)
25-34	3,565,655 (6.1%)	6,015,632 (10.3%)	9,581,287 (16.4%)
35-44	1,748,612 (3.0%)	3,037,956 (5.2%)	4,786,568 (8.2%)
45+	1,375,937 (2.4%)	2,424,377 (4.2%)	3,800,314 (6.5%)
Любой возраст	10,357,341 (17.8%)	17,936,143 (30.8%)	28,293,484 (48.6%)

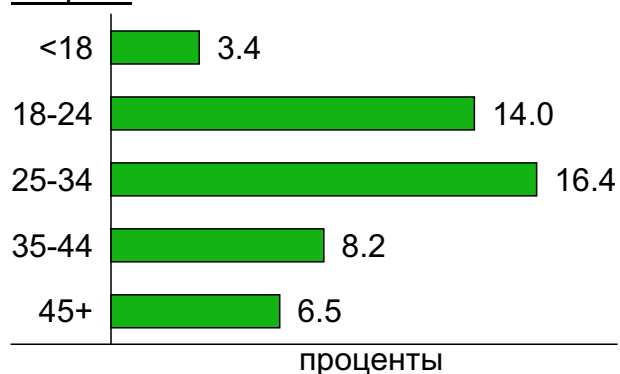
Пол / Возраст



Пол



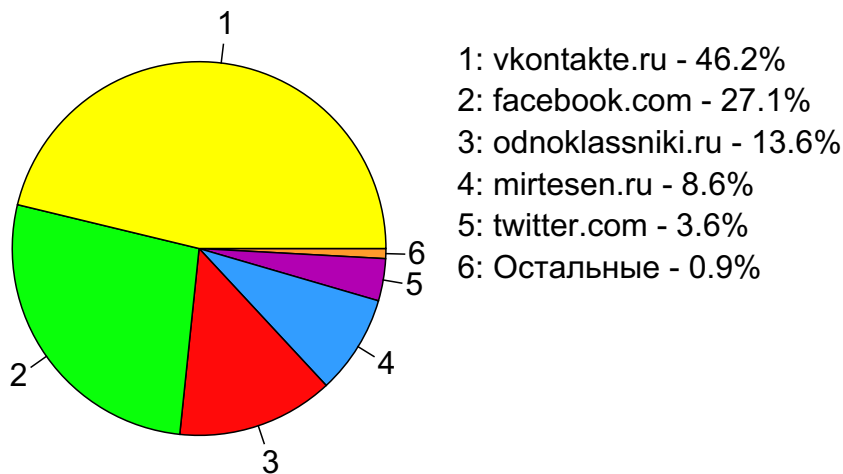
Возраст



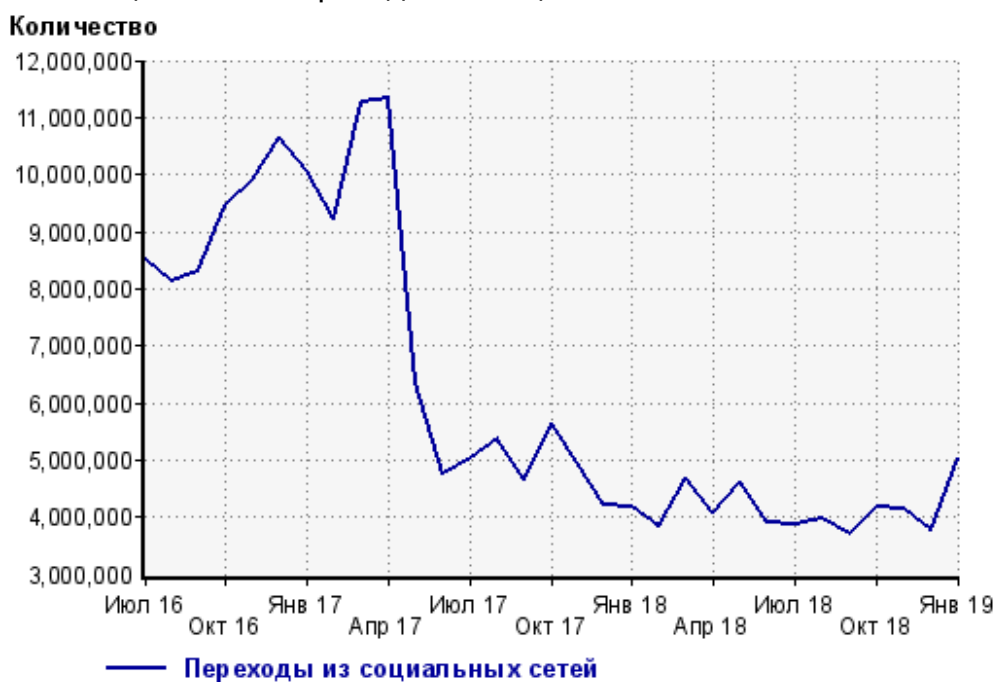
Топ10 социальных сетей, из которых осуществлялись переходы на сайт кр

	январь 2019 г.	декабрь 2018 г.	в среднем за 3 месяца
vkontakte.ru	2,332,100 (46.2%)	1,844,808 (48.9%)	2,175,301 (50.4%)
facebook.com	1,368,337 (27.1%)	1,165,981 (30.9%)	1,178,134 (27.3%)
odnoklassniki.ru	684,314 (13.6%)	450,754 (11.9%)	564,427 (13.1%)
mirtesen.ru	432,571 (8.6%)	124,577 (3.3%)	196,972 (4.6%)
twitter.com	184,098 (3.6%)	147,002 (3.9%)	163,851 (3.8%)
livejournal.com	21,502 (0.4%)	21,031 (0.6%)	18,095 (0.4%)
liveinternet.ru	11,013 (0.2%)	8,444 (0.2%)	9,092 (0.2%)
plus.google.com	5,913 (0.1%)	4,254 (0.1%)	5,228 (0.1%)
my.mail.ru	3,298 (0.1%)	2,568 (0.1%)	2,966 (0.1%)
diary.ru	450 (0.0%)	319 (0.0%)	350 (0.0%)
сумма выбранных	5,043,596 (100.0%)	3,769,738 (99.9%)	4,314,416 (99.9%)
всего	5,045,140 (100%)	3,772,140 (100%)	4,316,891 (100%)

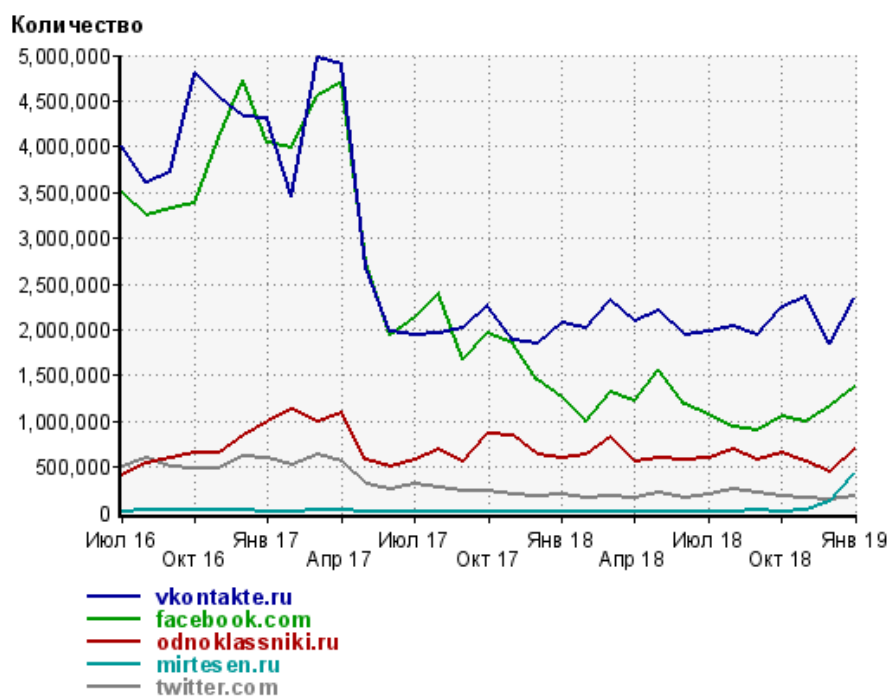
Диаграмма распределения месячного трафика из социальных сетей



Динамика по месяцам числа переходов из социальных сетей на сайт



Динамика по месяцам числа переходов из социальных сетей

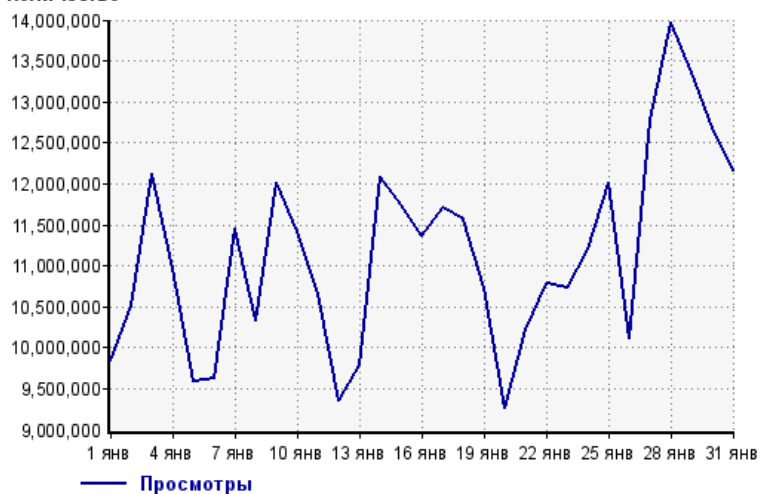


Дата	vkontakte.ru	facebook.com	odnoklassniki.ru	mirtesen.ru	twitter.com
Июл 16	4,007,854	3,486,484	412,757	12,418	501,883
Авг 16	3,610,026	3,248,741	544,249	30,248	592,920
Сен 16	3,725,048	3,332,256	597,875	28,166	507,673
Окт 16	4,809,991	3,379,092	644,200	25,916	484,361
Ноя 16	4,530,011	4,102,318	644,573	21,690	477,568
Дек 16	4,328,237	4,729,372	850,609	20,415	609,915
Янв 17	4,310,025	4,052,619	989,476	7,801	597,699
Фев 17	3,456,022	3,989,057	1,121,307	17,511	523,683
Мар 17	4,971,494	4,558,210	990,908	31,681	643,117
Апр 17	4,898,335	4,702,737	1,095,079	37,029	549,615
Май 17	2,676,667	2,733,202	573,448	11,455	315,668
Июн 17	1,988,279	1,950,291	503,201	1,536	250,283
Июл 17	1,938,205	2,125,298	584,322	1,535	321,233
Авг 17	1,958,109	2,390,497	700,674	736	275,817
Сен 17	2,009,129	1,668,313	564,134	1,311	234,249
Окт 17	2,262,679	1,961,289	860,413	770	240,863
Ноя 17	1,892,776	1,849,903	851,064	921	202,900
Дек 17	1,847,867	1,449,402	640,877	854	179,068
Янв 18	2,072,610	1,262,158	601,648	2,181	195,984
Фев 18	2,010,327	988,236	630,737	2,299	159,701
Мар 18	2,316,457	1,307,532	821,933	1,389	183,652
Апр 18	2,088,925	1,216,276	565,515	2,806	169,481
Май 18	2,207,977	1,553,430	598,922	2,714	212,092
Июн 18	1,939,665	1,183,035	578,877	5,600	165,984
Июл 18	1,980,761	1,077,172	587,639	3,881	199,673
Авг 18	2,044,317	939,035	692,324	18,443	248,219
Сен 18	1,949,807	899,750	586,936	20,688	215,963
Окт 18	2,235,019	1,057,646	654,873	11,625	178,204
Ноя 18	2,348,996	1,000,084	558,213	33,769	160,454
Дек 18	1,844,808	1,165,981	450,754	124,577	147,002
Янв 19	2,332,100	1,368,337	684,314	432,571	184,098

Посещаемость по дням в течение месяца

Число просмотров страниц сайта

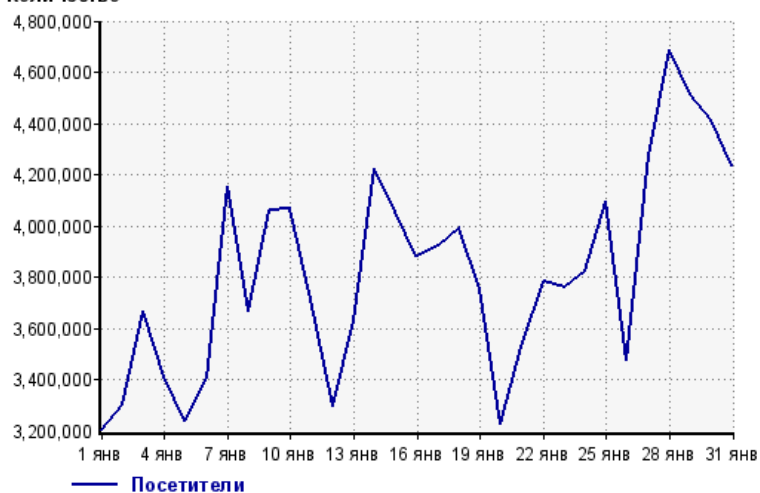
Количество



1 янв:	9,842,845	17 янв:	11,703,009
2 янв:	10,519,566	18 янв:	11,555,681
3 янв:	12,128,353	19 янв:	10,729,689
4 янв:	10,974,014	20 янв:	9,256,289
5 янв:	9,592,617	21 янв:	10,218,239
6 янв:	9,616,220	22 янв:	10,782,789
7 янв:	11,454,406	23 янв:	10,729,938
8 янв:	10,339,181	24 янв:	11,195,205
9 янв:	12,011,885	25 янв:	12,017,382
10 янв:	11,416,704	26 янв:	10,118,544
11 янв:	10,650,851	27 янв:	12,784,733
12 янв:	9,348,371	28 янв:	13,975,802
13 янв:	9,783,983	29 янв:	13,354,300
14 янв:	12,089,478	30 янв:	12,681,017
15 янв:	11,743,562	31 янв:	12,155,825
16 янв:	11,359,703		

Размер аудитории сайта

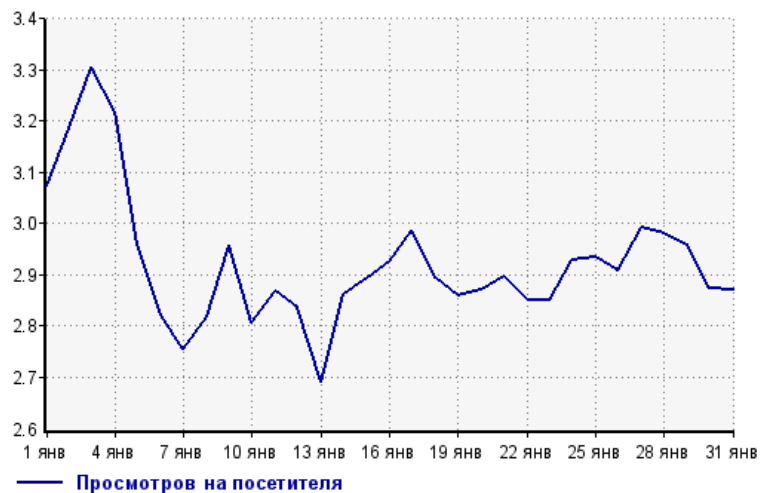
Количество



1 янв:	3,202,426	17 янв:	3,919,035
2 янв:	3,299,688	18 янв:	3,993,447
3 янв:	3,668,226	19 янв:	3,752,523
4 янв:	3,409,969	20 янв:	3,224,413
5 янв:	3,238,317	21 янв:	3,527,206
6 янв:	3,406,468	22 янв:	3,783,858
7 янв:	4,155,959	23 янв:	3,762,213
8 янв:	3,669,318	24 янв:	3,821,090
9 янв:	4,062,673	25 янв:	4,096,220
10 янв:	4,067,779	26 янв:	3,477,171
11 янв:	3,711,966	27 янв:	4,273,146
12 янв:	3,294,756	28 янв:	4,686,254
13 янв:	3,634,663	29 янв:	4,512,601
14 янв:	4,223,508	30 янв:	4,412,995
15 янв:	4,057,542	31 янв:	4,235,588
16 янв:	3,882,994		

Среднее число просмотров страниц сайта на посетителя

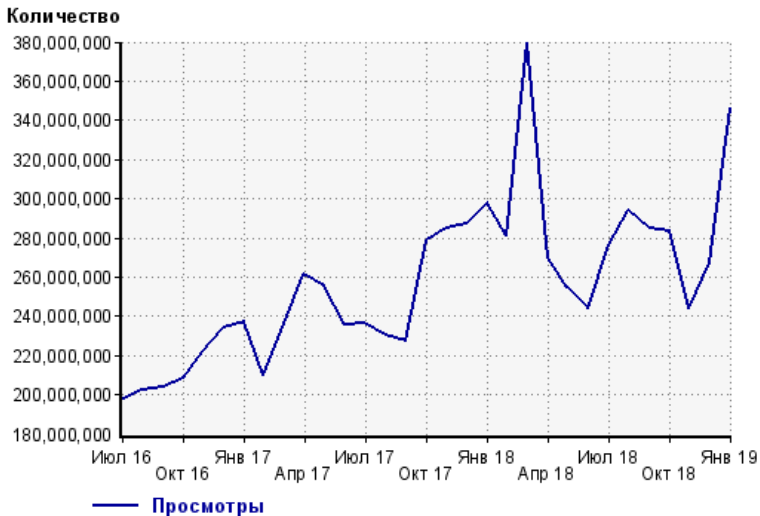
Количество



1 янв:	3.1	17 янв:	3.0
2 янв:	3.2	18 янв:	2.9
3 янв:	3.3	19 янв:	2.9
4 янв:	3.2	20 янв:	2.9
5 янв:	3.0	21 янв:	2.9
6 янв:	2.8	22 янв:	2.8
7 янв:	2.8	23 янв:	2.9
8 янв:	2.8	24 янв:	2.9
9 янв:	3.0	25 янв:	2.9
10 янв:	2.8	26 янв:	2.9
11 янв:	2.9	27 янв:	3.0
12 янв:	2.8	28 янв:	3.0
13 янв:	2.7	29 янв:	3.0
14 янв:	2.9	30 янв:	2.9
15 янв:	2.9	31 янв:	2.9
16 янв:	2.9		

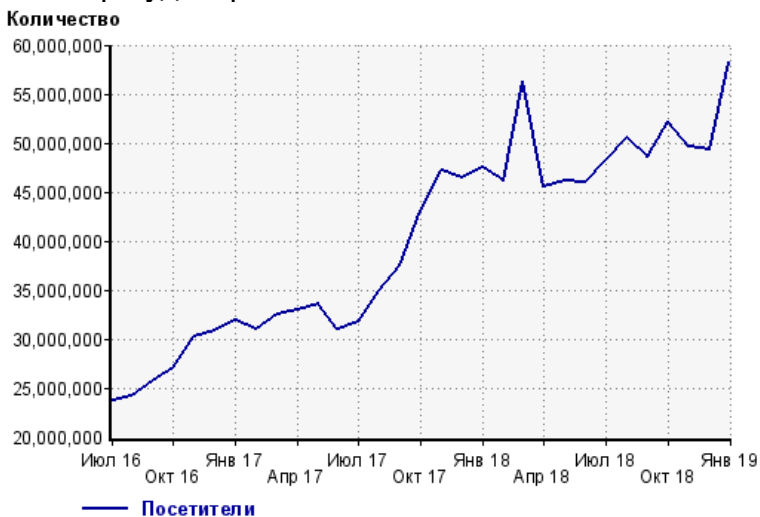
Динамика месячной посещаемости

Число просмотров страниц сайта



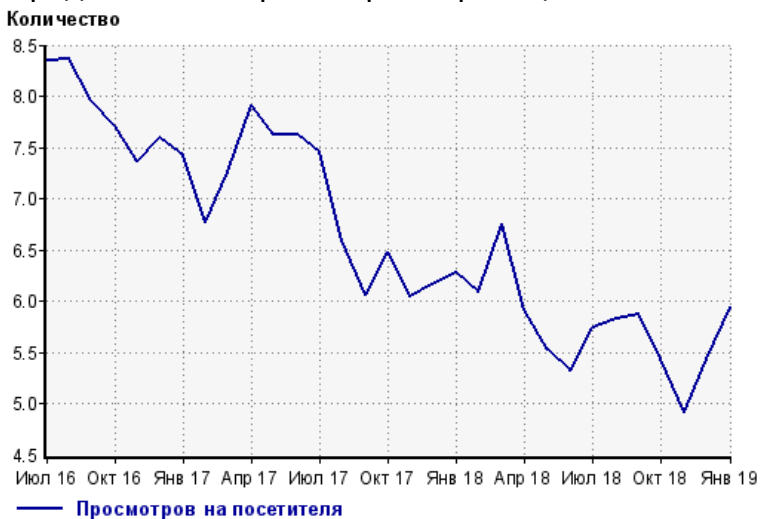
Июл 16:	197,862,258	Ноя 17:	284,943,946
Авг 16:	202,403,742	Дек 17:	286,946,547
Сен 16:	203,842,292	Янв 18:	297,715,511
Окт 16:	208,344,795	Фев 18:	281,169,678
Ноя 16:	222,173,478	Мар 18:	379,883,054
Дек 16:	233,793,662	Апр 18:	269,640,248
Янв 17:	236,951,128	Май 18:	254,862,680
Фев 17:	209,728,509	Июн 18:	244,327,967
Мар 17:	236,076,323	Июл 18:	276,962,875
Апр 17:	261,140,769	Авг 18:	293,800,880
Май 17:	255,352,741	Сен 18:	284,951,304
Июн 17:	235,646,199	Окт 18:	283,629,928
Июл 17:	236,541,045	Ноя 18:	243,658,107
Авг 17:	230,694,929	Дек 18:	267,862,588
Сен 17:	227,158,832	Янв 19:	346,130,181
Окт 17:	278,644,628		

Размер аудитории сайта



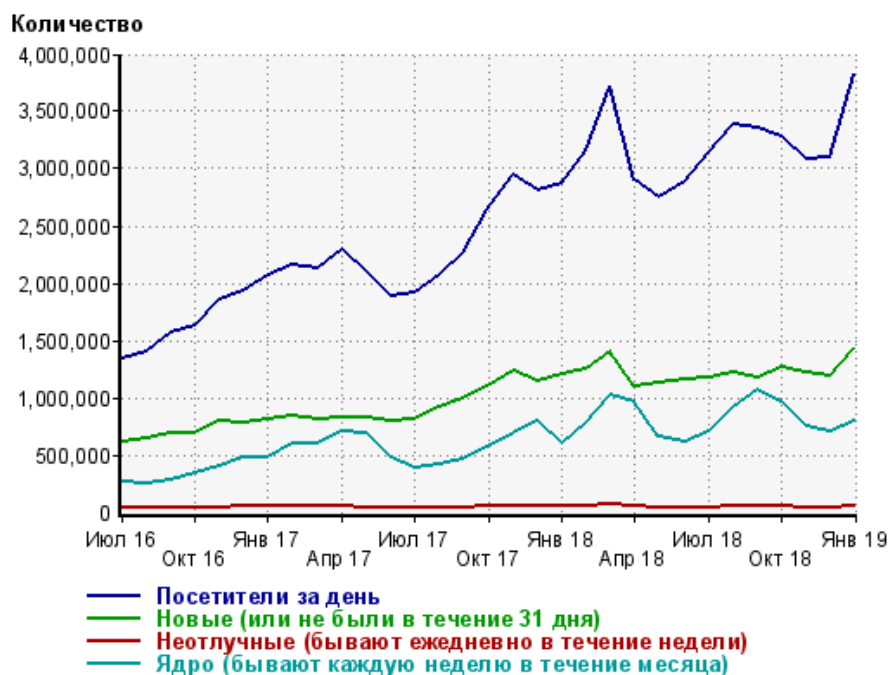
Июл 16:	23,688,009	Ноя 17:	47,170,245
Авг 16:	24,218,267	Дек 17:	46,481,609
Сен 16:	25,636,396	Янв 18:	47,425,547
Окт 16:	27,004,150	Фев 18:	46,176,918
Ноя 16:	30,186,640	Мар 18:	56,296,980
Дек 16:	30,772,764	Апр 18:	45,600,149
Янв 17:	31,948,622	Май 18:	46,102,061
Фев 17:	30,991,792	Июн 18:	45,958,429
Мар 17:	32,495,755	Июл 18:	48,253,653
Апр 17:	32,975,715	Авг 18:	50,454,746
Май 17:	33,504,680	Сен 18:	48,558,196
Июн 17:	30,919,662	Окт 18:	52,154,941
Июл 17:	31,768,674	Ноя 18:	49,563,360
Авг 17:	34,988,727	Дек 18:	49,247,549
Сен 17:	37,463,822	Янв 19:	58,272,455
Окт 17:	43,056,398		

Среднее число просмотров страниц сайта на посетителя



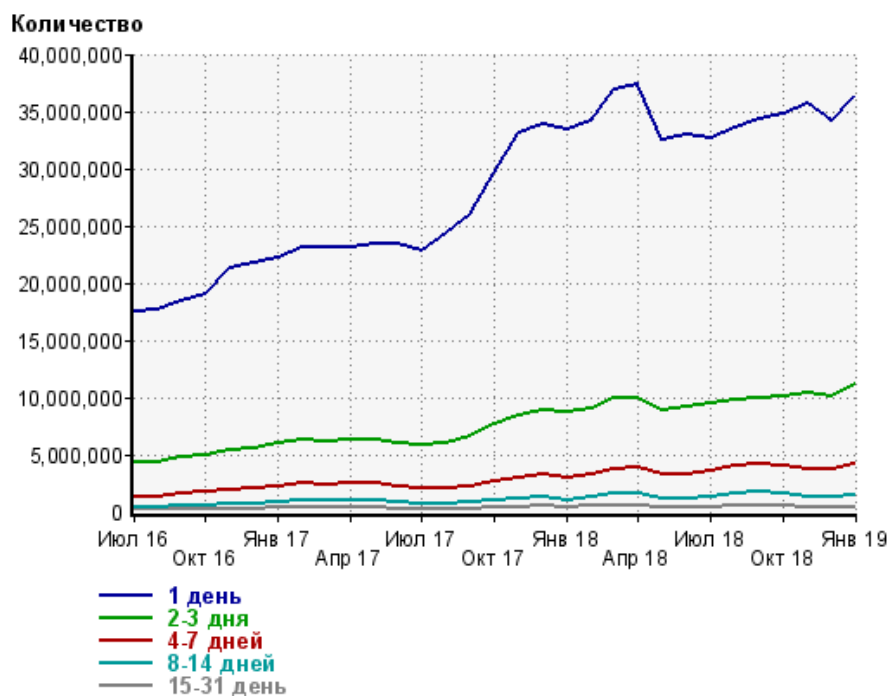
Июл 16:	8.4	Ноя 17:	6.0
Авг 16:	8.4	Дек 17:	6.2
Сен 16:	8.0	Янв 18:	6.3
Окт 16:	7.7	Фев 18:	6.1
Ноя 16:	7.4	Мар 18:	6.7
Дек 16:	7.6	Апр 18:	5.9
Янв 17:	7.4	Май 18:	5.5
Фев 17:	6.8	Июн 18:	5.3
Мар 17:	7.3	Июл 18:	5.7
Апр 17:	7.9	Авг 18:	5.8
Май 17:	7.6	Сен 18:	5.9
Июн 17:	7.6	Окт 18:	5.4
Июл 17:	7.4	Ноя 18:	4.9
Авг 17:	6.6	Дек 18:	5.4
Сен 17:	6.1	Янв 19:	5.9
Окт 17:	6.5		

Динамика по месяцам среднесуточных показателей активности посетителей сайта



Дата	Посетители за день	Новые (или не были в течение 31 дня)	Неотлучные (бывают ежедневно в течение недели)	Ядро (бывают каждую неделю в течение месяца)
Июл 16	1,333,591	617,930	31,929	261,975
Авг 16	1,399,783	637,038	33,943	249,814
Сен 16	1,565,261	685,770	34,064	284,426
Окт 16	1,629,577	693,718	36,453	343,603
Ноя 16	1,860,760	802,130	41,098	403,412
Дек 16	1,930,637	783,538	46,147	479,595
Янв 17	2,064,183	803,063	50,811	471,197
Фев 17	2,154,849	835,575	53,642	601,705
Мар 17	2,122,681	803,900	50,739	601,364
Апр 17	2,298,745	832,380	57,085	699,609
Май 17	2,091,797	827,576	43,195	684,094
Июн 17	1,885,311	797,289	36,026	481,700
Июл 17	1,912,437	812,007	37,155	392,264
Авг 17	2,063,881	915,243	36,550	413,884
Сен 17	2,269,240	994,240	37,709	458,955
Окт 17	2,646,621	1,096,793	49,310	566,783
Ноя 17	2,941,645	1,231,131	54,145	689,964
Дек 17	2,813,319	1,139,601	51,475	801,260
Янв 18	2,874,023	1,198,069	45,864	603,192
Фев 18	3,159,415	1,245,918	58,675	775,910
Мар 18	3,713,812	1,404,811	74,044	1,018,344
Апр 18	2,903,831	1,100,335	47,054	965,759
Май 18	2,751,518	1,134,795	37,984	663,449
Июн 18	2,881,666	1,165,333	39,194	614,401
Июл 18	3,148,718	1,177,374	44,307	707,733
Авг 18	3,389,749	1,214,902	54,478	912,726
Сен 18	3,362,671	1,178,854	60,134	1,068,695
Окт 18	3,283,373	1,263,700	47,124	965,303
Ноя 18	3,090,649	1,221,252	40,266	753,623
Дек 18	3,105,696	1,186,851	42,926	707,238
Янв 19	3,821,420	1,435,309	56,533	800,490

Динамика распределения 31-дневной аудитории по количеству дней посещения сайта (среднесуточные значения)



Дата	1 день	2-3 дня	4-7 дней	8-14 дней	15-31 день
Июл 16	17,527,561	4,291,613	1,314,119	409,327	186,108
Авг 16	17,592,822	4,348,596	1,351,884	419,230	181,811
Сен 16	18,365,741	4,705,798	1,571,775	503,275	204,037
Окт 16	19,061,928	4,896,334	1,681,673	553,991	222,809
Ноя 16	21,250,626	5,360,891	1,898,874	647,292	254,839
Дек 16	21,686,044	5,530,155	2,025,655	731,452	296,865
Янв 17	22,137,025	5,922,483	2,248,397	843,414	316,713
Фев 17	23,173,039	6,215,705	2,451,922	962,313	381,525
Мар 17	23,119,173	6,122,613	2,359,878	912,551	357,096
Апр 17	23,137,898	6,340,868	2,530,402	1,046,198	433,422
Май 17	23,377,225	6,253,264	2,452,880	1,018,664	387,340
Июн 17	23,452,084	5,985,384	2,164,811	777,055	274,247
Июл 17	22,757,960	5,810,192	2,084,747	728,739	238,696
Авг 17	24,271,471	6,051,444	2,090,626	745,397	260,985
Сен 17	26,005,584	6,640,741	2,255,265	783,883	280,976
Окт 17	29,657,475	7,703,464	2,649,382	949,022	337,875
Ноя 17	33,156,659	8,466,372	2,949,200	1,094,436	416,243
Дек 17	33,872,968	8,930,185	3,213,462	1,220,009	464,141
Янв 18	33,407,234	8,686,724	2,942,879	1,054,249	350,914
Фев 18	34,121,094	9,041,135	3,267,065	1,242,966	472,490
Мар 18	36,839,098	9,853,030	3,779,725	1,572,613	601,319
Апр 18	37,379,122	9,941,835	3,834,383	1,536,865	520,455
Май 18	32,514,960	8,828,921	3,224,776	1,147,324	340,484
Июн 18	32,898,021	9,122,003	3,240,850	1,079,253	316,924
Июл 18	32,695,074	9,412,807	3,600,026	1,310,787	384,560
Авг 18	33,554,070	9,817,479	3,996,350	1,604,595	509,317
Сен 18	34,338,745	9,954,900	4,119,593	1,697,384	589,245
Окт 18	34,746,692	10,097,738	3,948,225	1,516,184	492,486
Ноя 18	35,641,479	10,417,754	3,785,791	1,253,925	369,879
Дек 18	34,226,699	10,069,165	3,702,436	1,218,981	351,967
Янв 19	36,353,792	11,170,850	4,183,826	1,455,032	437,940

Топ30 сайтов, с которых осуществлялись переходы на сайт кр

	январь 2019 г.	декабрь 2018 г.	в среднем за 3 месяца
zen.yandex.com	29,036,109 (19.5%)	25,981,650 (21.9%)	25,978,133 (20.4%)
google.com	26,558,164 (17.9%)	17,533,039 (14.8%)	18,212,355 (14.3%)
Закладки	21,059,885 (14.2%)	17,289,713 (14.6%)	18,715,693 (14.7%)
android.app	10,433,057 (7.0%)	6,313,007 (5.3%)	7,097,977 (5.6%)
yandex.ru	9,795,080 (6.6%)	7,599,667 (6.4%)	8,286,395 (6.5%)
googleapis.com	7,015,207 (4.7%)	4,286,432 (3.6%)	4,107,900 (3.2%)
m.news.yandex.ru	6,525,584 (4.4%)	4,798,981 (4.0%)	5,547,230 (4.4%)
google.ru	5,805,232 (3.9%)	6,889,711 (5.8%)	7,697,183 (6.0%)
news.yandex.ru	5,451,844 (3.7%)	4,727,177 (4.0%)	5,191,056 (4.1%)
news.google.com	2,387,471 (1.6%)	1,893,635 (1.6%)	1,963,636 (1.5%)
away.vk.com	2,318,028 (1.6%)	1,794,671 (1.5%)	2,095,109 (1.6%)
zen.yandex.ru	2,289,640 (1.5%)	1,937,288 (1.6%)	1,814,796 (1.4%)
smi2.ru	2,119,367 (1.4%)	1,654,900 (1.4%)	2,070,177 (1.6%)
google.com.ua	1,545,527 (1.0%)	2,076,518 (1.7%)	2,296,098 (1.8%)
from.flipboard.com	1,254,565 (0.8%)	1,072,763 (0.9%)	1,073,655 (0.8%)
lentaform.com	1,044,712 (0.7%)	1,307,774 (1.1%)	1,157,723 (0.9%)
m.facebook.com	1,004,037 (0.7%)	799,973 (0.7%)	846,422 (0.7%)
clck.lentaform.com	781,757 (0.5%)	413,123 (0.3%)	398,293 (0.3%)
socialife.app.sony.jp	751,409 (0.5%)	509,719 (0.4%)	581,397 (0.5%)
yaplakal.com	717,309 (0.5%)	457,440 (0.4%)	555,069 (0.4%)
amp.kp.ru	601,506 (0.4%)	364,911 (0.3%)	429,273 (0.3%)
Другие	586,437 (0.4%)	619,548 (0.5%)	710,055 (0.6%)
widget.svk-native.ru	436,136 (0.3%)	252,233 (0.2%)	343,797 (0.3%)
ex.24smi.info	433,295 (0.3%)	520,325 (0.4%)	525,409 (0.4%)
kp.ru	392,213 (0.3%)	310,612 (0.3%)	358,743 (0.3%)
mobile.ok.ru	378,590 (0.3%)	238,715 (0.2%)	299,856 (0.2%)
mirtesen.ru	356,136 (0.2%)	92,488 (0.1%)	156,007 (0.1%)
code.directadvert.ru	340,401 (0.2%)	194,926 (0.2%)	207,294 (0.2%)
google.kz	325,333 (0.2%)	418,673 (0.4%)	485,531 (0.4%)
nnn.ru	323,782 (0.2%)	74,742 (0.1%)	138,683 (0.1%)
сумма выбранных	142,067,813 (95.5%)	112,424,354 (94.6%)	119,340,945 (93.6%)
всего	148,727,994 (100%)	118,811,549 (100%)	127,441,899 (100%)

В данном списке могут быть несколько служебных строк, не являющихся адресами сайтов:

Закладки: кроме собственно переходов из закладок (bookmarks, "избранное") и набора адреса вручную сюда попадают также переходы, при которых браузер не сообщает адрес ссылающейся страницы, это бывает при переходах по flash-баннерам, из файлов на локальном диске пользователя, из почтовых программ, icq, загрузках страниц сайта через JavaScript (обычно pop-up окна), перенаправлении с помощью тега <meta>, а также если в браузере запрещена передача информации о ссылающейся странице.

Не веб-страница: в случаях, когда адрес ссылающейся страницы непустой, но не является адресом веб-страницы (не начинается с http://) используется данное имя.

Не определена: если на страницах сайта установлен упрощенный вариант счетчика, который не может определять ссылающиеся страницы, будет использовано это имя.

Другие: если в списке более 100 сайтов, то сайты, с которых зарегистрирован только один переход, объединяются в строчку "Другие". Такое сжатие выполняется только при наступлении нового дня, список сайтов за текущий день не сжимается.

Объявления: переходы по объявлениям или баннерам, размещенным в некоторых рекламных сетях (Яндекс.Direct, AdWords, MediaTarget, Vequp и другие системы, использующие специальный формат меток openstat). Для того, чтобы такие переходы учитывались, необходимо внести изменения в настройки рекламной кампании (для Яндекс.Direct включить галочку "Внешняя интернет-статистика").