

## Аналитический отчет LiveInternet для сайта kp за апрель 2019 г.

Базовые месячные показатели посещаемости сайта:

Просмотров страниц	330,084,526	(-8% мес/мес)
Посетителей	60,062,750	(-6% мес/мес)
Доля женщин	52.4 %	
Доля мужчин	47.6 %	
Посетители младше 18 лет	6.3 %	
Посетители от 18 до 24 лет	22.6 %	
Посетители от 25 до 34 лет	30.1 %	
Посетители от 35 до 44 лет	20.8 %	
Посетители старше 44 лет	20.2 %	
Преобладающая страна - Россия	75.0 %	
Преобладающий регион - Москва	22.6 %	
Структура переходов на страницы сайта:		
Внутренние	52.8 %	
Сайты	23.5 %	
Поиск	16.7 %	
Закладки	5.4 %	
Соц. сети	1.6 %	
Объявления	0.0 %	
Переходов из поисковых систем	55,255,280	(-7% мес/мес)
Посетителей из поисковых систем	28,959,790	(-3% мес/мес)

## Структура месячной аудитории сайта: пол и возраст

Размеры демографических групп в месячной аудитории сайта и их доли в процентах

Возраст \ Пол	Муж	Жен	Любой пол
<18	1,742,923 (2.9%)	2,039,555 (3.4%)	3,782,478 (6.3%)
18-24	5,749,297 (9.6%)	7,837,457 (13.0%)	13,586,754 (22.6%)
25-34	8,691,060 (14.5%)	9,368,752 (15.6%)	18,059,812 (30.1%)
35-44	5,815,364 (9.7%)	6,695,021 (11.1%)	12,510,385 (20.8%)
45+	6,579,672 (11.0%)	5,543,649 (9.2%)	12,123,321 (20.2%)
Любой возраст	28,578,316 (47.6%)	31,484,434 (52.4%)	60,062,750 (100%)

Индекс соответствия Интернету - **Internet-Affinity Index**.

Отношение доли демографической группы в месячной аудитории сайта к доле этой же демографической группы в месячной аудитории Интернета, умноженное на 100.

Возраст \ Пол	Муж	Жен	Любой пол
<18	52	65	59
18-24	80	107	94
25-34	97	120	108
35-44	85	99	92
45+	141	127	134
Любой возраст	92	107	100

Индекс соответствия населению России - **Population-Affinity Index**.

Отношение доли демографической группы в месячной аудитории сайта к доле этой же демографической группы в населении России, умноженное на 100.

Возраст \ Пол	Муж	Жен	Любой пол
<18	63	79	71
18-24	103	137	120
25-34	116	120	118
35-44	89	95	92
45+	99	68	82
Любой возраст	98	100	100

Индекс соответствия категории сайтов - **Category-Affinity Index**.

Отношение доли демографической группы в месячной аудитории сайта к доле этой же демографической группы в месячной объединённой аудитории сайтов из категории [Новости и СМИ](#), умноженное на 100.

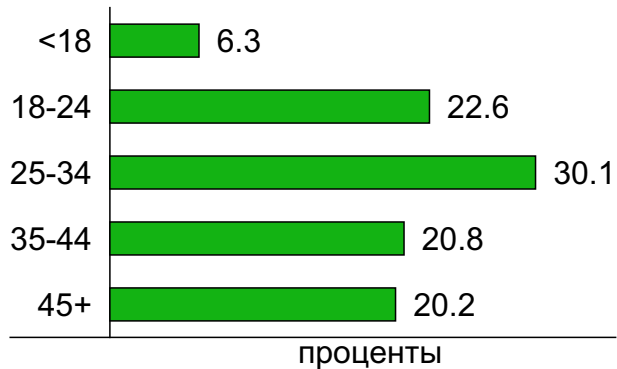
Возраст \ Пол	Муж	Жен	Любой пол
<18	60	83	71
18-24	88	120	104
25-34	97	138	115
35-44	68	93	80
45+	115	118	116
Любой возраст	88	114	100

## Структура месячной аудитории сайта: пол и возраст

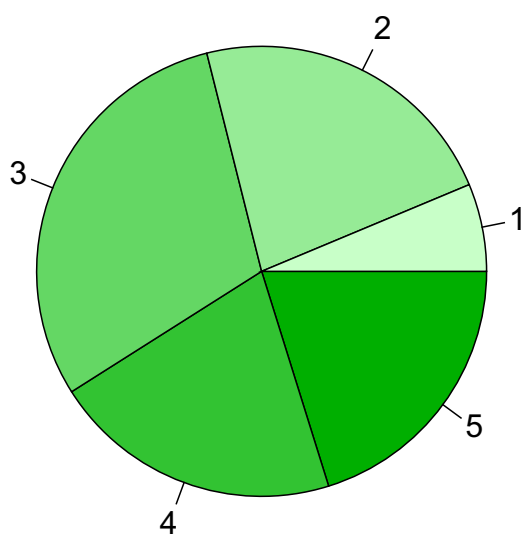
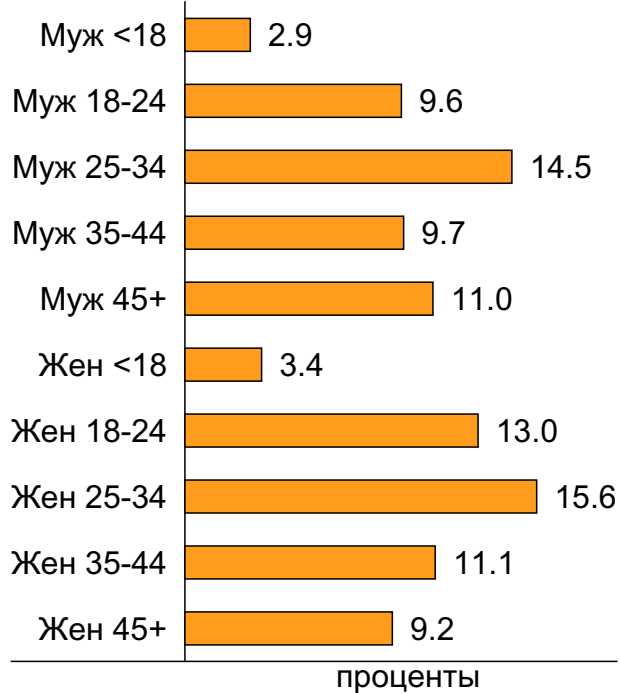
### Пол



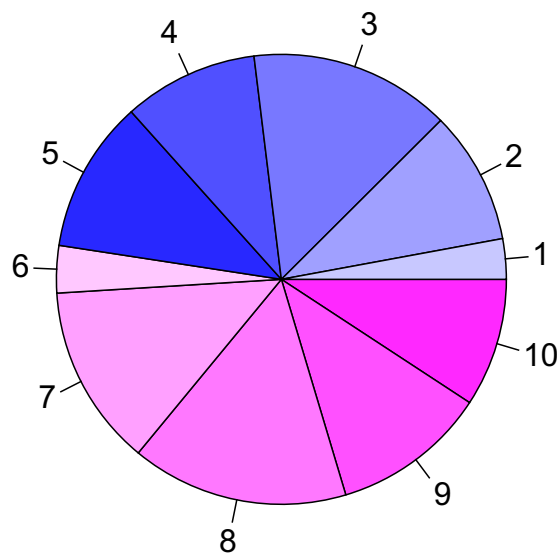
### Возраст



### Пол / Возраст



- 1: <18
- 2: 18-24
- 3: 25-34
- 4: 35-44
- 5: 45+

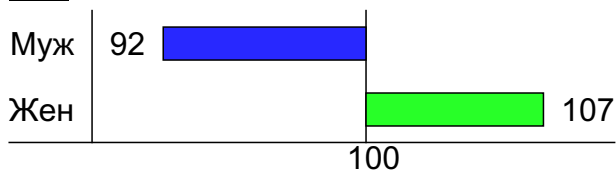


- 1: Муж <18
- 2: Муж 18-24
- 3: Муж 25-34
- 4: Муж 35-44
- 5: Муж 45+
- 6: Жен <18
- 7: Жен 18-24
- 8: Жен 25-34
- 9: Жен 35-44
- 10: Жен 45+

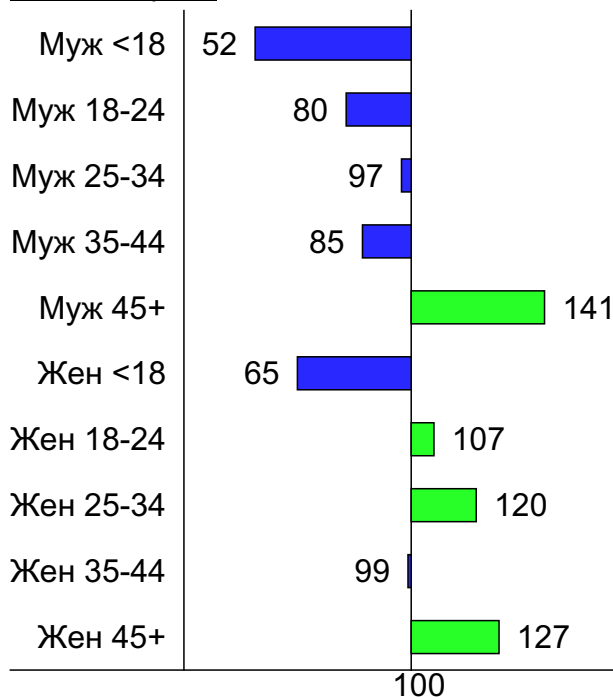
## Индексы соответствия для месячной аудитории сайта: пол и возраст

### Индекс соответствия Интернету - Internet-Affinity Index

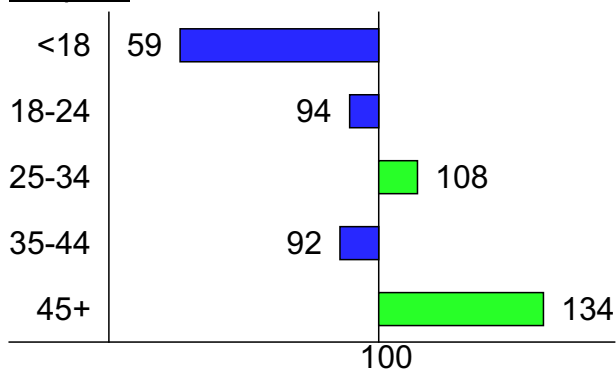
Пол



Пол / Возраст

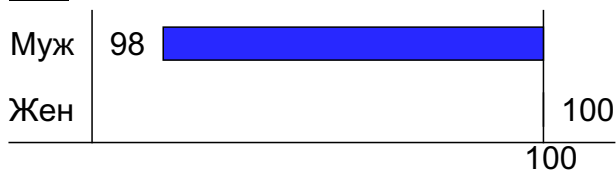


Возраст

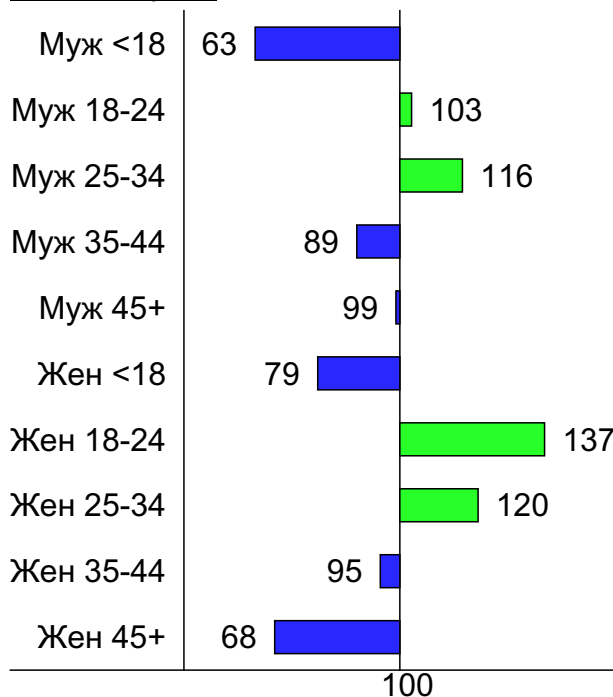


### Индекс соответствия населению России - Population-Affinity Index

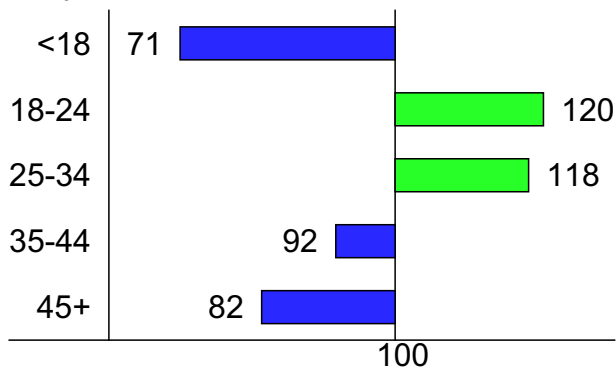
Пол



Пол / Возраст

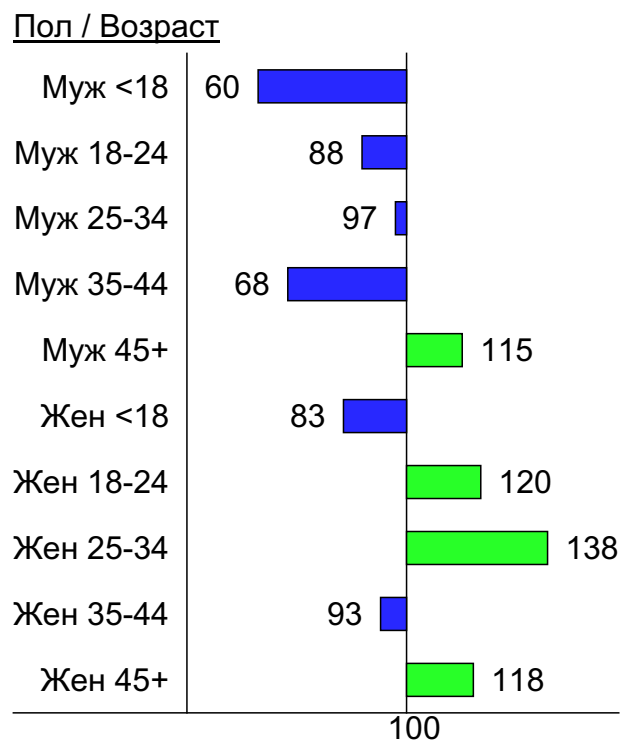
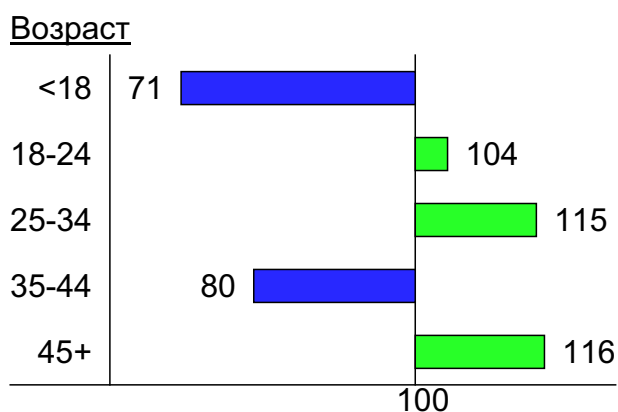
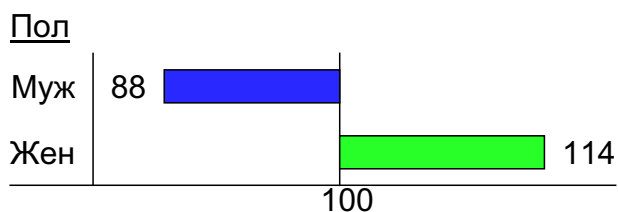


Возраст

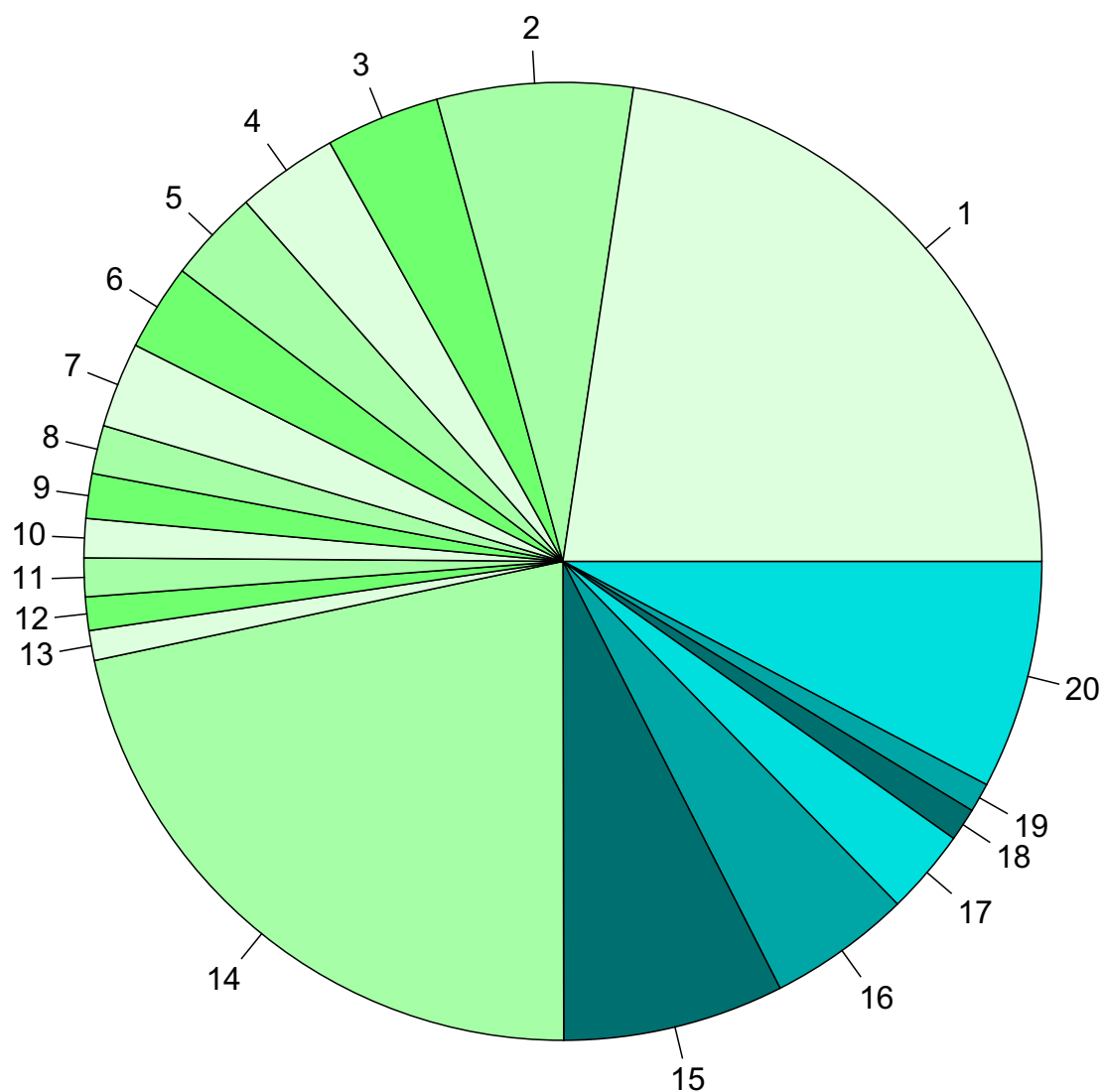


## Индексы соответствия для месячной аудитории сайта: пол и возраст

Индекс соответствия категории сайтов [Новости и СМИ](#) - **Category-Affinity Index**



## Среднесуточное распределение аудитории сайта по странам и регионам России



### Регионы России:

- 1: Москва - 22.6%
- 2: Санкт-Петербург - 6.6%
- 3: Новосибирск - 3.8%
- 4: Екатеринбург - 3.4%
- 5: Нижний Новгород - 3.1%
- 6: Краснодар - 2.9%
- 7: Самара - 2.9%
- 8: Ростов-на-Дону - 1.6%
- 9: Уфа - 1.5%
- 10: Владивосток - 1.3%
- 11: Челябинск - 1.3%
- 12: Казань - 1.1%
- 13: Воронеж - 1.0%
- 14: Остальные регионы России - 21.7%

### Другие страны:

- 15: Украина - 7.5%
- 16: Беларусь - 4.8%
- 17: Казахстан - 2.9%
- 18: Крым - 1.1%
- 19: Молдавия - 1.0%
- 20: Остальные страны - 7.7%

## Среднесуточное распределение аудитории по странам

	апрель 2019 г.	март 2019 г.	в среднем за 3 месяца
Россия	3,115,651 (75.0%)	3,226,434 (75.2%)	3,150,368 (75.1%)
Украина	309,947 (7.5%)	306,634 (7.1%)	303,291 (7.2%)
Беларусь	200,026 (4.8%)	217,116 (5.1%)	212,683 (5.1%)
Казахстан	119,356 (2.9%)	121,115 (2.8%)	120,449 (2.9%)
Крым	46,067 (1.1%)	46,750 (1.1%)	46,412 (1.1%)
Молдавия	40,988 (1.0%)	42,906 (1.0%)	42,711 (1.0%)
Германия	35,697 (0.9%)	37,053 (0.9%)	35,690 (0.9%)
США	35,435 (0.9%)	37,078 (0.9%)	36,265 (0.9%)
Израиль	21,273 (0.5%)	19,495 (0.5%)	19,796 (0.5%)
Киргизия	20,808 (0.5%)	21,296 (0.5%)	21,247 (0.5%)
Другие	16,816 (0.4%)	17,338 (0.4%)	17,062 (0.4%)
Узбекистан	16,160 (0.4%)	16,104 (0.4%)	15,722 (0.4%)
Чехия	15,679 (0.4%)	16,004 (0.4%)	15,597 (0.4%)
Латвия	14,472 (0.3%)	15,410 (0.4%)	14,980 (0.4%)
Великобритания	11,786 (0.3%)	12,549 (0.3%)	12,034 (0.3%)
Эстония	10,780 (0.3%)	11,456 (0.3%)	11,001 (0.3%)
Азербайджан	9,239 (0.2%)	8,679 (0.2%)	8,862 (0.2%)
Польша	8,809 (0.2%)	9,411 (0.2%)	9,031 (0.2%)
Литва	8,529 (0.2%)	9,218 (0.2%)	8,779 (0.2%)
Италия	8,484 (0.2%)	8,425 (0.2%)	8,215 (0.2%)
Армения	7,483 (0.2%)	7,758 (0.2%)	7,456 (0.2%)
Канада	7,255 (0.2%)	7,308 (0.2%)	7,175 (0.2%)
Франция	6,612 (0.2%)	6,826 (0.2%)	6,612 (0.2%)
Турция	5,834 (0.1%)	5,293 (0.1%)	5,272 (0.1%)
Нидерланды	5,650 (0.1%)	5,715 (0.1%)	5,662 (0.1%)
Испания	5,646 (0.1%)	5,491 (0.1%)	5,391 (0.1%)
Грузия	5,481 (0.1%)	5,480 (0.1%)	5,489 (0.1%)
Таджикистан	3,598 (0.1%)	4,125 (0.1%)	4,009 (0.1%)
Финляндия	3,278 (0.1%)	3,531 (0.1%)	3,458 (0.1%)
Швеция	2,929 (0.1%)	3,055 (0.1%)	2,958 (0.1%)
ОАЭ	2,228 (0.1%)	2,262 (0.1%)	2,065 (0.0%)
Болгария	2,214 (0.1%)	2,190 (0.1%)	2,148 (0.1%)
Греция	2,126 (0.1%)	2,125 (0.0%)	2,084 (0.0%)
Швейцария	2,066 (0.0%)	2,197 (0.1%)	2,095 (0.0%)
Австрия	1,934 (0.0%)	2,049 (0.0%)	1,962 (0.0%)
Южная Корея	1,837 (0.0%)	1,738 (0.0%)	1,771 (0.0%)
Бельгия	1,669 (0.0%)	1,759 (0.0%)	1,687 (0.0%)
Кипр	1,616 (0.0%)	1,487 (0.0%)	1,471 (0.0%)
Австралия	1,459 (0.0%)	1,502 (0.0%)	1,449 (0.0%)
Таиланд	1,407 (0.0%)	2,381 (0.1%)	2,099 (0.1%)
Норвегия	1,376 (0.0%)	1,467 (0.0%)	1,437 (0.0%)
Португалия	1,340 (0.0%)	1,309 (0.0%)	1,280 (0.0%)
Венгрия	1,092 (0.0%)	1,021 (0.0%)	1,017 (0.0%)
Ирландия	1,054 (0.0%)	1,083 (0.0%)	1,035 (0.0%)
Китай	1,026 (0.0%)	943 (0.0%)	888 (0.0%)
Румыния	1,018 (0.0%)	1,022 (0.0%)	1,015 (0.0%)
Египет	943 (0.0%)	931 (0.0%)	868 (0.0%)
Вьетнам	852 (0.0%)	1,089 (0.0%)	982 (0.0%)
Япония	803 (0.0%)	670 (0.0%)	754 (0.0%)
Дания	698 (0.0%)	740 (0.0%)	709 (0.0%)
сумма выбранных	4,148,526 (99.9%)	4,285,018 (99.9%)	4,192,493 (99.9%)
всего	4,152,737 (100%)	4,289,553 (100%)	4,196,891 (100%)

## Среднесуточное распределение аудитории по регионам России

	апрель 2019 г.	март 2019 г.	в среднем за 3 месяца
Москва	940,253 (30.2%)	979,819 (30.4%)	948,796 (30.1%)
Санкт-Петербург	273,981 (8.8%)	282,256 (8.7%)	274,351 (8.7%)
Новосибирск	159,729 (5.1%)	158,156 (4.9%)	158,592 (5.0%)
Екатеринбург	142,201 (4.6%)	142,587 (4.4%)	141,191 (4.5%)
Нижний Новгород	129,419 (4.2%)	135,567 (4.2%)	131,026 (4.2%)
Краснодар	121,365 (3.9%)	124,492 (3.9%)	122,501 (3.9%)
Самара	119,418 (3.8%)	124,131 (3.8%)	121,705 (3.9%)
Ростов-на-Дону	67,824 (2.2%)	70,994 (2.2%)	69,000 (2.2%)
Уфа	62,668 (2.0%)	65,725 (2.0%)	64,860 (2.1%)
Владивосток	54,653 (1.8%)	55,780 (1.7%)	55,149 (1.8%)
Челябинск	54,125 (1.7%)	55,910 (1.7%)	54,937 (1.7%)
Казань	46,809 (1.5%)	49,226 (1.5%)	48,011 (1.5%)
Воронеж	41,956 (1.3%)	45,425 (1.4%)	43,334 (1.4%)
Пермь	41,727 (1.3%)	43,602 (1.4%)	43,043 (1.4%)
Хабаровск	41,235 (1.3%)	42,291 (1.3%)	41,909 (1.3%)
Якутск	37,886 (1.2%)	37,592 (1.2%)	37,032 (1.2%)
Саратов	35,184 (1.1%)	37,016 (1.1%)	36,243 (1.2%)
Иркутск	32,959 (1.1%)	33,527 (1.0%)	33,549 (1.1%)
Ульяновск	31,792 (1.0%)	33,892 (1.1%)	32,552 (1.0%)
Красноярск	29,954 (1.0%)	30,704 (1.0%)	31,084 (1.0%)
Кемерово	26,583 (0.9%)	25,249 (0.8%)	26,176 (0.8%)
Ставрополь	25,491 (0.8%)	26,304 (0.8%)	25,848 (0.8%)
Омск	25,428 (0.8%)	26,030 (0.8%)	25,737 (0.8%)
Волгоград	23,941 (0.8%)	25,409 (0.8%)	24,648 (0.8%)
не определён	23,818 (0.8%)	22,831 (0.7%)	22,257 (0.7%)
Ярославль	21,624 (0.7%)	22,392 (0.7%)	22,147 (0.7%)
Тюмень	20,813 (0.7%)	20,248 (0.6%)	20,525 (0.7%)
Ижевск	20,501 (0.7%)	20,424 (0.6%)	20,476 (0.6%)
Барнаул	20,227 (0.6%)	20,577 (0.6%)	20,696 (0.7%)
Киров	20,040 (0.6%)	20,942 (0.6%)	20,799 (0.7%)
Калининград	18,747 (0.6%)	19,424 (0.6%)	18,912 (0.6%)
Тула	17,884 (0.6%)	18,886 (0.6%)	18,112 (0.6%)
Рязань	17,490 (0.6%)	18,673 (0.6%)	17,589 (0.6%)
Оренбург	14,790 (0.5%)	16,152 (0.5%)	15,282 (0.5%)
Тверь	14,779 (0.5%)	15,911 (0.5%)	15,380 (0.5%)
Ханты-Мансийск	14,564 (0.5%)	14,727 (0.5%)	14,649 (0.5%)
Липецк	14,053 (0.5%)	14,954 (0.5%)	14,256 (0.5%)
Белгород	13,715 (0.4%)	14,733 (0.5%)	14,304 (0.5%)
Томск	13,473 (0.4%)	13,420 (0.4%)	13,608 (0.4%)
Владимир	13,384 (0.4%)	14,563 (0.5%)	13,789 (0.4%)
Брянск	12,700 (0.4%)	13,805 (0.4%)	13,081 (0.4%)
Калуга	11,542 (0.4%)	12,480 (0.4%)	11,955 (0.4%)
Вологда	11,148 (0.4%)	11,787 (0.4%)	11,439 (0.4%)
Пенза	11,099 (0.4%)	12,424 (0.4%)	11,674 (0.4%)
Астрахань	10,488 (0.3%)	10,820 (0.3%)	10,710 (0.3%)
Петрозаводск	10,032 (0.3%)	10,764 (0.3%)	10,195 (0.3%)
Смоленск	9,980 (0.3%)	10,814 (0.3%)	10,440 (0.3%)
Архангельск	9,918 (0.3%)	10,286 (0.3%)	9,942 (0.3%)
Тамбов	9,747 (0.3%)	10,800 (0.3%)	10,283 (0.3%)
Махачкала	9,536 (0.3%)	10,215 (0.3%)	9,927 (0.3%)
сумма выбранных	2,952,673 (94.8%)	3,054,736 (94.7%)	2,983,701 (94.7%)
всего	3,115,652 (100%)	3,226,434 (100%)	3,150,368 (100%)



## Спектр интересов месячной аудитории сайта

Область интересов		Число посетителей	Доля от полной аудитории	Internet-Affinity Index
Медицина, здоровье		19,531,838	32.5 %	160
в том числе	Беременность и роды	3,363,072	5.6 %	175
	Диеты	2,778,411	4.6 %	184
	Лишний вес	1,636,699	2.7 %	181
	Стоматология	1,329,021	2.2 %	188
	Спорт, фитнес, йога	544,392	0.9 %	160
	Зрение	524,243	0.9 %	181
Выставки, концерты, театры, кино		3,034,739	5.1 %	158
Отдых, туризм, путешествия		5,360,386	8.9 %	154
в том числе	Отдых в России и Украине	3,057,586	5.1 %	157
	Отдых за рубежом	2,877,756	4.8 %	160
Бытовая техника		3,601,512	6.0 %	152
Финансы		4,672,184	7.8 %	147
в том числе	Валюта	2,141,339	3.6 %	156
	Кредиты	1,666,490	2.8 %	149
	Страхование	947,320	1.6 %	147
	Фондовый рынок	386,556	0.6 %	176
	Вклады, депозиты	350,427	0.6 %	184
	Денежные переводы	66,545	0.1 %	169
Недвижимость		6,390,436	10.6 %	145
в том числе	Квартиры	4,140,013	6.9 %	150
	Загородная недвижимость	1,177,188	2.0 %	162
	Земля	790,895	1.3 %	148
	Ипотека	713,376	1.2 %	167
	Гаражи	293,743	0.5 %	147
	Коммерческая недвижимость	201,311	0.3 %	140
	Зарубежная недвижимость	159,318	0.3 %	186
Дом и семья		12,778,181	21.3 %	138
в том числе	Кулинария, рецепты	10,477,662	17.4 %	142
	Собаки	2,039,086	3.4 %	154
	Кошки	1,413,709	2.4 %	158
	Детские сады	790,705	1.3 %	136
	Маленькие дети	356,875	0.6 %	168
Аудио, Видео, Фото		1,484,299	2.5 %	135
в том числе	Телевизоры, DVD-проигрыватели	841,210	1.4 %	145
	Аудио-техника	328,550	0.5 %	118
	Видеоаппаратура	286,573	0.5 %	142
	Фотоаппараты	129,236	0.2 %	136
Телефоны, связь		4,322,762	7.2 %	126
в том числе	Мобильные телефоны	3,168,877	5.3 %	131
	Мобильные приложения и услуги	2,390,244	4.0 %	127
	Навигация	106,232	0.2 %	124
	Стационарная связь	58,901	0.1 %	129
Бизнес		7,492,851	12.5 %	124
в том числе	Трудоустройство, персонал	4,332,911	7.2 %	121
	Бухгалтерия	3,495,866	5.8 %	140
	Реклама	643,998	1.1 %	138
	Аудит, консалтинг	86,129	0.1 %	152

## Спектр интересов месячной аудитории сайта

Область интересов		Число посетителей	Доля от полной аудитории	Internet-Affinity Index
Авто		6,576,431	10.9 %	122
в том числе	Иномарки	5,109,070	8.5 %	128
	Отечественные авто	1,051,115	1.8 %	116
	Колёса, Шины	900,073	1.5 %	129
	Мото-, Квадроциклы, Снегоходы	685,332	1.1 %	115
	Автострахование	410,635	0.7 %	156
Образование		3,297,138	5.5 %	107
в том числе	Иностранные языки	2,039,637	3.4 %	96
	Образование высшее	1,023,614	1.7 %	150
	Образование для детей	668,346	1.1 %	131
	Образование за рубежом	54,108	0.1 %	166
Компьютеры, оргтехника		1,905,773	3.2 %	105
в том числе	Ноутбуки	682,297	1.1 %	107
	Компьютерные комплектующие	539,437	0.9 %	99
	Принтеры	272,483	0.5 %	109
	Мониторы	137,265	0.2 %	115
	Планшетные ПК	123,421	0.2 %	137

Интересы пользователей определяются по поисковым запросам, которые пользователи вводили в поисковых системах.

## Структура переходов на страницы сайта

	апрель 2019 г.	март 2019 г.	в среднем за 3 месяца
Внутренние	174,187,461 (52.8%)	187,406,996 (52.5%)	174,956,187 (52.6%)
Сайты	77,492,427 (23.5%)	82,065,227 (23.0%)	76,744,371 (23.1%)
Поиск	55,255,280 (16.7%)	59,591,895 (16.7%)	55,310,396 (16.6%)
Закладки	17,910,661 (5.4%)	22,091,578 (6.2%)	20,046,064 (6.0%)
Соц. сети	5,238,697 (1.6%)	6,069,825 (1.7%)	5,502,031 (1.7%)
Объявления	0 (0.0%)	0 (0.0%)	0 (0.0%)
всего	330,084,526 (100%)	357,225,521 (100%)	332,559,049 (100%)

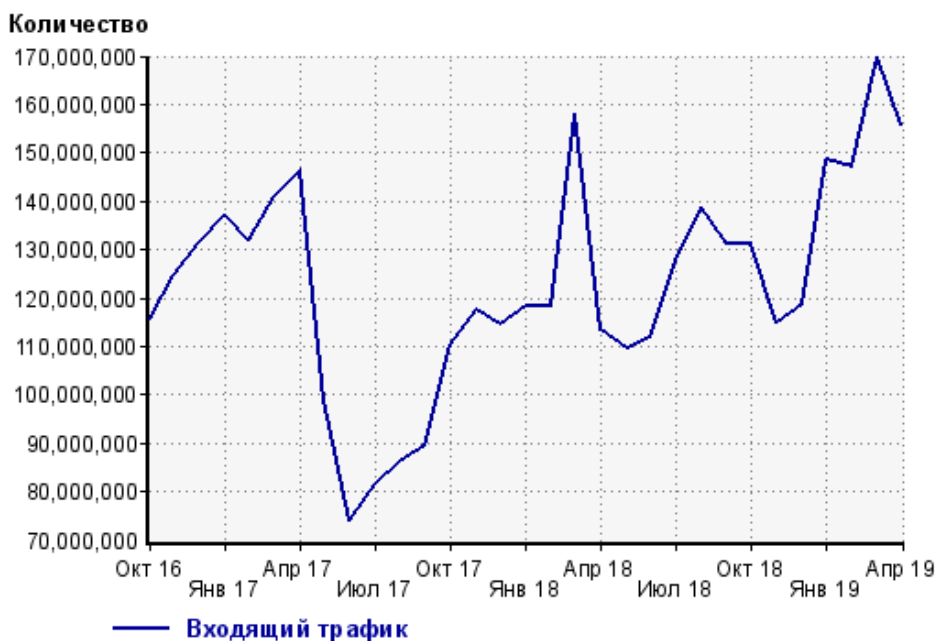
**Закладки:** кроме собственно переходов из закладок (bookmarks, "избранное") и набора адреса вручную сюда попадают также переходы, при которых браузер не сообщает адрес ссылающейся страницы, это бывает при переходах по flash-баннерам, из файлов на локальном диске пользователя, из почтовых программ, isq, загрузках страниц сайта через JavaScript (обычно pop-up окна), перенаправлении с помощью тега <meta>, а также если в браузере запрещена передача информации о ссылающейся странице.

**Объявления:** переходы по объявлениям или баннерам, размещенным в некоторых рекламных сетях (Яндекс.Direct, AdWords, MediaTarget, Vequ и другие системы, использующие специальный формат меток openstat). Для того, чтобы такие переходы учитывались, необходимо внести изменения в настройки рекламной кампании (для Яндекс.Direct включить галочку "Внешняя интернет-статистика").

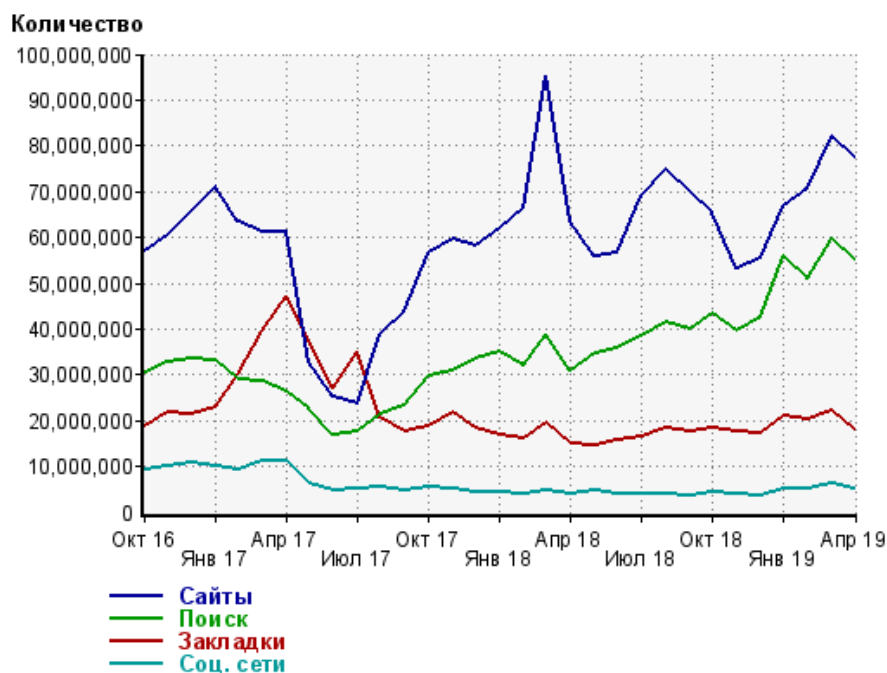
### Структура входящего месячного трафика на сайт.



### Динамика по месяцам входящего трафика на сайт.



## Динамика по месяцам составных частей входящего трафика на сайт

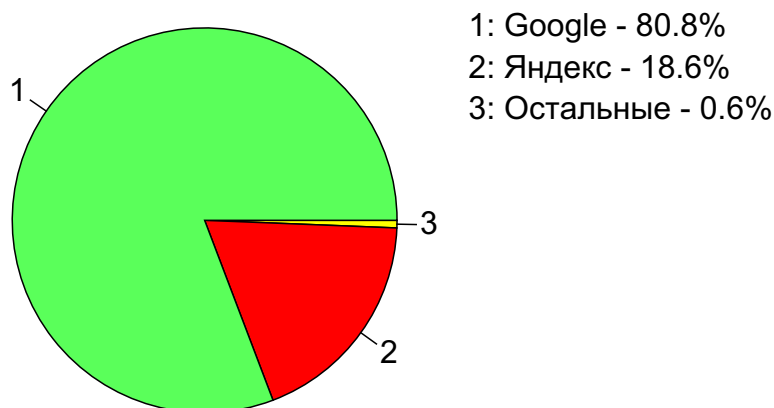


Дата	Сайты	Поиск	Закладки	Соц. сети
Окт 16	57,014,769	30,669,785	18,663,478	9,469,024
Ноя 16	60,336,474	32,775,736	21,775,750	9,886,434
Дек 16	65,738,217	33,692,082	21,570,628	10,661,064
Янв 17	70,938,659	33,177,575	23,103,885	10,068,803
Фев 17	63,569,034	29,150,759	30,131,330	9,230,308
Мар 17	61,313,304	28,751,497	39,667,010	11,275,627
Апр 17	61,309,556	26,396,447	47,334,829	11,344,584
Май 17	32,917,253	22,557,724	37,184,133	6,374,052
Июн 17	25,334,796	16,853,311	27,201,968	4,747,323
Июл 17	23,813,628	17,798,680	34,935,695	5,014,463
Авг 17	38,860,797	21,448,949	20,485,603	5,370,654
Сен 17	43,781,387	23,385,949	17,526,577	4,656,887
Окт 17	56,453,823	29,553,494	18,609,198	5,631,683
Ноя 17	59,727,890	31,050,772	21,756,466	4,946,909
Дек 17	58,263,071	33,595,112	18,546,870	4,198,606
Янв 18	62,098,521	35,120,615	16,835,595	4,169,690
Фев 18	66,492,277	31,874,839	16,084,899	3,826,820
Мар 18	95,265,292	38,680,869	19,458,982	4,683,927
Апр 18	63,379,001	31,036,942	14,790,219	4,077,424
Май 18	55,851,672	34,490,455	14,690,736	4,616,166
Июн 18	56,463,221	35,810,801	15,579,505	3,905,742
Июл 18	69,268,064	38,276,175	16,378,349	3,881,060
Авг 18	74,846,755	41,303,782	18,469,246	3,977,254
Сен 18	69,831,937	40,065,268	17,648,911	3,705,078
Окт 18	65,390,567	43,254,263	18,387,357	4,174,710
Ноя 18	53,261,827	39,593,452	17,797,483	4,133,394
Дек 18	55,319,047	42,430,649	17,289,713	3,772,140
Янв 19	66,900,636	55,722,333	21,059,885	5,045,140
Фев 19	70,675,457	51,084,015	20,135,954	5,197,571
Мар 19	82,065,227	59,591,895	22,091,578	6,069,825
Апр 19	77,492,427	55,255,280	17,910,661	5,238,697

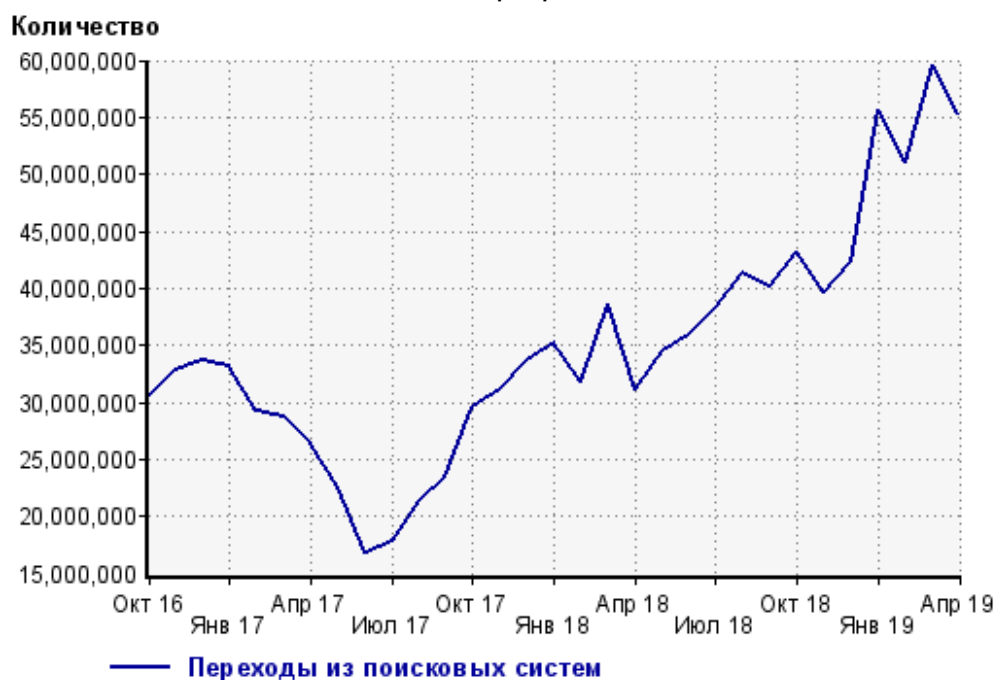
## Топ10 поисковых систем, из которых осуществлялись переходы на сайт кр

	апрель 2019 г.	март 2019 г.	в среднем за 3 месяца
Google	44,635,424 (80.8%)	46,408,951 (77.9%)	43,735,404 (79.1%)
Яндекс	10,270,032 (18.6%)	12,825,385 (21.5%)	11,224,617 (20.3%)
Search.Mail.ru	270,981 (0.5%)	268,397 (0.5%)	267,483 (0.5%)
Rambler	32,257 (0.1%)	35,129 (0.1%)	33,251 (0.1%)
Bing	30,107 (0.1%)	32,922 (0.1%)	30,691 (0.1%)
Tut.by	5,528 (0.0%)	6,429 (0.0%)	6,175 (0.0%)
Google (картинки)	5,142 (0.0%)	5,562 (0.0%)	5,386 (0.0%)
Яндекс (картинки)	4,735 (0.0%)	6,716 (0.0%)	6,171 (0.0%)
Yahoo	437 (0.0%)	853 (0.0%)	466 (0.0%)
QIP.ru	345 (0.0%)	223 (0.0%)	192 (0.0%)
сумма выбранных	55,254,988 (100.0%)	59,590,567 (100.0%)	55,309,836 (100.0%)
всего	55,255,280 (100%)	59,591,895 (100%)	55,310,396 (100%)

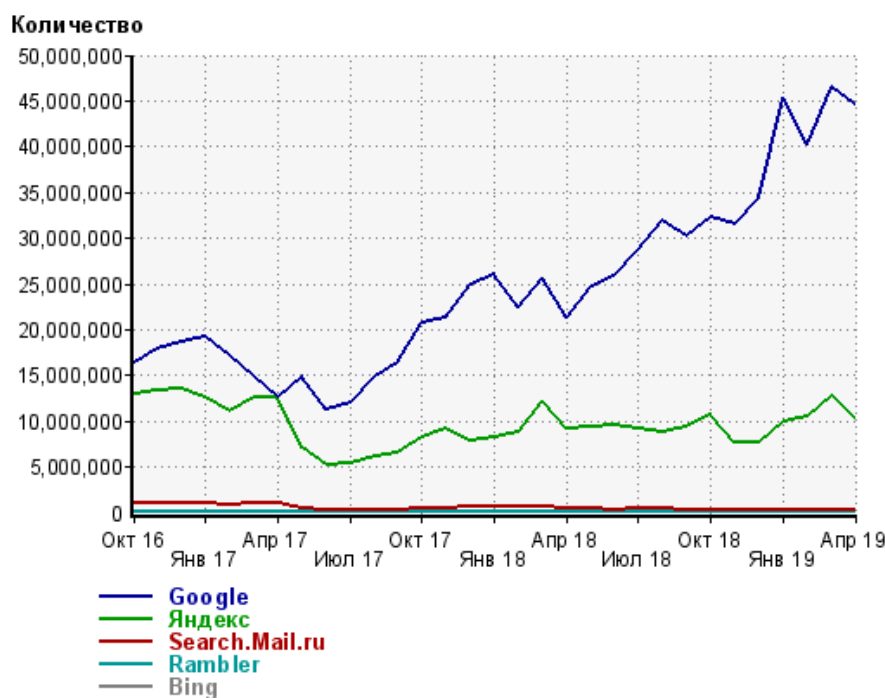
Диаграмма распределения месячного поискового трафика по поисковым системам



Динамика по месяцам общего поискового трафика на сайт



## Динамика по месяцам числа переходов из поисковых систем



Дата	Google	Яндекс	Search.Mail.ru	Rambler	Bing
Окт 16	16,468,537	12,921,676	1,044,386	87,201	52,174
Ноя 16	17,942,514	13,410,827	1,109,145	159,214	56,359
Дек 16	18,745,773	13,490,537	1,135,486	165,506	54,079
Янв 17	19,223,305	12,617,311	1,049,871	141,813	52,211
Фев 17	17,081,319	11,035,230	794,628	105,766	49,555
Мар 17	14,876,296	12,612,318	1,014,118	115,653	60,937
Апр 17	12,597,152	12,591,103	971,619	113,465	62,231
Май 17	14,847,929	7,068,598	509,503	59,437	37,986
Июн 17	11,259,836	5,162,792	331,853	41,376	31,346
Июл 17	12,041,991	5,362,372	302,042	40,988	27,219
Авг 17	14,805,581	6,200,145	346,779	45,092	25,611
Сен 17	16,442,039	6,542,320	314,465	41,747	21,479
Окт 17	20,741,106	8,277,376	448,714	43,566	18,928
Ноя 17	21,346,132	9,166,503	451,606	43,407	17,987
Дек 17	24,999,973	7,895,116	619,231	37,800	16,725
Янв 18	26,057,921	8,309,457	667,472	36,026	16,440
Фев 18	22,444,865	8,770,126	579,006	36,519	16,042
Мар 18	25,698,188	12,280,830	614,794	38,837	15,751
Апр 18	21,245,280	9,220,196	503,369	31,203	11,022
Май 18	24,701,580	9,324,236	399,672	34,182	11,631
Июн 18	25,813,474	9,567,422	365,421	35,683	10,353
Июл 18	28,620,490	9,195,012	400,674	29,762	11,932
Авг 18	31,974,092	8,851,529	416,265	30,206	11,933
Сен 18	30,281,073	9,372,379	336,912	31,343	24,330
Окт 18	32,217,075	10,644,014	306,920	36,060	28,540
Ноя 18	31,592,601	7,671,367	257,979	27,590	26,135
Дек 18	34,403,352	7,735,006	225,575	25,453	24,867
Янв 19	45,374,989	9,986,740	283,676	29,378	29,530
Фев 19	40,161,837	10,578,435	263,071	32,368	29,046
Мар 19	46,408,951	12,825,385	268,397	35,129	32,922
Апр 19	44,635,424	10,270,032	270,981	32,257	30,107

## Структура месячной поисковой аудитории сайта

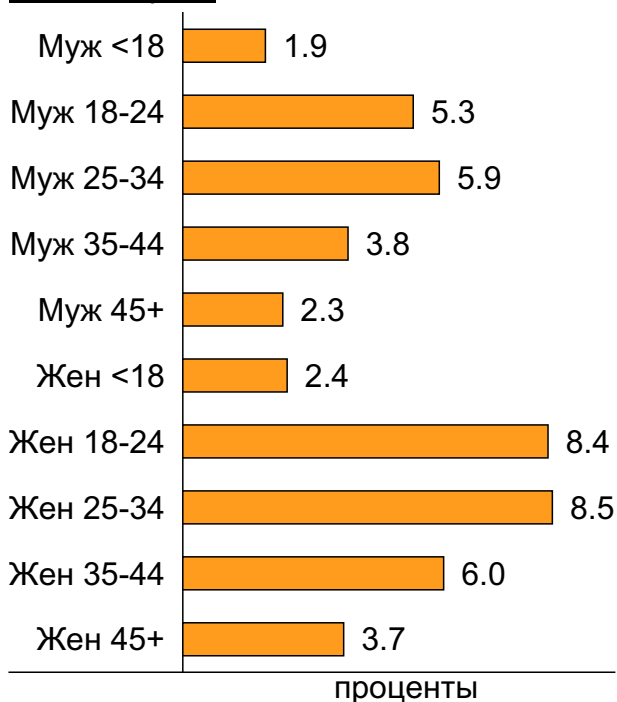
В таблице представлены размеры демографических групп в месячной поисковой аудитории сайта и их доли в процентах от полной месячной аудитории этого сайта.

К поисковой аудитории относятся те посетители, которые переходили на сайт из поисковых систем не более 6 раз в течение месяца и не использовали доменное имя сайта в поисковом запросе.

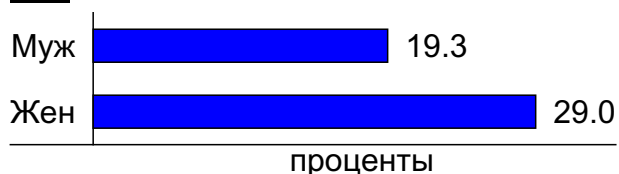
### Пол и возраст поисковой аудитории

Возраст \ Пол	Муж	Жен	Любой пол
<18	1,161,603 (1.9%)	1,413,566 (2.4%)	2,575,169 (4.3%)
18-24	3,189,841 (5.3%)	5,027,409 (8.4%)	8,217,250 (13.7%)
25-34	3,554,461 (5.9%)	5,081,243 (8.5%)	8,635,704 (14.4%)
35-44	2,270,992 (3.8%)	3,633,477 (6.0%)	5,904,469 (9.8%)
45+	1,388,463 (2.3%)	2,238,735 (3.7%)	3,627,198 (6.0%)
Любой возраст	11,565,360 (19.3%)	17,394,430 (29.0%)	28,959,790 (48.2%)

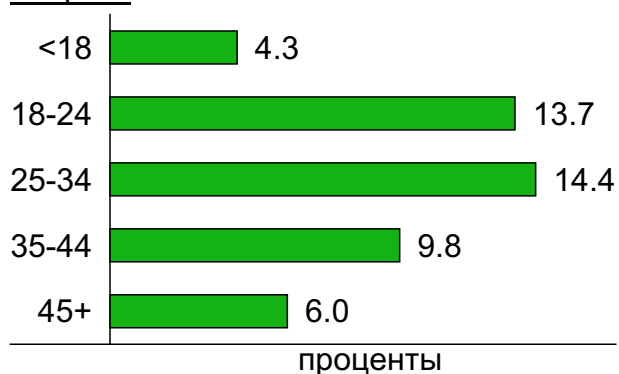
#### Пол / Возраст



#### Пол



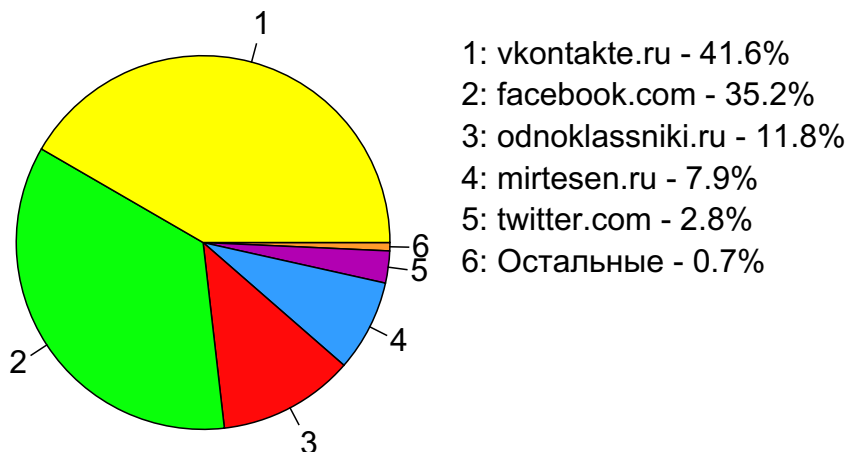
#### Возраст



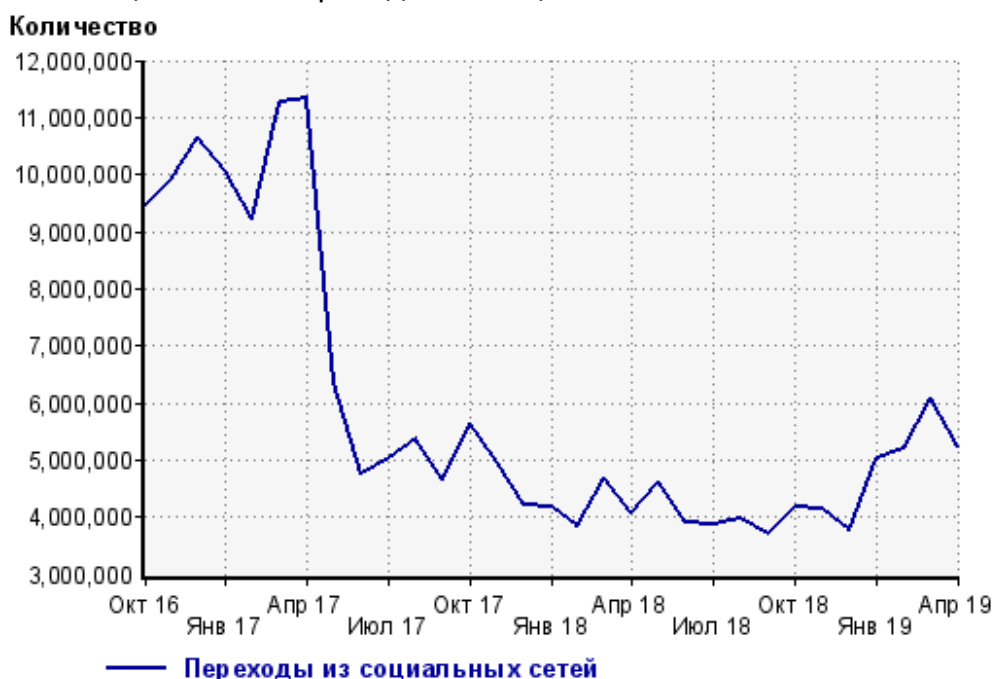
## Топ10 социальных сетей, из которых осуществлялись переходы на сайт кр

	апрель 2019 г.	март 2019 г.	в среднем за 3 месяца
vkontakte.ru	2,181,801 (41.6%)	2,529,437 (41.7%)	2,349,458 (42.7%)
facebook.com	1,842,407 (35.2%)	1,861,284 (30.7%)	1,720,118 (31.3%)
odnoklassniki.ru	616,876 (11.8%)	783,133 (12.9%)	683,646 (12.4%)
mirtesen.ru	414,755 (7.9%)	694,223 (11.4%)	556,951 (10.1%)
twitter.com	145,182 (2.8%)	168,123 (2.8%)	155,119 (2.8%)
livejournal.com	16,089 (0.3%)	16,280 (0.3%)	16,963 (0.3%)
liveinternet.ru	9,992 (0.2%)	10,896 (0.2%)	10,227 (0.2%)
ya.ru	7,692 (0.1%)	1,184 (0.0%)	3,127 (0.1%)
my.mail.ru	3,097 (0.1%)	3,228 (0.1%)	3,266 (0.1%)
diary.ru	204 (0.0%)	204 (0.0%)	221 (0.0%)
сумма выбранных	5,238,095 (100.0%)	6,067,992 (100.0%)	5,499,096 (99.9%)
всего	5,238,697 (100%)	6,069,825 (100%)	5,502,031 (100%)

Диаграмма распределения месячного трафика из социальных сетей

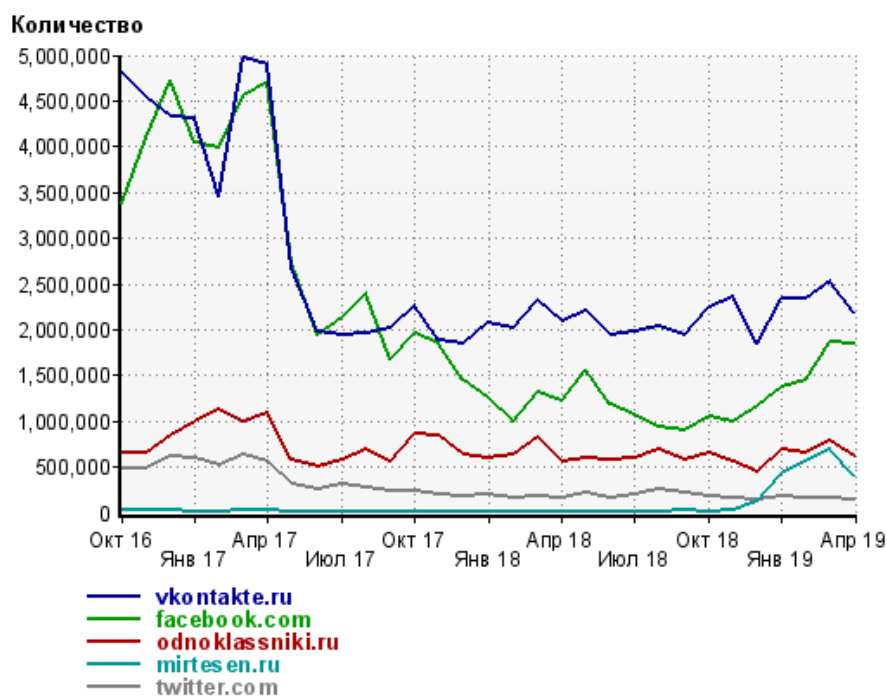


Динамика по месяцам числа переходов из социальных сетей на сайт





## Динамика по месяцам числа переходов из социальных сетей

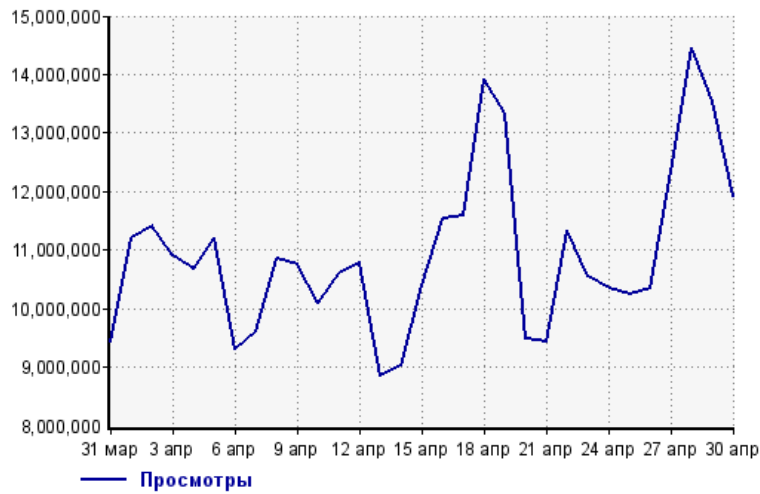


Дата	vkontakte.ru	facebook.com	odnoklassniki.ru	mirtesen.ru	twitter.com
Окт 16	4,809,991	3,379,092	644,200	25,916	484,361
Ноя 16	4,530,011	4,102,318	644,573	21,690	477,568
Дек 16	4,328,237	4,729,372	850,609	20,415	609,915
Янв 17	4,310,025	4,052,619	989,476	7,801	597,699
Фев 17	3,456,022	3,989,057	1,121,307	17,511	523,683
Мар 17	4,971,494	4,558,210	990,908	31,681	643,117
Апр 17	4,898,335	4,702,737	1,095,079	37,029	549,615
Май 17	2,676,667	2,733,202	573,448	11,455	315,668
Июн 17	1,988,279	1,950,291	503,201	1,536	250,283
Июл 17	1,938,205	2,125,298	584,322	1,535	321,233
Авг 17	1,958,109	2,390,497	700,674	736	275,817
Сен 17	2,009,129	1,668,313	564,134	1,311	234,249
Окт 17	2,262,679	1,961,289	860,413	770	240,863
Ноя 17	1,892,776	1,849,903	851,064	921	202,900
Дек 17	1,847,867	1,449,402	640,877	854	179,068
Янв 18	2,072,610	1,262,158	601,648	2,181	195,984
Фев 18	2,010,327	988,236	630,737	2,299	159,701
Мар 18	2,316,457	1,307,532	821,933	1,389	183,652
Апр 18	2,088,925	1,216,276	565,515	2,806	169,481
Май 18	2,207,977	1,553,430	598,922	2,714	212,092
Июн 18	1,939,665	1,183,035	578,877	5,600	165,984
Июл 18	1,980,761	1,077,172	587,639	3,881	199,673
Авг 18	2,044,317	939,035	692,324	18,443	248,219
Сен 18	1,949,807	899,750	586,936	20,688	215,963
Окт 18	2,235,019	1,057,646	654,873	11,625	178,204
Ноя 18	2,348,996	1,000,084	558,213	33,769	160,454
Дек 18	1,844,808	1,165,981	450,754	124,577	147,002
Янв 19	2,332,100	1,368,337	684,314	432,571	184,098
Фев 19	2,337,136	1,456,665	650,930	561,876	152,053
Мар 19	2,529,437	1,861,284	783,133	694,223	168,123
Апр 19	2,181,801	1,842,407	616,876	414,755	145,182

## Посещаемость по дням в течение месяца

### Число просмотров страниц сайта

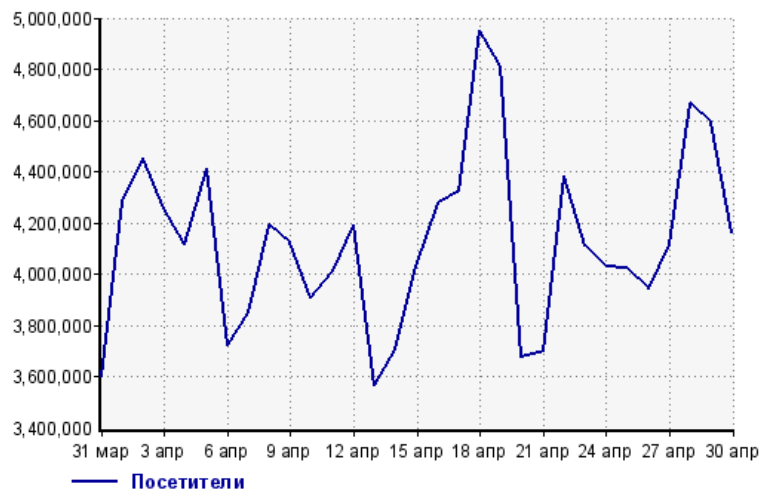
Количество



31 мар:	9,421,118	16 апр:	11,544,728
1 апр:	11,211,695	17 апр:	11,599,781
2 апр:	11,417,016	18 апр:	13,913,865
3 апр:	10,899,136	19 апр:	13,338,673
4 апр:	10,670,842	20 апр:	9,490,366
5 апр:	11,211,454	21 апр:	9,440,799
6 апр:	9,309,747	22 апр:	11,326,270
7 апр:	9,605,457	23 апр:	10,557,737
8 апр:	10,841,759	24 апр:	10,334,253
9 апр:	10,757,710	25 апр:	10,254,595
10 апр:	10,103,700	26 апр:	10,340,677
11 апр:	10,590,826	27 апр:	12,360,811
12 апр:	10,777,066	28 апр:	14,443,121
13 апр:	8,861,286	29 апр:	13,538,456
14 апр:	9,033,497	30 апр:	11,921,862
15 апр:	10,387,341		

### Размер аудитории сайта

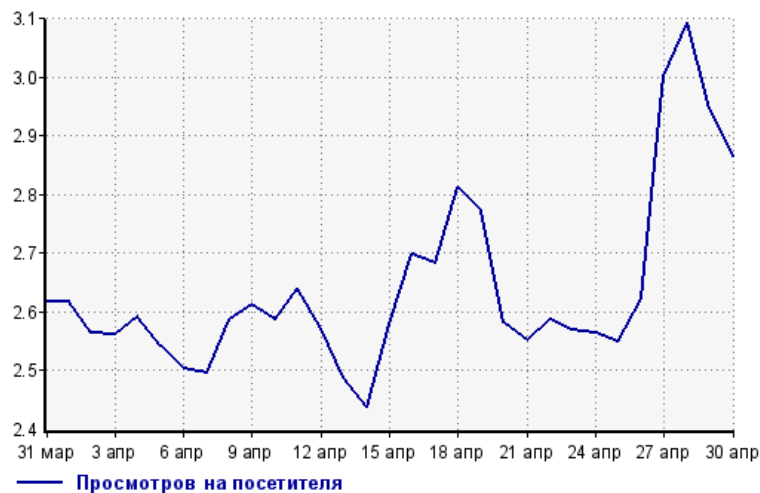
Количество



31 мар:	3,598,459	16 апр:	4,280,302
1 апр:	4,285,430	17 апр:	4,324,075
2 апр:	4,453,141	18 апр:	4,948,282
3 апр:	4,255,968	19 апр:	4,811,562
4 апр:	4,116,827	20 апр:	3,677,384
5 апр:	4,411,708	21 апр:	3,701,363
6 апр:	3,719,875	22 апр:	4,380,618
7 апр:	3,851,456	23 апр:	4,109,489
8 апр:	4,190,543	24 апр:	4,029,436
9 апр:	4,118,888	25 апр:	4,025,530
10 апр:	3,906,276	26 апр:	3,942,356
11 апр:	4,012,908	27 апр:	4,116,565
12 апр:	4,191,034	28 апр:	4,668,405
13 апр:	3,563,742	29 апр:	4,593,808
14 апр:	3,706,555	30 апр:	4,161,715
15 апр:	4,026,858		

### Среднее число просмотров страниц сайта на посетителя

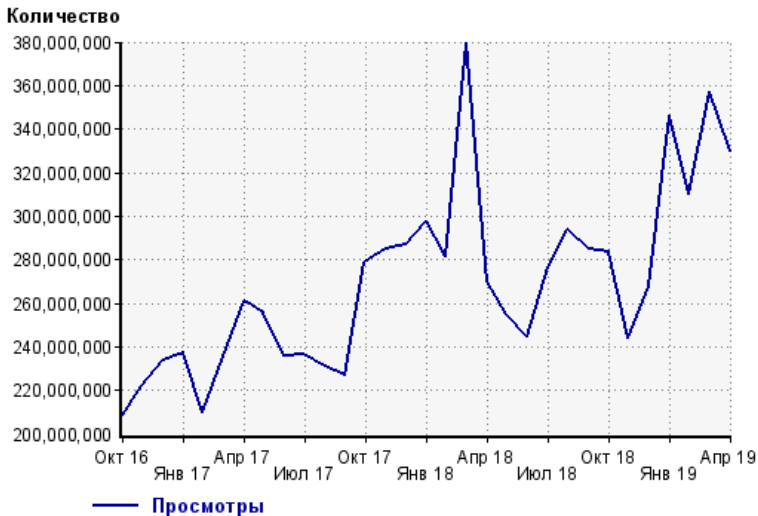
Количество



31 мар:	2.6	16 апр:	2.7
1 апр:	2.6	17 апр:	2.7
2 апр:	2.6	18 апр:	2.8
3 апр:	2.6	19 апр:	2.8
4 апр:	2.6	20 апр:	2.6
5 апр:	2.5	21 апр:	2.6
6 апр:	2.5	22 апр:	2.6
7 апр:	2.5	23 апр:	2.6
8 апр:	2.6	24 апр:	2.6
9 апр:	2.6	25 апр:	2.5
10 апр:	2.6	26 апр:	2.6
11 апр:	2.6	27 апр:	3.0
12 апр:	2.6	28 апр:	3.1
13 апр:	2.5	29 апр:	2.9
14 апр:	2.4	30 апр:	2.9
15 апр:	2.6		

## Динамика месячной посещаемости

### Число просмотров страниц сайта



Окт 16:	208,344,795	Фев 18:	281,169,678
Ноя 16:	222,173,478	Мар 18:	379,883,054
Дек 16:	233,793,662	Апр 18:	269,640,248
Янв 17:	236,951,128	Май 18:	254,862,680
Фев 17:	209,728,509	Июн 18:	244,327,967
Мар 17:	236,076,323	Июл 18:	276,962,875
Апр 17:	261,140,769	Авг 18:	293,800,880
Май 17:	255,352,741	Сен 18:	284,951,304
Июн 17:	235,646,199	Окт 18:	283,629,928
Июл 17:	236,541,045	Ноя 18:	243,658,107
Авг 17:	230,694,929	Дек 18:	267,862,588
Сен 17:	227,158,832	Янв 19:	346,130,181
Окт 17:	278,644,628	Фев 19:	310,367,101
Ноя 17:	284,943,946	Мар 19:	357,225,521
Дек 17:	286,946,547	Апр 19:	330,084,526
Янв 18:	297,715,511		

### Размер аудитории сайта



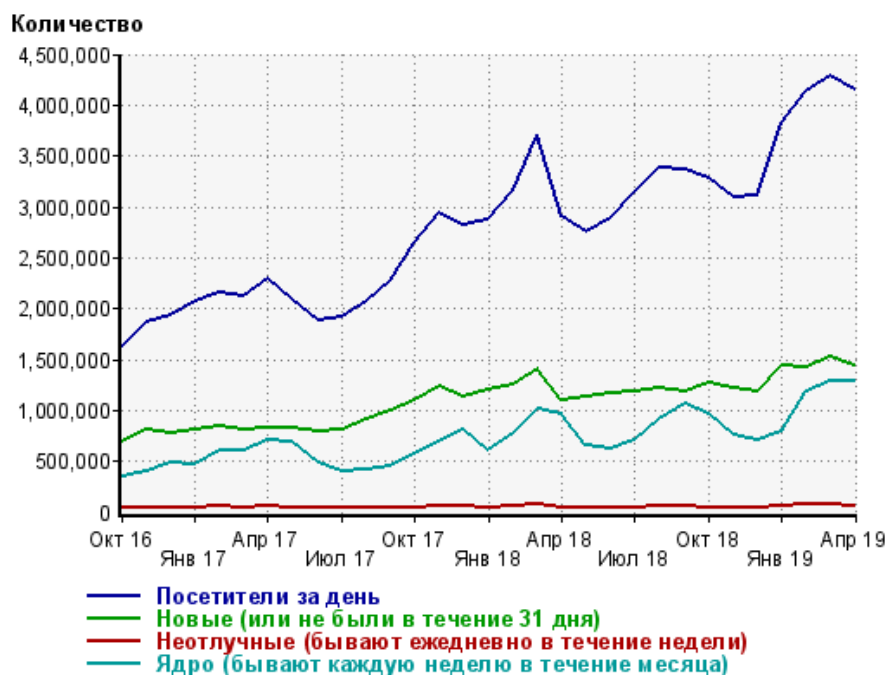
Окт 16:	27,004,150	Фев 18:	46,176,918
Ноя 16:	30,186,640	Мар 18:	56,296,980
Дек 16:	30,772,764	Апр 18:	45,600,149
Янв 17:	31,948,622	Май 18:	46,102,061
Фев 17:	30,991,792	Июн 18:	45,958,429
Мар 17:	32,495,755	Июл 18:	48,253,653
Апр 17:	32,975,715	Авг 18:	50,454,746
Май 17:	33,504,680	Сен 18:	48,558,196
Июн 17:	30,919,662	Окт 18:	52,154,941
Июл 17:	31,768,674	Ноя 18:	49,563,360
Авг 17:	34,988,727	Дек 18:	49,247,549
Сен 17:	37,463,822	Янв 19:	58,272,455
Окт 17:	43,056,398	Фев 19:	56,321,708
Ноя 17:	47,170,245	Мар 19:	63,617,124
Дек 17:	46,481,609	Апр 19:	60,062,750
Янв 18:	47,425,547		

### Среднее число просмотров страниц сайта на посетителя



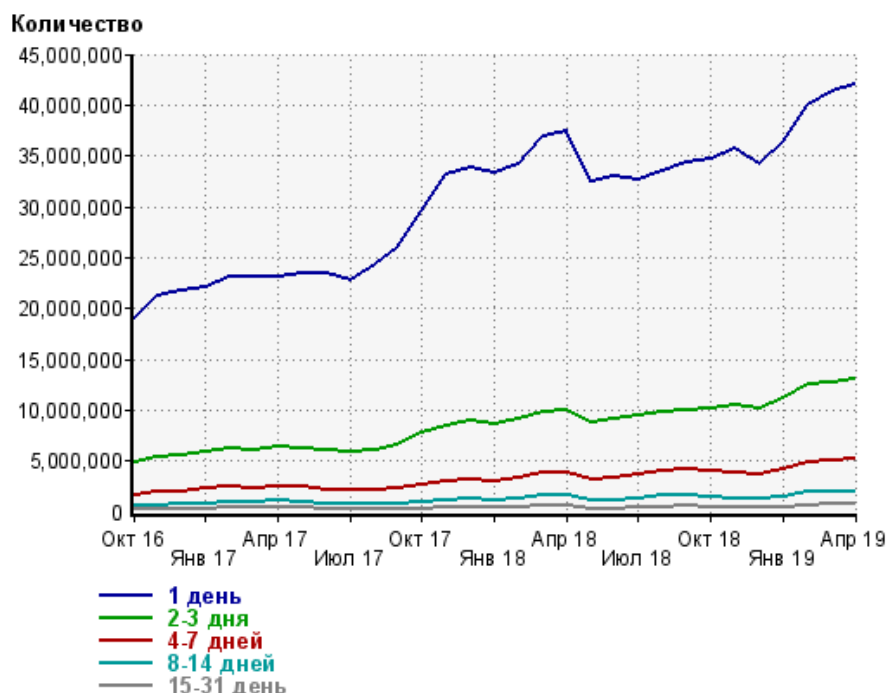
Окт 16:	7.7	Фев 18:	6.1
Ноя 16:	7.4	Мар 18:	6.7
Дек 16:	7.6	Апр 18:	5.9
Янв 17:	7.4	Май 18:	5.5
Фев 17:	6.8	Июн 18:	5.3
Мар 17:	7.3	Июл 18:	5.7
Апр 17:	7.9	Авг 18:	5.8
Май 17:	7.6	Сен 18:	5.9
Июн 17:	7.6	Окт 18:	5.4
Июл 17:	7.4	Ноя 18:	4.9
Авг 17:	6.6	Дек 18:	5.4
Сен 17:	6.1	Янв 19:	5.9
Окт 17:	6.5	Фев 19:	5.5
Ноя 17:	6.0	Мар 19:	5.6
Дек 17:	6.2	Апр 19:	5.5
Янв 18:	6.3		

## Динамика по месяцам среднесуточных показателей активности посетителей сайта



Дата	Посетители за день	Новые (или не были в течение 31 дня)	Неотлучные (бывают ежедневно в течение недели)	Ядро (бывают каждую неделю в течение месяца)
Окт 16	1,629,577	693,718	36,453	343,603
Ноя 16	1,860,760	802,130	41,098	403,412
Дек 16	1,930,637	783,538	46,147	479,595
Янв 17	2,064,183	803,063	50,811	471,197
Фев 17	2,154,849	835,575	53,642	601,705
Мар 17	2,122,681	803,900	50,739	601,364
Апр 17	2,298,745	832,380	57,085	699,609
Май 17	2,091,797	827,576	43,195	684,094
Июн 17	1,885,311	797,289	36,026	481,700
Июл 17	1,912,437	812,007	37,155	392,264
Авг 17	2,063,881	915,243	36,550	413,884
Сен 17	2,269,240	994,240	37,709	458,955
Окт 17	2,646,621	1,096,793	49,310	566,783
Ноя 17	2,941,645	1,231,131	54,145	689,964
Дек 17	2,813,319	1,139,601	51,475	801,260
Янв 18	2,874,023	1,198,069	45,864	603,192
Фев 18	3,159,415	1,245,918	58,675	775,910
Мар 18	3,713,812	1,404,811	74,044	1,018,344
Апр 18	2,903,831	1,100,335	47,054	965,759
Май 18	2,751,518	1,134,795	37,984	663,449
Июн 18	2,881,666	1,165,333	39,194	614,401
Июл 18	3,148,718	1,177,374	44,307	707,733
Авг 18	3,389,749	1,214,902	54,478	912,726
Сен 18	3,362,671	1,178,854	60,134	1,068,695
Окт 18	3,283,373	1,263,700	47,124	965,303
Ноя 18	3,090,649	1,221,252	40,266	753,623
Дек 18	3,105,696	1,186,851	42,926	707,238
Янв 19	3,821,420	1,435,309	56,533	800,490
Фев 19	4,141,609	1,428,785	75,698	1,183,008
Мар 19	4,289,553	1,520,636	81,412	1,289,735
Апр 19	4,152,737	1,435,319	66,642	1,280,979

## Динамика распределения 31-дневной аудитории по количеству дней посещения сайта (среднесуточные значения)



Дата	1 день	2-3 дня	4-7 дней	8-14 дней	15-31 день
Окт 16	19,061,928	4,896,334	1,681,673	553,991	222,809
Ноя 16	21,250,626	5,360,891	1,898,874	647,292	254,839
Дек 16	21,686,044	5,530,155	2,025,655	731,452	296,865
Янв 17	22,137,025	5,922,483	2,248,397	843,414	316,713
Фев 17	23,173,039	6,215,705	2,451,922	962,313	381,525
Мар 17	23,119,173	6,122,613	2,359,878	912,551	357,096
Апр 17	23,137,898	6,340,868	2,530,402	1,046,198	433,422
Май 17	23,377,225	6,253,264	2,452,880	1,018,664	387,340
Июн 17	23,452,084	5,985,384	2,164,811	777,055	274,247
Июл 17	22,757,960	5,810,192	2,084,747	728,739	238,696
Авг 17	24,271,471	6,051,444	2,090,626	745,397	260,985
Сен 17	26,005,584	6,640,741	2,255,265	783,883	280,976
Окт 17	29,657,475	7,703,464	2,649,382	949,022	337,875
Ноя 17	33,156,659	8,466,372	2,949,200	1,094,436	416,243
Дек 17	33,872,968	8,930,185	3,213,462	1,220,009	464,141
Янв 18	33,407,234	8,686,724	2,942,879	1,054,249	350,914
Фев 18	34,121,094	9,041,135	3,267,065	1,242,966	472,490
Мар 18	36,839,098	9,853,030	3,779,725	1,572,613	601,319
Апр 18	37,379,122	9,941,835	3,834,383	1,536,865	520,455
Май 18	32,514,960	8,828,921	3,224,776	1,147,324	340,484
Июн 18	32,898,021	9,122,003	3,240,850	1,079,253	316,924
Июл 18	32,695,074	9,412,807	3,600,026	1,310,787	384,560
Авг 18	33,554,070	9,817,479	3,996,350	1,604,595	509,317
Сен 18	34,338,745	9,954,900	4,119,593	1,697,384	589,245
Окт 18	34,746,692	10,097,738	3,948,225	1,516,184	492,486
Ноя 18	35,641,479	10,417,754	3,785,791	1,253,925	369,879
Дек 18	34,226,699	10,069,165	3,702,436	1,218,981	351,967
Янв 19	36,353,792	11,170,850	4,183,826	1,455,032	437,940
Фев 19	40,056,773	12,480,844	4,939,410	1,893,401	658,249
Мар 19	41,363,641	12,681,641	4,973,739	1,944,999	695,006
Апр 19	42,049,431	13,082,350	5,207,712	2,016,274	699,334

## Топ30 сайтов, с которых осуществлялись переходы на сайт кр

	апрель 2019 г.	март 2019 г.	в среднем за 3 месяца
zen.yandex.com	43,461,089 (27.9%)	44,033,391 (25.9%)	41,245,247 (26.2%)
google.com	25,303,659 (16.2%)	26,884,756 (15.8%)	25,050,295 (15.9%)
Закладки	17,910,661 (11.5%)	22,091,578 (13.0%)	20,046,064 (12.7%)
android.app	10,616,355 (6.8%)	10,698,621 (6.3%)	10,336,203 (6.6%)
yandex.ru	10,234,961 (6.6%)	12,718,416 (7.5%)	11,140,328 (7.1%)
m.news.yandex.ru	7,460,925 (4.8%)	7,932,010 (4.7%)	7,093,680 (4.5%)
google.ru	6,297,287 (4.0%)	6,309,765 (3.7%)	5,968,155 (3.8%)
news.yandex.ru	6,172,767 (4.0%)	6,646,692 (3.9%)	5,985,652 (3.8%)
googleapis.com	3,607,965 (2.3%)	4,735,995 (2.8%)	4,368,563 (2.8%)
away.vk.com	2,168,539 (1.4%)	2,516,832 (1.5%)	2,334,376 (1.5%)
news-af.dailyadvent.com	2,113,340 (1.4%)	995,244 (0.6%)	1,090,435 (0.7%)
smi2.ru	1,975,000 (1.3%)	2,441,994 (1.4%)	2,232,212 (1.4%)
news.google.com	1,922,965 (1.2%)	2,184,539 (1.3%)	2,149,527 (1.4%)
m.facebook.com	1,424,359 (0.9%)	1,447,504 (0.9%)	1,323,781 (0.8%)
google.com.ua	1,359,187 (0.9%)	1,434,928 (0.8%)	1,361,808 (0.9%)
from.flipboard.com	791,113 (0.5%)	1,177,170 (0.7%)	1,057,213 (0.7%)
socialife.app.sony.jp	761,064 (0.5%)	923,745 (0.5%)	798,315 (0.5%)
clck.lentainform.com	737,567 (0.5%)	699,938 (0.4%)	766,025 (0.5%)
news-af.op-mobile.opera.com	724,182 (0.5%)	455,184 (0.3%)	434,780 (0.3%)
lentainform.com	714,281 (0.5%)	862,951 (0.5%)	910,662 (0.6%)
Другие	621,098 (0.4%)	1,015,769 (0.6%)	876,607 (0.6%)
ex.24smi.info	530,705 (0.3%)	379,778 (0.2%)	483,437 (0.3%)
zen.yandex.ru	510,326 (0.3%)	1,389,858 (0.8%)	1,338,099 (0.8%)
yaplakal.com	483,332 (0.3%)	541,403 (0.3%)	550,959 (0.3%)
amp.kp.ru	426,987 (0.3%)	631,117 (0.4%)	543,631 (0.3%)
google.kz	375,738 (0.2%)	337,098 (0.2%)	336,268 (0.2%)
msn.com	363,218 (0.2%)	446,810 (0.3%)	354,693 (0.2%)
mobile.ok.ru	344,967 (0.2%)	452,810 (0.3%)	386,363 (0.2%)
facebook.com	331,197 (0.2%)	326,146 (0.2%)	312,246 (0.2%)
news.mirtesen.ru	314,096 (0.2%)	452,605 (0.3%)	317,613 (0.2%)
сумма выбранных	150,058,930 (96.3%)	163,164,647 (96.1%)	151,193,237 (95.9%)
всего	155,897,065 (100%)	169,818,525 (100%)	157,602,862 (100%)

В данном списке могут быть несколько служебных строк, не являющихся адресами сайтов:

**Закладки:** кроме собственно переходов из закладок (bookmarks, "избранное") и набора адреса вручную сюда попадают также переходы, при которых браузер не сообщает адрес ссылающейся страницы, это бывает при переходах по flash-баннерам, из файлов на локальном диске пользователя, из почтовых программ, icq, загрузках страниц сайта через JavaScript (обычно рор-уп окна), перенаправлении с помощью тега <meta>, а также если в браузере запрещена передача информации о ссылающейся странице.

**Не веб-страница:** в случаях, когда адрес ссылающейся страницы непустой, но не является адресом веб-страницы (не начинается с http://) используется данное имя.

**Не определена:** если на страницах сайта установлен упрощенный вариант счетчика, который не может определять ссылающиеся страницы, будет использовано это имя.

**Другие:** если в списке более 100 сайтов, то сайты, с которых зарегистрирован только один переход, объединяются в строку "Другие". Такое сжатие выполняется только при наступлении нового дня, список сайтов за текущий день не сжимается.

**Объявления:** переходы по объявлениям или баннерам, размещенным в некоторых рекламных сетях (Яндекс.Direct, AdWords, MediaTarget, Vequp и другие системы, использующие специальный формат меток openstat). Для того, чтобы такие переходы учитывались, необходимо внести изменения в настройки рекламной кампании (для Яндекс.Direct включить галочку "Внешняя интернет-статистика").