

Аналитический отчет LiveInternet для сайта kp за сентябрь 2019 г.

Базовые месячные показатели посещаемости сайта:

Просмотров страниц	345,092,599	(+7% мес/мес)
Посетителей	64,120,907	(+7% мес/мес)
Доля женщин	51.1 %	
Доля мужчин	48.9 %	
Посетители младше 18 лет	5.8 %	
Посетители от 18 до 24 лет	22.1 %	
Посетители от 25 до 34 лет	29.6 %	
Посетители от 35 до 44 лет	24.0 %	
Посетители старше 44 лет	18.5 %	
Преобладающая страна - Россия	73.2 %	
Преобладающий регион - Москва	22.8 %	
Структура переходов на страницы сайта:		
Внутренние	50.6 %	
Сайты	22.4 %	
Поиск	20.6 %	
Закладки	5.0 %	
Соц. сети	1.4 %	
Объявления	0.0 %	
Переходов из поисковых систем	71,082,759	(+12% мес/мес)
Посетителей из поисковых систем	33,552,379	(+9% мес/мес)

Структура месячной аудитории сайта: пол и возраст

Размеры демографических групп в месячной аудитории сайта и их доли в процентах

Возраст \ Пол	Муж	Жен	Любой пол
<18	1,804,211 (2.8%)	1,920,908 (3.0%)	3,725,119 (5.8%)
18-24	6,252,373 (9.8%)	7,942,218 (12.4%)	14,194,591 (22.1%)
25-34	9,056,171 (14.1%)	9,896,704 (15.4%)	18,952,875 (29.6%)
35-44	7,700,880 (12.0%)	7,672,407 (12.0%)	15,373,287 (24.0%)
45+	6,534,645 (10.2%)	5,340,390 (8.3%)	11,875,035 (18.5%)
Любой возраст	31,348,280 (48.9%)	32,772,627 (51.1%)	64,120,907 (100%)

Индекс соответствия Интернету - **Internet-Affinity Index**.

Отношение доли демографической группы в месячной аудитории сайта к доле этой же демографической группы в месячной аудитории Интернета, умноженное на 100.

Возраст \ Пол	Муж	Жен	Любой пол
<18	50	56	53
18-24	82	101	92
25-34	94	119	106
35-44	105	107	106
45+	132	116	124
Любой возраст	95	104	100

Индекс соответствия населению России - **Population-Affinity Index**.

Отношение доли демографической группы в месячной аудитории сайта к доле этой же демографической группы в населении России, умноженное на 100.

Возраст \ Пол	Муж	Жен	Любой пол
<18	61	70	65
18-24	105	130	117
25-34	113	119	116
35-44	111	102	106
45+	92	61	75
Любой возраст	101	98	100


Индекс соответствия категории сайтов - **Category-Affinity Index**.

Отношение доли демографической группы в месячной аудитории сайта к доле этой же демографической группы в месячной объединённой аудитории сайтов из категории [Новости и СМИ](#), умноженное на 100.

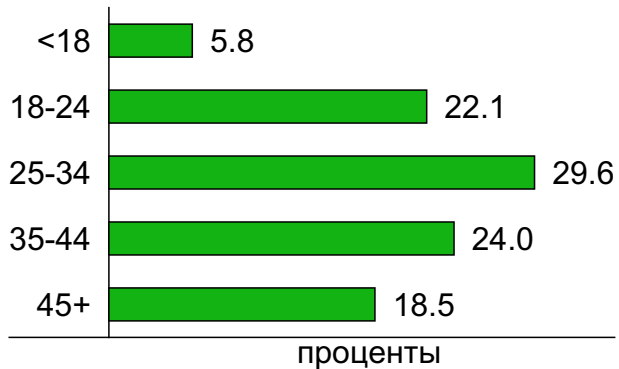
Возраст \ Пол	Муж	Жен	Любой пол
<18	52	67	59
18-24	89	108	99
25-34	88	144	110
35-44	82	106	93
45+	108	139	120
Любой возраст	86	116	100

Структура месячной аудитории сайта: пол и возраст

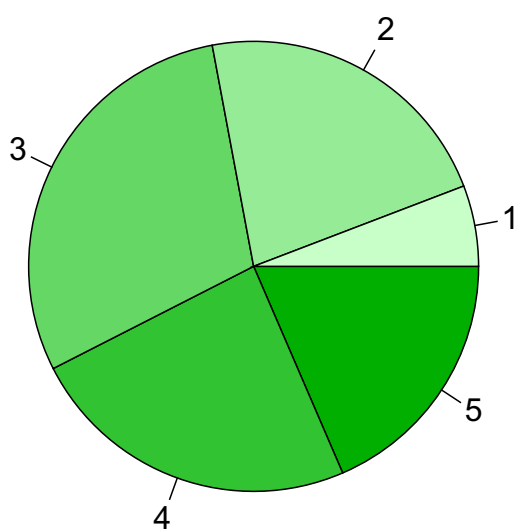
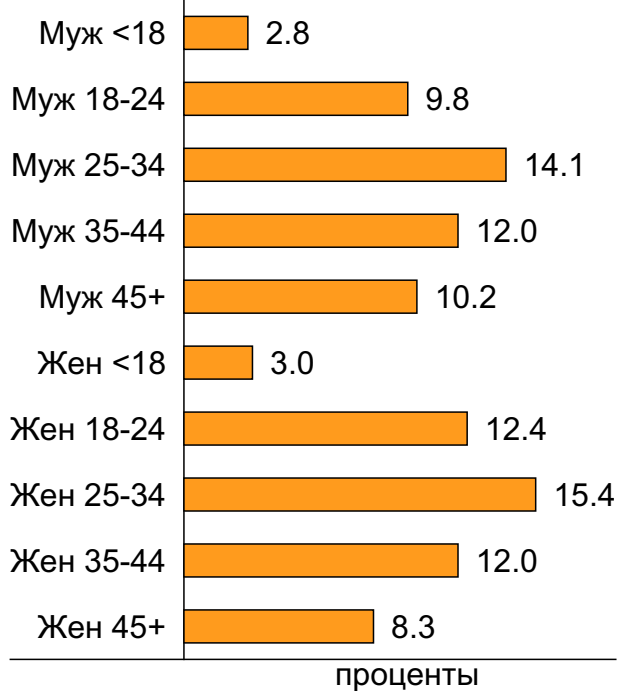
Пол



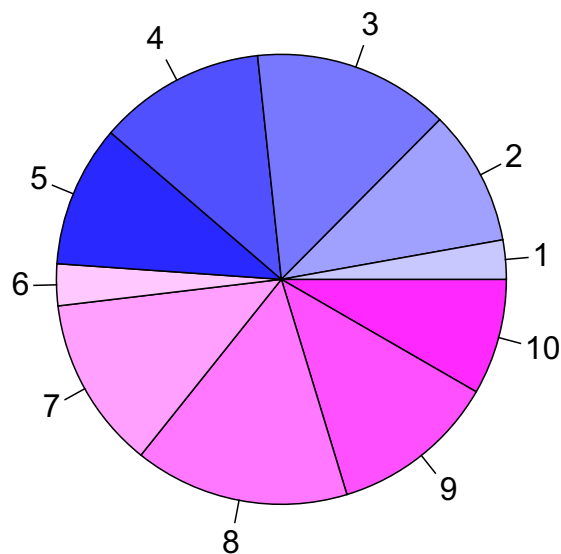
Возраст



Пол / Возраст



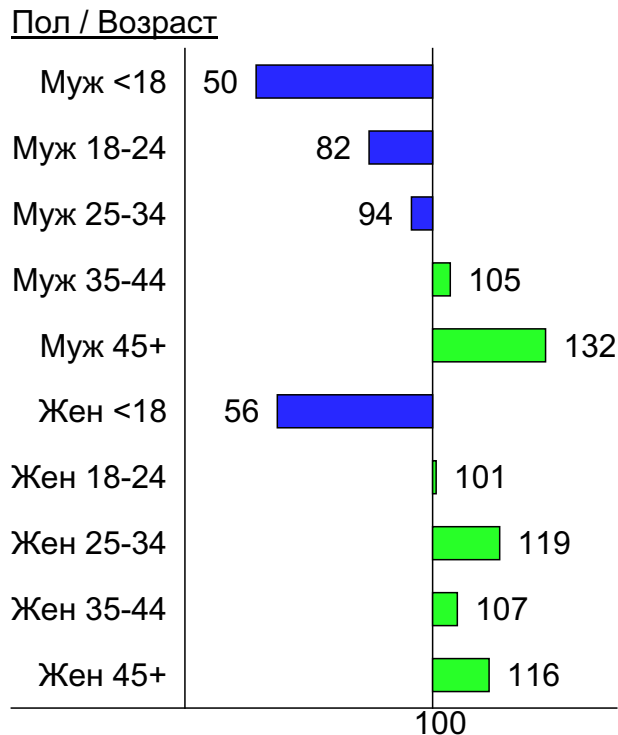
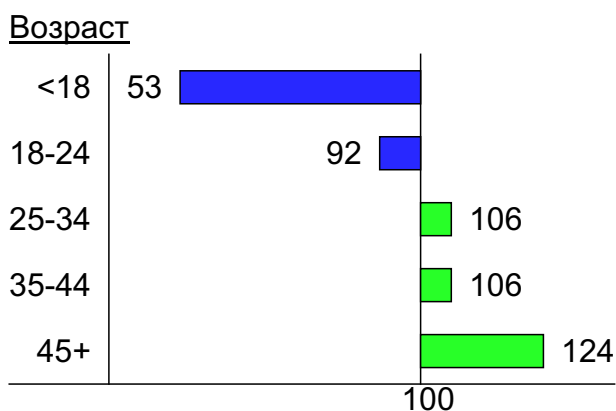
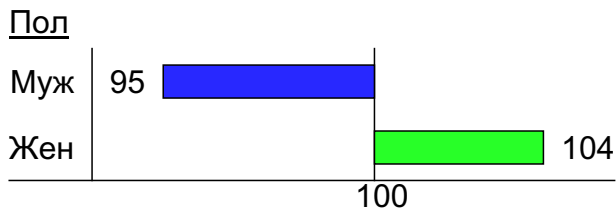
- 1: <18
- 2: 18-24
- 3: 25-34
- 4: 35-44
- 5: 45+



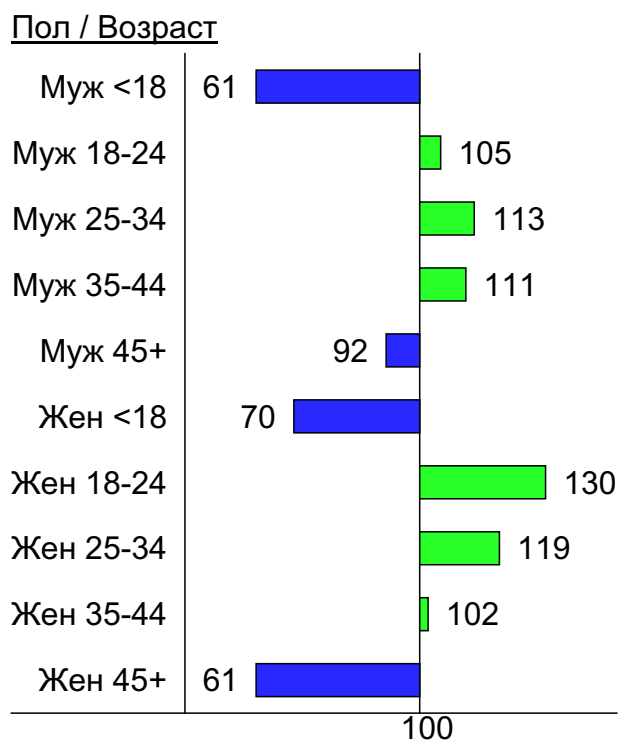
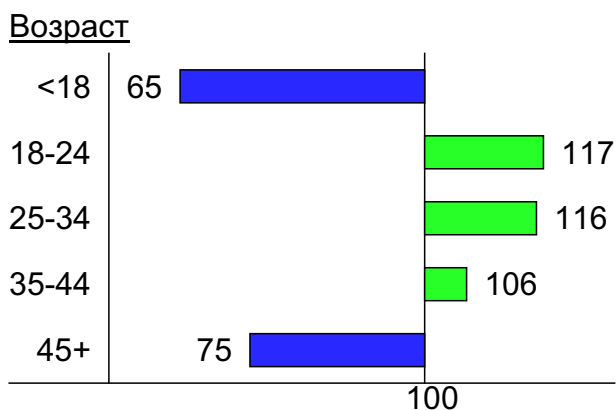
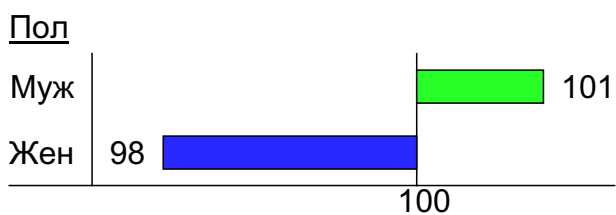
- 1: Муж <18
- 2: Муж 18-24
- 3: Муж 25-34
- 4: Муж 35-44
- 5: Муж 45+
- 6: Жен <18
- 7: Жен 18-24
- 8: Жен 25-34
- 9: Жен 35-44
- 10: Жен 45+

Индексы соответствия для месячной аудитории сайта: пол и возраст

Индекс соответствия Интернету - Internet-Affinity Index

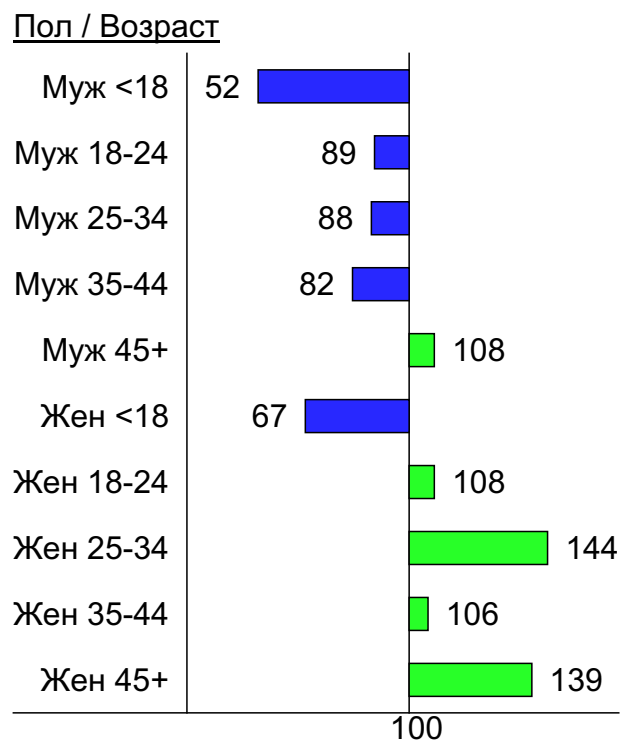
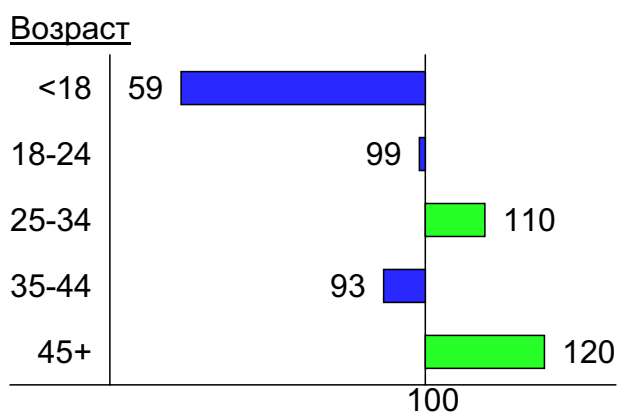
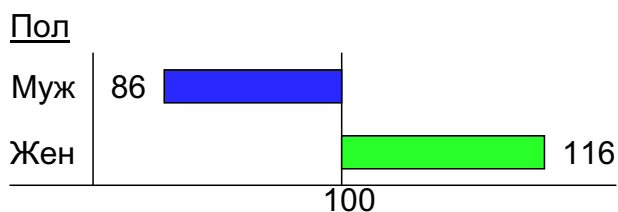


Индекс соответствия населению России - Population-Affinity Index

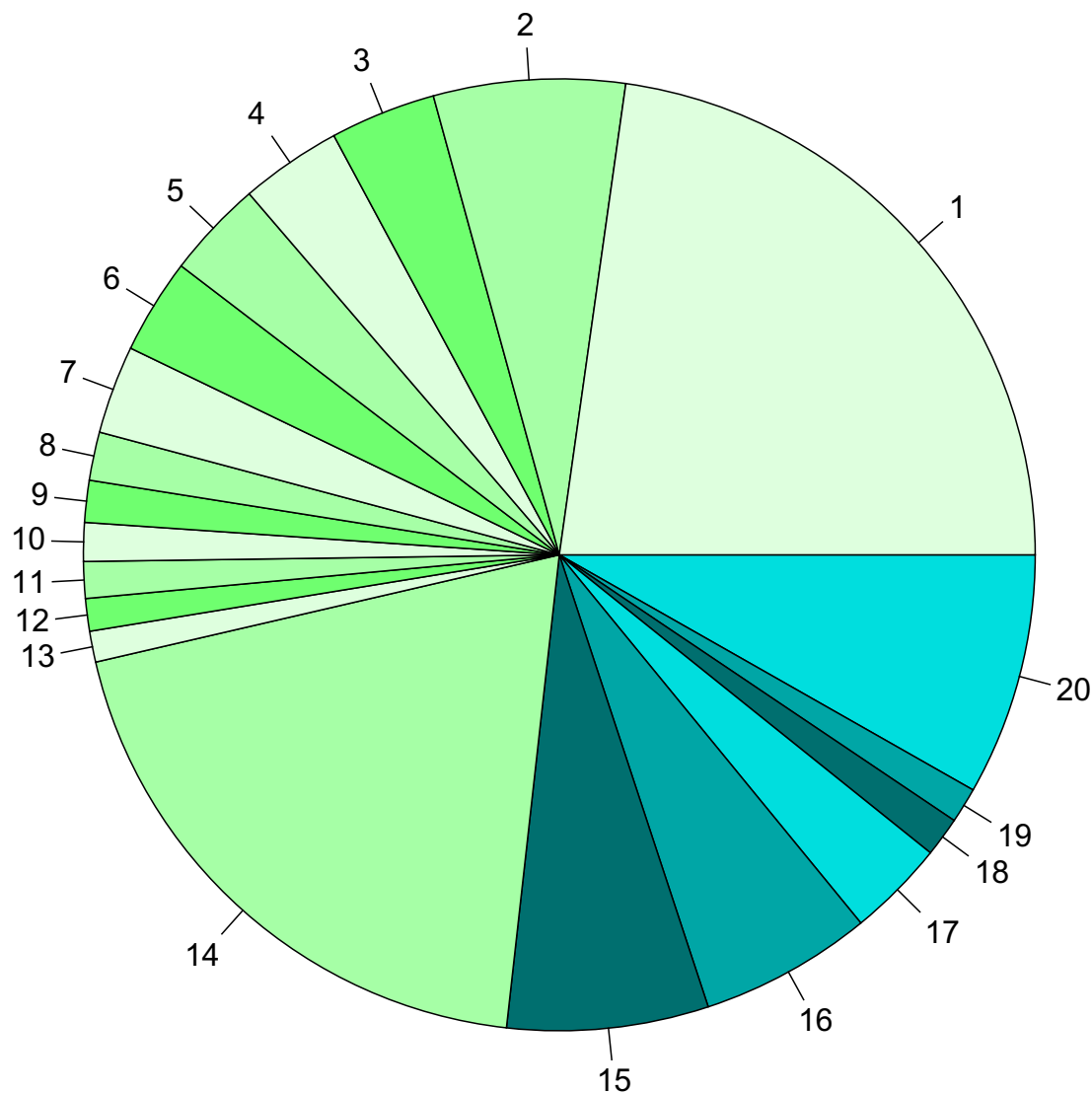


Индексы соответствия для месячной аудитории сайта: пол и возраст

Индекс соответствия категории сайтов [Новости и СМИ](#) - **Category-Affinity Index**



Среднесуточное распределение аудитории сайта по странам и регионам России



Регионы России:

- 1: Москва - 22.8%
- 2: Санкт-Петербург - 6.5%
- 3: Новосибирск - 3.6%
- 4: Краснодар - 3.4%
- 5: Екатеринбург - 3.3%
- 6: Нижний Новгород - 3.2%
- 7: Самара - 3.0%
- 8: Ростов-на-Дону - 1.6%
- 9: Уфа - 1.4%
- 10: Владивосток - 1.3%
- 11: Челябинск - 1.2%
- 12: Казань - 1.1%
- 13: Якутск - 1.1%
- 14: Остальные регионы России - 19.6%

Другие страны:

- 15: Украина - 6.8%
- 16: Беларусь - 5.9%
- 17: Казахстан - 3.3%
- 18: Молдавия - 1.3%
- 19: Крым - 1.2%
- 20: Остальные страны - 8.2%

Среднесуточное распределение аудитории по странам

	сентябрь 2019 г.	август 2019 г.	в среднем за 3 месяца
Россия	3,256,094 (73.2%)	2,910,537 (73.0%)	3,022,620 (73.3%)
Украина	304,048 (6.8%)	288,382 (7.2%)	289,768 (7.0%)
Беларусь	260,456 (5.9%)	207,054 (5.2%)	223,898 (5.4%)
Казахстан	147,161 (3.3%)	129,098 (3.2%)	131,824 (3.2%)
Молдавия	59,663 (1.3%)	57,137 (1.4%)	55,659 (1.3%)
Крым	53,431 (1.2%)	53,959 (1.4%)	53,261 (1.3%)
Германия	38,728 (0.9%)	35,328 (0.9%)	36,170 (0.9%)
США	33,172 (0.7%)	29,725 (0.7%)	31,459 (0.8%)
Киргизия	26,390 (0.6%)	24,013 (0.6%)	24,498 (0.6%)
Израиль	23,314 (0.5%)	22,866 (0.6%)	22,105 (0.5%)
Узбекистан	22,356 (0.5%)	20,000 (0.5%)	20,056 (0.5%)
Чехия	17,268 (0.4%)	16,004 (0.4%)	16,232 (0.4%)
Латвия	15,445 (0.3%)	14,557 (0.4%)	14,770 (0.4%)
Великобритания	12,168 (0.3%)	10,828 (0.3%)	11,292 (0.3%)
Турция	12,066 (0.3%)	10,748 (0.3%)	10,974 (0.3%)
Норвегия	11,637 (0.3%)	11,631 (0.3%)	11,522 (0.3%)
Эстония	11,463 (0.3%)	10,366 (0.3%)	10,615 (0.3%)
Италия	10,718 (0.2%)	10,118 (0.3%)	10,295 (0.2%)
Азербайджан	10,655 (0.2%)	9,879 (0.2%)	9,999 (0.2%)
Польша	9,709 (0.2%)	9,625 (0.2%)	9,558 (0.2%)
Литва	9,219 (0.2%)	8,936 (0.2%)	8,915 (0.2%)
Армения	8,828 (0.2%)	7,616 (0.2%)	8,070 (0.2%)
Другие	8,818 (0.2%)	8,227 (0.2%)	10,006 (0.2%)
Испания	7,826 (0.2%)	7,201 (0.2%)	7,502 (0.2%)
Канада	7,154 (0.2%)	6,621 (0.2%)	6,754 (0.2%)
Франция	7,144 (0.2%)	6,665 (0.2%)	6,765 (0.2%)
Грузия	6,710 (0.2%)	6,676 (0.2%)	6,758 (0.2%)
Нидерланды	5,869 (0.1%)	5,507 (0.1%)	5,590 (0.1%)
Таджикистан	5,273 (0.1%)	4,083 (0.1%)	4,439 (0.1%)
Греция	4,621 (0.1%)	4,232 (0.1%)	4,361 (0.1%)
Болгария	3,898 (0.1%)	5,696 (0.1%)	5,125 (0.1%)
Финляндия	3,674 (0.1%)	3,646 (0.1%)	3,549 (0.1%)
Швеция	2,891 (0.1%)	2,975 (0.1%)	2,877 (0.1%)
Кипр	2,609 (0.1%)	2,164 (0.1%)	2,346 (0.1%)
Южная Корея	2,346 (0.1%)	2,091 (0.1%)	2,169 (0.1%)
Швейцария	2,148 (0.0%)	1,898 (0.0%)	1,944 (0.0%)
Австрия	2,022 (0.0%)	1,783 (0.0%)	1,868 (0.0%)
Бельгия	1,811 (0.0%)	1,555 (0.0%)	1,634 (0.0%)
ОАЭ	1,601 (0.0%)	1,152 (0.0%)	1,302 (0.0%)
Португалия	1,588 (0.0%)	1,424 (0.0%)	1,480 (0.0%)
Австралия	1,378 (0.0%)	1,231 (0.0%)	1,280 (0.0%)
Ирландия	1,122 (0.0%)	937 (0.0%)	994 (0.0%)
Венгрия	1,116 (0.0%)	1,000 (0.0%)	1,036 (0.0%)
Китай	996 (0.0%)	875 (0.0%)	953 (0.0%)
Румыния	994 (0.0%)	1,014 (0.0%)	995 (0.0%)
Таиланд	924 (0.0%)	868 (0.0%)	906 (0.0%)
Вьетнам	900 (0.0%)	796 (0.0%)	824 (0.0%)
Египет	882 (0.0%)	696 (0.0%)	743 (0.0%)
Дания	763 (0.0%)	727 (0.0%)	715 (0.0%)
Япония	743 (0.0%)	662 (0.0%)	697 (0.0%)
сумма выбранных	4,441,810 (99.9%)	3,980,809 (99.9%)	4,119,172 (99.9%)
всего	4,446,534 (100%)	3,985,142 (100%)	4,123,601 (100%)

Среднесуточное распределение аудитории по регионам России

	сентябрь 2019 г.	август 2019 г.	в среднем за 3 месяца
Москва	1,012,327 (31.1%)	871,094 (29.9%)	918,862 (30.4%)
Санкт-Петербург	288,920 (8.9%)	247,645 (8.5%)	262,910 (8.7%)
Новосибирск	159,580 (4.9%)	151,199 (5.2%)	154,454 (5.1%)
Краснодар	153,023 (4.7%)	144,727 (5.0%)	145,735 (4.8%)
Екатеринбург	147,710 (4.5%)	136,255 (4.7%)	139,707 (4.6%)
Нижний Новгород	143,858 (4.4%)	130,405 (4.5%)	133,991 (4.4%)
Самара	133,292 (4.1%)	119,391 (4.1%)	122,935 (4.1%)
Ростов-на-Дону	72,973 (2.2%)	67,783 (2.3%)	70,172 (2.3%)
Уфа	63,238 (1.9%)	58,637 (2.0%)	60,673 (2.0%)
Владивосток	58,259 (1.8%)	53,763 (1.8%)	54,724 (1.8%)
Челябинск	55,231 (1.7%)	48,354 (1.7%)	50,528 (1.7%)
Казань	49,097 (1.5%)	43,937 (1.5%)	44,960 (1.5%)
Якутск	46,690 (1.4%)	39,786 (1.4%)	41,413 (1.4%)
Воронеж	41,304 (1.3%)	37,032 (1.3%)	38,843 (1.3%)
Пермь	40,395 (1.2%)	36,499 (1.3%)	37,546 (1.2%)
не определён	37,322 (1.1%)	48,239 (1.7%)	39,376 (1.3%)
Хабаровск	36,991 (1.1%)	34,320 (1.2%)	34,911 (1.2%)
Саратов	34,886 (1.1%)	31,971 (1.1%)	32,712 (1.1%)
Иркутск	32,040 (1.0%)	27,518 (0.9%)	29,476 (1.0%)
Ульяновск	30,637 (0.9%)	30,058 (1.0%)	30,460 (1.0%)
Красноярск	27,449 (0.8%)	23,911 (0.8%)	25,403 (0.8%)
Ставрополь	27,060 (0.8%)	24,440 (0.8%)	25,317 (0.8%)
Омск	23,382 (0.7%)	20,708 (0.7%)	21,553 (0.7%)
Волгоград	22,546 (0.7%)	21,375 (0.7%)	22,097 (0.7%)
Кемерово	21,054 (0.6%)	19,825 (0.7%)	20,565 (0.7%)
Ярославль	19,894 (0.6%)	17,571 (0.6%)	18,462 (0.6%)
Калининград	19,464 (0.6%)	17,121 (0.6%)	18,232 (0.6%)
Тюмень	18,910 (0.6%)	16,826 (0.6%)	17,807 (0.6%)
Барнаул	18,794 (0.6%)	16,811 (0.6%)	17,636 (0.6%)
Ижевск	18,596 (0.6%)	16,860 (0.6%)	17,491 (0.6%)
Киров	18,073 (0.6%)	16,938 (0.6%)	17,410 (0.6%)
Рязань	16,883 (0.5%)	14,036 (0.5%)	15,194 (0.5%)
Тула	16,737 (0.5%)	15,015 (0.5%)	15,580 (0.5%)
Тверь	14,387 (0.4%)	12,758 (0.4%)	13,467 (0.4%)
Оренбург	13,644 (0.4%)	12,346 (0.4%)	12,771 (0.4%)
Ханты-Мансийск	13,451 (0.4%)	10,939 (0.4%)	11,689 (0.4%)
Липецк	13,351 (0.4%)	11,811 (0.4%)	12,481 (0.4%)
Белгород	13,272 (0.4%)	11,976 (0.4%)	12,709 (0.4%)
Владимир	12,993 (0.4%)	11,424 (0.4%)	12,017 (0.4%)
Брянск	12,547 (0.4%)	11,393 (0.4%)	11,982 (0.4%)
Томск	11,761 (0.4%)	9,956 (0.3%)	10,603 (0.4%)
Калуга	11,102 (0.3%)	9,756 (0.3%)	10,208 (0.3%)
Пенза	10,700 (0.3%)	9,606 (0.3%)	9,978 (0.3%)
Махачкала	10,395 (0.3%)	9,476 (0.3%)	9,850 (0.3%)
Вологда	10,204 (0.3%)	8,828 (0.3%)	9,301 (0.3%)
Смоленск	9,699 (0.3%)	8,963 (0.3%)	9,212 (0.3%)
Тамбов	9,400 (0.3%)	8,396 (0.3%)	8,808 (0.3%)
Петрозаводск	9,018 (0.3%)	7,324 (0.3%)	7,929 (0.3%)
Архангельск	8,615 (0.3%)	7,464 (0.3%)	7,862 (0.3%)
Астрахань	8,592 (0.3%)	7,980 (0.3%)	8,790 (0.3%)
сумма выбранных	3,099,746 (95.2%)	2,770,446 (95.2%)	2,876,792 (95.2%)
всего	3,256,094 (100%)	2,910,537 (100%)	3,022,621 (100%)

Спектр интересов месячной аудитории сайта

Область интересов		Число посетителей	Доля от полной аудитории	Internet-Affinity Index
Медицина, здоровье		19,055,338	29.7 %	160
в том числе	Беременность и роды	3,445,003	5.4 %	181
	Диеты	2,041,442	3.2 %	181
	Стоматология	1,126,991	1.8 %	175
	Лишний вес	1,032,669	1.6 %	173
	Спорт, фитнес, йога	595,909	0.9 %	145
	Зрение	385,462	0.6 %	168
Отдых, туризм, путешествия		6,533,722	10.2 %	154
в том числе	Отдых за рубежом	3,720,647	5.8 %	161
	Отдых в России и Украине	3,671,686	5.7 %	158
Выставки, концерты, театры, кино		2,544,661	4.0 %	148
Финансы		4,540,994	7.1 %	144
в том числе	Валюта	2,353,375	3.7 %	150
	Кредиты	1,482,314	2.3 %	148
	Страхование	738,507	1.2 %	148
	Фондовый рынок	470,613	0.7 %	177
	Вклады, депозиты	306,537	0.5 %	169
	Денежные переводы	54,259	0.1 %	154
Бытовая техника		3,950,185	6.2 %	141
Недвижимость		6,015,055	9.4 %	134
в том числе	Квартиры	4,078,451	6.4 %	138
	Загородная недвижимость	764,615	1.2 %	146
	Ипотека	716,034	1.1 %	165
	Земля	629,991	1.0 %	135
	Гаражи	257,066	0.4 %	128
	Коммерческая недвижимость	169,245	0.3 %	127
	Зарубежная недвижимость	151,833	0.2 %	162
Дом и семья		14,259,808	22.2 %	131
в том числе	Кулинария, рецепты	11,625,006	18.1 %	131
	Собаки	2,368,381	3.7 %	160
	Кошки	1,694,347	2.6 %	162
	Детские сады	907,490	1.4 %	138
	Маленькие дети	320,642	0.5 %	166
Телефоны, связь		4,991,011	7.8 %	127
в том числе	Мобильные телефоны	3,862,262	6.0 %	136
	Мобильные приложения и услуги	2,180,945	3.4 %	116
	Навигация	102,474	0.2 %	110
	Стационарная связь	47,810	0.1 %	126
Аудио, Видео, Фото		1,255,152	2.0 %	122
в том числе	Телевизоры, DVD-проигрыватели	676,978	1.1 %	131
	Аудио-техника	277,472	0.4 %	102
	Видеоаппаратура	258,259	0.4 %	136
	Фотоаппараты	112,562	0.2 %	123
Бизнес		6,826,579	10.6 %	118
в том числе	Трудоустройство, персонал	4,217,793	6.6 %	114
	Бухгалтерия	2,811,228	4.4 %	136
	Реклама	585,475	0.9 %	126
	Аудит, консалтинг	69,188	0.1 %	142

Спектр интересов месячной аудитории сайта

Область интересов		Число посетителей	Доля от полной аудитории	Internet-Affinity Index
Авто		5,893,009	9.2 %	114
в том числе	Иномарки	4,740,900	7.4 %	119
	Отечественные авто	834,825	1.3 %	107
	Колёса, Шины	621,100	1.0 %	117
	Мото-, Квадроциклы, Снегоходы	557,473	0.9 %	111
	Автострахование	239,949	0.4 %	148
Образование		3,903,605	6.1 %	100
в том числе	Иностранные языки	2,404,691	3.8 %	89
	Образование высшее	1,261,496	2.0 %	140
	Образование для детей	827,647	1.3 %	124
	Образование за рубежом	56,519	0.1 %	150
Компьютеры, оргтехника		1,850,230	2.9 %	97
в том числе	Ноутбуки	652,853	1.0 %	101
	Компьютерные комплектующие	499,190	0.8 %	89
	Принтеры	278,030	0.4 %	97
	Планшетные ПК	153,208	0.2 %	136
	Мониторы	128,879	0.2 %	104

Интересы пользователей определяются по поисковым запросам, которые пользователи вводили в поисковых системах.

Структура переходов на страницы сайта

	сентябрь 2019 г.	август 2019 г.	в среднем за 3 месяца
Внутренние	174,619,157 (50.6%)	164,395,238 (51.1%)	168,520,116 (51.2%)
Сайты	77,431,605 (22.4%)	71,354,569 (22.2%)	74,169,497 (22.5%)
Поиск	71,082,759 (20.6%)	63,277,986 (19.7%)	64,326,547 (19.5%)
Закладки	17,214,493 (5.0%)	17,877,999 (5.6%)	17,465,699 (5.3%)
Соц. сети	4,744,585 (1.4%)	4,817,333 (1.5%)	4,808,478 (1.5%)
Объявления	0 (0.0%)	0 (0.0%)	0 (0.0%)
всего	345,092,599 (100%)	321,723,125 (100%)	329,290,337 (100%)

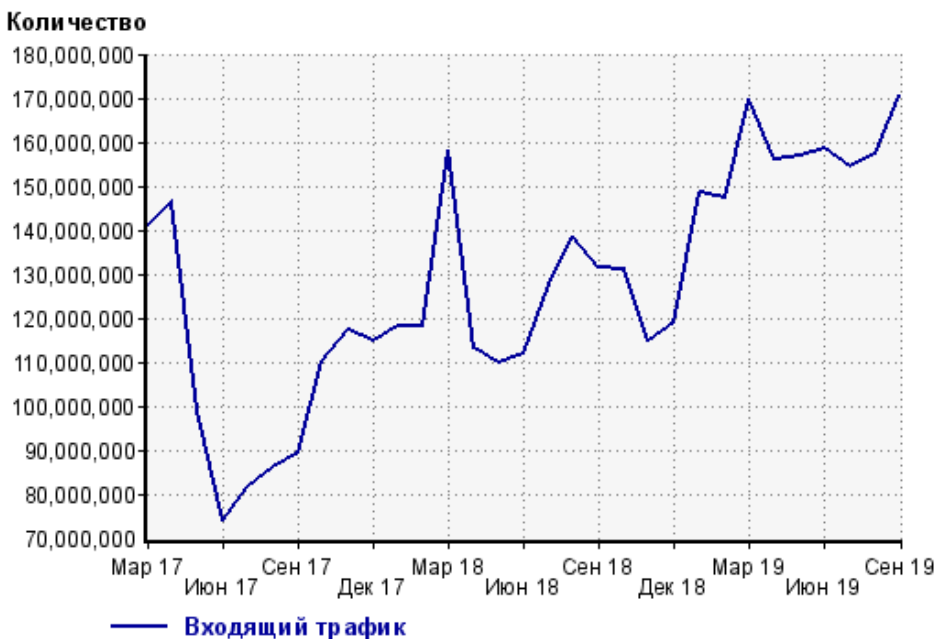
Закладки: кроме собственно переходов из закладок (bookmarks, "избранное") и набора адреса вручную сюда попадают также переходы, при которых браузер не сообщает адрес ссылающейся страницы, это бывает при переходах по flash-баннерам, из файлов на локальном диске пользователя, из почтовых программ, isq, загрузках страниц сайта через JavaScript (обычно pop-up окна), перенаправлении с помощью тега <meta>, а также если в браузере запрещена передача информации о ссылающейся странице.

Объявления: переходы по объявлениям или баннерам, размещенным в некоторых рекламных сетях (Яндекс.Direct, AdWords, MediaTarget, Vequp и другие системы, использующие специальный формат меток openstat). Для того, чтобы такие переходы учитывались, необходимо внести изменения в настройки рекламной кампании (для Яндекс.Direct включить галочку "Внешняя интернет-статистика").

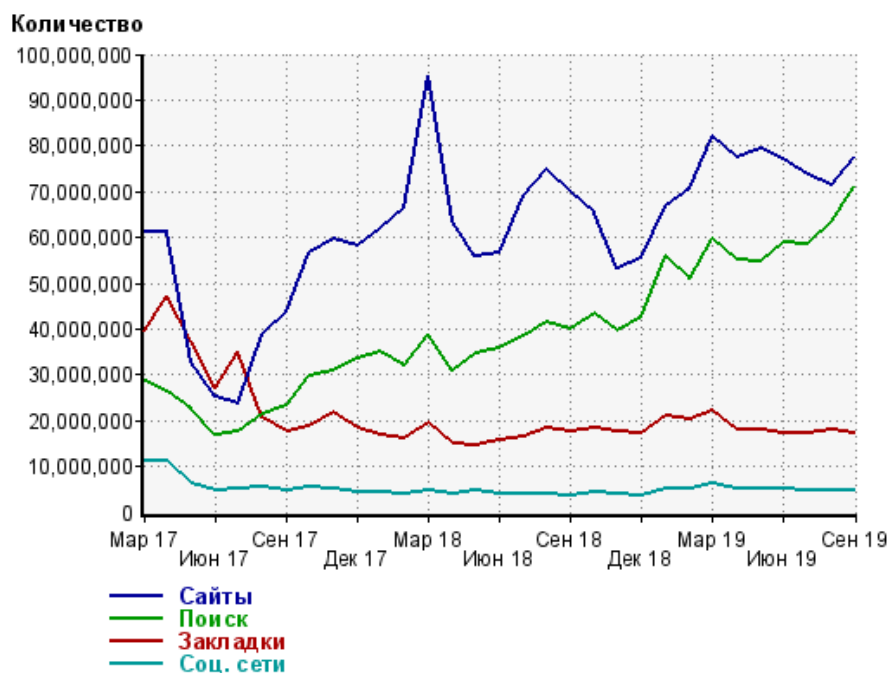
Структура входящего месячного трафика на сайт.



Динамика по месяцам входящего трафика на сайт.



Динамика по месяцам составных частей входящего трафика на сайт

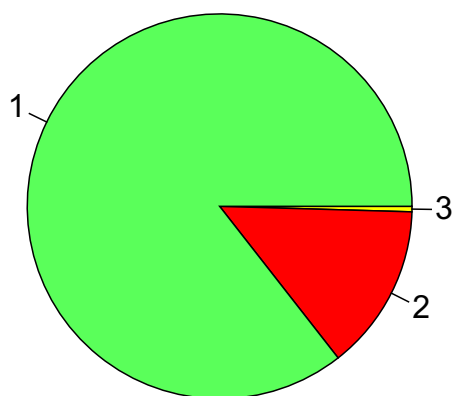


Дата	Сайты	Поиск	Закладки	Соц. сети
Мар 17	61,313,304	28,751,497	39,667,010	11,275,627
Апр 17	61,309,556	26,396,447	47,334,829	11,344,584
Май 17	32,917,253	22,557,724	37,184,133	6,374,052
Июн 17	25,334,796	16,853,311	27,201,968	4,747,323
Июл 17	23,813,628	17,798,680	34,935,695	5,014,463
Авг 17	38,860,797	21,448,949	20,485,603	5,370,654
Сен 17	43,781,387	23,385,949	17,526,577	4,656,887
Окт 17	56,453,823	29,553,494	18,609,198	5,631,683
Ноя 17	59,727,890	31,050,772	21,756,466	4,946,909
Дек 17	58,263,071	33,595,112	18,546,870	4,198,606
Янв 18	62,098,521	35,120,615	16,835,595	4,169,690
Фев 18	66,492,277	31,874,839	16,084,899	3,826,820
Мар 18	95,265,292	38,680,869	19,458,982	4,683,927
Апр 18	63,379,001	31,036,942	14,790,219	4,077,424
Май 18	55,851,672	34,490,455	14,690,736	4,616,166
Июн 18	56,463,221	35,810,801	15,579,505	3,905,742
Июл 18	69,268,064	38,276,175	16,378,349	3,881,060
Авг 18	74,846,755	41,303,782	18,469,246	3,977,254
Сен 18	69,831,937	40,065,268	17,648,911	3,705,078
Окт 18	65,390,567	43,254,263	18,387,357	4,174,710
Ноя 18	53,261,827	39,593,452	17,797,483	4,133,394
Дек 18	55,319,047	42,430,649	17,289,713	3,772,140
Янв 19	66,900,636	55,722,333	21,059,885	5,045,140
Фев 19	70,675,457	51,084,015	20,135,954	5,197,571
Мар 19	82,065,227	59,591,895	22,091,578	6,069,825
Апр 19	77,492,427	55,255,280	17,910,661	5,238,697
Май 19	79,186,383	54,737,881	17,971,133	5,039,097
Июн 19	77,122,105	58,980,389	17,399,353	5,092,087
Июл 19	73,722,318	58,618,896	17,304,605	4,863,517
Авг 19	71,354,569	63,277,986	17,877,999	4,817,333
Сен 19	77,431,605	71,082,759	17,214,493	4,744,585

Топ10 поисковых систем, из которых осуществлялись переходы на сайт кр

	сентябрь 2019 г.	август 2019 г.	в среднем за 3 месяца
Google	60,818,230 (85.6%)	54,519,595 (86.2%)	55,162,126 (85.8%)
Яндекс	9,938,252 (14.0%)	8,468,049 (13.4%)	8,860,026 (13.8%)
Search.Mail.ru	249,135 (0.4%)	223,500 (0.4%)	232,745 (0.4%)
Rambler	30,634 (0.0%)	26,094 (0.0%)	27,994 (0.0%)
Bing	29,818 (0.0%)	26,598 (0.0%)	28,408 (0.0%)
Tut.by	6,262 (0.0%)	4,739 (0.0%)	5,555 (0.0%)
Google (картинки)	6,049 (0.0%)	5,539 (0.0%)	5,665 (0.0%)
Яндекс (картинки)	4,190 (0.0%)	3,577 (0.0%)	3,824 (0.0%)
Yahoo	121 (0.0%)	239 (0.0%)	146 (0.0%)
Yahoo (картинки)	49 (0.0%)	39 (0.0%)	30 (0.0%)
сумма выбранных	71,082,740 (100.0%)	63,277,969 (100.0%)	64,326,519 (100.0%)
всего	71,082,759 (100%)	63,277,986 (100%)	64,326,547 (100%)

Диаграмма распределения месячного поискового трафика по поисковым системам

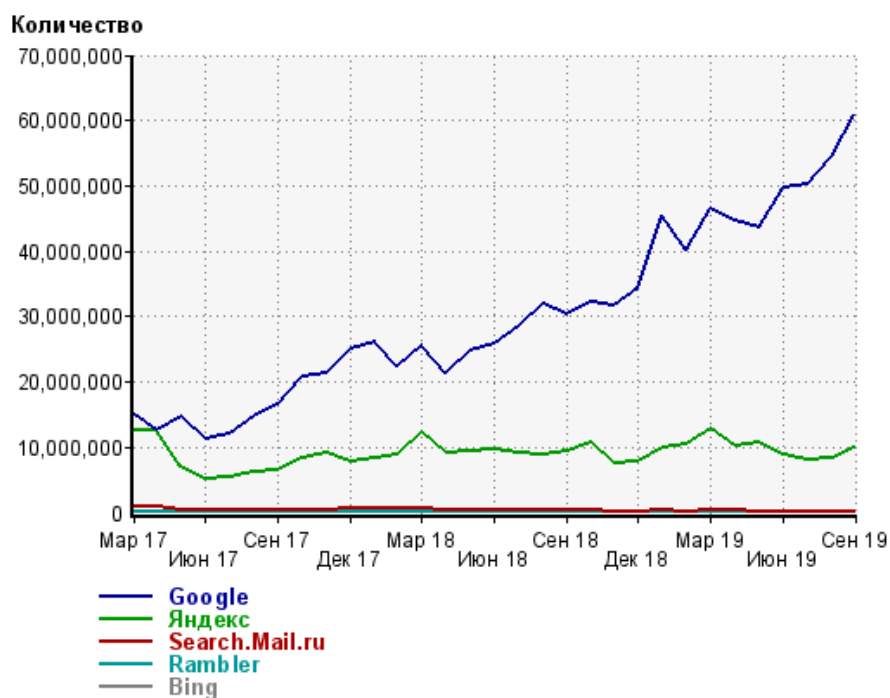


- 1: Google - 85.6%
- 2: Яндекс - 14.0%
- 3: Остальные - 0.5%

Динамика по месяцам общего поискового трафика на сайт



Динамика по месяцам числа переходов из поисковых систем



Дата	Google	Яндекс	Search.Mail.ru	Rambler	Bing
Мар 17	14,876,296	12,612,318	1,014,118	115,653	60,937
Апр 17	12,597,152	12,591,103	971,619	113,465	62,231
Май 17	14,847,929	7,068,598	509,503	59,437	37,986
Июн 17	11,259,836	5,162,792	331,853	41,376	31,346
Июл 17	12,041,991	5,362,372	302,042	40,988	27,219
Авг 17	14,805,581	6,200,145	346,779	45,092	25,611
Сен 17	16,442,039	6,542,320	314,465	41,747	21,479
Окт 17	20,741,106	8,277,376	448,714	43,566	18,928
Ноя 17	21,346,132	9,166,503	451,606	43,407	17,987
Дек 17	24,999,973	7,895,116	619,231	37,800	16,725
Янв 18	26,057,921	8,309,457	667,472	36,026	16,440
Фев 18	22,444,865	8,770,126	579,006	36,519	16,042
Мар 18	25,698,188	12,280,830	614,794	38,837	15,751
Апр 18	21,245,280	9,220,196	503,369	31,203	11,022
Май 18	24,701,580	9,324,236	399,672	34,182	11,631
Июн 18	25,813,474	9,567,422	365,421	35,683	10,353
Июл 18	28,620,490	9,195,012	400,674	29,762	11,932
Авг 18	31,974,092	8,851,529	416,265	30,206	11,933
Сен 18	30,281,073	9,372,379	336,912	31,343	24,330
Окт 18	32,217,075	10,644,014	306,920	36,060	28,540
Ноя 18	31,592,601	7,671,367	257,979	27,590	26,135
Дек 18	34,403,352	7,735,006	225,575	25,453	24,867
Янв 19	45,374,989	9,986,740	283,676	29,378	29,530
Фев 19	40,161,837	10,578,435	263,071	32,368	29,046
Мар 19	46,408,951	12,825,385	268,397	35,129	32,922
Апр 19	44,635,424	10,270,032	270,981	32,257	30,107
Май 19	43,644,009	10,763,939	253,400	30,566	29,879
Июн 19	49,713,702	8,956,257	239,377	28,183	29,070
Июл 19	50,148,555	8,173,779	225,601	27,256	28,810
Авг 19	54,519,595	8,468,049	223,500	26,094	26,598
Сен 19	60,818,230	9,938,252	249,135	30,634	29,818

Структура месячной поисковой аудитории сайта

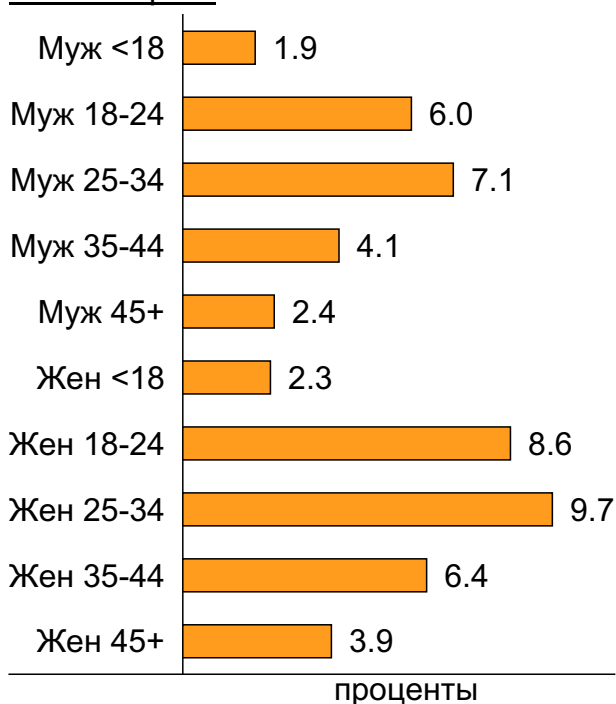
В таблице представлены размеры демографических групп в месячной поисковой аудитории сайта и их доли в процентах от полной месячной аудитории этого сайта.

К поисковой аудитории относятся те посетители, которые переходили на сайт из поисковых систем не более 6 раз в течение месяца и не использовали доменное имя сайта в поисковом запросе.

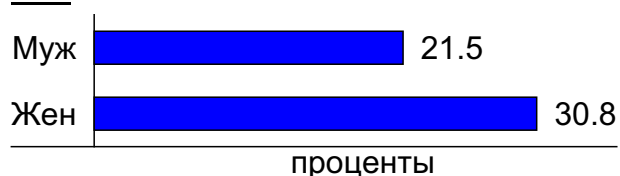
Пол и возраст поисковой аудитории

Возраст \ Пол	Муж	Жен	Любой пол
<18	1,235,009 (1.9%)	1,454,959 (2.3%)	2,689,968 (4.2%)
18-24	3,826,851 (6.0%)	5,521,040 (8.6%)	9,347,891 (14.6%)
25-34	4,581,326 (7.1%)	6,196,714 (9.7%)	10,778,040 (16.8%)
35-44	2,607,987 (4.1%)	4,094,501 (6.4%)	6,702,488 (10.5%)
45+	1,549,033 (2.4%)	2,484,959 (3.9%)	4,033,992 (6.3%)
Любой возраст	13,800,206 (21.5%)	19,752,173 (30.8%)	33,552,379 (52.3%)

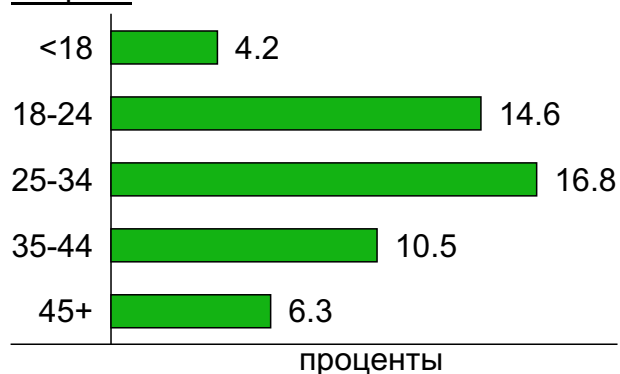
Пол / Возраст



Пол



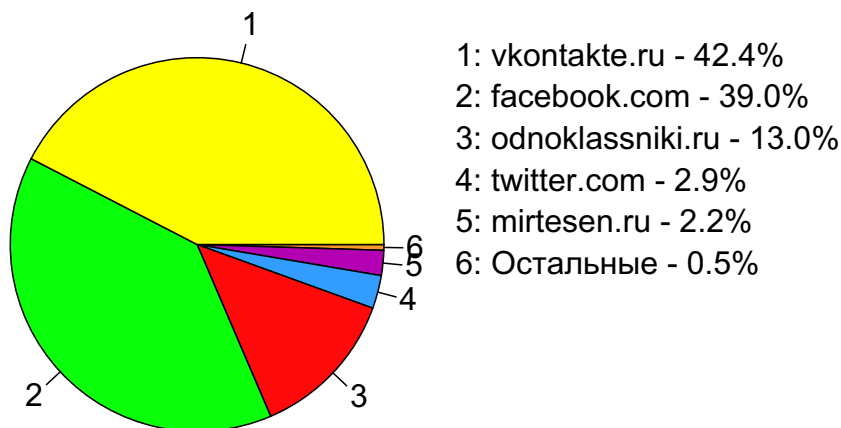
Возраст



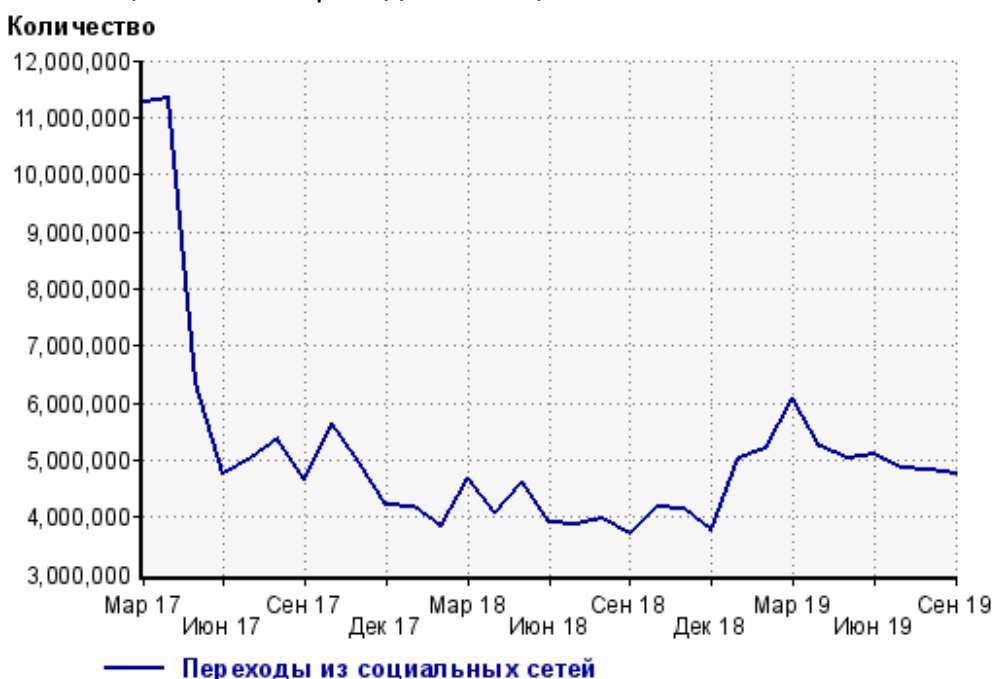
Топ10 социальных сетей, из которых осуществлялись переходы на сайт кр

	сентябрь 2019 г.	август 2019 г.	в среднем за 3 месяца
vkontakte.ru	2,011,889 (42.4%)	2,085,937 (43.3%)	2,107,123 (43.8%)
facebook.com	1,852,264 (39.0%)	1,716,870 (35.6%)	1,730,857 (36.0%)
odnoklassniki.ru	617,964 (13.0%)	613,445 (12.7%)	623,482 (13.0%)
twitter.com	136,042 (2.9%)	133,141 (2.8%)	131,184 (2.7%)
mirtesen.ru	102,814 (2.2%)	236,165 (4.9%)	184,711 (3.8%)
livejournal.com	11,512 (0.2%)	10,087 (0.2%)	10,971 (0.2%)
liveinternet.ru	8,549 (0.2%)	8,763 (0.2%)	8,587 (0.2%)
my.mail.ru	2,310 (0.0%)	2,269 (0.0%)	2,450 (0.1%)
ya.ru	334 (0.0%)	9,120 (0.2%)	8,007 (0.2%)
leprosorium.ru	247 (0.0%)	319 (0.0%)	219 (0.0%)
сумма выбранных	4,743,925 (100.0%)	4,816,116 (100.0%)	4,807,591 (100.0%)
всего	4,744,585 (100%)	4,817,333 (100%)	4,808,478 (100%)

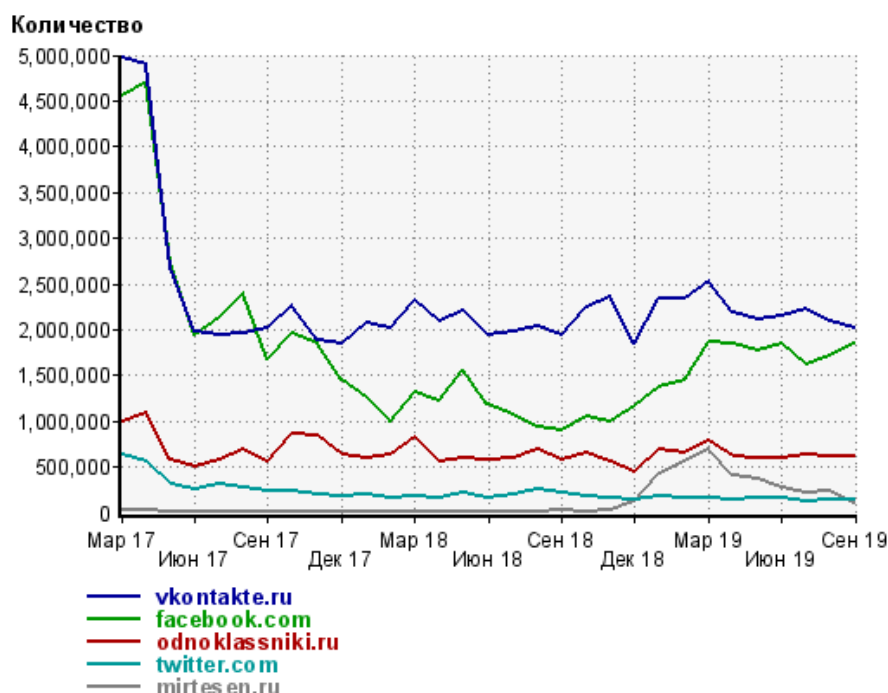
Диаграмма распределения месячного трафика из социальных сетей



Динамика по месяцам числа переходов из социальных сетей на сайт



Динамика по месяцам числа переходов из социальных сетей

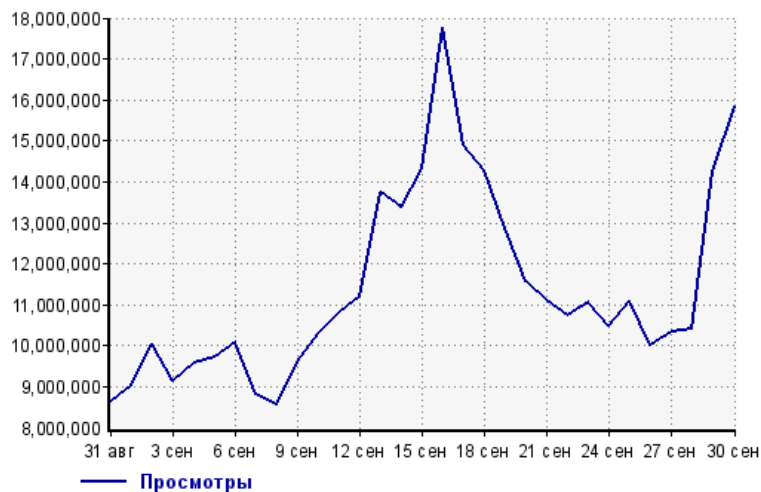


Дата	vkontakte.ru	facebook.com	odnoklassniki.ru	twitter.com	mirtesen.ru
Мар 17	4,971,494	4,558,210	990,908	643,117	31,681
Апр 17	4,898,335	4,702,737	1,095,079	549,615	37,029
Май 17	2,676,667	2,733,202	573,448	315,668	11,455
Июн 17	1,988,279	1,950,291	503,201	250,283	1,536
Июл 17	1,938,205	2,125,298	584,322	321,233	1,535
Авг 17	1,958,109	2,390,497	700,674	275,817	736
Сен 17	2,009,129	1,668,313	564,134	234,249	1,311
Окт 17	2,262,679	1,961,289	860,413	240,863	770
Ноя 17	1,892,776	1,849,903	851,064	202,900	921
Дек 17	1,847,867	1,449,402	640,877	179,068	854
Янв 18	2,072,610	1,262,158	601,648	195,984	2,181
Фев 18	2,010,327	988,236	630,737	159,701	2,299
Мар 18	2,316,457	1,307,532	821,933	183,652	1,389
Апр 18	2,088,925	1,216,276	565,515	169,481	2,806
Май 18	2,207,977	1,553,430	598,922	212,092	2,714
Июн 18	1,939,665	1,183,035	578,877	165,984	5,600
Июл 18	1,980,761	1,077,172	587,639	199,673	3,881
Авг 18	2,044,317	939,035	692,324	248,219	18,443
Сен 18	1,949,807	899,750	586,936	215,963	20,688
Окт 18	2,235,019	1,057,646	654,873	178,204	11,625
Ноя 18	2,348,996	1,000,084	558,213	160,454	33,769
Дек 18	1,844,808	1,165,981	450,754	147,002	124,577
Янв 19	2,332,100	1,368,337	684,314	184,098	432,571
Фев 19	2,337,136	1,456,665	650,930	152,053	561,876
Мар 19	2,529,437	1,861,284	783,133	168,123	694,223
Апр 19	2,181,801	1,842,407	616,876	145,182	414,755
Май 19	2,109,021	1,772,060	595,954	156,134	373,814
Июн 19	2,149,175	1,855,442	602,765	165,895	278,418
Июл 19	2,223,543	1,623,438	639,038	124,370	215,154
Авг 19	2,085,937	1,716,870	613,445	133,141	236,165
Сен 19	2,011,889	1,852,264	617,964	136,042	102,814

Посещаемость по дням в течение месяца

Число просмотров страниц сайта

Количество



31 авг:	8,627,579	16 сен:	17,751,881
1 сен:	9,018,077	17 сен:	14,901,772
2 сен:	10,052,649	18 сен:	14,293,419
3 сен:	9,157,290	19 сен:	12,885,885
4 сен:	9,573,100	20 сен:	11,570,954
5 сен:	9,736,687	21 сен:	11,087,168
6 сен:	10,069,752	22 сен:	10,750,858
7 сен:	8,829,941	23 сен:	11,054,180
8 сен:	8,550,008	24 сен:	10,489,966
9 сен:	9,602,533	25 сен:	11,088,664
10 сен:	10,309,664	26 сен:	10,018,371
11 сен:	10,822,409	27 сен:	10,323,564
12 сен:	11,223,239	28 сен:	10,411,190
13 сен:	13,725,842	29 сен:	14,260,101
14 сен:	13,380,083	30 сен:	15,835,269
15 сен:	14,318,083		

Размер аудитории сайта

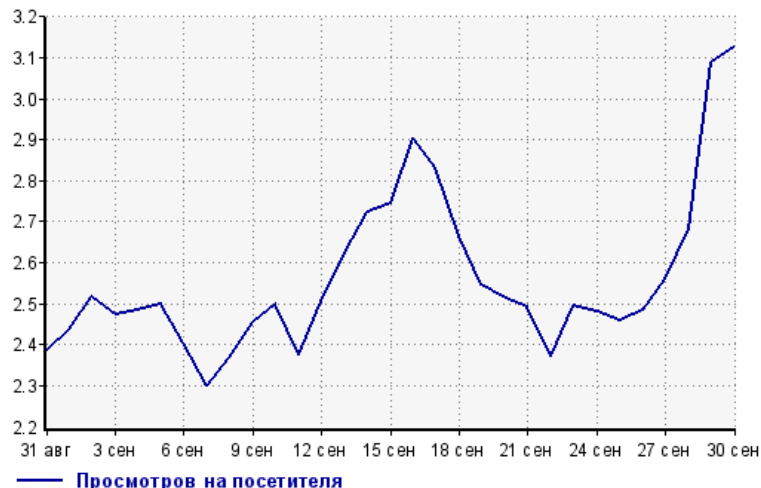
Количество



31 авг:	3,612,438	16 сен:	6,114,620
1 сен:	3,701,149	17 сен:	5,262,685
2 сен:	3,993,234	18 сен:	5,363,424
3 сен:	3,703,837	19 сен:	5,060,734
4 сен:	3,851,229	20 сен:	4,605,265
5 сен:	3,897,400	21 сен:	4,449,159
6 сен:	4,189,382	22 сен:	4,532,957
7 сен:	3,841,929	23 сен:	4,432,520
8 сен:	3,610,155	24 сен:	4,225,999
9 сен:	3,910,131	25 сен:	4,510,157
10 сен:	4,123,615	26 сен:	4,033,415
11 сен:	4,556,007	27 сен:	4,029,404
12 сен:	4,478,755	28 сен:	3,879,759
13 сен:	5,225,455	29 сен:	4,615,570
14 сен:	4,915,477	30 сен:	5,065,903
15 сен:	5,216,686		

Среднее число просмотров страниц сайта на посетителя

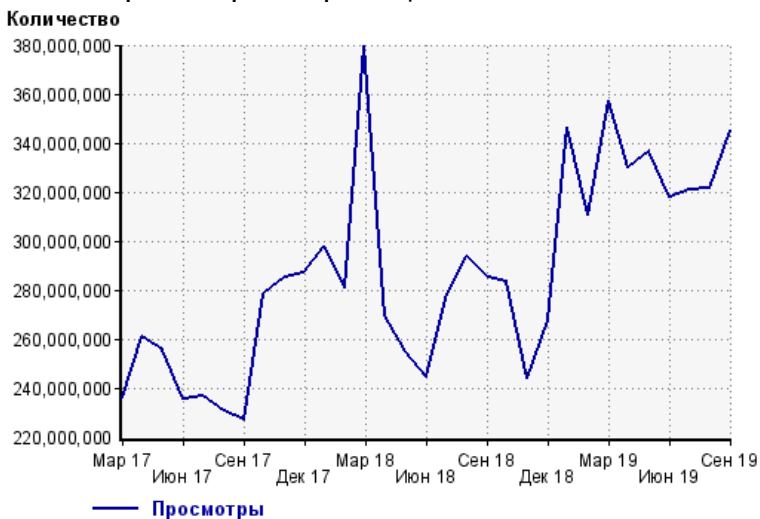
Количество



31 авг:	2.4	16 сен:	2.9
1 сен:	2.4	17 сен:	2.8
2 сен:	2.5	18 сен:	2.7
3 сен:	2.5	19 сен:	2.5
4 сен:	2.5	20 сен:	2.5
5 сен:	2.5	21 сен:	2.5
6 сен:	2.4	22 сен:	2.4
7 сен:	2.3	23 сен:	2.5
8 сен:	2.4	24 сен:	2.5
9 сен:	2.5	25 сен:	2.5
10 сен:	2.5	26 сен:	2.5
11 сен:	2.4	27 сен:	2.6
12 сен:	2.5	28 сен:	2.7
13 сен:	2.6	29 сен:	3.1
14 сен:	2.7	30 сен:	3.1
15 сен:	2.7		

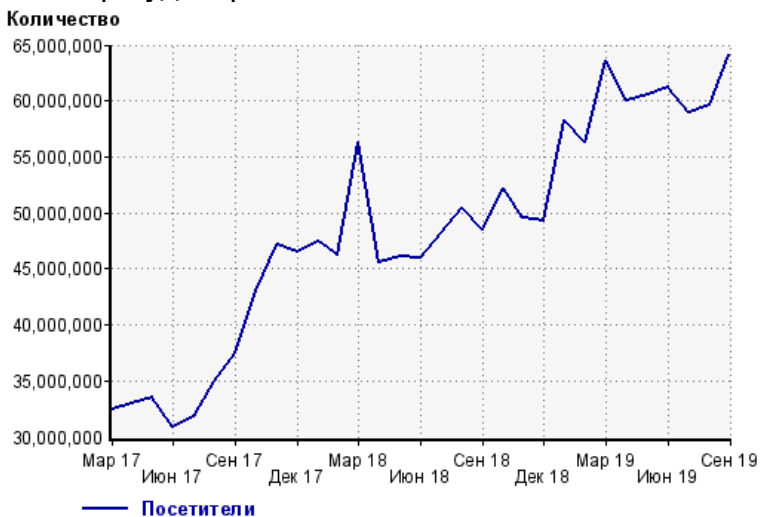
Динамика месячной посещаемости

Число просмотров страниц сайта



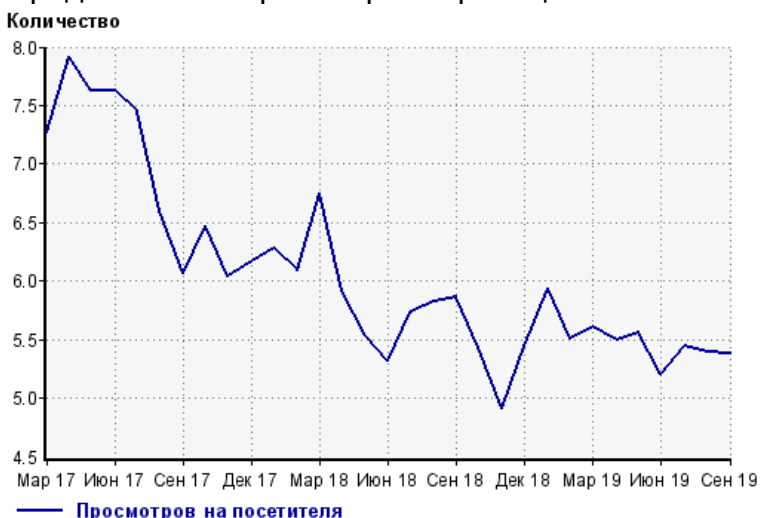
Мар 17:	236,076,323	Июл 18:	276,962,875
Апр 17:	261,140,769	Авг 18:	293,800,880
Май 17:	255,352,741	Сен 18:	284,951,304
Июн 17:	235,646,199	Окт 18:	283,629,928
Июл 17:	236,541,045	Ноя 18:	243,658,107
Авг 17:	230,694,929	Дек 18:	267,862,588
Сен 17:	227,158,832	Янв 19:	346,130,181
Окт 17:	278,644,628	Фев 19:	310,367,101
Ноя 17:	284,943,946	Мар 19:	357,225,521
Дек 17:	286,946,547	Апр 19:	330,084,526
Янв 18:	297,715,511	Май 19:	336,615,682
Фев 18:	281,169,678	Июн 19:	317,997,674
Мар 18:	379,883,054	Июл 19:	321,055,287
Апр 18:	269,640,248	Авг 19:	321,723,125
Май 18:	254,862,680	Сен 19:	345,092,599
Июн 18:	244,327,967		

Размер аудитории сайта



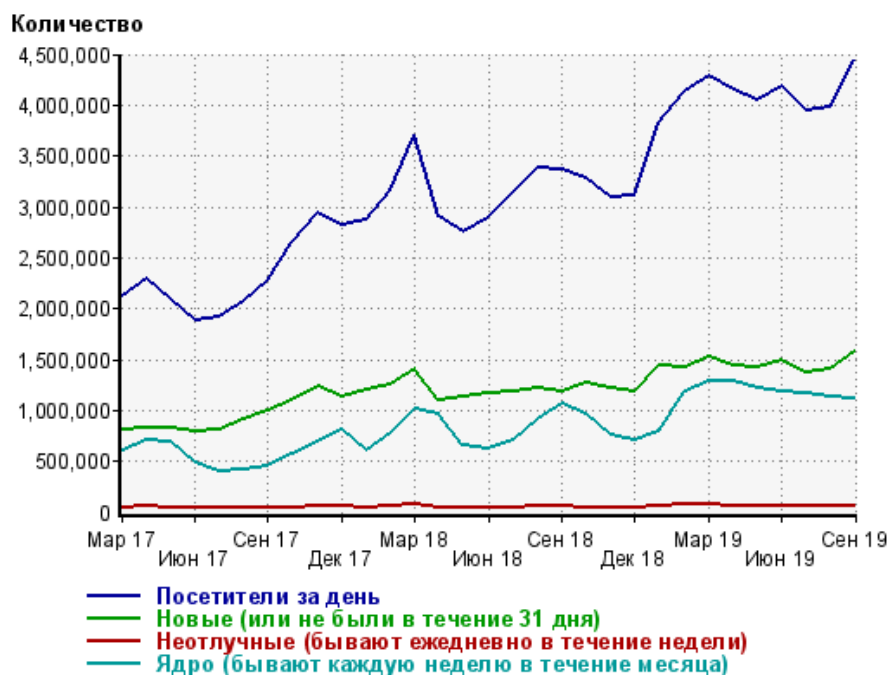
Мар 17:	32,495,755	Июл 18:	48,253,653
Апр 17:	32,975,715	Авг 18:	50,454,746
Май 17:	33,504,680	Сен 18:	48,558,196
Июн 17:	30,919,662	Окт 18:	52,154,941
Июл 17:	31,768,674	Ноя 18:	49,563,360
Авг 17:	34,988,727	Дек 18:	49,247,549
Сен 17:	37,463,822	Янв 19:	58,272,455
Окт 17:	43,056,398	Фев 19:	56,321,708
Ноя 17:	47,170,245	Мар 19:	63,617,124
Дек 17:	46,481,609	Апр 19:	60,062,750
Янв 18:	47,425,547	Май 19:	60,545,252
Фев 18:	46,176,918	Июн 19:	61,173,380
Мар 18:	56,296,980	Июл 19:	58,931,921
Апр 18:	45,600,149	Авг 19:	59,690,104
Май 18:	46,102,061	Сен 19:	64,120,907
Июн 18:	45,958,429		

Среднее число просмотров страниц сайта на посетителя



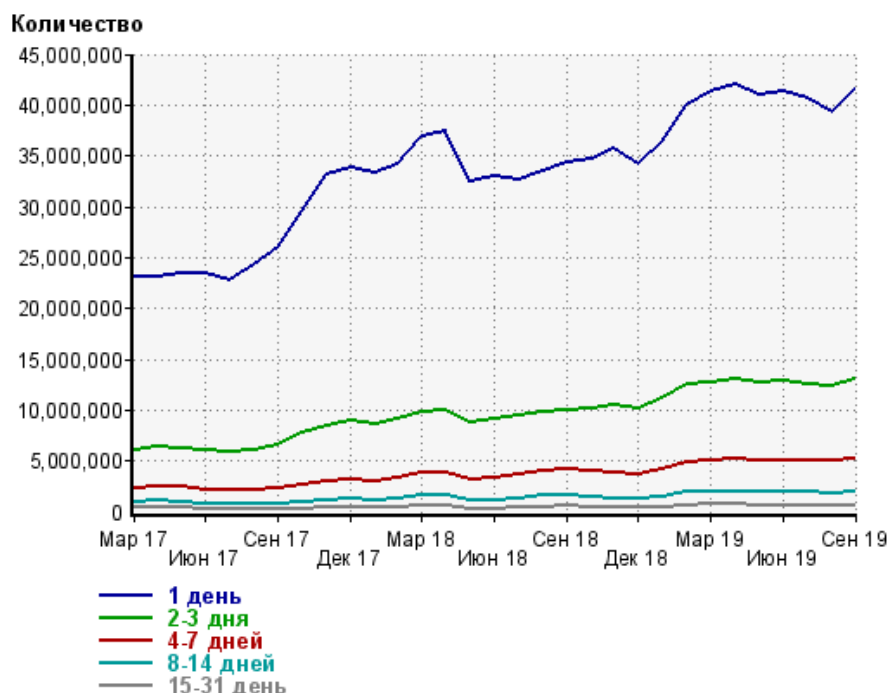
Мар 17:	7.3	Июл 18:	5.7
Апр 17:	7.9	Авг 18:	5.8
Май 17:	7.6	Сен 18:	5.9
Июн 17:	7.6	Окт 18:	5.4
Июл 17:	7.4	Ноя 18:	4.9
Авг 17:	6.6	Дек 18:	5.4
Сен 17:	6.1	Янв 19:	5.9
Окт 17:	6.5	Фев 19:	5.5
Ноя 17:	6.0	Мар 19:	5.6
Дек 17:	6.2	Апр 19:	5.5
Янв 18:	6.3	Май 19:	5.6
Фев 18:	6.1	Июн 19:	5.2
Мар 18:	6.7	Июл 19:	5.4
Апр 18:	5.9	Авг 19:	5.4
Май 18:	5.5	Сен 19:	5.4
Июн 18:	5.3		

Динамика по месяцам среднесуточных показателей активности посетителей сайта



Дата	Посетители за день	Новые (или не были в течение 31 дня)	Неотлучные (бывают ежедневно в течение недели)	Ядро (бывают каждую неделю в течение месяца)
Мар 17	2,122,681	803,900	50,739	601,364
Апр 17	2,298,745	832,380	57,085	699,609
Май 17	2,091,797	827,576	43,195	684,094
Июн 17	1,885,311	797,289	36,026	481,700
Июл 17	1,912,437	812,007	37,155	392,264
Авг 17	2,063,881	915,243	36,550	413,884
Сен 17	2,269,240	994,240	37,709	458,955
Окт 17	2,646,621	1,096,793	49,310	566,783
Ноя 17	2,941,645	1,231,131	54,145	689,964
Дек 17	2,813,319	1,139,601	51,475	801,260
Янв 18	2,874,023	1,198,069	45,864	603,192
Фев 18	3,159,415	1,245,918	58,675	775,910
Мар 18	3,713,812	1,404,811	74,044	1,018,344
Апр 18	2,903,831	1,100,335	47,054	965,759
Май 18	2,751,518	1,134,795	37,984	663,449
Июн 18	2,881,666	1,165,333	39,194	614,401
Июл 18	3,148,718	1,177,374	44,307	707,733
Авг 18	3,389,749	1,214,902	54,478	912,726
Сен 18	3,362,671	1,178,854	60,134	1,068,695
Окт 18	3,283,373	1,263,700	47,124	965,303
Ноя 18	3,090,649	1,221,252	40,266	753,623
Дек 18	3,105,696	1,186,851	42,926	707,238
Янв 19	3,821,420	1,435,309	56,533	800,490
Фев 19	4,141,609	1,428,785	75,698	1,183,008
Мар 19	4,289,553	1,520,636	81,412	1,289,735
Апр 19	4,152,737	1,435,319	66,642	1,280,979
Май 19	4,040,689	1,416,592	67,789	1,225,067
Июн 19	4,184,757	1,492,492	65,172	1,188,153
Июл 19	3,949,545	1,372,211	59,525	1,162,597
Авг 19	3,985,142	1,407,248	60,336	1,125,034
Сен 19	4,446,534	1,579,796	66,899	1,122,746

Динамика распределения 31-дневной аудитории по количеству дней посещения сайта (среднесуточные значения)



Дата	1 день	2-3 дня	4-7 дней	8-14 дней	15-31 день
Мар 17	23,119,173	6,122,613	2,359,878	912,551	357,096
Апр 17	23,137,898	6,340,868	2,530,402	1,046,198	433,422
Май 17	23,377,225	6,253,264	2,452,880	1,018,664	387,340
Июн 17	23,452,084	5,985,384	2,164,811	777,055	274,247
Июл 17	22,757,960	5,810,192	2,084,747	728,739	238,696
Авг 17	24,271,471	6,051,444	2,090,626	745,397	260,985
Сен 17	26,005,584	6,640,741	2,255,265	783,883	280,976
Окт 17	29,657,475	7,703,464	2,649,382	949,022	337,875
Ноя 17	33,156,659	8,466,372	2,949,200	1,094,436	416,243
Дек 17	33,872,968	8,930,185	3,213,462	1,220,009	464,141
Янв 18	33,407,234	8,686,724	2,942,879	1,054,249	350,914
Фев 18	34,121,094	9,041,135	3,267,065	1,242,966	472,490
Мар 18	36,839,098	9,853,030	3,779,725	1,572,613	601,319
Апр 18	37,379,122	9,941,835	3,834,383	1,536,865	520,455
Май 18	32,514,960	8,828,921	3,224,776	1,147,324	340,484
Июн 18	32,898,021	9,122,003	3,240,850	1,079,253	316,924
Июл 18	32,695,074	9,412,807	3,600,026	1,310,787	384,560
Авг 18	33,554,070	9,817,479	3,996,350	1,604,595	509,317
Сен 18	34,338,745	9,954,900	4,119,593	1,697,384	589,245
Окт 18	34,746,692	10,097,738	3,948,225	1,516,184	492,486
Ноя 18	35,641,479	10,417,754	3,785,791	1,253,925	369,879
Дек 18	34,226,699	10,069,165	3,702,436	1,218,981	351,967
Янв 19	36,353,792	11,170,850	4,183,826	1,455,032	437,940
Фев 19	40,056,773	12,480,844	4,939,410	1,893,401	658,249
Мар 19	41,363,641	12,681,641	4,973,739	1,944,999	695,006
Апр 19	42,049,431	13,082,350	5,207,712	2,016,274	699,334
Май 19	40,919,409	12,774,246	5,014,625	1,916,715	648,746
Июн 19	41,354,161	12,819,228	5,069,449	1,920,275	628,087
Июл 19	40,644,663	12,606,151	5,051,580	1,877,276	593,971
Авг 19	39,315,056	12,349,781	4,966,834	1,837,648	591,381
Сен 19	41,537,442	13,095,854	5,244,113	1,927,525	600,378

Топ30 сайтов, с которых осуществлялись переходы на сайт кр

	сентябрь 2019 г.	август 2019 г.	в среднем за 3 месяца
zen.yandex.com	36,888,355 (21.6%)	37,485,079 (23.8%)	38,158,703 (23.7%)
google.com	30,466,919 (17.9%)	27,996,658 (17.8%)	28,513,874 (17.7%)
yandex.ru	24,461,729 (14.3%)	8,835,297 (5.6%)	13,854,002 (8.6%)
android.app	20,744,797 (12.2%)	17,947,395 (11.4%)	17,811,940 (11.1%)
Закладки	17,214,493 (10.1%)	17,877,999 (11.4%)	17,465,699 (10.9%)
googleapis.com	7,535,851 (4.4%)	6,033,670 (3.8%)	6,149,318 (3.8%)
google.ru	7,109,692 (4.2%)	6,282,659 (4.0%)	6,492,812 (4.0%)
smi2.ru	3,184,973 (1.9%)	3,104,920 (2.0%)	2,867,051 (1.8%)
news.google.com	2,311,736 (1.4%)	2,322,155 (1.5%)	2,399,614 (1.5%)
away.vk.com	2,009,489 (1.2%)	2,074,353 (1.3%)	2,096,036 (1.3%)
m.facebook.com	1,444,360 (0.8%)	1,343,005 (0.9%)	1,344,598 (0.8%)
google.com.ua	1,363,051 (0.8%)	1,286,915 (0.8%)	1,301,936 (0.8%)
news-af.dailyadvent.com	1,358,016 (0.8%)	1,177,400 (0.7%)	1,373,827 (0.9%)
from.flipboard.com	822,044 (0.5%)	867,407 (0.6%)	836,036 (0.5%)
lentaform.com	804,654 (0.5%)	494,466 (0.3%)	526,599 (0.3%)
Другие	680,626 (0.4%)	785,871 (0.5%)	835,652 (0.5%)
кр.ru	579,694 (0.3%)	211,326 (0.1%)	331,737 (0.2%)
nnn.ru	576,378 (0.3%)	479,474 (0.3%)	503,171 (0.3%)
socialife.app.sony.jp	574,749 (0.3%)	489,542 (0.3%)	503,158 (0.3%)
news-af.dailyactive.info	502,246 (0.3%)	330,354 (0.2%)	339,385 (0.2%)
yandex.by	487,497 (0.3%)	216,952 (0.1%)	315,879 (0.2%)
clck.lentaform.com	477,323 (0.3%)	675,293 (0.4%)	644,970 (0.4%)
msn.com	428,117 (0.3%)	256,009 (0.2%)	321,476 (0.2%)
google.kz	422,045 (0.2%)	372,089 (0.2%)	385,810 (0.2%)
news-af.op-mobile.opera.com	400,152 (0.2%)	330,471 (0.2%)	387,471 (0.2%)
yaplakal.com	391,433 (0.2%)	374,098 (0.2%)	396,635 (0.2%)
directadvrt.ru	388,287 (0.2%)	422,824 (0.3%)	460,901 (0.3%)
mobile.ok.ru	386,788 (0.2%)	371,277 (0.2%)	379,559 (0.2%)
ex.24smi.info	346,061 (0.2%)	344,248 (0.2%)	378,225 (0.2%)
facebook.com	323,376 (0.2%)	298,166 (0.2%)	307,383 (0.2%)
сумма выбранных	164,684,931 (96.6%)	141,087,372 (89.7%)	147,683,457 (91.9%)
всего	170,473,442 (100%)	157,327,887 (100%)	160,770,221 (100%)

В данном списке могут быть несколько служебных строк, не являющихся адресами сайтов:

Закладки: кроме собственно переходов из закладок (bookmarks, "избранное") и набора адреса вручную сюда попадают также переходы, при которых браузер не сообщает адрес ссылающейся страницы, это бывает при переходах по flash-баннерам, из файлов на локальном диске пользователя, из почтовых программ, icq, загрузках страниц сайта через JavaScript (обычно pop-up окна), перенаправлении с помощью тега <meta>, а также если в браузере запрещена передача информации о ссылающейся странице.

Не веб-страница: в случаях, когда адрес ссылающейся страницы непустой, но не является адресом веб-страницы (не начинается с http://) используется данное имя.

Не определена: если на страницах сайта установлен упрощенный вариант счетчика, который не может определять ссылающиеся страницы, будет использовано это имя.

Другие: если в списке более 100 сайтов, то сайты, с которых зарегистрирован только один переход, объединяются в строку "Другие". Такое сжатие выполняется только при наступлении нового дня, список сайтов за текущий день не сжимается.

Объявления: переходы по объявлениям или баннерам, размещенным в некоторых рекламных сетях (Яндекс.Direct, AdWords, MediaTarget, Vequp и другие системы, использующие специальный формат меток openstat). Для того, чтобы такие переходы учитывались, необходимо внести изменения в настройки рекламной кампании (для Яндекс.Direct включить галочку "Внешняя интернет-статистика").