

Аналитический отчёт LiveInternet для сайта kp за ноябрь 2019 г.

Базовые месячные показатели посещаемости сайта:

Просмотров страниц	305,115,646	(-9% мес/мес)
Посетителей	66,825,346	(+2% мес/мес)
Доля женщин	51.9 %	
Доля мужчин	48.1 %	
Посетители младше 18 лет	5.8 %	
Посетители от 18 до 24 лет	20.6 %	
Посетители от 25 до 34 лет	29.7 %	
Посетители от 35 до 44 лет	24.7 %	
Посетители старше 44 лет	19.2 %	
Преобладающая страна - Россия	73.1 %	
Преобладающий регион - Москва	22.7 %	
Структура переходов на страницы сайта:		
Внутренние	46.3 %	
Поиск	24.5 %	
Сайты	21.9 %	
Закладки	5.6 %	
Соц. сети	1.7 %	
Объявления	0.0 %	
Переходов из поисковых систем	74,763,651	(-2% мес/мес)
Посетителей из поисковых систем	37,534,601	(+5% мес/мес)

Структура месячной аудитории сайта: пол и возраст

Размеры демографических групп в месячной аудитории сайта и их доли в процентах

Возраст \ Пол	Муж	Жен	Любой пол
<18	1,783,623 (2.7%)	2,077,243 (3.1%)	3,860,866 (5.8%)
18-24	5,791,778 (8.7%)	7,992,826 (12.0%)	13,784,604 (20.6%)
25-34	9,475,396 (14.2%)	10,390,887 (15.5%)	19,866,283 (29.7%)
35-44	8,311,823 (12.4%)	8,185,323 (12.2%)	16,497,146 (24.7%)
45+	6,793,553 (10.2%)	6,022,894 (9.0%)	12,816,447 (19.2%)
Любой возраст	32,156,173 (48.1%)	34,669,173 (51.9%)	66,825,346 (100%)

Индекс соответствия Интернету - **Internet-Affinity Index**.

Отношение доли демографической группы в месячной аудитории сайта к доле этой же демографической группы в месячной аудитории Интернета, умноженное на 100.

Возраст \ Пол	Муж	Жен	Любой пол
<18	48	59	54
18-24	72	97	85
25-34	95	120	106
35-44	109	110	110
45+	132	125	128
Любой возраст	93	106	100

Индекс соответствия населению России - **Population-Affinity Index**.

Отношение доли демографической группы в месячной аудитории сайта к доле этой же демографической группы в населении России, умноженное на 100.

Возраст \ Пол	Муж	Жен	Любой пол
<18	58	72	65
18-24	93	125	109
25-34	114	120	117
35-44	115	105	109
45+	91	66	77
Любой возраст	100	99	100

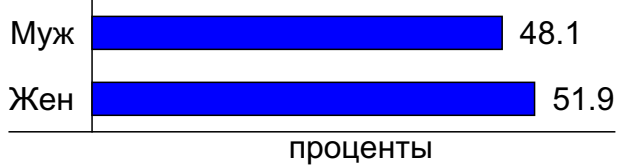
Индекс соответствия категории сайтов - **Category-Affinity Index**.

Отношение доли демографической группы в месячной аудитории сайта к доле этой же демографической группы в месячной объединённой аудитории сайтов из категории [Новости и СМИ](#), умноженное на 100.

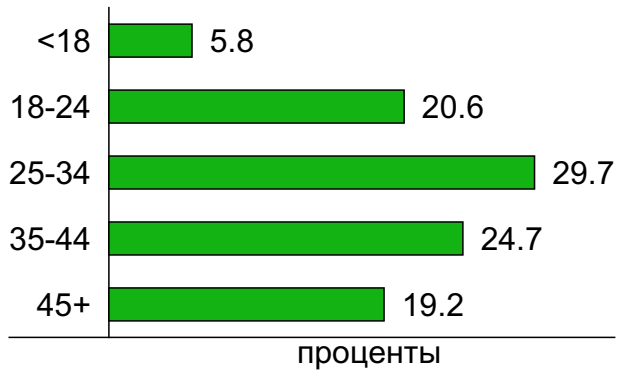
Возраст \ Пол	Муж	Жен	Любой пол
<18	53	77	64
18-24	68	99	83
25-34	90	160	116
35-44	88	108	97
45+	110	140	123
Любой возраст	85	119	100

Структура месячной аудитории сайта: пол и возраст

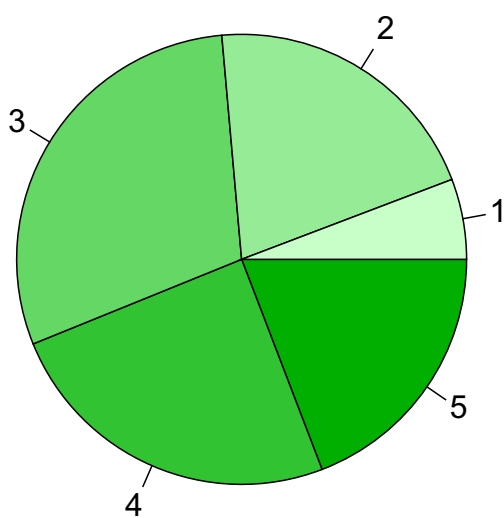
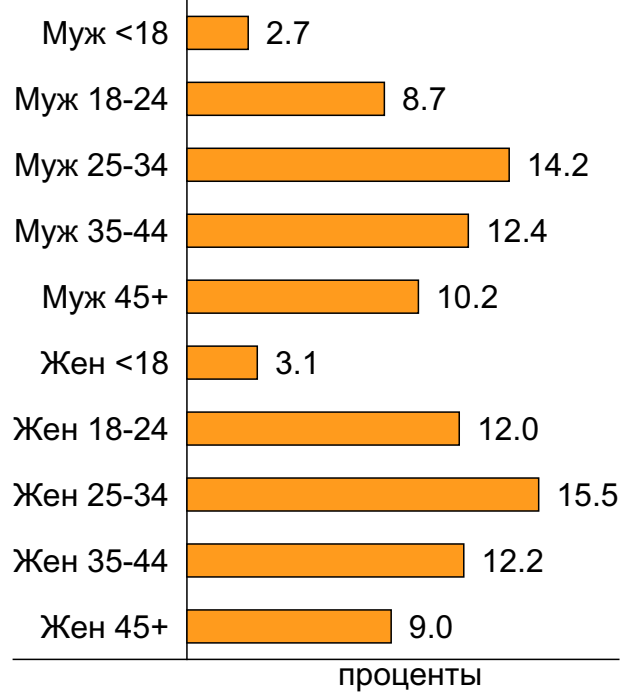
Пол



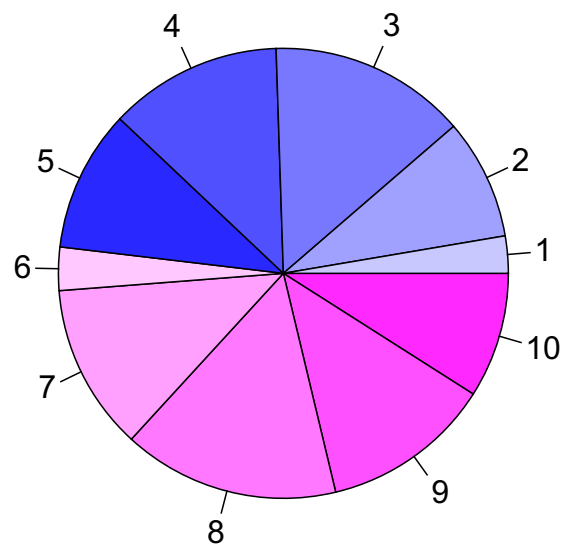
Возраст



Пол / Возраст



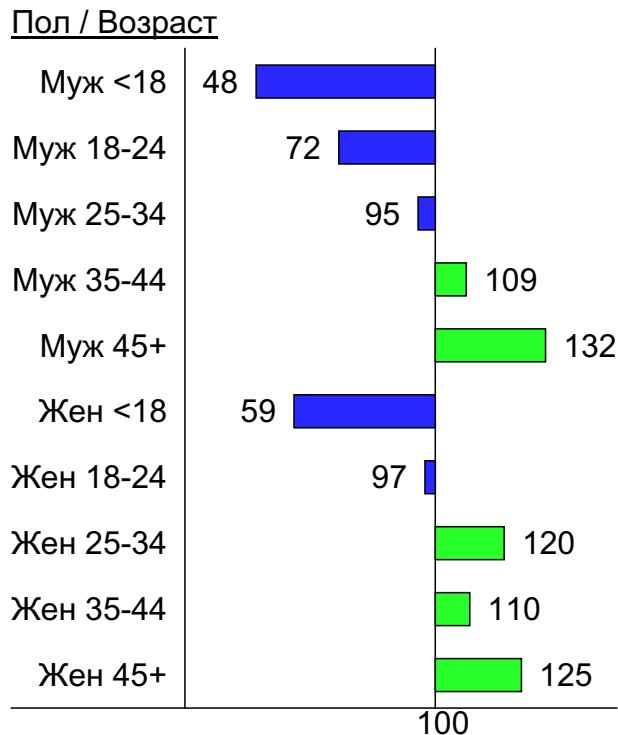
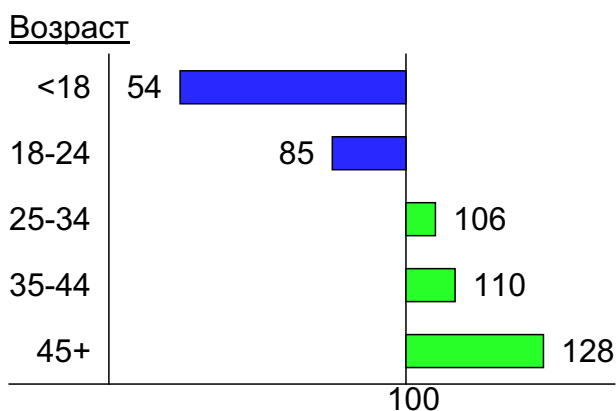
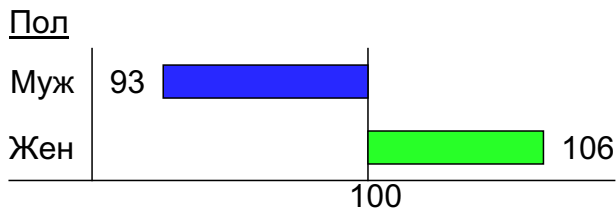
- 1: <18
- 2: 18-24
- 3: 25-34
- 4: 35-44
- 5: 45+



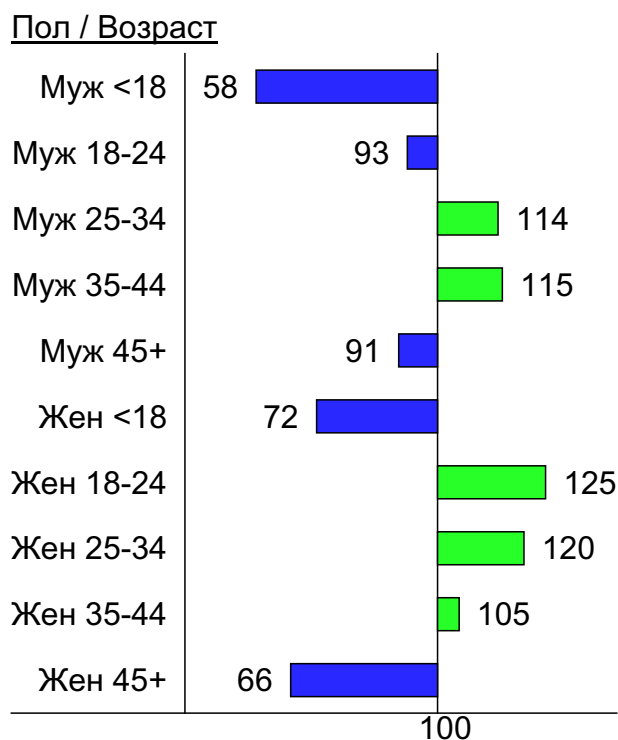
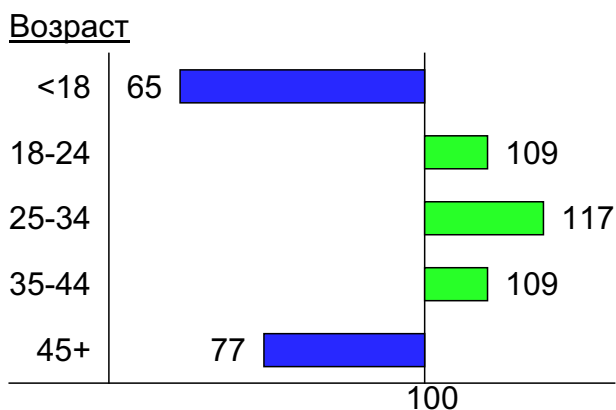

- 1: Муж <18
- 2: Муж 18-24
- 3: Муж 25-34
- 4: Муж 35-44
- 5: Муж 45+
- 6: Жен <18
- 7: Жен 18-24
- 8: Жен 25-34
- 9: Жен 35-44
- 10: Жен 45+

Индексы соответствия для месячной аудитории сайта: пол и возраст

Индекс соответствия Интернету - Internet-Affinity Index

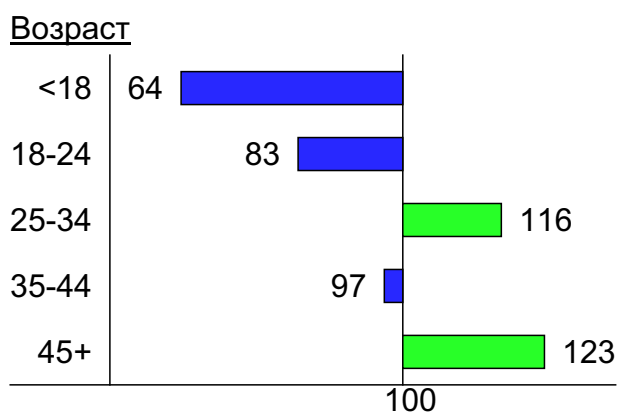
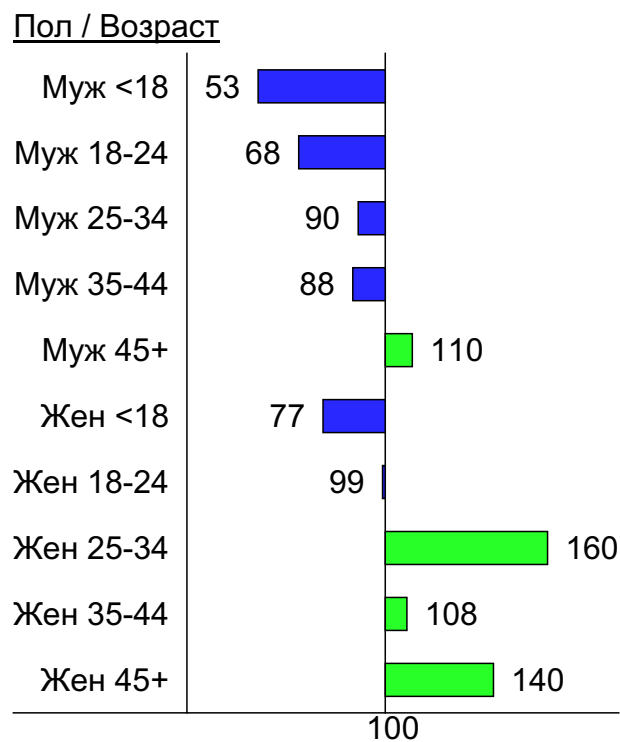
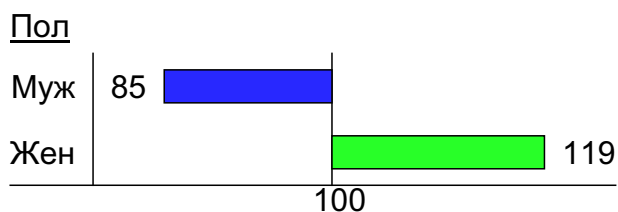


Индекс соответствия населению России - Population-Affinity Index

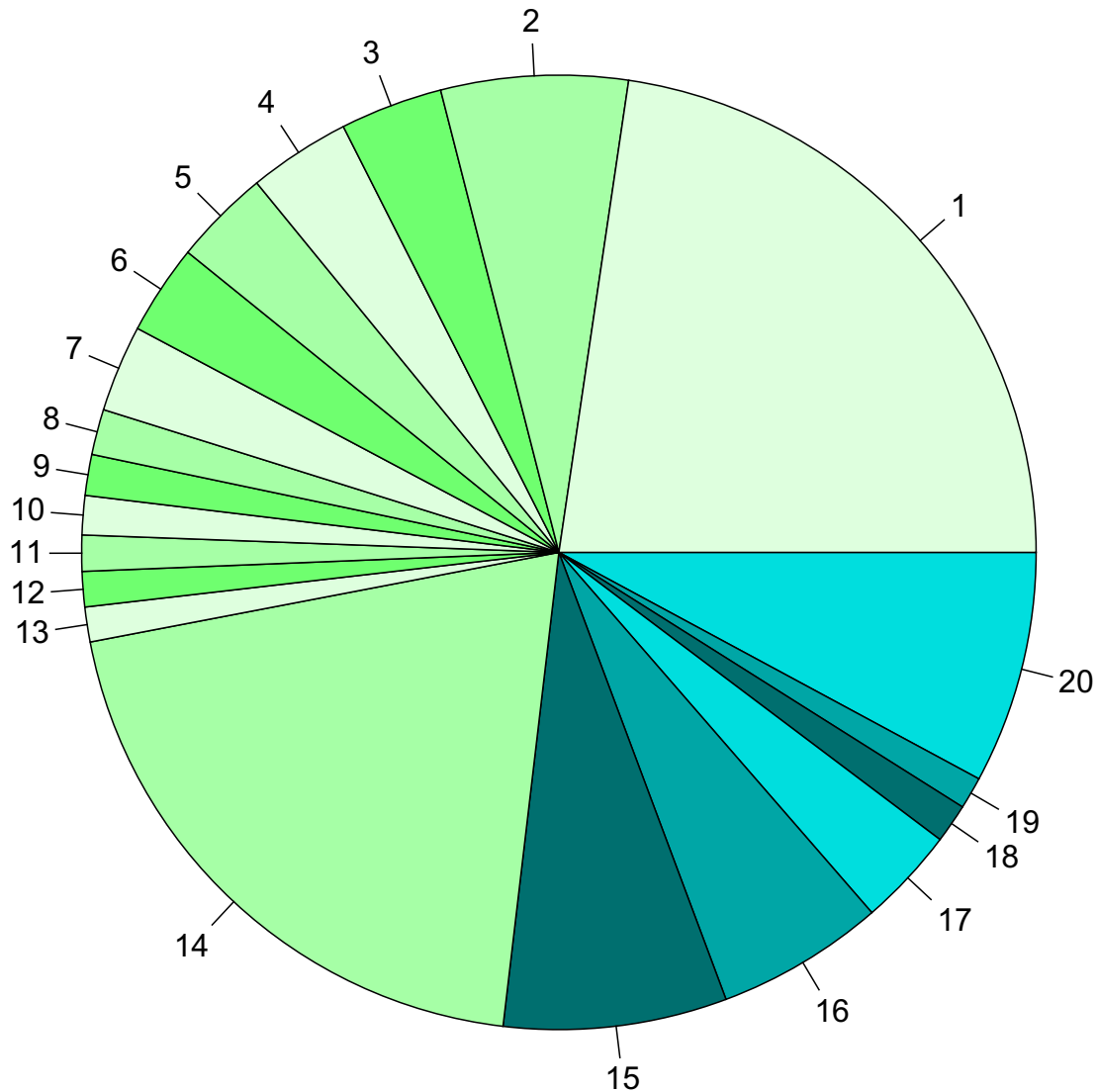


Индексы соответствия для месячной аудитории сайта: пол и возраст

Индекс соответствия категории сайтов [Новости и СМИ](#) - **Category-Affinity Index**



Среднесуточное распределение аудитории сайта по странам и регионам России



Регионы России:

- 1: Москва - 22.7%
- 2: Санкт-Петербург - 6.3%
- 3: Новосибирск - 3.5%
- 4: Екатеринбург - 3.5%
- 5: Нижний Новгород - 3.3%
- 6: Краснодар - 3.0%
- 7: Самара - 2.9%
- 8: Уфа - 1.5%
- 9: Владивосток - 1.4%
- 10: Воронеж - 1.3%
- 11: Челябинск - 1.2%
- 12: Ростов-на-Дону - 1.2%
- 13: Казань - 1.2%
- 14: Остальные регионы России - 20.1%

Другие страны:

- 15: Украина - 7.6%
- 16: Беларусь - 5.7%
- 17: Казахстан - 3.3%
- 18: Молдавия - 1.3%
- 19: Крым - 1.1%
- 20: Остальные страны - 7.9%

Среднесуточное распределение аудитории по странам

	ноябрь 2019 г.	октябрь 2019 г.	в среднем за 3 месяца
Россия	3,228,797 (73.1%)	3,236,883 (73.5%)	3,240,550 (73.3%)
Украина	333,896 (7.6%)	301,907 (6.9%)	313,159 (7.1%)
Беларусь	251,228 (5.7%)	250,595 (5.7%)	254,055 (5.7%)
Казахстан	147,317 (3.3%)	145,704 (3.3%)	146,716 (3.3%)
Молдавия	58,324 (1.3%)	61,452 (1.4%)	59,831 (1.4%)
Крым	47,979 (1.1%)	46,752 (1.1%)	49,358 (1.1%)
Германия	39,704 (0.9%)	40,110 (0.9%)	39,520 (0.9%)
США	33,362 (0.8%)	32,550 (0.7%)	33,023 (0.7%)
Киргизия	24,823 (0.6%)	26,953 (0.6%)	26,065 (0.6%)
Израиль	21,941 (0.5%)	25,429 (0.6%)	23,582 (0.5%)
Узбекистан	21,868 (0.5%)	22,575 (0.5%)	22,270 (0.5%)
Чехия	18,143 (0.4%)	17,726 (0.4%)	17,712 (0.4%)
Латвия	15,323 (0.3%)	15,550 (0.4%)	15,440 (0.3%)
Великобритания	12,752 (0.3%)	12,682 (0.3%)	12,535 (0.3%)
Эстония	11,705 (0.3%)	11,878 (0.3%)	11,684 (0.3%)
Польша	10,981 (0.2%)	10,742 (0.2%)	10,480 (0.2%)
Азербайджан	10,371 (0.2%)	11,041 (0.3%)	10,693 (0.2%)
Норвегия	10,203 (0.2%)	8,857 (0.2%)	10,217 (0.2%)
Италия	9,167 (0.2%)	10,172 (0.2%)	10,021 (0.2%)
Литва	9,084 (0.2%)	9,257 (0.2%)	9,188 (0.2%)
Армения	8,340 (0.2%)	9,878 (0.2%)	9,025 (0.2%)
Другие	7,007 (0.2%)	7,411 (0.2%)	7,742 (0.2%)
Канада	6,965 (0.2%)	6,954 (0.2%)	7,023 (0.2%)
Турция	6,755 (0.2%)	10,756 (0.2%)	9,869 (0.2%)
Франция	5,993 (0.1%)	6,663 (0.2%)	6,601 (0.1%)
Испания	5,945 (0.1%)	6,879 (0.2%)	6,883 (0.2%)
Грузия	5,849 (0.1%)	6,197 (0.1%)	6,251 (0.1%)
Нидерланды	5,385 (0.1%)	5,540 (0.1%)	5,597 (0.1%)
Таджикистан	4,391 (0.1%)	4,599 (0.1%)	4,752 (0.1%)
Финляндия	3,688 (0.1%)	3,598 (0.1%)	3,653 (0.1%)
Швеция	2,850 (0.1%)	2,852 (0.1%)	2,864 (0.1%)
Греция	2,371 (0.1%)	3,110 (0.1%)	3,364 (0.1%)
Южная Корея	2,300 (0.1%)	2,403 (0.1%)	2,350 (0.1%)
ОАЭ	2,225 (0.1%)	1,899 (0.0%)	1,908 (0.0%)
Болгария	2,187 (0.0%)	2,383 (0.1%)	2,818 (0.1%)
Швейцария	2,179 (0.0%)	2,070 (0.0%)	2,132 (0.0%)
Австрия	1,985 (0.0%)	2,048 (0.0%)	2,019 (0.0%)
Таиланд	1,914 (0.0%)	1,389 (0.0%)	1,409 (0.0%)
Бельгия	1,791 (0.0%)	1,887 (0.0%)	1,830 (0.0%)
Кипр	1,684 (0.0%)	2,509 (0.1%)	2,270 (0.1%)
Португалия	1,500 (0.0%)	1,632 (0.0%)	1,574 (0.0%)
Ирландия	1,425 (0.0%)	1,220 (0.0%)	1,255 (0.0%)
Австралия	1,391 (0.0%)	1,381 (0.0%)	1,383 (0.0%)
Китай	1,271 (0.0%)	1,126 (0.0%)	1,131 (0.0%)
Румыния	1,160 (0.0%)	1,124 (0.0%)	1,093 (0.0%)
Венгрия	1,112 (0.0%)	1,141 (0.0%)	1,123 (0.0%)
Вьетнам	1,047 (0.0%)	860 (0.0%)	935 (0.0%)
Египет	1,011 (0.0%)	975 (0.0%)	956 (0.0%)
Словакия	817 (0.0%)	777 (0.0%)	774 (0.0%)
Япония	792 (0.0%)	783 (0.0%)	773 (0.0%)
сумма выбранных	4,410,298 (99.9%)	4,400,859 (99.9%)	4,417,456 (99.9%)
всего	4,415,039 (100%)	4,405,544 (100%)	4,422,187 (100%)

Среднесуточное распределение аудитории по регионам России

	ноябрь 2019 г.	октябрь 2019 г.	в среднем за 3 месяца
Москва	1,000,556 (31.0%)	1,013,375 (31.3%)	1,008,803 (31.1%)
Санкт-Петербург	279,205 (8.6%)	279,177 (8.6%)	282,398 (8.7%)
Новосибирск	153,298 (4.7%)	151,312 (4.7%)	154,692 (4.8%)
Екатеринбург	152,393 (4.7%)	154,760 (4.8%)	151,655 (4.7%)
Нижний Новгород	144,204 (4.5%)	146,161 (4.5%)	144,757 (4.5%)
Краснодар	134,589 (4.2%)	138,026 (4.3%)	141,837 (4.4%)
Самара	129,769 (4.0%)	132,299 (4.1%)	131,792 (4.1%)
Уфа	68,124 (2.1%)	63,953 (2.0%)	65,093 (2.0%)
Владивосток	61,115 (1.9%)	61,785 (1.9%)	60,402 (1.9%)
Воронеж	58,560 (1.8%)	41,328 (1.3%)	47,001 (1.5%)
Челябинск	53,797 (1.7%)	53,813 (1.7%)	54,275 (1.7%)
Ростов-на-Дону	52,656 (1.6%)	69,011 (2.1%)	64,925 (2.0%)
Казань	52,073 (1.6%)	51,283 (1.6%)	50,823 (1.6%)
Якутск	44,004 (1.4%)	46,140 (1.4%)	45,617 (1.4%)
Пермь	41,730 (1.3%)	42,220 (1.3%)	41,457 (1.3%)
не определён	41,669 (1.3%)	30,453 (0.9%)	36,415 (1.1%)
Хабаровск	38,237 (1.2%)	37,771 (1.2%)	37,667 (1.2%)
Саратов	36,150 (1.1%)	38,689 (1.2%)	36,598 (1.1%)
Иркутск	32,507 (1.0%)	32,527 (1.0%)	32,360 (1.0%)
Ульяновск	31,870 (1.0%)	32,099 (1.0%)	31,542 (1.0%)
Красноярск	28,982 (0.9%)	28,124 (0.9%)	28,184 (0.9%)
Ставрополь	26,609 (0.8%)	26,089 (0.8%)	26,581 (0.8%)
Омск	23,995 (0.7%)	22,631 (0.7%)	23,328 (0.7%)
Кемерово	23,183 (0.7%)	21,859 (0.7%)	22,030 (0.7%)
Волгоград	23,129 (0.7%)	22,213 (0.7%)	22,625 (0.7%)
Ярославль	19,891 (0.6%)	19,332 (0.6%)	19,701 (0.6%)
Калининград	19,193 (0.6%)	19,143 (0.6%)	19,265 (0.6%)
Барнаул	18,975 (0.6%)	18,864 (0.6%)	18,878 (0.6%)
Тюмень	18,889 (0.6%)	18,773 (0.6%)	18,856 (0.6%)
Ижевск	17,953 (0.6%)	18,625 (0.6%)	18,394 (0.6%)
Тула	16,698 (0.5%)	16,777 (0.5%)	16,738 (0.5%)
Киров	16,474 (0.5%)	18,348 (0.6%)	17,640 (0.5%)
Рязань	14,925 (0.5%)	16,135 (0.5%)	15,983 (0.5%)
Тверь	14,654 (0.5%)	14,598 (0.5%)	14,547 (0.4%)
Оренбург	14,619 (0.5%)	14,456 (0.4%)	14,242 (0.4%)
Ханты-Мансийск	14,187 (0.4%)	13,796 (0.4%)	13,812 (0.4%)
Белгород	13,408 (0.4%)	13,180 (0.4%)	13,285 (0.4%)
Липецк	13,147 (0.4%)	13,206 (0.4%)	13,235 (0.4%)
Владимир	12,614 (0.4%)	12,656 (0.4%)	12,753 (0.4%)
Томск	12,477 (0.4%)	12,340 (0.4%)	12,194 (0.4%)
Брянск	11,826 (0.4%)	12,078 (0.4%)	12,150 (0.4%)
Калуга	11,131 (0.3%)	11,195 (0.3%)	11,143 (0.3%)
Вологда	10,884 (0.3%)	10,530 (0.3%)	10,539 (0.3%)
Пенза	10,839 (0.3%)	11,004 (0.3%)	10,849 (0.3%)
Смоленск	9,654 (0.3%)	9,930 (0.3%)	9,763 (0.3%)
Махачкала	9,596 (0.3%)	9,868 (0.3%)	9,952 (0.3%)
Тамбов	9,584 (0.3%)	9,705 (0.3%)	9,564 (0.3%)
Архангельск	9,335 (0.3%)	9,129 (0.3%)	9,028 (0.3%)
Петрозаводск	9,182 (0.3%)	9,387 (0.3%)	9,198 (0.3%)
Мурманск	8,965 (0.3%)	8,407 (0.3%)	8,527 (0.3%)
сумма выбранных	3,071,504 (95.1%)	3,078,560 (95.1%)	3,083,093 (95.1%)
всего	3,228,798 (100%)	3,236,883 (100%)	3,240,551 (100%)

Спектр интересов месячной аудитории сайта

Область интересов		Число посетителей	Доля от полной аудитории	Internet-Affinity Index
Медицина, здоровье		20,474,543	30.6 %	163
в том числе	Беременность и роды	3,724,866	5.6 %	192
	Диеты	2,371,948	3.5 %	186
	Лишний вес	1,155,675	1.7 %	175
	Стоматология	1,093,869	1.6 %	178
	Спорт, фитнес, йога	597,437	0.9 %	139
	Зрение	401,089	0.6 %	170
Выставки, концерты, театры, кино		3,591,816	5.4 %	153
Отдых, туризм, путешествия		5,121,639	7.7 %	151
в том числе	Отдых за рубежом	2,927,533	4.4 %	154
	Отдых в России и Украине	2,688,494	4.0 %	158
Финансы		4,671,830	7.0 %	148
в том числе	Валюта	2,285,878	3.4 %	152
	Кредиты	1,352,738	2.0 %	150
	Страхование	901,995	1.3 %	156
	Фондовый рынок	554,548	0.8 %	175
	Вклады, депозиты	538,042	0.8 %	187
	Денежные переводы	69,629	0.1 %	176
Бытовая техника		4,162,363	6.2 %	141
Недвижимость		6,198,732	9.3 %	137
в том числе	Квартиры	4,313,893	6.5 %	143
	Ипотека	702,456	1.1 %	168
	Земля	651,202	1.0 %	134
	Загородная недвижимость	648,662	1.0 %	144
	Гаражи	264,122	0.4 %	129
	Коммерческая недвижимость	174,306	0.3 %	124
	Зарубежная недвижимость	144,497	0.2 %	165
Дом и семья		15,195,437	22.7 %	133
в том числе	Кулинария, рецепты	11,903,572	17.8 %	132
	Собаки	2,673,549	4.0 %	164
	Кошки	2,143,167	3.2 %	168
	Детские сады	1,378,445	2.1 %	163
	Маленькие дети	290,495	0.4 %	162
Аудио, Видео, Фото		1,379,645	2.1 %	123
в том числе	Телевизоры, DVD-проигрыватели	802,453	1.2 %	130
	Видеоаппаратура	268,439	0.4 %	136
	Аудио-техника	263,295	0.4 %	103
	Фотоаппараты	115,527	0.2 %	119
Телефоны, связь		4,341,409	6.5 %	122
в том числе	Мобильные телефоны	3,183,463	4.8 %	130
	Мобильные приложения и услуги	2,192,642	3.3 %	116
	Навигация	83,983	0.1 %	101
	Стационарная связь	46,463	0.1 %	119
Бизнес		7,652,430	11.5 %	119
в том числе	Трудоустройство, персонал	4,239,221	6.3 %	112
	Бухгалтерия	3,666,625	5.5 %	138
	Реклама	622,809	0.9 %	126
	Аудит, консалтинг	82,783	0.1 %	142

Спектр интересов месячной аудитории сайта

Область интересов		Число посетителей	Доля от полной аудитории	Internet-Affinity Index
Авто		5,934,370	8.9 %	113
в том числе	Иномарки	4,703,213	7.0 %	117
	Отечественные авто	906,500	1.4 %	107
	Колёса, Шины	850,516	1.3 %	122
	Мото-, Квадроциклы, Снегоходы	359,772	0.5 %	103
	Автострахование	231,226	0.3 %	143
Образование		3,577,123	5.4 %	100
в том числе	Иностранные языки	2,231,841	3.3 %	87
	Образование высшее	991,044	1.5 %	140
	Образование для детей	737,907	1.1 %	129
	Образование за рубежом	40,220	0.1 %	135
Компьютеры, оргтехника		1,867,824	2.8 %	94
в том числе	Ноутбуки	629,899	0.9 %	98
	Компьютерные комплектующие	540,103	0.8 %	85
	Принтеры	258,157	0.4 %	97
	Планшетные ПК	149,551	0.2 %	128
	Мониторы	142,975	0.2 %	102

Интересы пользователей определяются по поисковым запросам, которые пользователи вводили в поисковых системах.

Структура переходов на страницы сайта

	ноябрь 2019 г.	октябрь 2019 г.	в среднем за 3 месяца
Внутренние	141,191,589 (46.3%)	166,223,615 (49.3%)	160,678,120 (48.8%)
Поиск	74,763,651 (24.5%)	76,280,037 (22.6%)	74,042,149 (22.5%)
Сайты	66,818,505 (21.9%)	72,082,372 (21.4%)	72,110,827 (21.9%)
Закладки	17,179,761 (5.6%)	17,403,605 (5.2%)	17,265,953 (5.2%)
Соц. сети	5,162,140 (1.7%)	5,026,957 (1.5%)	4,977,894 (1.5%)
Объявления	0 (0.0%)	0 (0.0%)	0 (0.0%)
всего	305,115,646 (100%)	337,016,586 (100%)	329,074,943 (100%)

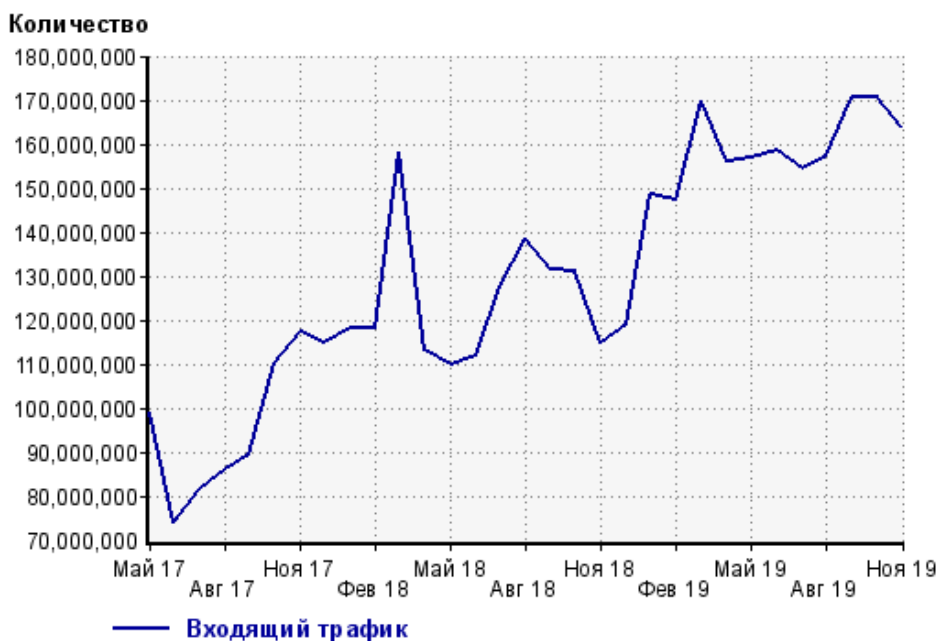
Закладки: кроме собственно переходов из закладок (bookmarks, "избранное") и набора адреса вручную сюда попадают также переходы, при которых браузер не сообщает адрес ссылающейся страницы, это бывает при переходах по flash-баннерам, из файлов на локальном диске пользователя, из почтовых программ, isq, загрузках страниц сайта через JavaScript (обычно pop-up окна), перенаправлении с помощью тега <meta>, а также если в браузере запрещена передача информации о ссылающейся странице.

Объявления: переходы по объявлениям или баннерам, размещенным в некоторых рекламных сетях (Яндекс.Direct, AdWords, MediaTarget, Veegun и другие системы, использующие специальный формат меток openstat). Для того, чтобы такие переходы учитывались, необходимо внести изменения в настройки рекламной кампании (для Яндекс.Direct включить галочку "Внешняя интернет-статистика").

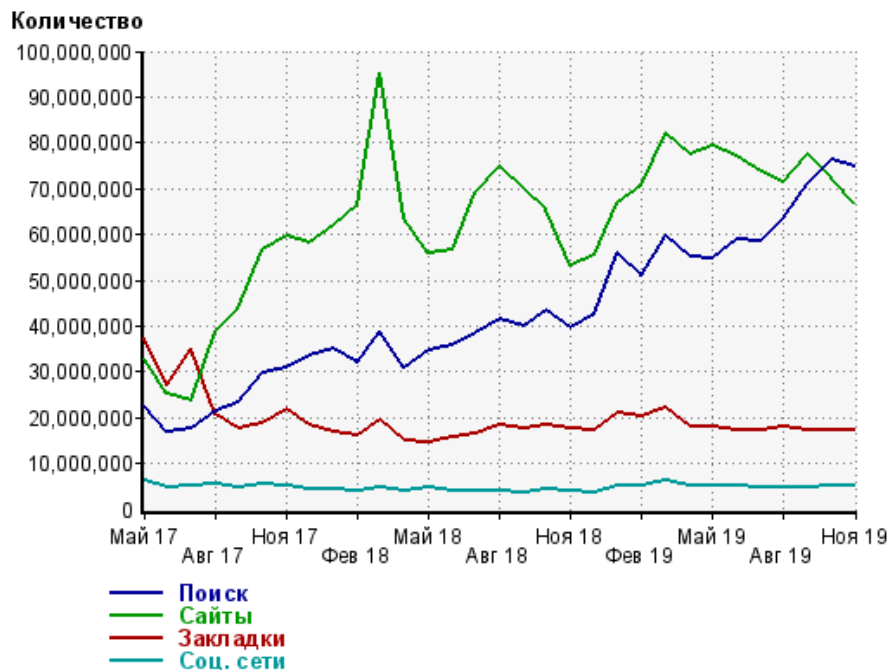
Структура входящего месячного трафика на сайт.



Динамика по месяцам входящего трафика на сайт.



Динамика по месяцам составных частей входящего трафика на сайт

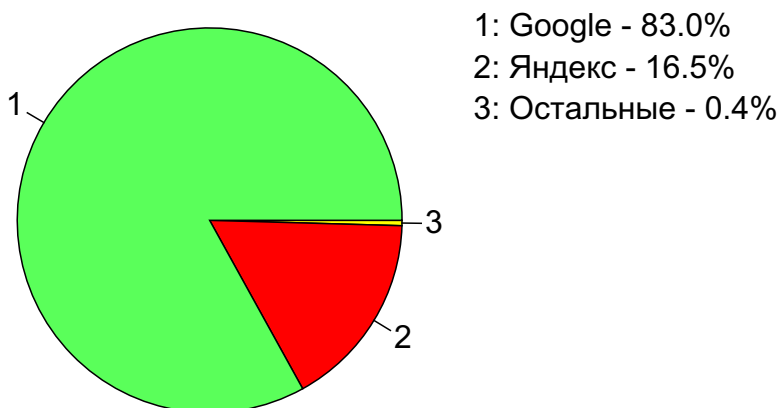


Дата	Поиск	Сайты	Закладки	Соц. сети
Май 17	22,557,724	32,917,253	37,184,133	6,374,052
Июн 17	16,853,311	25,334,796	27,201,968	4,747,323
Июл 17	17,798,680	23,813,628	34,935,695	5,014,463
Авг 17	21,448,949	38,860,797	20,485,603	5,370,654
Сен 17	23,385,949	43,781,387	17,526,577	4,656,887
Окт 17	29,553,494	56,453,823	18,609,198	5,631,683
Ноя 17	31,050,772	59,727,890	21,756,466	4,946,909
Дек 17	33,595,112	58,263,071	18,546,870	4,198,606
Янв 18	35,120,615	62,098,521	16,835,595	4,169,690
Фев 18	31,874,839	66,492,277	16,084,899	3,826,820
Мар 18	38,680,869	95,265,292	19,458,982	4,683,927
Апр 18	31,036,942	63,379,001	14,790,219	4,077,424
Май 18	34,490,455	55,851,672	14,690,736	4,616,166
Июн 18	35,810,801	56,463,221	15,579,505	3,905,742
Июл 18	38,276,175	69,268,064	16,378,349	3,881,060
Авг 18	41,303,782	74,846,755	18,469,246	3,977,254
Сен 18	40,065,268	69,831,937	17,648,911	3,705,078
Окт 18	43,254,263	65,390,567	18,387,357	4,174,710
Ноя 18	39,593,452	53,261,827	17,797,483	4,133,394
Дек 18	42,430,649	55,319,047	17,289,713	3,772,140
Янв 19	55,722,333	66,900,636	21,059,885	5,045,140
Фев 19	51,084,015	70,675,457	20,135,954	5,197,571
Мар 19	59,591,895	82,065,227	22,091,578	6,069,825
Апр 19	55,255,280	77,492,427	17,910,661	5,238,697
Май 19	54,737,881	79,186,383	17,971,133	5,039,097
Июн 19	58,980,389	77,122,105	17,399,353	5,092,087
Июл 19	58,618,896	73,722,318	17,304,605	4,863,517
Авг 19	63,277,986	71,354,569	17,877,999	4,817,333
Сен 19	71,082,759	77,431,605	17,214,493	4,744,585
Окт 19	76,280,037	72,082,372	17,403,605	5,026,957
Ноя 19	74,763,651	66,818,505	17,179,761	5,162,140

Топ10 поисковых систем, из которых осуществлялись переходы на сайт кр

	ноябрь 2019 г.	октябрь 2019 г.	в среднем за 3 месяца
Google	62,080,884 (83.0%)	64,980,202 (85.2%)	62,626,438 (84.6%)
Яндекс	12,347,525 (16.5%)	10,970,640 (14.4%)	11,085,472 (15.0%)
Search.Mail.ru	254,094 (0.3%)	248,893 (0.3%)	250,707 (0.3%)
Rambler	35,060 (0.0%)	32,840 (0.0%)	32,844 (0.0%)
Bing	29,038 (0.0%)	30,797 (0.0%)	29,884 (0.0%)
Tut.by	6,798 (0.0%)	6,630 (0.0%)	6,563 (0.0%)
Google (картинки)	5,645 (0.0%)	5,648 (0.0%)	5,780 (0.0%)
Яндекс (картинки)	4,511 (0.0%)	4,262 (0.0%)	4,321 (0.0%)
Yahoo (картинки)	42 (0.0%)	50 (0.0%)	47 (0.0%)
Yahoo	38 (0.0%)	56 (0.0%)	71 (0.0%)
сумма выбранных	74,763,635 (100.0%)	76,280,018 (100.0%)	74,042,127 (100.0%)
всего	74,763,651 (100%)	76,280,037 (100%)	74,042,149 (100%)

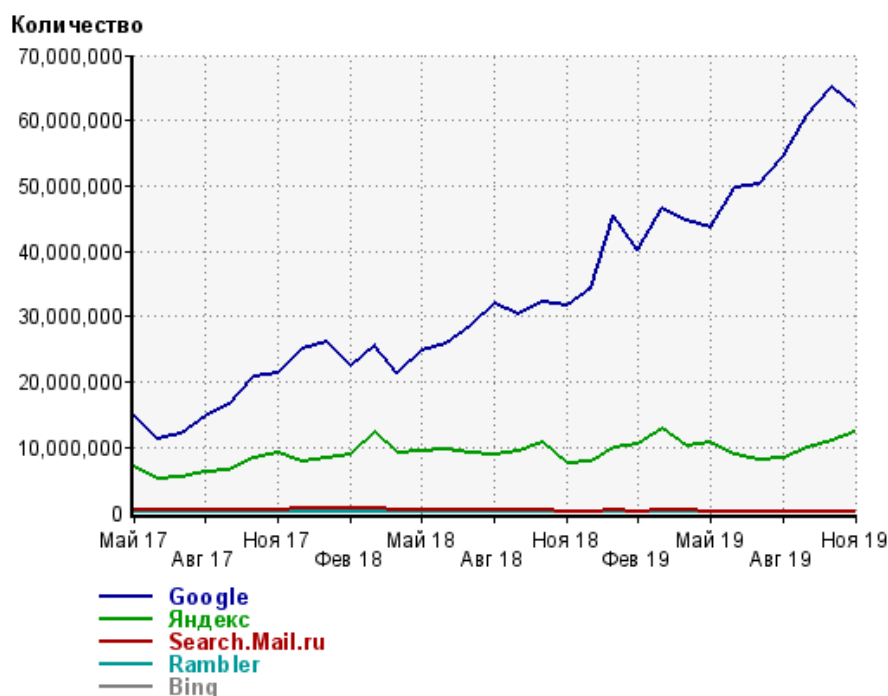
Диаграмма распределения месячного поискового трафика по поисковым системам



Динамика по месяцам общего поискового трафика на сайт



Динамика по месяцам числа переходов из поисковых систем



Дата	Google	Яндекс	Search. Mail.ru	Rambler	Bing
Май 17	14,847,929	7,068,598	509,503	59,437	37,986
Июн 17	11,259,836	5,162,792	331,853	41,376	31,346
Июл 17	12,041,991	5,362,372	302,042	40,988	27,219
Авг 17	14,805,581	6,200,145	346,779	45,092	25,611
Сен 17	16,442,039	6,542,320	314,465	41,747	21,479
Окт 17	20,741,106	8,277,376	448,714	43,566	18,928
Ноя 17	21,346,132	9,166,503	451,606	43,407	17,987
Дек 17	24,999,973	7,895,116	619,231	37,800	16,725
Янв 18	26,057,921	8,309,457	667,472	36,026	16,440
Фев 18	22,444,865	8,770,126	579,006	36,519	16,042
Мар 18	25,698,188	12,280,830	614,794	38,837	15,751
Апр 18	21,245,280	9,220,196	503,369	31,203	11,022
Май 18	24,701,580	9,324,236	399,672	34,182	11,631
Июн 18	25,813,474	9,567,422	365,421	35,683	10,353
Июл 18	28,620,490	9,195,012	400,674	29,762	11,932
Авг 18	31,974,092	8,851,529	416,265	30,206	11,933
Сен 18	30,281,073	9,372,379	336,912	31,343	24,330
Окт 18	32,217,075	10,644,014	306,920	36,060	28,540
Ноя 18	31,592,601	7,671,367	257,979	27,590	26,135
Дек 18	34,403,352	7,735,006	225,575	25,453	24,867
Янв 19	45,374,989	9,986,740	283,676	29,378	29,530
Фев 19	40,161,837	10,578,435	263,071	32,368	29,046
Мар 19	46,408,951	12,825,385	268,397	35,129	32,922
Апр 19	44,635,424	10,270,032	270,981	32,257	30,107
Май 19	43,644,009	10,763,939	253,400	30,566	29,879
Июн 19	49,713,702	8,956,257	239,377	28,183	29,070
Июл 19	50,148,555	8,173,779	225,601	27,256	28,810
Авг 19	54,519,595	8,468,049	223,500	26,094	26,598
Сен 19	60,818,230	9,938,252	249,135	30,634	29,818
Окт 19	64,980,202	10,970,640	248,893	32,840	30,797
Ноя 19	62,080,884	12,347,525	254,094	35,060	29,038

Структура месячной поисковой аудитории сайта

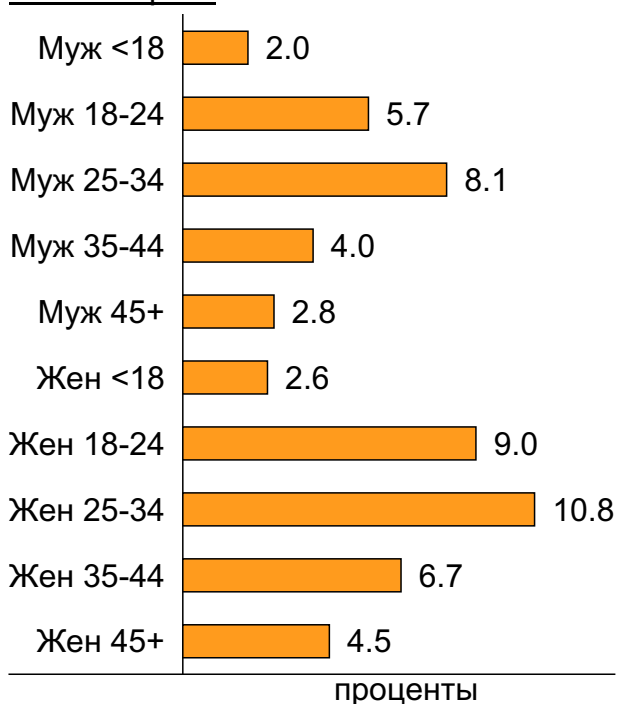
В таблице представлены размеры демографических групп в месячной поисковой аудитории сайта и их доли в процентах от полной месячной аудитории этого сайта.

К поисковой аудитории относятся те посетители, которые переходили на сайт из поисковых систем не более 6 раз в течение месяца и не использовали доменное имя сайта в поисковом запросе.

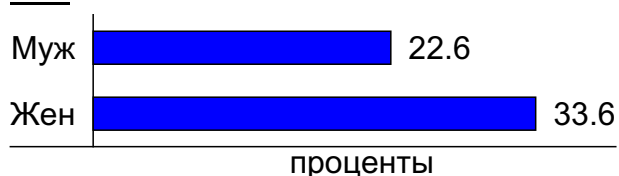
Пол и возраст поисковой аудитории

Возраст \ Пол	Муж	Жен	Любой пол
<18	1,349,337 (2.0%)	1,727,085 (2.6%)	3,076,422 (4.6%)
18-24	3,796,620 (5.7%)	5,998,655 (9.0%)	9,795,275 (14.7%)
25-34	5,388,090 (8.1%)	7,219,603 (10.8%)	12,607,693 (18.9%)
35-44	2,695,624 (4.0%)	4,470,555 (6.7%)	7,166,179 (10.7%)
45+	1,881,838 (2.8%)	3,007,194 (4.5%)	4,889,032 (7.3%)
Любой возраст	15,111,509 (22.6%)	22,423,092 (33.6%)	37,534,601 (56.2%)

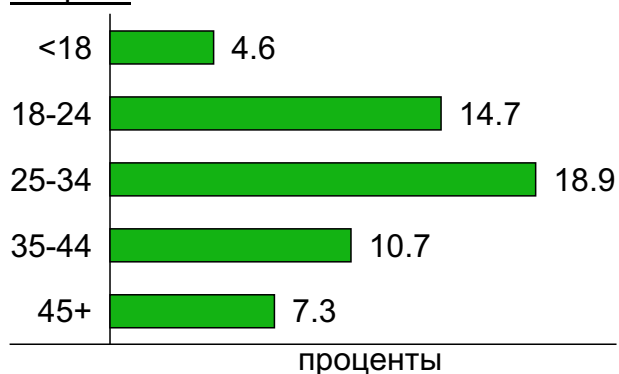
Пол / Возраст



Пол



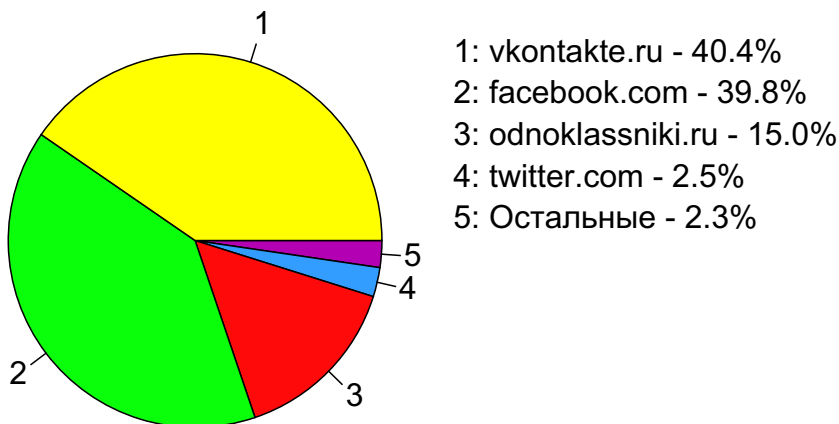
Возраст



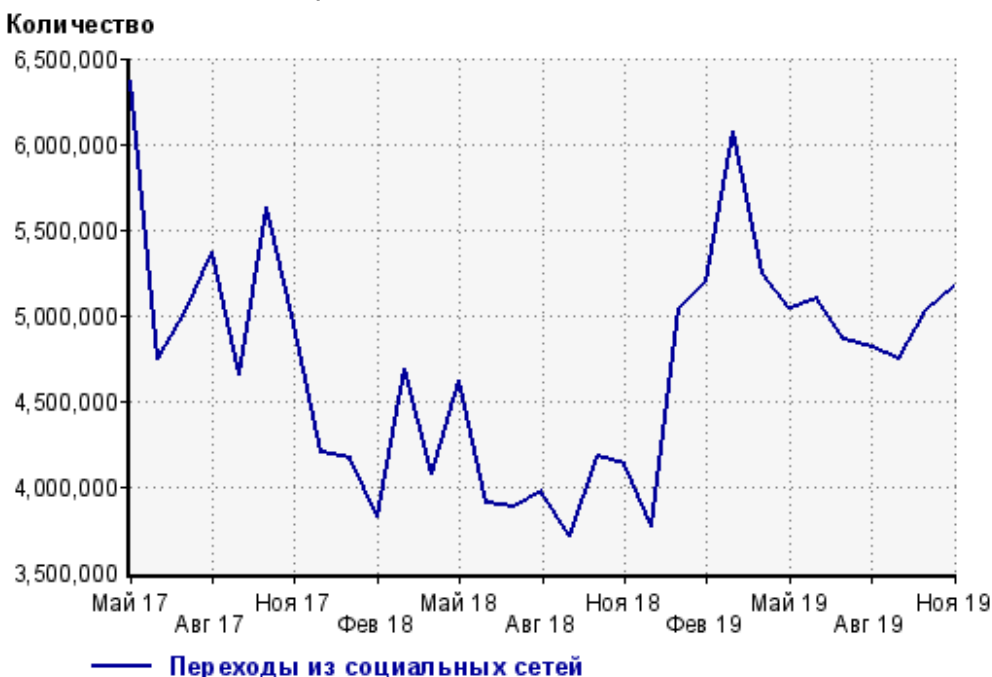
Топ10 социальных сетей, из которых осуществлялись переходы на сайт кр

	ноябрь 2019 г.	октябрь 2019 г.	в среднем за 3 месяца
vkontakte.ru	2,085,612 (40.4%)	2,141,372 (42.6%)	2,079,624 (41.8%)
facebook.com	2,054,223 (39.8%)	1,931,464 (38.4%)	1,945,983 (39.1%)
odnoklassniki.ru	771,928 (15.0%)	714,162 (14.2%)	701,351 (14.1%)
twitter.com	130,575 (2.5%)	155,943 (3.1%)	140,853 (2.8%)
mirtesen.ru	97,197 (1.9%)	60,583 (1.2%)	86,864 (1.7%)
livejournal.com	9,438 (0.2%)	10,864 (0.2%)	10,604 (0.2%)
liveinternet.ru	8,466 (0.2%)	8,571 (0.2%)	8,528 (0.2%)
my.mail.ru	3,508 (0.1%)	2,558 (0.1%)	2,792 (0.1%)
ya.ru	323 (0.0%)	245 (0.0%)	300 (0.0%)
habrahabr.ru	230 (0.0%)	321 (0.0%)	222 (0.0%)
сумма выбранных	5,161,500 (100.0%)	5,026,083 (100.0%)	4,977,121 (100.0%)
всего	5,162,140 (100%)	5,026,957 (100%)	4,977,894 (100%)

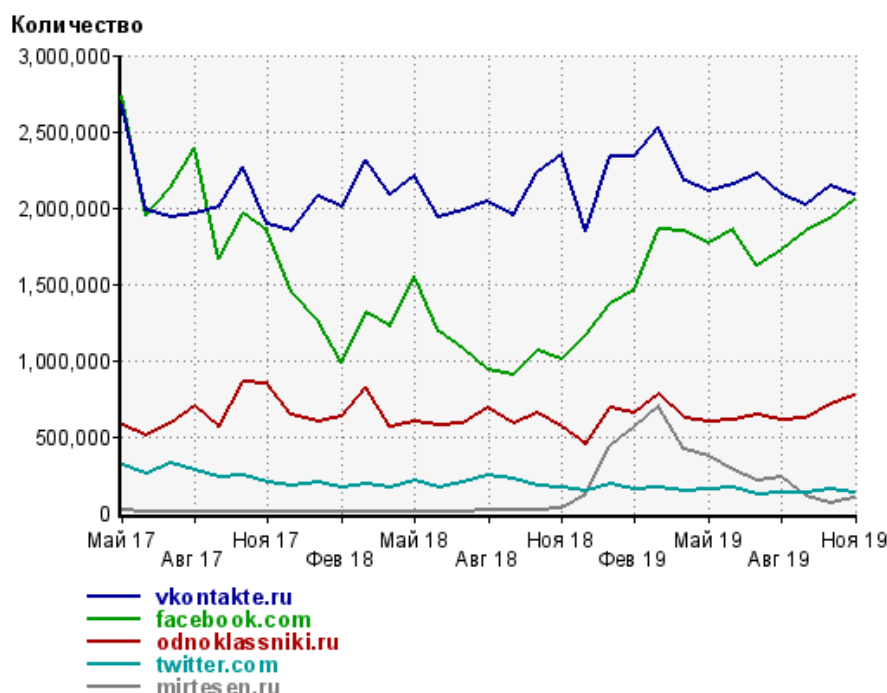
Диаграмма распределения месячного трафика из социальных сетей



Динамика по месяцам числа переходов из социальных сетей на сайт



Динамика по месяцам числа переходов из социальных сетей

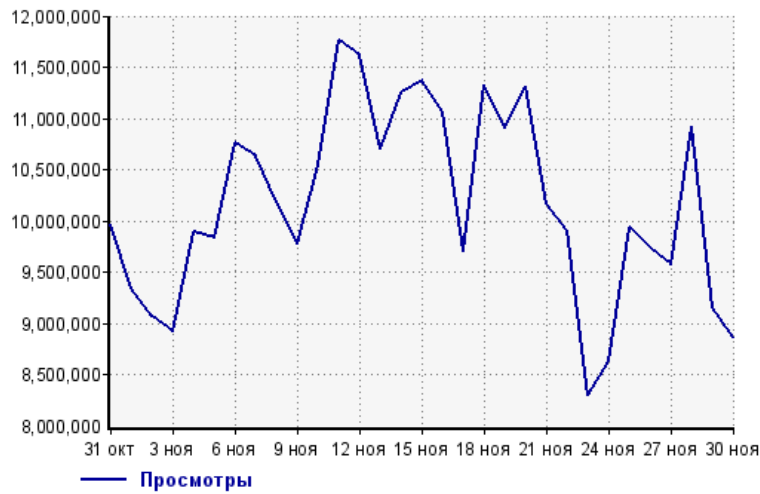


Дата	vkontakte.ru	facebook.com	odnoklassniki.ru	twitter.com	mirtes en.ru
Май 17	2,676,667	2,733,202	573,448	315,668	11,455
Июн 17	1,988,279	1,950,291	503,201	250,283	1,536
Июл 17	1,938,205	2,125,298	584,322	321,233	1,535
Авг 17	1,958,109	2,390,497	700,674	275,817	736
Сен 17	2,009,129	1,668,313	564,134	234,249	1,311
Окт 17	2,262,679	1,961,289	860,413	240,863	770
Ноя 17	1,892,776	1,849,903	851,064	202,900	921
Дек 17	1,847,867	1,449,402	640,877	179,068	854
Янв 18	2,072,610	1,262,158	601,648	195,984	2,181
Фев 18	2,010,327	988,236	630,737	159,701	2,299
Мар 18	2,316,457	1,307,532	821,933	183,652	1,389
Апр 18	2,088,925	1,216,276	565,515	169,481	2,806
Май 18	2,207,977	1,553,430	598,922	212,092	2,714
Июн 18	1,939,665	1,183,035	578,877	165,984	5,600
Июл 18	1,980,761	1,077,172	587,639	199,673	3,881
Авг 18	2,044,317	939,035	692,324	248,219	18,443
Сен 18	1,949,807	899,750	586,936	215,963	20,688
Окт 18	2,235,019	1,057,646	654,873	178,204	11,625
Ноя 18	2,348,996	1,000,084	558,213	160,454	33,769
Дек 18	1,844,808	1,165,981	450,754	147,002	124,577
Янв 19	2,332,100	1,368,337	684,314	184,098	432,571
Фев 19	2,337,136	1,456,665	650,930	152,053	561,876
Мар 19	2,529,437	1,861,284	783,133	168,123	694,223
Апр 19	2,181,801	1,842,407	616,876	145,182	414,755
Май 19	2,109,021	1,772,060	595,954	156,134	373,814
Июн 19	2,149,175	1,855,442	602,765	165,895	278,418
Июл 19	2,223,543	1,623,438	639,038	124,370	215,154
Авг 19	2,085,937	1,716,870	613,445	133,141	236,165
Сен 19	2,011,889	1,852,264	617,964	136,042	102,814
Окт 19	2,141,372	1,931,464	714,162	155,943	60,583
Ноя 19	2,085,612	2,054,223	771,928	130,575	97,197

Посещаемость по дням в течение месяца

Число просмотров страниц сайта

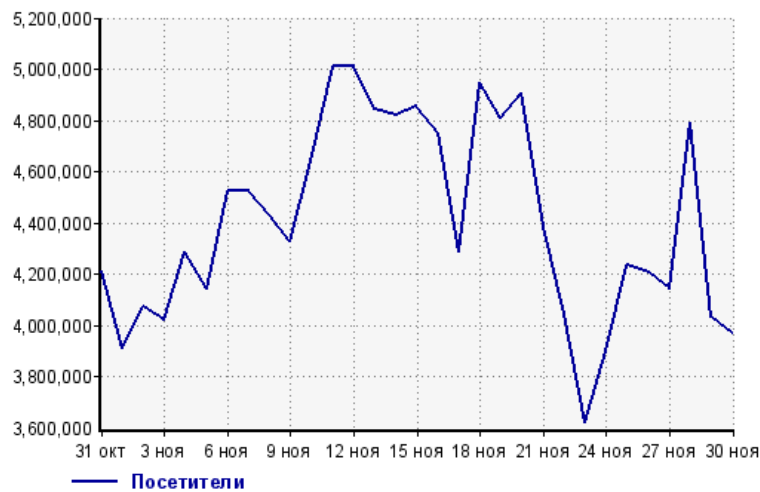
Количество



31 окт:	9,969,971	16 ноя:	11,059,863
1 ноя:	9,343,403	17 ноя:	9,701,753
2 ноя:	9,060,959	18 ноя:	11,333,278
3 ноя:	8,920,169	19 ноя:	10,905,877
4 ноя:	9,886,102	20 ноя:	11,309,964
5 ноя:	9,836,904	21 ноя:	10,172,217
6 ноя:	10,762,220	22 ноя:	9,910,555
7 ноя:	10,632,017	23 ноя:	8,290,375
8 ноя:	10,182,928	24 ноя:	8,633,803
9 ноя:	9,778,423	25 ноя:	9,931,094
10 ноя:	10,541,326	26 ноя:	9,728,984
11 ноя:	11,757,355	27 ноя:	9,575,195
12 ноя:	11,619,048	28 ноя:	10,913,612
13 ноя:	10,705,610	29 ноя:	9,145,133
14 ноя:	11,249,274	30 ноя:	8,859,307
15 ноя:	11,368,898		

Размер аудитории сайта

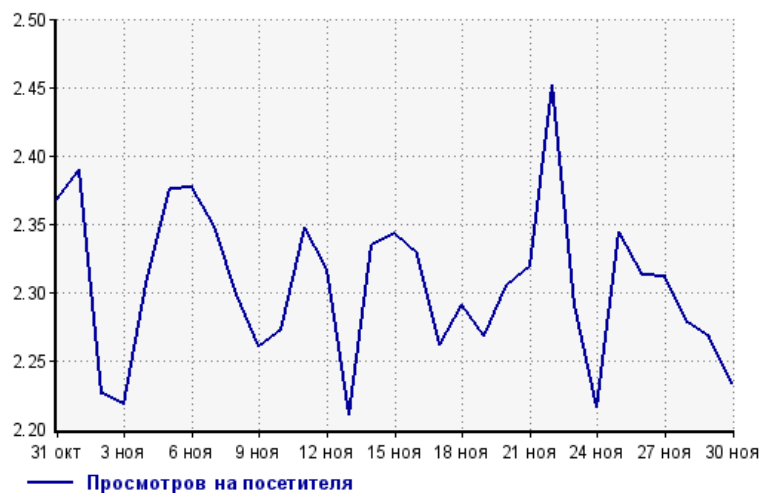
Количество



31 окт:	4,211,078	16 ноя:	4,752,005
1 ноя:	3,909,157	17 ноя:	4,289,128
2 ноя:	4,071,875	18 ноя:	4,946,284
3 ноя:	4,022,387	19 ноя:	4,808,230
4 ноя:	4,287,961	20 ноя:	4,907,639
5 ноя:	4,141,423	21 ноя:	4,385,536
6 ноя:	4,527,421	22 ноя:	4,043,277
7 ноя:	4,526,524	23 ноя:	3,619,721
8 ноя:	4,430,956	24 ноя:	3,896,913
9 ноя:	4,326,517	25 ноя:	4,237,259
10 ноя:	4,638,951	26 ноя:	4,206,835
11 ноя:	5,008,997	27 ноя:	4,142,246
12 ноя:	5,014,312	28 ноя:	4,791,429
13 ноя:	4,843,143	29 ноя:	4,033,552
14 ноя:	4,820,220	30 ноя:	3,967,983
15 ноя:	4,853,286		

Среднее число просмотров страниц сайта на посетителя

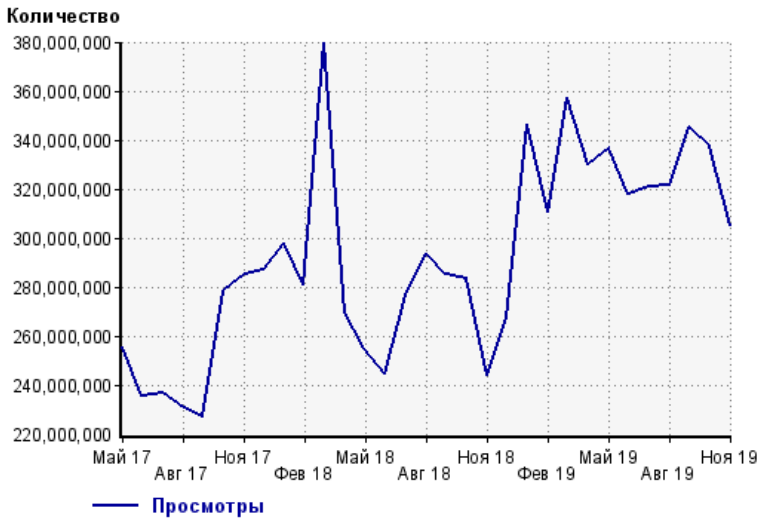
Количество



31 окт:	2.4	16 ноя:	2.3
1 ноя:	2.4	17 ноя:	2.3
2 ноя:	2.2	18 ноя:	2.3
3 ноя:	2.2	19 ноя:	2.3
4 ноя:	2.3	20 ноя:	2.3
5 ноя:	2.4	21 ноя:	2.3
6 ноя:	2.4	22 ноя:	2.5
7 ноя:	2.3	23 ноя:	2.3
8 ноя:	2.3	24 ноя:	2.2
9 ноя:	2.3	25 ноя:	2.3
10 ноя:	2.3	26 ноя:	2.3
11 ноя:	2.3	27 ноя:	2.3
12 ноя:	2.3	28 ноя:	2.3
13 ноя:	2.2	29 ноя:	2.3
14 ноя:	2.3	30 ноя:	2.2
15 ноя:	2.3		

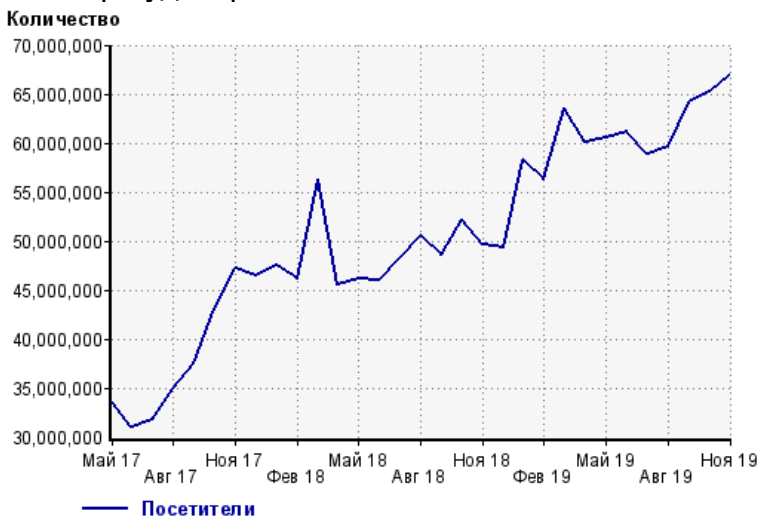
Динамика месячной посещаемости

Число просмотров страниц сайта



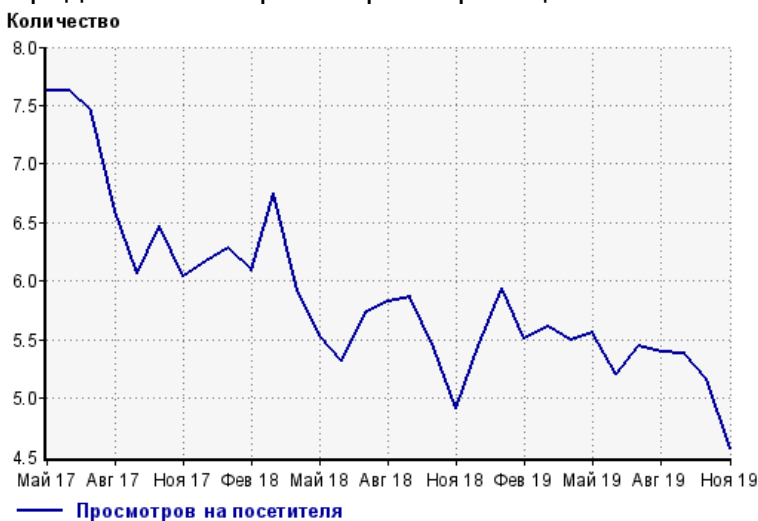
Май 17:	255,352,741	Сен 18:	284,951,304
Июн 17:	235,646,199	Окт 18:	283,629,928
Июл 17:	236,541,045	Ноя 18:	243,658,107
Авг 17:	230,694,929	Дек 18:	267,862,588
Сен 17:	227,158,832	Янв 19:	346,130,181
Окт 17:	278,644,628	Фев 19:	310,367,101
Ноя 17:	284,943,946	Мар 19:	357,225,521
Дек 17:	286,946,547	Апр 19:	330,084,526
Янв 18:	297,715,511	Май 19:	336,615,682
Фев 18:	281,169,678	Июн 19:	317,997,674
Мар 18:	379,883,054	Июл 19:	321,055,287
Апр 18:	269,640,248	Авг 19:	321,723,125
Май 18:	254,862,680	Сен 19:	345,092,599
Июн 18:	244,327,967	Окт 19:	337,016,586
Июл 18:	276,962,875	Ноя 19:	305,115,646
Авг 18:	293,800,880		

Размер аудитории сайта



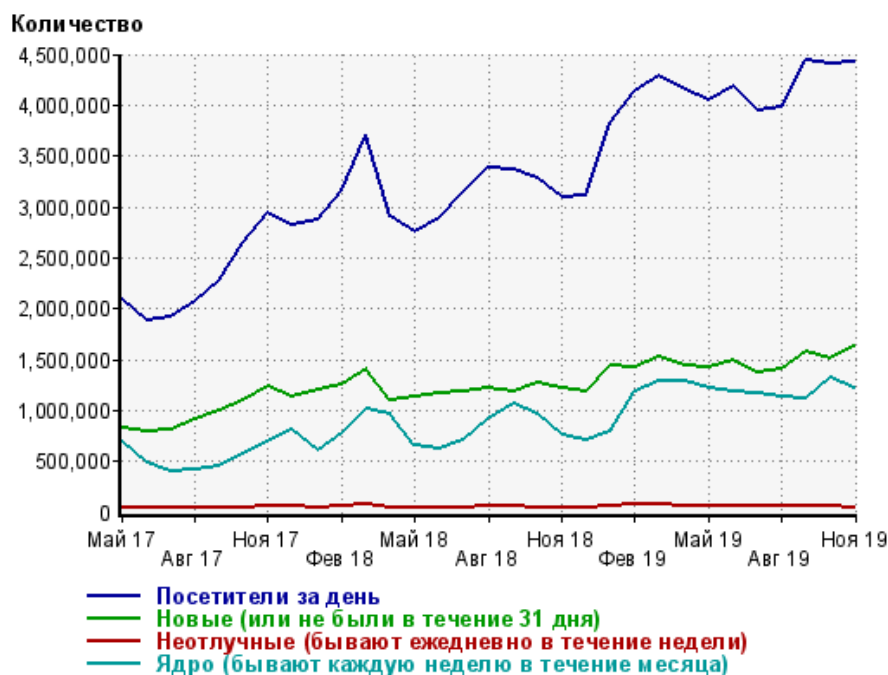
Май 17:	33,504,680	Сен 18:	48,558,196
Июн 17:	30,919,662	Окт 18:	52,154,941
Июл 17:	31,768,674	Ноя 18:	49,563,360
Авг 17:	34,988,727	Дек 18:	49,247,549
Сен 17:	37,463,822	Янв 19:	58,272,455
Окт 17:	43,056,398	Фев 19:	56,321,708
Ноя 17:	47,170,245	Мар 19:	63,617,124
Дек 17:	46,481,609	Апр 19:	60,062,750
Янв 18:	47,425,547	Май 19:	60,545,252
Фев 18:	46,176,918	Июн 19:	61,173,380
Мар 18:	56,296,980	Июл 19:	58,931,921
Апр 18:	45,600,149	Авг 19:	59,690,104
Май 18:	46,102,061	Сен 19:	64,120,907
Июн 18:	45,958,429	Окт 19:	65,259,314
Июл 18:	48,253,653	Ноя 19:	66,825,346
Авг 18:	50,454,746		

Среднее число просмотров страниц сайта на посетителя



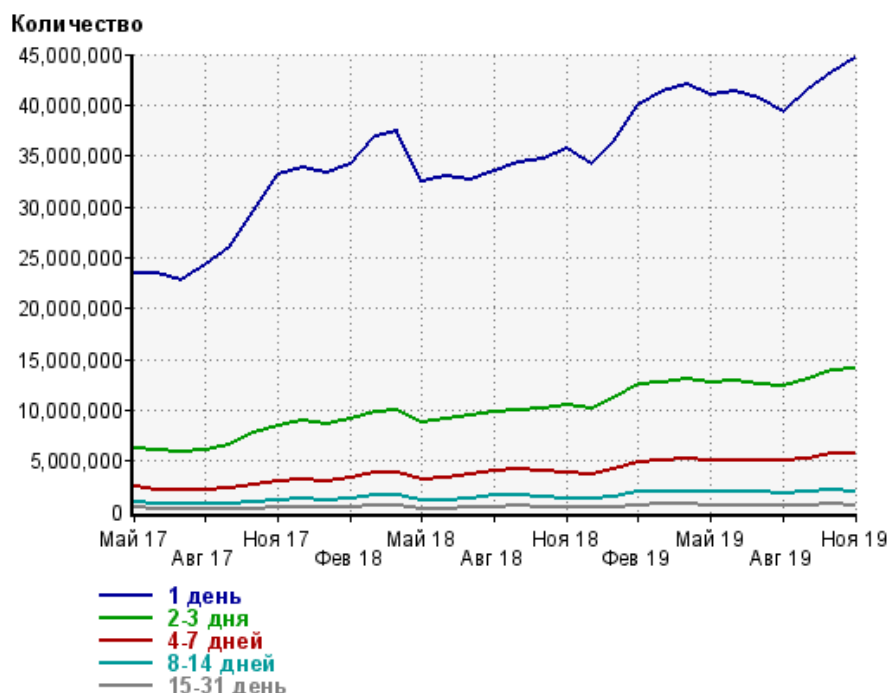
Май 17:	7.6	Сен 18:	5.9
Июн 17:	7.6	Окт 18:	5.4
Июл 17:	7.4	Ноя 18:	4.9
Авг 17:	6.6	Дек 18:	5.4
Сен 17:	6.1	Янв 19:	5.9
Окт 17:	6.5	Фев 19:	5.5
Ноя 17:	6.0	Мар 19:	5.6
Дек 17:	6.2	Апр 19:	5.5
Янв 18:	6.3	Май 19:	5.6
Фев 18:	6.1	Июн 19:	5.2
Мар 18:	6.7	Июл 19:	5.4
Апр 18:	5.9	Авг 19:	5.4
Май 18:	5.5	Сен 19:	5.4
Июн 18:	5.3	Окт 19:	5.2
Июл 18:	5.7	Ноя 19:	4.6
Авг 18:	5.8		

Динамика по месяцам среднесуточных показателей активности посетителей сайта



Дата	Посетители за день	Новые (или не были в течение 31 дня)	Неотлучные (бывают ежедневно в течение недели)	Ядро (бывают каждую неделю в течение месяца)
Май 17	2,091,797	827,576	43,195	684,094
Июн 17	1,885,311	797,289	36,026	481,700
Июл 17	1,912,437	812,007	37,155	392,264
Авг 17	2,063,881	915,243	36,550	413,884
Сен 17	2,269,240	994,240	37,709	458,955
Окт 17	2,646,621	1,096,793	49,310	566,783
Ноя 17	2,941,645	1,231,131	54,145	689,964
Дек 17	2,813,319	1,139,601	51,475	801,260
Янв 18	2,874,023	1,198,069	45,864	603,192
Фев 18	3,159,415	1,245,918	58,675	775,910
Мар 18	3,713,812	1,404,811	74,044	1,018,344
Апр 18	2,903,831	1,100,335	47,054	965,759
Май 18	2,751,518	1,134,795	37,984	663,449
Июн 18	2,881,666	1,165,333	39,194	614,401
Июл 18	3,148,718	1,177,374	44,307	707,733
Авг 18	3,389,749	1,214,902	54,478	912,726
Сен 18	3,362,671	1,178,854	60,134	1,068,695
Окт 18	3,283,373	1,263,700	47,124	965,303
Ноя 18	3,090,649	1,221,252	40,266	753,623
Дек 18	3,105,696	1,186,851	42,926	707,238
Янв 19	3,821,420	1,435,309	56,533	800,490
Фев 19	4,141,609	1,428,785	75,698	1,183,008
Мар 19	4,289,553	1,520,636	81,412	1,289,735
Апр 19	4,152,737	1,435,319	66,642	1,280,979
Май 19	4,040,689	1,416,592	67,789	1,225,067
Июн 19	4,184,757	1,492,492	65,172	1,188,153
Июл 19	3,949,545	1,372,211	59,525	1,162,597
Авг 19	3,985,142	1,407,248	60,336	1,125,034
Сен 19	4,446,534	1,579,796	66,899	1,122,746
Окт 19	4,405,544	1,512,906	60,636	1,314,072
Ноя 19	4,415,039	1,624,579	50,767	1,221,656

Динамика распределения 31-дневной аудитории по количеству дней посещения сайта (среднесуточные значения)



Дата	1 день	2-3 дня	4-7 дней	8-14 дней	15-31 день
Май 17	23,377,225	6,253,264	2,452,880	1,018,664	387,340
Июн 17	23,452,084	5,985,384	2,164,811	777,055	274,247
Июл 17	22,757,960	5,810,192	2,084,747	728,739	238,696
Авг 17	24,271,471	6,051,444	2,090,626	745,397	260,985
Сен 17	26,005,584	6,640,741	2,255,265	783,883	280,976
Окт 17	29,657,475	7,703,464	2,649,382	949,022	337,875
Ноя 17	33,156,659	8,466,372	2,949,200	1,094,436	416,243
Дек 17	33,872,968	8,930,185	3,213,462	1,220,009	464,141
Янв 18	33,407,234	8,686,724	2,942,879	1,054,249	350,914
Фев 18	34,121,094	9,041,135	3,267,065	1,242,966	472,490
Мар 18	36,839,098	9,853,030	3,779,725	1,572,613	601,319
Апр 18	37,379,122	9,941,835	3,834,383	1,536,865	520,455
Май 18	32,514,960	8,828,921	3,224,776	1,147,324	340,484
Июн 18	32,898,021	9,122,003	3,240,850	1,079,253	316,924
Июл 18	32,695,074	9,412,807	3,600,026	1,310,787	384,560
Авг 18	33,554,070	9,817,479	3,996,350	1,604,595	509,317
Сен 18	34,338,745	9,954,900	4,119,593	1,697,384	589,245
Окт 18	34,746,692	10,097,738	3,948,225	1,516,184	492,486
Ноя 18	35,641,479	10,417,754	3,785,791	1,253,925	369,879
Дек 18	34,226,699	10,069,165	3,702,436	1,218,981	351,967
Янв 19	36,353,792	11,170,850	4,183,826	1,455,032	437,940
Фев 19	40,056,773	12,480,844	4,939,410	1,893,401	658,249
Мар 19	41,363,641	12,681,641	4,973,739	1,944,999	695,006
Апр 19	42,049,431	13,082,350	5,207,712	2,016,274	699,334
Май 19	40,919,409	12,774,246	5,014,625	1,916,715	648,746
Июн 19	41,354,161	12,819,228	5,069,449	1,920,275	628,087
Июл 19	40,644,663	12,606,151	5,051,580	1,877,276	593,971
Авг 19	39,315,056	12,349,781	4,966,834	1,837,648	591,381
Сен 19	41,537,442	13,095,854	5,244,113	1,927,525	600,378
Окт 19	43,278,927	13,961,139	5,770,017	2,168,828	691,715
Ноя 19	44,649,677	14,048,518	5,646,164	2,002,511	566,130

Топ30 сайтов, с которых осуществлялись переходы на сайт кр

	ноябрь 2019 г.	октябрь 2019 г.	в среднем за 3 месяца
zen.yandex.com	33,428,664 (20.4%)	35,536,066 (20.8%)	35,284,361 (21.0%)
google.com	32,699,197 (19.9%)	31,829,472 (18.6%)	31,665,196 (18.8%)
yandex.ru	25,797,051 (15.7%)	24,424,595 (14.3%)	24,894,458 (14.8%)
android.app	19,434,388 (11.9%)	23,660,583 (13.9%)	21,279,922 (12.6%)
Закладки	17,179,761 (10.5%)	17,403,605 (10.2%)	17,265,953 (10.3%)
google.ru	7,203,757 (4.4%)	7,013,996 (4.1%)	7,109,148 (4.2%)
googleapis.com	5,358,536 (3.3%)	8,078,441 (4.7%)	6,990,942 (4.2%)
away.vk.com	2,073,231 (1.3%)	2,139,778 (1.3%)	2,074,166 (1.2%)
news.google.com	1,937,050 (1.2%)	2,535,777 (1.5%)	2,261,521 (1.3%)
m.facebook.com	1,675,711 (1.0%)	1,559,591 (0.9%)	1,559,887 (0.9%)
google.com.ua	1,506,823 (0.9%)	1,329,078 (0.8%)	1,399,650 (0.8%)
smi2.ru	1,097,570 (0.7%)	1,276,817 (0.7%)	1,853,120 (1.1%)
news-af.dailyadvent.com	821,226 (0.5%)	1,016,971 (0.6%)	1,065,404 (0.6%)
lentaform.com	782,685 (0.5%)	1,027,327 (0.6%)	871,555 (0.5%)
Другие	712,300 (0.4%)	852,351 (0.5%)	987,774 (0.6%)
from.flipboard.com	636,122 (0.4%)	688,541 (0.4%)	715,569 (0.4%)
nnn.ru	607,456 (0.4%)	383,981 (0.2%)	522,605 (0.3%)
cdn-af.op-mobile.opera.com	539,908 (0.3%)	431,569 (0.3%)	342,267 (0.2%)
directadvrt.ru	518,441 (0.3%)	256,804 (0.2%)	387,844 (0.2%)
google.kz	496,221 (0.3%)	450,025 (0.3%)	456,097 (0.3%)
cdn-af.feednews.com	493,305 (0.3%)	287,083 (0.2%)	273,969 (0.2%)
mobile.ok.ru	487,924 (0.3%)	454,173 (0.3%)	442,961 (0.3%)
yandex.by	469,016 (0.3%)	439,926 (0.3%)	465,479 (0.3%)
clck.lentaform.com	437,198 (0.3%)	321,570 (0.2%)	412,030 (0.2%)
news-af.dailyactive.info	436,801 (0.3%)	481,687 (0.3%)	473,578 (0.3%)
kr.ru	403,437 (0.2%)	296,071 (0.2%)	426,400 (0.3%)
socialife.app.sony.jp	403,078 (0.2%)	458,314 (0.3%)	478,713 (0.3%)
news-af.op-mobile.opera.com	353,350 (0.2%)	400,696 (0.2%)	384,732 (0.2%)
ex.24smi.info	308,459 (0.2%)	316,761 (0.2%)	323,760 (0.2%)
facebook.com	305,355 (0.2%)	286,363 (0.2%)	305,031 (0.2%)
сумма выбранных	158,604,021 (96.8%)	165,638,012 (97.0%)	162,974,092 (96.8%)
всего	163,924,057 (100%)	170,792,971 (100%)	168,396,823 (100%)

В данном списке могут быть несколько служебных строк, не являющихся адресами сайтов:

Закладки: кроме собственно переходов из закладок (bookmarks, "избранное") и набора адреса вручную сюда попадают также переходы, при которых браузер не сообщает адрес ссылающейся страницы, это бывает при переходах по flash-баннерам, из файлов на локальном диске пользователя, из почтовых программ, icq, загрузках страниц сайта через JavaScript (обычно pop-up окна), перенаправлении с помощью тега <meta>, а также если в браузере запрещена передача информации о ссылающейся странице.

Не веб-страница: в случаях, когда адрес ссылающейся страницы непустой, но не является адресом веб-страницы (не начинается с http://) используется данное имя.

Не определена: если на страницах сайта установлен упрощенный вариант счетчика, который не может определять ссылающиеся страницы, будет использовано это имя.

Другие: если в списке более 100 сайтов, то сайты, с которых зарегистрирован только один переход, объединяются в строчку "Другие". Такое сжатие выполняется только при наступлении нового дня, список сайтов за текущий день не сжимается.

Объявления: переходы по объявлениям или баннерам, размещенным в некоторых рекламных сетях (Яндекс.Direct, AdWords, MediaTarget, Veegin и другие системы, использующие специальный формат меток openstat). Для того, чтобы такие переходы учитывались, необходимо внести изменения в настройки рекламной кампании (для Яндекс.Direct включить галочку "Внешняя интернет-статистика").