

Аналитический отчет LiveInternet для сайта kp за декабрь 2019 г.

Базовые месячные показатели посещаемости сайта:

Просмотров страниц	340,957,434	(+12% мес/мес)
Посетителей	72,130,785	(+8% мес/мес)
Доля женщин	50.8 %	
Доля мужчин	49.2 %	
Посетители младше 18 лет	7.3 %	
Посетители от 18 до 24 лет	20.7 %	
Посетители от 25 до 34 лет	29.1 %	
Посетители от 35 до 44 лет	23.7 %	
Посетители старше 44 лет	19.1 %	
Преобладающая страна - Россия	72.2 %	
Преобладающий регион - Москва	22.9 %	
Структура переходов на страницы сайта:		
Внутренние	45.8 %	
Поиск	23.9 %	
Сайты	22.9 %	
Закладки	5.7 %	
Соц. сети	1.6 %	
Объявления	0.0 %	
Переходов из поисковых систем	81,362,932	(+9% мес/мес)
Посетителей из поисковых систем	39,318,636	(+5% мес/мес)

Структура месячной аудитории сайта: пол и возраст

Размеры демографических групп в месячной аудитории сайта и их доли в процентах

Возраст \ Пол	Муж	Жен	Любой пол
<18	2,590,557 (3.6%)	2,693,393 (3.7%)	5,283,950 (7.3%)
18-24	6,241,135 (8.7%)	8,706,986 (12.1%)	14,948,121 (20.7%)
25-34	10,514,478 (14.6%)	10,474,169 (14.5%)	20,988,647 (29.1%)
35-44	8,745,410 (12.1%)	8,365,705 (11.6%)	17,111,115 (23.7%)
45+	7,360,891 (10.2%)	6,438,061 (8.9%)	13,798,952 (19.1%)
Любой возраст	35,452,471 (49.2%)	36,678,314 (50.8%)	72,130,785 (100%)

Индекс соответствия Интернету - **Internet-Affinity Index**.

Отношение доли демографической группы в месячной аудитории сайта к доле этой же демографической группы в месячной аудитории Интернета, умноженное на 100.

Возраст \ Пол	Муж	Жен	Любой пол
<18	65	72	68
18-24	72	99	86
25-34	97	111	104
35-44	106	103	105
45+	132	123	128
Любой возраст	95	104	100

Индекс соответствия населению России - **Population-Affinity Index**.

Отношение доли демографической группы в месячной аудитории сайта к доле этой же демографической группы в населении России, умноженное на 100.

Возраст \ Пол	Муж	Жен	Любой пол
<18	78	87	83
18-24	93	126	110
25-34	117	112	114
35-44	112	99	105
45+	92	65	77
Любой возраст	102	97	100

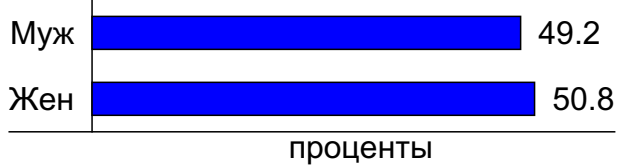
Индекс соответствия категории сайтов - **Category-Affinity Index**.

Отношение доли демографической группы в месячной аудитории сайта к доле этой же демографической группы в месячной объединённой аудитории сайтов из категории [Новости и СМИ](#), умноженное на 100.

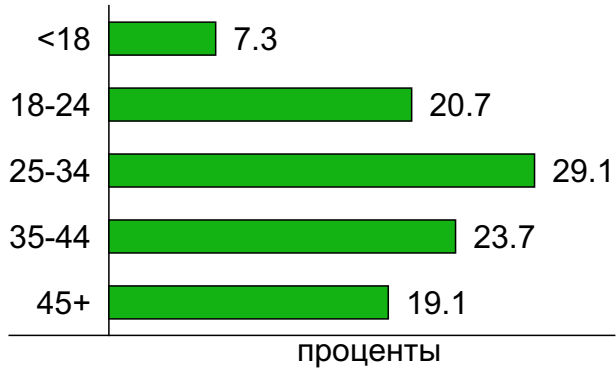
Возраст \ Пол	Муж	Жен	Любой пол
<18	72	100	84
18-24	74	113	92
25-34	89	130	106
35-44	85	98	91
45+	115	132	122
Любой возраст	87	115	100

Структура месячной аудитории сайта: пол и возраст

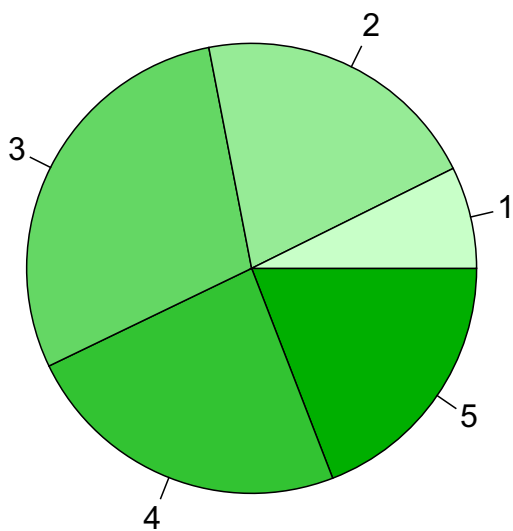
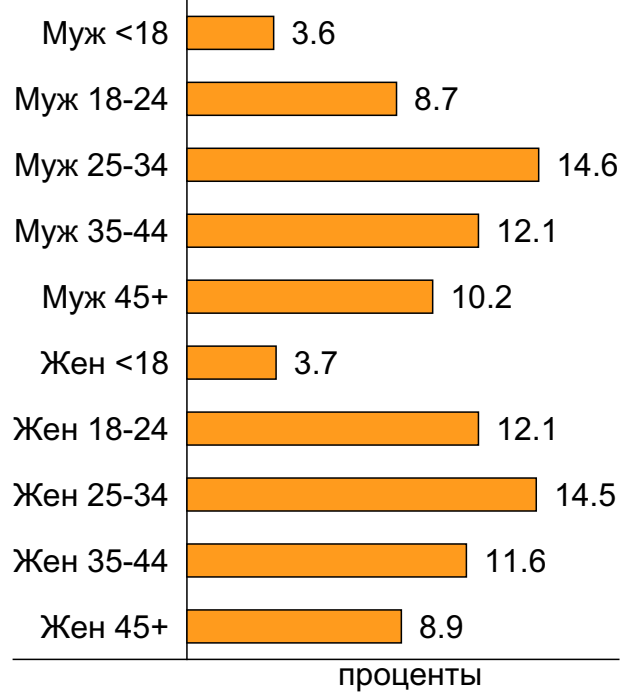
Пол



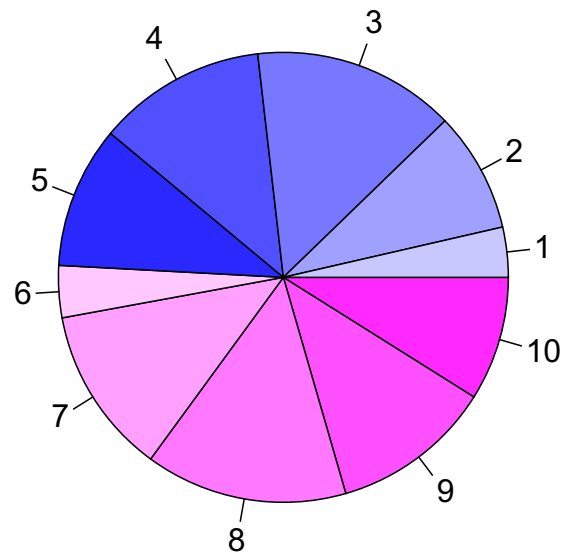
Возраст



Пол / Возраст



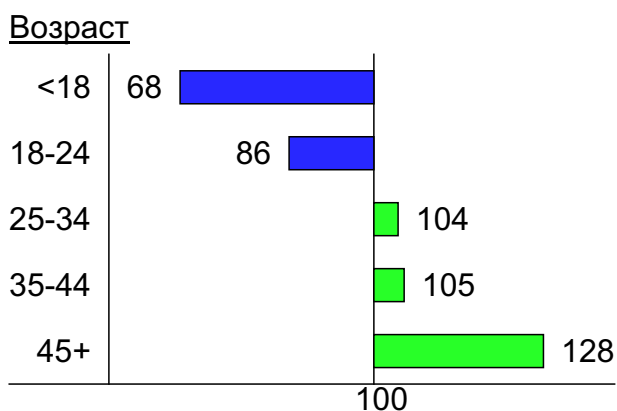
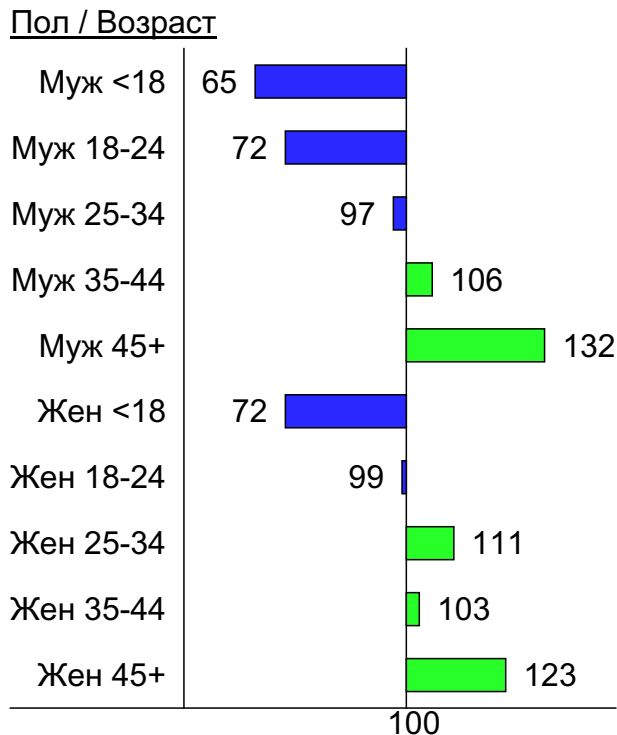
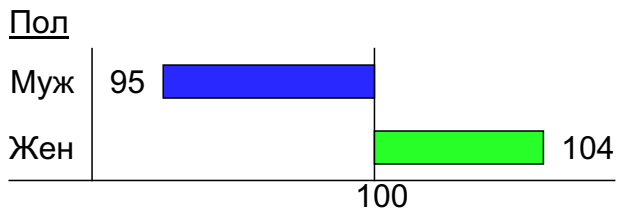
- 1: <18
- 2: 18-24
- 3: 25-34
- 4: 35-44
- 5: 45+



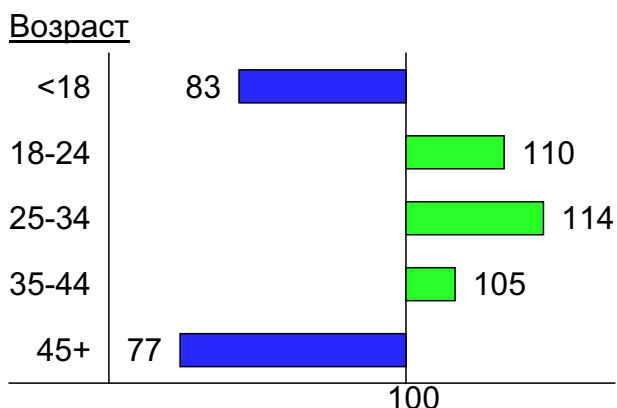
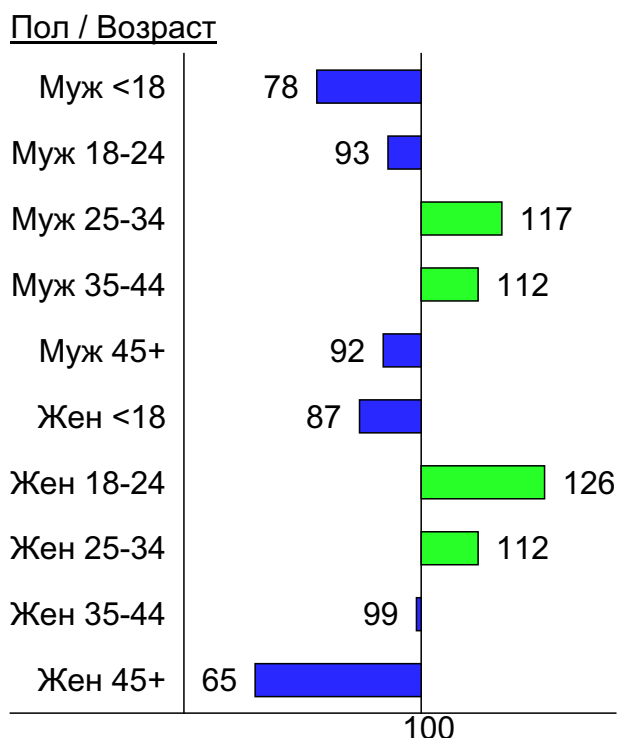
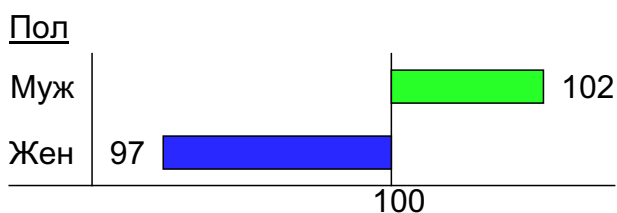
- 1: Муж <18
- 2: Муж 18-24
- 3: Муж 25-34
- 4: Муж 35-44
- 5: Муж 45+
- 6: Жен <18
- 7: Жен 18-24
- 8: Жен 25-34
- 9: Жен 35-44
- 10: Жен 45+

Индексы соответствия для месячной аудитории сайта: пол и возраст

Индекс соответствия Интернету - Internet-Affinity Index

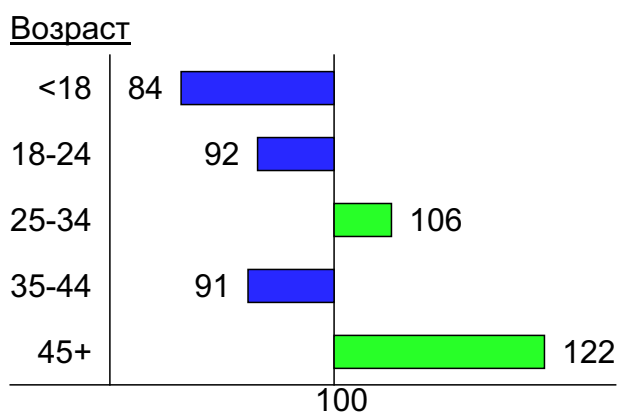
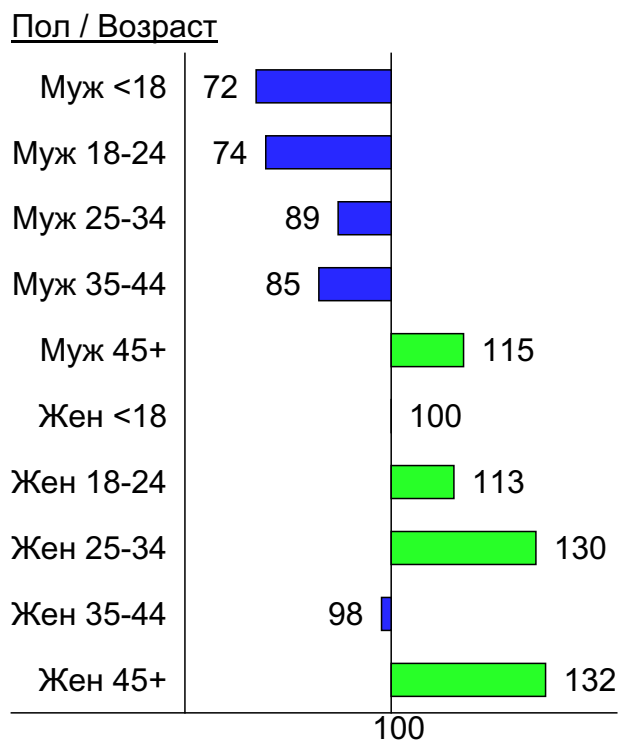
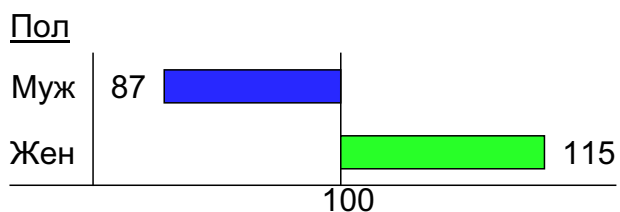


Индекс соответствия населению России - Population-Affinity Index

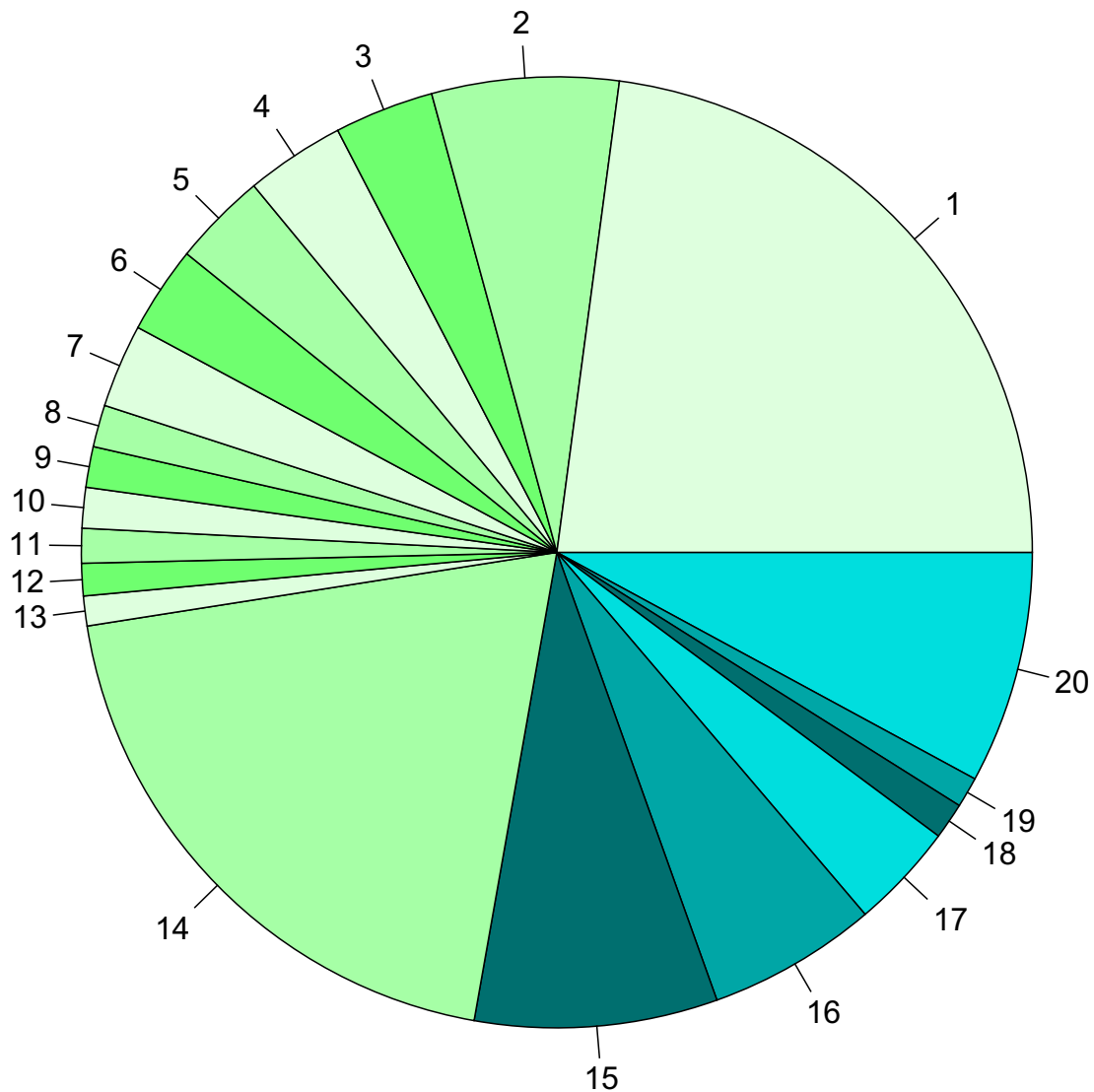


Индексы соответствия для месячной аудитории сайта: пол и возраст

Индекс соответствия категории сайтов [Новости и СМИ](#) - **Category-Affinity Index**



Среднесуточное распределение аудитории сайта по странам и регионам России



Регионы России:

- 1: Москва - 22.9%
- 2: Санкт-Петербург - 6.3%
- 3: Екатеринбург - 3.4%
- 4: Новосибирск - 3.4%
- 5: Нижний Новгород - 3.2%
- 6: Краснодар - 3.0%
- 7: Самара - 2.8%
- 8: Уфа - 1.4%
- 9: Владивосток - 1.4%
- 10: Воронеж - 1.4%
- 11: Челябинск - 1.2%
- 12: Казань - 1.1%
- 13: Якутск - 1.0%
- 14: Остальные регионы России - 19.7%

Другие страны:

- 15: Украина - 8.3%
- 16: Беларусь - 5.8%
- 17: Казахстан - 3.6%
- 18: Молдавия - 1.2%
- 19: Крым - 1.0%
- 20: Остальные страны - 7.9%

Среднесуточное распределение аудитории по странам

	декабрь 2019 г.	ноябрь 2019 г.	в среднем за 3 месяца
Россия	3,453,162 (72.2%)	3,228,797 (73.1%)	3,307,123 (72.9%)
Украина	394,542 (8.3%)	333,896 (7.6%)	343,552 (7.6%)
Беларусь	275,557 (5.8%)	251,228 (5.7%)	259,213 (5.7%)
Казахстан	172,001 (3.6%)	147,317 (3.3%)	155,091 (3.4%)
Молдавия	59,109 (1.2%)	58,324 (1.3%)	59,642 (1.3%)
Крым	49,466 (1.0%)	47,979 (1.1%)	48,066 (1.1%)
Германия	42,235 (0.9%)	39,704 (0.9%)	40,694 (0.9%)
США	35,018 (0.7%)	33,362 (0.8%)	33,646 (0.7%)
Киргизия	28,522 (0.6%)	24,823 (0.6%)	26,787 (0.6%)
Узбекистан	24,287 (0.5%)	21,868 (0.5%)	22,921 (0.5%)
Израиль	24,059 (0.5%)	21,941 (0.5%)	23,830 (0.5%)
Чехия	21,207 (0.4%)	18,143 (0.4%)	19,035 (0.4%)
Латвия	16,759 (0.4%)	15,323 (0.3%)	15,883 (0.4%)
Эстония	13,415 (0.3%)	11,705 (0.3%)	12,339 (0.3%)
Великобритания	13,254 (0.3%)	12,752 (0.3%)	12,897 (0.3%)
Азербайджан	11,696 (0.2%)	10,371 (0.2%)	11,043 (0.2%)
Польша	11,278 (0.2%)	10,981 (0.2%)	11,000 (0.2%)
Норвегия	11,195 (0.2%)	10,203 (0.2%)	10,084 (0.2%)
Литва	9,894 (0.2%)	9,084 (0.2%)	9,415 (0.2%)
Италия	9,763 (0.2%)	9,167 (0.2%)	9,706 (0.2%)
Армения	9,327 (0.2%)	8,340 (0.2%)	9,191 (0.2%)
Канада	7,406 (0.2%)	6,965 (0.2%)	7,110 (0.2%)
Другие	7,343 (0.2%)	7,007 (0.2%)	7,256 (0.2%)
Грузия	6,939 (0.1%)	5,849 (0.1%)	6,334 (0.1%)
Турция	6,599 (0.1%)	6,755 (0.2%)	8,051 (0.2%)
Испания	6,283 (0.1%)	5,945 (0.1%)	6,374 (0.1%)
Франция	6,210 (0.1%)	5,993 (0.1%)	6,292 (0.1%)
Нидерланды	5,780 (0.1%)	5,385 (0.1%)	5,570 (0.1%)
Таджикистан	4,853 (0.1%)	4,391 (0.1%)	4,617 (0.1%)
Финляндия	3,924 (0.1%)	3,688 (0.1%)	3,737 (0.1%)
Швеция	3,027 (0.1%)	2,850 (0.1%)	2,910 (0.1%)
Таиланд	2,566 (0.1%)	1,914 (0.0%)	1,957 (0.0%)
Южная Корея	2,543 (0.1%)	2,300 (0.1%)	2,416 (0.1%)
Греция	2,532 (0.1%)	2,371 (0.1%)	2,674 (0.1%)
Швейцария	2,249 (0.0%)	2,179 (0.0%)	2,166 (0.0%)
Болгария	2,242 (0.0%)	2,187 (0.0%)	2,271 (0.1%)
Австрия	2,164 (0.0%)	1,985 (0.0%)	2,066 (0.0%)
ОАЭ	2,163 (0.0%)	2,225 (0.1%)	2,094 (0.0%)
Бельгия	1,890 (0.0%)	1,791 (0.0%)	1,857 (0.0%)
Португалия	1,615 (0.0%)	1,500 (0.0%)	1,583 (0.0%)
Австралия	1,477 (0.0%)	1,391 (0.0%)	1,417 (0.0%)
Кипр	1,428 (0.0%)	1,684 (0.0%)	1,876 (0.0%)
Ирландия	1,319 (0.0%)	1,425 (0.0%)	1,320 (0.0%)
Китай	1,267 (0.0%)	1,271 (0.0%)	1,221 (0.0%)
Вьетнам	1,220 (0.0%)	1,047 (0.0%)	1,042 (0.0%)
Венгрия	1,148 (0.0%)	1,112 (0.0%)	1,134 (0.0%)
Румыния	1,138 (0.0%)	1,160 (0.0%)	1,140 (0.0%)
Египет	1,038 (0.0%)	1,011 (0.0%)	1,008 (0.0%)
Япония	886 (0.0%)	792 (0.0%)	821 (0.0%)
Дания	816 (0.0%)	765 (0.0%)	776 (0.0%)
сумма выбранных	4,775,811 (99.9%)	4,410,246 (99.9%)	4,530,248 (99.9%)
всего	4,781,812 (100%)	4,415,039 (100%)	4,535,426 (100%)

Среднесуточное распределение аудитории по регионам России

	декабрь 2019 г.	ноябрь 2019 г.	в среднем за 3 месяца
Москва	1,094,895 (31.7%)	1,000,556 (31.0%)	1,036,663 (31.3%)
Санкт-Петербург	303,417 (8.8%)	279,205 (8.6%)	287,354 (8.7%)
Екатеринбург	161,641 (4.7%)	152,393 (4.7%)	156,307 (4.7%)
Новосибирск	161,220 (4.7%)	153,298 (4.7%)	155,298 (4.7%)
Нижний Новгород	153,072 (4.4%)	144,204 (4.5%)	147,852 (4.5%)
Краснодар	141,769 (4.1%)	134,589 (4.2%)	138,167 (4.2%)
Самара	135,751 (3.9%)	129,769 (4.0%)	132,637 (4.0%)
Уфа	68,319 (2.0%)	68,124 (2.1%)	66,784 (2.0%)
Владивосток	66,093 (1.9%)	61,115 (1.9%)	63,018 (1.9%)
Воронеж	65,946 (1.9%)	58,560 (1.8%)	55,242 (1.7%)
Челябинск	56,289 (1.6%)	53,797 (1.7%)	54,642 (1.7%)
Казань	52,533 (1.5%)	52,073 (1.6%)	51,962 (1.6%)
Якутск	48,471 (1.4%)	44,004 (1.4%)	46,229 (1.4%)
Ростов-на-Дону	46,375 (1.3%)	52,656 (1.6%)	56,050 (1.7%)
Пермь	43,530 (1.3%)	41,730 (1.3%)	42,502 (1.3%)
Хабаровск	40,996 (1.2%)	38,237 (1.2%)	39,010 (1.2%)
не определён	40,173 (1.2%)	41,669 (1.3%)	37,386 (1.1%)
Саратов	38,698 (1.1%)	36,150 (1.1%)	37,864 (1.1%)
Ульяновск	36,870 (1.1%)	31,870 (1.0%)	33,632 (1.0%)
Иркутск	34,296 (1.0%)	32,507 (1.0%)	33,117 (1.0%)
Красноярск	30,024 (0.9%)	28,982 (0.9%)	29,044 (0.9%)
Ставрополь	28,165 (0.8%)	26,609 (0.8%)	26,958 (0.8%)
Волгоград	25,560 (0.7%)	23,129 (0.7%)	23,640 (0.7%)
Омск	24,904 (0.7%)	23,995 (0.7%)	23,842 (0.7%)
Кемерово	23,905 (0.7%)	23,183 (0.7%)	22,980 (0.7%)
Ярославль	20,562 (0.6%)	19,891 (0.6%)	19,928 (0.6%)
Барнаул	20,279 (0.6%)	18,975 (0.6%)	19,377 (0.6%)
Калининград	20,248 (0.6%)	19,193 (0.6%)	19,531 (0.6%)
Тюмень	20,115 (0.6%)	18,889 (0.6%)	19,263 (0.6%)
Ижевск	18,385 (0.5%)	17,953 (0.6%)	18,325 (0.6%)
Тула	18,364 (0.5%)	16,698 (0.5%)	17,286 (0.5%)
Тверь	16,291 (0.5%)	14,654 (0.5%)	15,187 (0.5%)
Киров	16,252 (0.5%)	16,474 (0.5%)	17,031 (0.5%)
Оренбург	15,830 (0.5%)	14,619 (0.5%)	14,972 (0.5%)
Рязань	15,769 (0.5%)	14,925 (0.5%)	15,617 (0.5%)
Ханты-Мансийск	15,075 (0.4%)	14,187 (0.4%)	14,355 (0.4%)
Белгород	14,316 (0.4%)	13,408 (0.4%)	13,637 (0.4%)
Липецк	14,297 (0.4%)	13,147 (0.4%)	13,555 (0.4%)
Владимир	13,328 (0.4%)	12,614 (0.4%)	12,869 (0.4%)
Томск	12,909 (0.4%)	12,477 (0.4%)	12,576 (0.4%)
Брянск	12,845 (0.4%)	11,826 (0.4%)	12,254 (0.4%)
Калуга	12,365 (0.4%)	11,131 (0.3%)	11,568 (0.3%)
Пенза	11,643 (0.3%)	10,839 (0.3%)	11,166 (0.3%)
Вологда	11,187 (0.3%)	10,884 (0.3%)	10,867 (0.3%)
Смоленск	10,824 (0.3%)	9,654 (0.3%)	10,141 (0.3%)
Тамбов	10,447 (0.3%)	9,584 (0.3%)	9,915 (0.3%)
Архангельск	10,142 (0.3%)	9,335 (0.3%)	9,538 (0.3%)
Мурманск	9,911 (0.3%)	8,965 (0.3%)	9,095 (0.3%)
Петрозаводск	9,671 (0.3%)	9,182 (0.3%)	9,416 (0.3%)
Махачкала	9,572 (0.3%)	9,596 (0.3%)	9,680 (0.3%)
сумма выбранных	3,283,539 (95.1%)	3,071,504 (95.1%)	3,145,329 (95.1%)
всего	3,453,163 (100%)	3,228,798 (100%)	3,307,123 (100%)

Спектр интересов месячной аудитории сайта

Область интересов		Число посетителей	Доля от полной аудитории	Internet-Affinity Index
Медицина, здоровье		21,010,426	29.1 %	162
в том числе	Беременность и роды	4,615,708	6.4 %	188
	Диеты	2,070,906	2.9 %	183
	Стоматология	1,017,566	1.4 %	173
	Лишний вес	988,612	1.4 %	173
	Спорт, фитнес, йога	504,691	0.7 %	141
	Зрение	363,042	0.5 %	164
Отдых, туризм, путешествия		4,944,353	6.9 %	151
в том числе	Отдых за рубежом	2,800,146	3.9 %	153
	Отдых в России и Украине	2,597,306	3.6 %	157
Финансы		5,419,067	7.5 %	146
в том числе	Валюта	3,100,246	4.3 %	152
	Кредиты	1,211,639	1.7 %	144
	Страхование	874,156	1.2 %	145
	Фондовый рынок	717,972	1.0 %	181
	Вклады, депозиты	671,047	0.9 %	187
	Денежные переводы	86,127	0.1 %	166
Выставки, концерты, театры, кино		3,312,840	4.6 %	145
Бытовая техника		4,717,311	6.5 %	139
Недвижимость		6,008,559	8.3 %	138
в том числе	Квартиры	4,205,015	5.8 %	144
	Загородная недвижимость	661,454	0.9 %	153
	Ипотека	585,047	0.8 %	161
	Земля	581,563	0.8 %	128
	Гаражи	248,671	0.3 %	134
	Коммерческая недвижимость	162,218	0.2 %	121
	Зарубежная недвижимость	161,898	0.2 %	164
Дом и семья		17,639,722	24.5 %	130
в том числе	Кулинария, рецепты	14,673,465	20.3 %	129
	Собаки	3,007,312	4.2 %	167
	Кошки	1,793,760	2.5 %	158
	Детские сады	863,708	1.2 %	134
	Маленькие дети	303,641	0.4 %	160
Телефоны, связь		4,676,290	6.5 %	122
в том числе	Мобильные телефоны	3,376,658	4.7 %	130
	Мобильные приложения и услуги	2,334,281	3.2 %	114
	Навигация	89,925	0.1 %	110
	Стационарная связь	50,656	0.1 %	121
Аудио, Видео, Фото		1,495,233	2.1 %	121
в том числе	Телевизоры, DVD-проигрыватели	924,661	1.3 %	128
	Аудио-техника	267,670	0.4 %	102
	Видеоаппаратура	252,098	0.3 %	131
	Фотоаппараты	124,370	0.2 %	121
Бизнес		7,954,191	11.0 %	115
в том числе	Трудоустройство, персонал	4,299,958	6.0 %	108
	Бухгалтерия	3,926,672	5.4 %	132
	Реклама	619,660	0.9 %	123
	Аудит, консалтинг	79,281	0.1 %	131

Спектр интересов месячной аудитории сайта

Область интересов		Число посетителей	Доля от полной аудитории	Internet-Affinity Index
Авто		5,688,851	7.9 %	114
в том числе	Иномарки	4,651,141	6.4 %	119
	Отечественные авто	841,294	1.2 %	107
	Колёса, Шины	424,760	0.6 %	117
	Мото-, Квадроциклы, Снегоходы	355,734	0.5 %	102
	Автострахование	244,167	0.3 %	144
Образование		3,660,858	5.1 %	95
в том числе	Иностранные языки	2,443,206	3.4 %	86
	Образование высшее	838,082	1.2 %	135
	Образование для детей	703,141	1.0 %	122
	Образование за рубежом	33,691	0.0 %	126
Компьютеры, оргтехника		1,928,253	2.7 %	93
в том числе	Ноутбуки	629,665	0.9 %	96
	Компьютерные комплектующие	549,671	0.8 %	84
	Принтеры	250,460	0.3 %	94
	Мониторы	148,678	0.2 %	100
	Планшетные ПК	124,486	0.2 %	121

Интересы пользователей определяются по поисковым запросам, которые пользователи вводили в поисковых системах.

Структура переходов на страницы сайта

	декабрь 2019 г.	ноябрь 2019 г.	в среднем за 3 месяца
Внутренние	156,211,930 (45.8%)	141,191,589 (46.3%)	154,542,378 (47.2%)
Поиск	81,362,932 (23.9%)	74,763,651 (24.5%)	77,468,873 (23.6%)
Сайты	78,246,112 (22.9%)	66,818,505 (21.9%)	72,382,330 (22.1%)
Закладки	19,591,147 (5.7%)	17,179,761 (5.6%)	18,058,171 (5.5%)
Соц. сети	5,545,313 (1.6%)	5,162,140 (1.7%)	5,244,803 (1.6%)
Объявления	0 (0.0%)	0 (0.0%)	0 (0.0%)
всего	340,957,434 (100%)	305,115,646 (100%)	327,696,555 (100%)

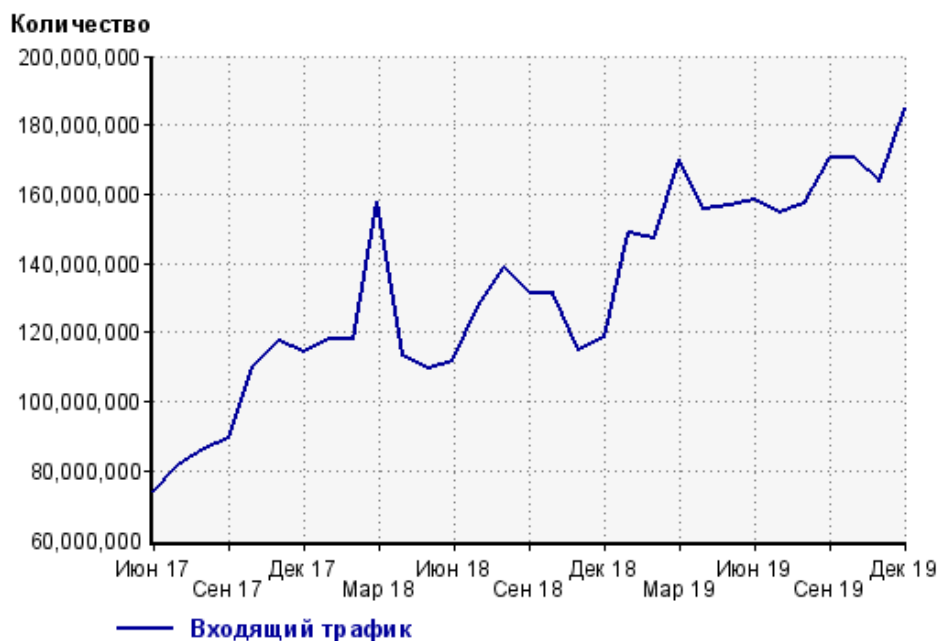
Закладки: кроме собственно переходов из закладок (bookmarks, "избранное") и набора адреса вручную сюда попадают также переходы, при которых браузер не сообщает адрес ссылающейся страницы, это бывает при переходах по flash-баннерам, из файлов на локальном диске пользователя, из почтовых программ, iсq, загрузках страниц сайта через JavaScript (обычно pop-up окна), перенаправлении с помощью тега <meta>, а также если в браузере запрещена передача информации о ссылающейся странице.

Объявления: переходы по объявлениям или баннерам, размещенным в некоторых рекламных сетях (Яндекс.Direct, AdWords, MediaTarget, Veegun и другие системы, использующие специальный формат меток openstat). Для того, чтобы такие переходы учитывались, необходимо внести изменения в настройки рекламной кампании (для Яндекс.Direct включить галочку "Внешняя интернет-статистика").

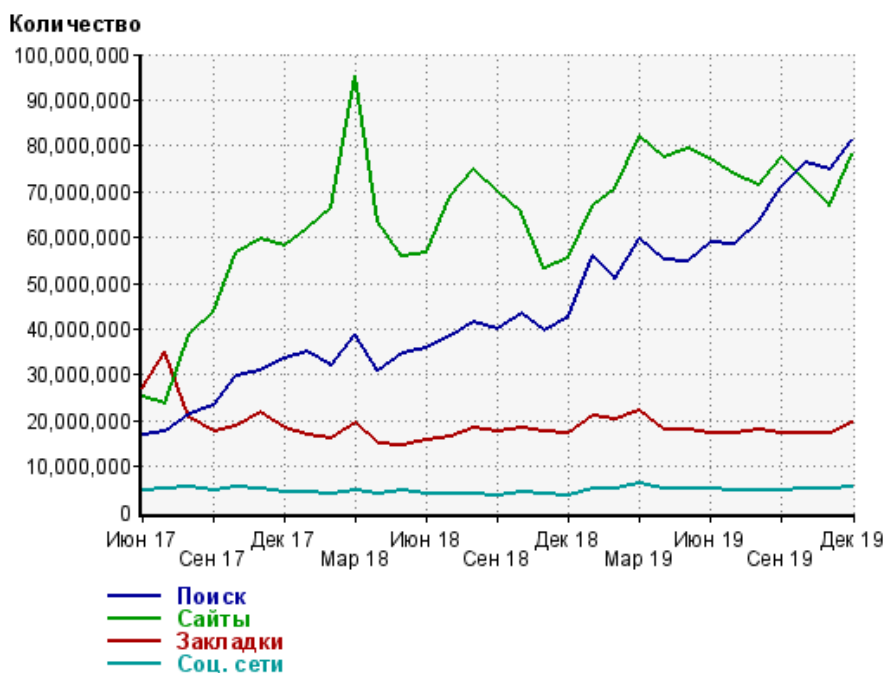
Структура входящего месячного трафика на сайт.



Динамика по месяцам входящего трафика на сайт.



Динамика по месяцам составных частей входящего трафика на сайт

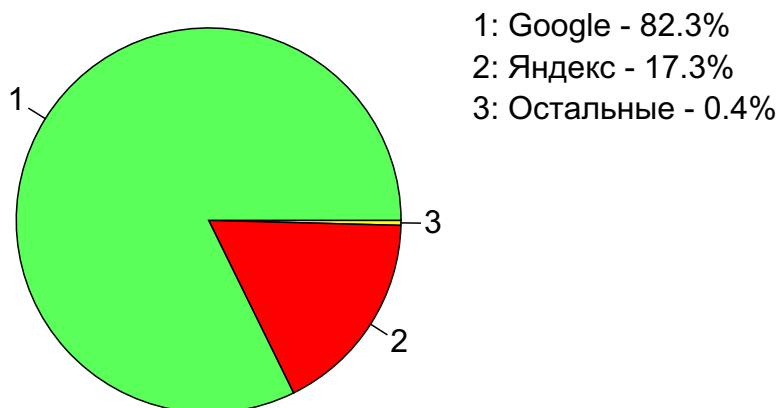


Дата	Поиск	Сайты	Закладки	Соц. сети
Июн 17	16,853,311	25,334,796	27,201,968	4,747,323
Июл 17	17,798,680	23,813,628	34,935,695	5,014,463
Авг 17	21,448,949	38,860,797	20,485,603	5,370,654
Сен 17	23,385,949	43,781,387	17,526,577	4,656,887
Окт 17	29,553,494	56,453,823	18,609,198	5,631,683
Ноя 17	31,050,772	59,727,890	21,756,466	4,946,909
Дек 17	33,595,112	58,263,071	18,546,870	4,198,606
Янв 18	35,120,615	62,098,521	16,835,595	4,169,690
Фев 18	31,874,839	66,492,277	16,084,899	3,826,820
Мар 18	38,680,869	95,265,292	19,458,982	4,683,927
Апр 18	31,036,942	63,379,001	14,790,219	4,077,424
Май 18	34,490,455	55,851,672	14,690,736	4,616,166
Июн 18	35,810,801	56,463,221	15,579,505	3,905,742
Июл 18	38,276,175	69,268,064	16,378,349	3,881,060
Авг 18	41,303,782	74,846,755	18,469,246	3,977,254
Сен 18	40,065,268	69,831,937	17,648,911	3,705,078
Окт 18	43,254,263	65,390,567	18,387,357	4,174,710
Ноя 18	39,593,452	53,261,827	17,797,483	4,133,394
Дек 18	42,430,649	55,319,047	17,289,713	3,772,140
Янв 19	55,722,333	66,900,636	21,059,885	5,045,140
Фев 19	51,084,015	70,675,457	20,135,954	5,197,571
Мар 19	59,591,895	82,065,227	22,091,578	6,069,825
Апр 19	55,255,280	77,492,427	17,910,661	5,238,697
Май 19	54,737,881	79,186,383	17,971,133	5,039,097
Июн 19	58,980,389	77,122,105	17,399,353	5,092,087
Июл 19	58,618,896	73,722,318	17,304,605	4,863,517
Авг 19	63,277,986	71,354,569	17,877,999	4,817,333
Сен 19	71,082,759	77,431,605	17,214,493	4,744,585
Окт 19	76,280,037	72,082,372	17,403,605	5,026,957
Ноя 19	74,763,651	66,818,505	17,179,761	5,162,140
Дек 19	81,362,932	78,246,112	19,591,147	5,545,313

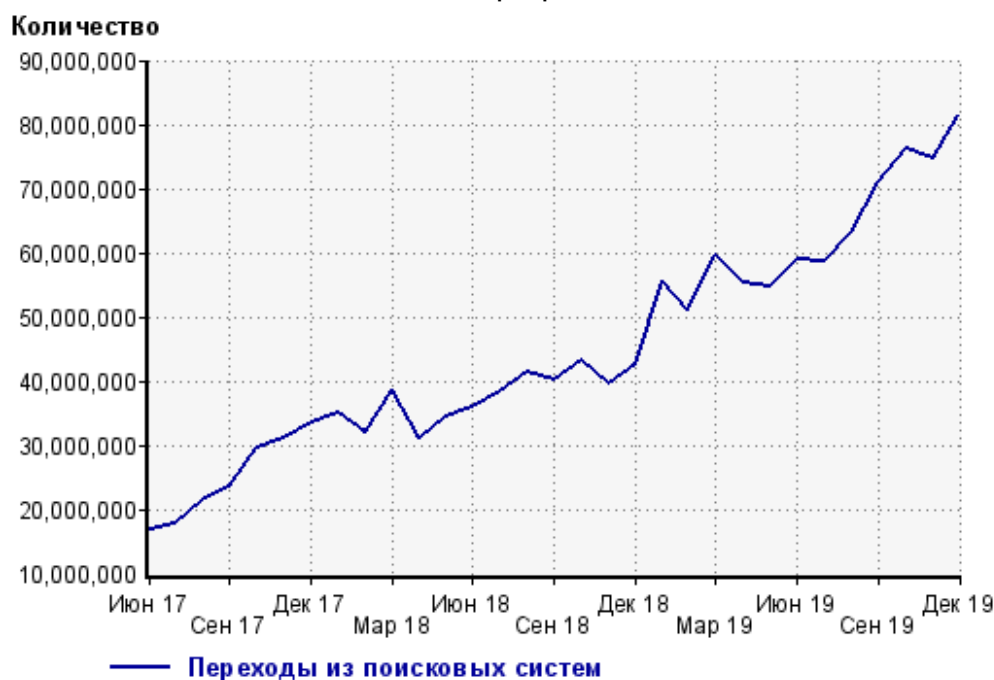
Топ10 поисковых систем, из которых осуществлялись переходы на сайт кр

	декабрь 2019 г.	ноябрь 2019 г.	в среднем за 3 месяца
Google	66,941,975 (82.3%)	62,080,884 (83.0%)	64,667,687 (83.5%)
Яндекс	14,078,834 (17.3%)	12,347,525 (16.5%)	12,465,666 (16.1%)
Search.Mail.ru	233,302 (0.3%)	254,094 (0.3%)	245,429 (0.3%)
Rambler	37,248 (0.0%)	35,060 (0.0%)	35,049 (0.0%)
Bing	32,611 (0.0%)	29,038 (0.0%)	30,815 (0.0%)
Tut.by	7,655 (0.0%)	6,798 (0.0%)	7,027 (0.0%)
Nigma	6,192 (0.0%)	0 (0.0%)	2,064 (0.0%)
Yahoo	5,372 (0.0%)	38 (0.0%)	1,822 (0.0%)
Google (картинки)	4,831 (0.0%)	5,645 (0.0%)	5,374 (0.0%)
Яндекс (картинки)	4,479 (0.0%)	4,511 (0.0%)	4,417 (0.0%)
сумма выбранных	81,352,499 (100.0%)	74,763,593 (100.0%)	77,465,350 (100.0%)
всего	81,362,932 (100%)	74,763,651 (100%)	77,468,873 (100%)

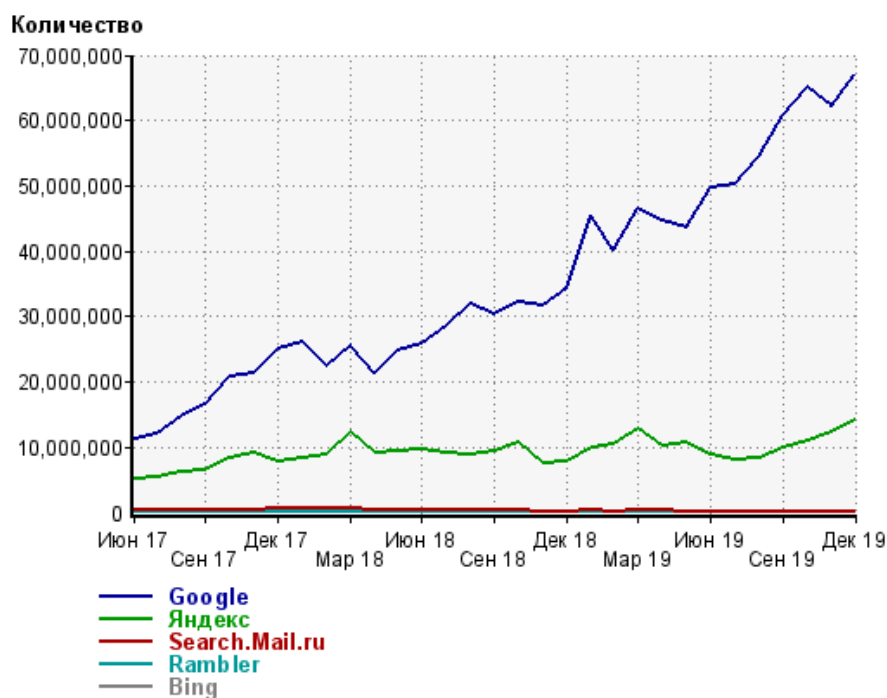
Диаграмма распределения месячного поискового трафика по поисковым системам



Динамика по месяцам общего поискового трафика на сайт



Динамика по месяцам числа переходов из поисковых систем



Дата	Google	Яндекс	Search. Mail.ru	Rambler	Bing
Июн 17	11,259,836	5,162,792	331,853	41,376	31,346
Июл 17	12,041,991	5,362,372	302,042	40,988	27,219
Авг 17	14,805,581	6,200,145	346,779	45,092	25,611
Сен 17	16,442,039	6,542,320	314,465	41,747	21,479
Окт 17	20,741,106	8,277,376	448,714	43,566	18,928
Ноя 17	21,346,132	9,166,503	451,606	43,407	17,987
Дек 17	24,999,973	7,895,116	619,231	37,800	16,725
Янв 18	26,057,921	8,309,457	667,472	36,026	16,440
Фев 18	22,444,865	8,770,126	579,006	36,519	16,042
Мар 18	25,698,188	12,280,830	614,794	38,837	15,751
Апр 18	21,245,280	9,220,196	503,369	31,203	11,022
Май 18	24,701,580	9,324,236	399,672	34,182	11,631
Июн 18	25,813,474	9,567,422	365,421	35,683	10,353
Июл 18	28,620,490	9,195,012	400,674	29,762	11,932
Авг 18	31,974,092	8,851,529	416,265	30,206	11,933
Сен 18	30,281,073	9,372,379	336,912	31,343	24,330
Окт 18	32,217,075	10,644,014	306,920	36,060	28,540
Ноя 18	31,592,601	7,671,367	257,979	27,590	26,135
Дек 18	34,403,352	7,735,006	225,575	25,453	24,867
Янв 19	45,374,989	9,986,740	283,676	29,378	29,530
Фев 19	40,161,837	10,578,435	263,071	32,368	29,046
Мар 19	46,408,951	12,825,385	268,397	35,129	32,922
Апр 19	44,635,424	10,270,032	270,981	32,257	30,107
Май 19	43,644,009	10,763,939	253,400	30,566	29,879
Июн 19	49,713,702	8,956,257	239,377	28,183	29,070
Июл 19	50,148,555	8,173,779	225,601	27,256	28,810
Авг 19	54,519,595	8,468,049	223,500	26,094	26,598
Сен 19	60,818,230	9,938,252	249,135	30,634	29,818
Окт 19	64,980,202	10,970,640	248,893	32,840	30,797
Ноя 19	62,080,884	12,347,525	254,094	35,060	29,038
Дек 19	66,941,975	14,078,834	233,302	37,248	32,611

Структура месячной поисковой аудитории сайта

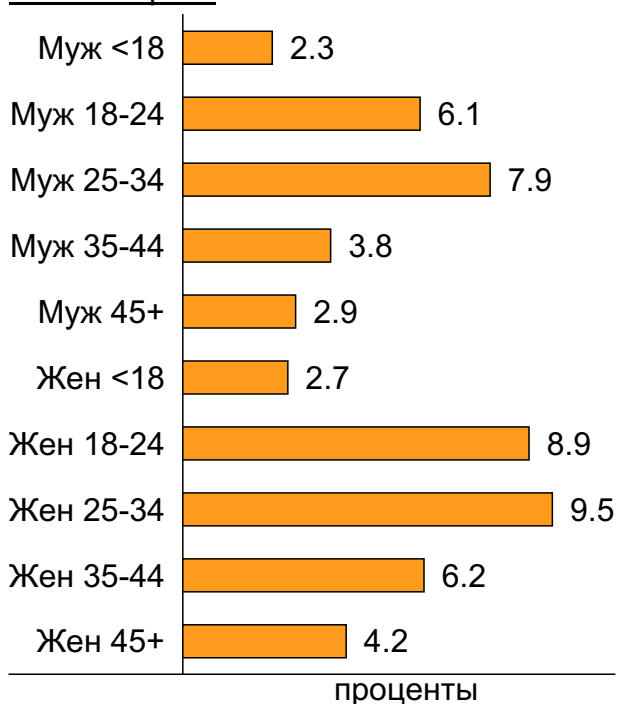
В таблице представлены размеры демографических групп в месячной поисковой аудитории сайта и их доли в процентах от полной месячной аудитории этого сайта.

К поисковой аудитории относятся те посетители, которые переходили на сайт из поисковых систем не более 6 раз в течение месяца и не использовали доменное имя сайта в поисковом запросе.

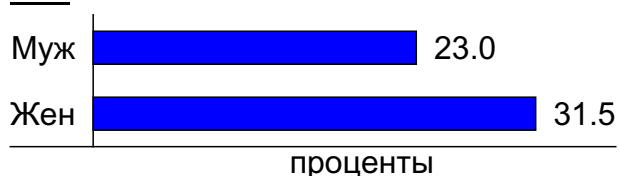
Пол и возраст поисковой аудитории

Возраст \ Пол	Муж	Жен	Любой пол
<18	1,677,821 (2.3%)	1,919,940 (2.7%)	3,597,761 (5.0%)
18-24	4,405,150 (6.1%)	6,437,539 (8.9%)	10,842,689 (15.0%)
25-34	5,666,709 (7.9%)	6,841,064 (9.5%)	12,507,773 (17.3%)
35-44	2,705,557 (3.8%)	4,489,326 (6.2%)	7,194,883 (10.0%)
45+	2,116,552 (2.9%)	3,058,978 (4.2%)	5,175,530 (7.2%)
Любой возраст	16,571,789 (23.0%)	22,746,847 (31.5%)	39,318,636 (54.5%)

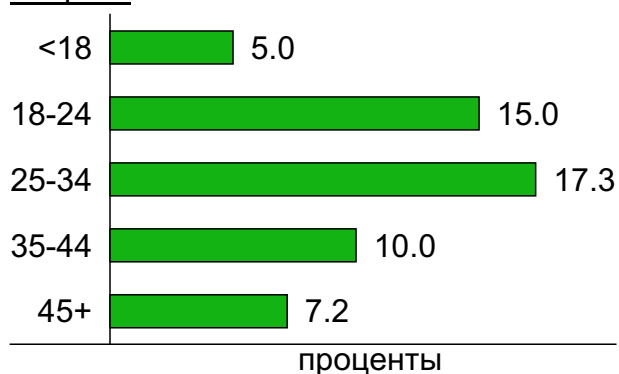
Пол / Возраст



Пол



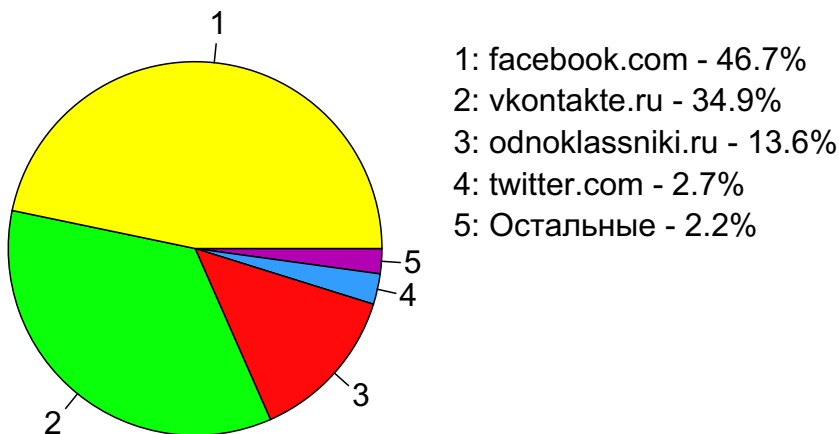
Возраст



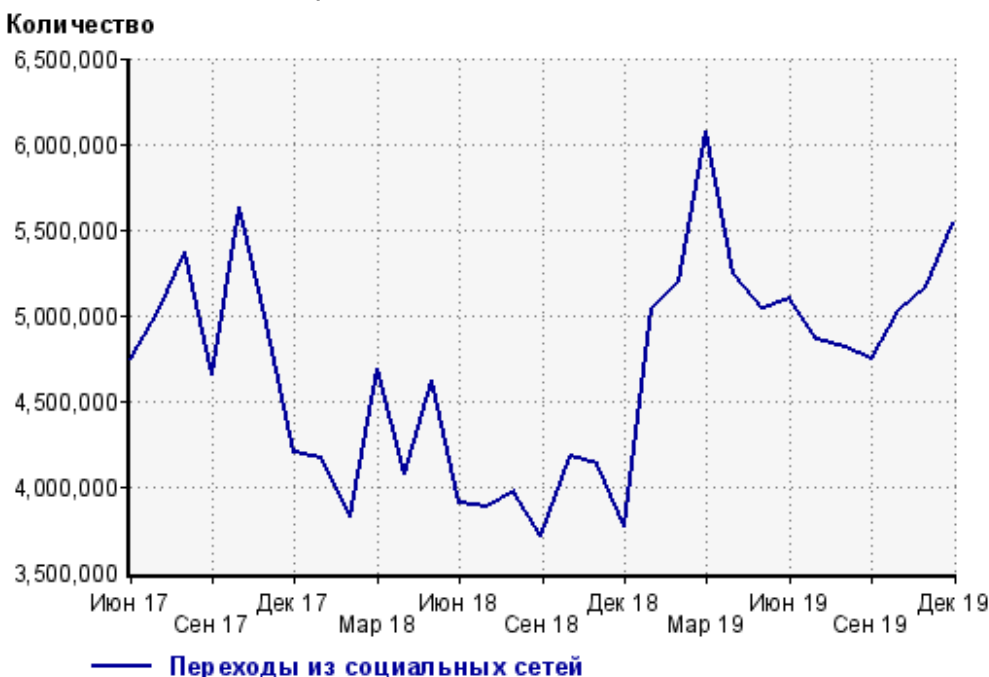
Топ10 социальных сетей, из которых осуществлялись переходы на сайт кр

	декабрь 2019 г.	ноябрь 2019 г.	в среднем за 3 месяца
facebook.com	2,591,495 (46.7%)	2,054,223 (39.8%)	2,192,394 (41.8%)
vkontakte.ru	1,933,869 (34.9%)	2,085,612 (40.4%)	2,053,617 (39.2%)
odnoklassniki.ru	752,621 (13.6%)	771,928 (15.0%)	746,237 (14.2%)
twitter.com	146,979 (2.7%)	130,575 (2.5%)	144,499 (2.8%)
mirtesen.ru	95,501 (1.7%)	97,197 (1.9%)	84,427 (1.6%)
livejournal.com	10,809 (0.2%)	9,438 (0.2%)	10,370 (0.2%)
liveinternet.ru	9,133 (0.2%)	8,466 (0.2%)	8,723 (0.2%)
my.mail.ru	2,773 (0.1%)	3,508 (0.1%)	2,946 (0.1%)
blogspot.com	783 (0.0%)	177 (0.0%)	386 (0.0%)
plus.google.com	477 (0.0%)	5 (0.0%)	160 (0.0%)
сумма выбранных	5,544,440 (100.0%)	5,161,129 (100.0%)	5,243,759 (100.0%)
всего	5,545,313 (100%)	5,162,140 (100%)	5,244,803 (100%)

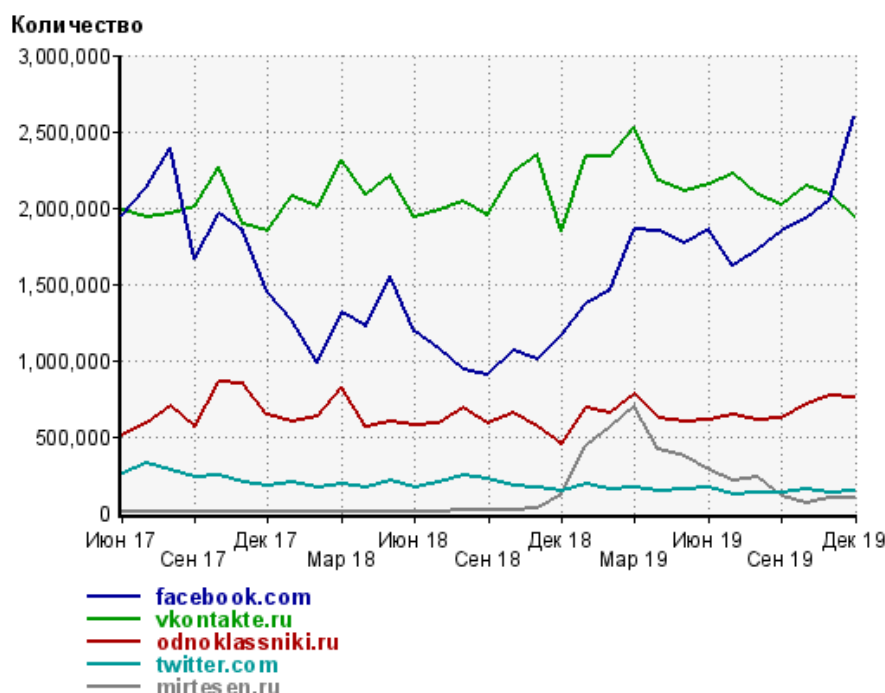
Диаграмма распределения месячного трафика из социальных сетей



Динамика по месяцам числа переходов из социальных сетей на сайт



Динамика по месяцам числа переходов из социальных сетей

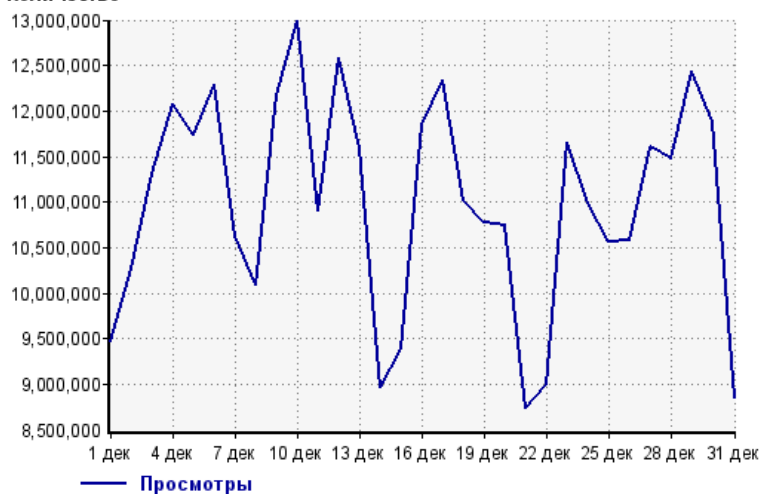


Дата	facebook.com	vkontakte.ru	odnoklassniki.ru	twitter.com	mirtesen.ru
Июн 17	1,950,291	1,988,279	503,201	250,283	1,536
Июл 17	2,125,298	1,938,205	584,322	321,233	1,535
Авг 17	2,390,497	1,958,109	700,674	275,817	736
Сен 17	1,668,313	2,009,129	564,134	234,249	1,311
Окт 17	1,961,289	2,262,679	860,413	240,863	770
Ноя 17	1,849,903	1,892,776	851,064	202,900	921
Дек 17	1,449,402	1,847,867	640,877	179,068	854
Янв 18	1,262,158	2,072,610	601,648	195,984	2,181
Фев 18	988,236	2,010,327	630,737	159,701	2,299
Мар 18	1,307,532	2,316,457	821,933	183,652	1,389
Апр 18	1,216,276	2,088,925	565,515	169,481	2,806
Май 18	1,553,430	2,207,977	598,922	212,092	2,714
Июн 18	1,183,035	1,939,665	578,877	165,984	5,600
Июл 18	1,077,172	1,980,761	587,639	199,673	3,881
Авг 18	939,035	2,044,317	692,324	248,219	18,443
Сен 18	899,750	1,949,807	586,936	215,963	20,688
Окт 18	1,057,646	2,235,019	654,873	178,204	11,625
Ноя 18	1,000,084	2,348,996	558,213	160,454	33,769
Дек 18	1,165,981	1,844,808	450,754	147,002	124,577
Янв 19	1,368,337	2,332,100	684,314	184,098	432,571
Фев 19	1,456,665	2,337,136	650,930	152,053	561,876
Мар 19	1,861,284	2,529,437	783,133	168,123	694,223
Апр 19	1,842,407	2,181,801	616,876	145,182	414,755
Май 19	1,772,060	2,109,021	595,954	156,134	373,814
Июн 19	1,855,442	2,149,175	602,765	165,895	278,418
Июл 19	1,623,438	2,223,543	639,038	124,370	215,154
Авг 19	1,716,870	2,085,937	613,445	133,141	236,165
Сен 19	1,852,264	2,011,889	617,964	136,042	102,814
Окт 19	1,931,464	2,141,372	714,162	155,943	60,583
Ноя 19	2,054,223	2,085,612	771,928	130,575	97,197
Дек 19	2,591,495	1,933,869	752,621	146,979	95,501

Посещаемость по дням в течение месяца

Число просмотров страниц сайта

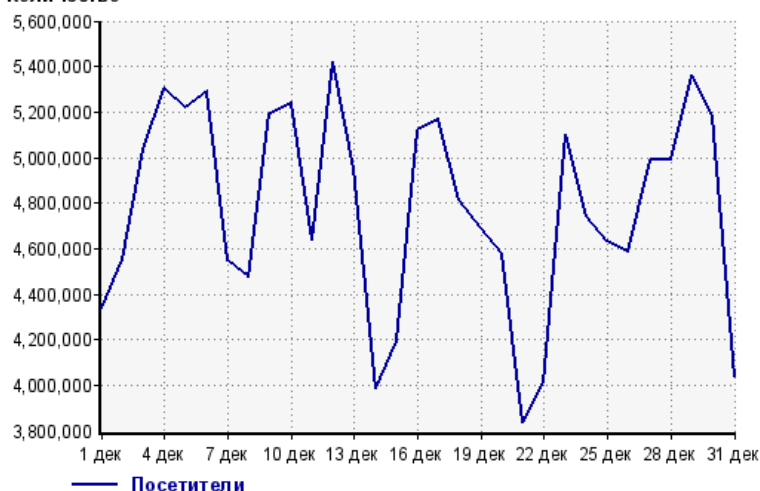
Количество



1 дек:	9,469,253	17 дек:	12,336,529
2 дек:	10,269,272	18 дек:	11,024,192
3 дек:	11,307,895	19 дек:	10,771,757
4 дек:	12,072,330	20 дек:	10,749,381
5 дек:	11,738,285	21 дек:	8,741,811
6 дек:	12,288,792	22 дек:	9,002,355
7 дек:	10,626,556	23 дек:	11,653,330
8 дек:	10,084,018	24 дек:	10,993,035
9 дек:	12,172,302	25 дек:	10,563,558
10 дек:	12,986,518	26 дек:	10,571,885
11 дек:	10,897,663	27 дек:	11,599,847
12 дек:	12,583,485	28 дек:	11,471,477
13 дек:	11,590,333	29 дек:	12,439,786
14 дек:	8,965,754	30 дек:	11,883,487
15 дек:	9,395,455	31 дек:	8,857,943
16 дек:	11,849,150		

Размер аудитории сайта

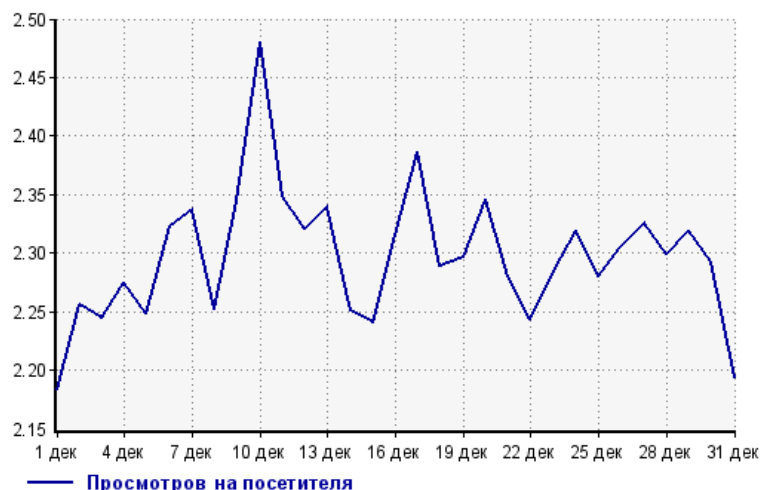
Количество



1 дек:	4,336,313	17 дек:	5,169,453
2 дек:	4,550,986	18 дек:	4,816,520
3 дек:	5,037,071	19 дек:	4,691,301
4 дек:	5,306,016	20 дек:	4,581,344
5 дек:	5,221,058	21 дек:	3,833,738
6 дек:	5,290,966	22 дек:	4,012,976
7 дек:	4,546,416	23 дек:	5,101,089
8 дек:	4,478,118	24 дек:	4,739,314
9 дек:	5,191,904	25 дек:	4,633,748
10 дек:	5,236,936	26 дек:	4,585,354
11 дек:	4,640,992	27 дек:	4,988,019
12 дек:	5,422,731	28 дек:	4,990,566
13 дек:	4,953,851	29 дек:	5,363,753
14 дек:	3,984,108	30 дек:	5,182,602
15 дек:	4,193,648	31 дек:	4,037,602
16 дек:	5,117,693		

Среднее число просмотров страниц сайта на посетителя

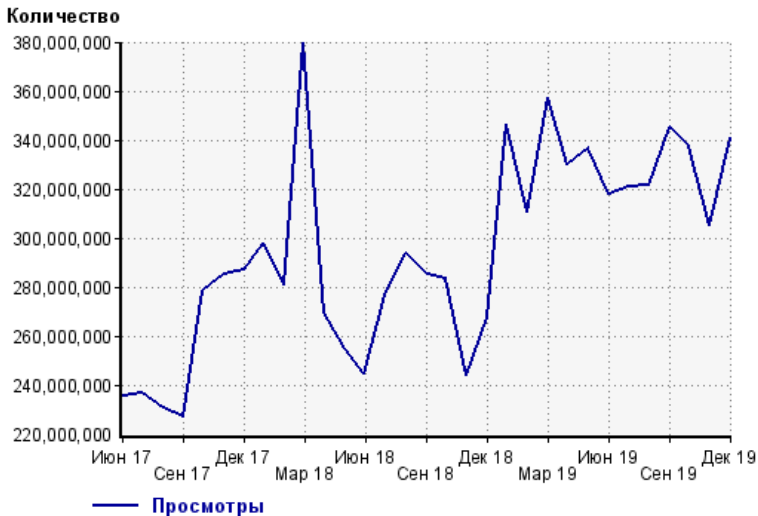
Количество



1 дек:	2.2	17 дек:	2.4
2 дек:	2.3	18 дек:	2.3
3 дек:	2.2	19 дек:	2.3
4 дек:	2.3	20 дек:	2.3
5 дек:	2.2	21 дек:	2.3
6 дек:	2.3	22 дек:	2.2
7 дек:	2.3	23 дек:	2.3
8 дек:	2.3	24 дек:	2.3
9 дек:	2.3	25 дек:	2.3
10 дек:	2.5	26 дек:	2.3
11 дек:	2.3	27 дек:	2.3
12 дек:	2.3	28 дек:	2.3
13 дек:	2.3	29 дек:	2.3
14 дек:	2.3	30 дек:	2.3
15 дек:	2.2	31 дек:	2.2
16 дек:	2.3		

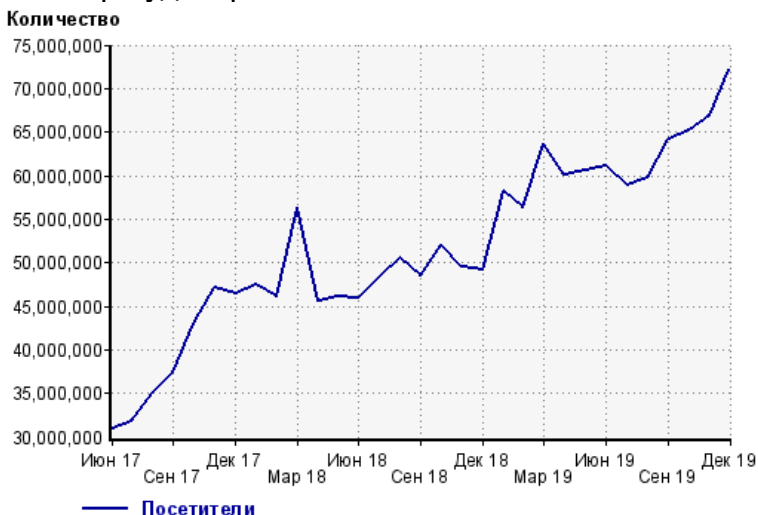
Динамика месячной посещаемости

Число просмотров страниц сайта



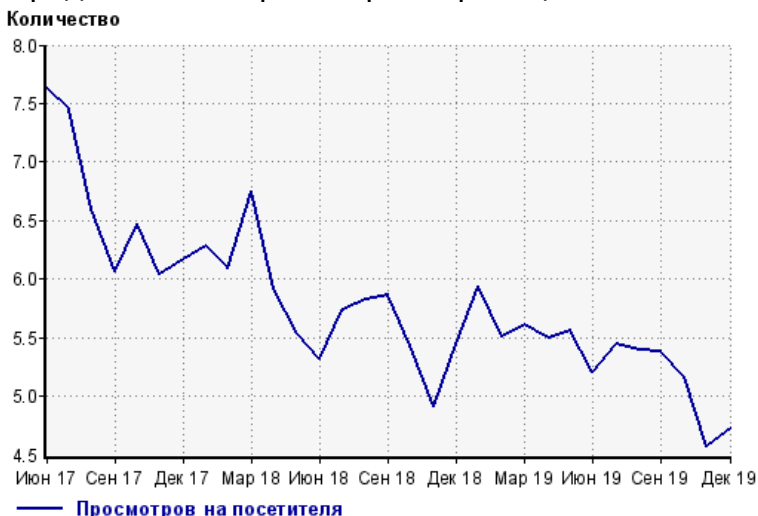
Июн 17:	235,646,199	Окт 18:	283,629,928
Июл 17:	236,541,045	Ноя 18:	243,658,107
Авг 17:	230,694,929	Дек 18:	267,862,588
Сен 17:	227,158,832	Янв 19:	346,130,181
Окт 17:	278,644,628	Фев 19:	310,367,101
Ноя 17:	284,943,946	Мар 19:	357,225,521
Дек 17:	286,946,547	Апр 19:	330,084,526
Янв 18:	297,715,511	Май 19:	336,615,682
Фев 18:	281,169,678	Июн 19:	317,997,674
Мар 18:	379,883,054	Июл 19:	321,055,287
Апр 18:	269,640,248	Авг 19:	321,723,125
Май 18:	254,862,680	Сен 19:	345,092,599
Июн 18:	244,327,967	Окт 19:	337,016,586
Июл 18:	276,962,875	Ноя 19:	305,115,646
Авг 18:	293,800,880	Дек 19:	340,957,434
Сен 18:	284,951,304		

Размер аудитории сайта



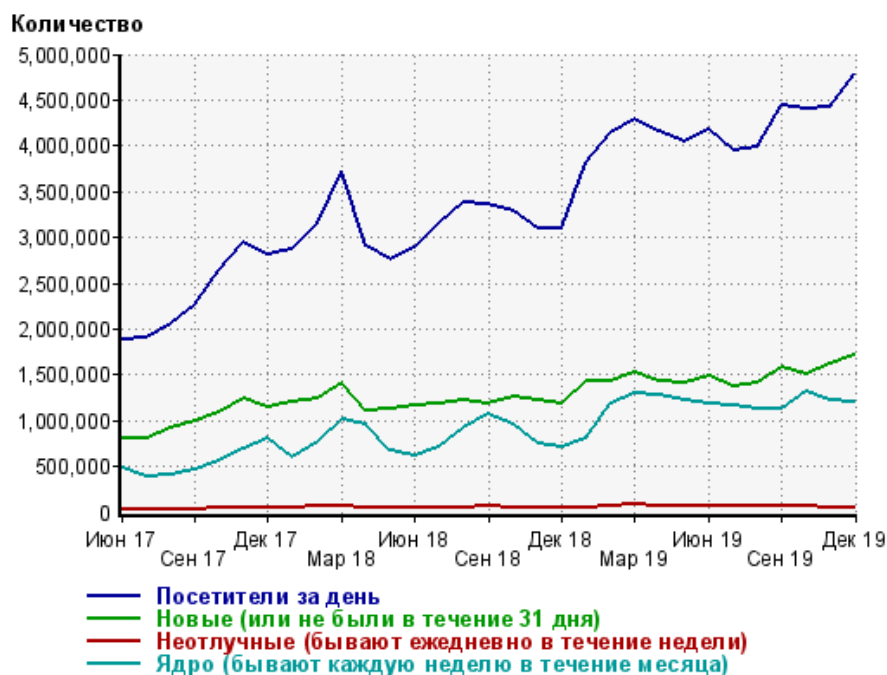
Июн 17:	30,919,662	Окт 18:	52,154,941
Июл 17:	31,768,674	Ноя 18:	49,563,360
Авг 17:	34,988,727	Дек 18:	49,247,549
Сен 17:	37,463,822	Янв 19:	58,272,455
Окт 17:	43,056,398	Фев 19:	56,321,708
Ноя 17:	47,170,245	Мар 19:	63,617,124
Дек 17:	46,481,609	Апр 19:	60,062,750
Янв 18:	47,425,547	Май 19:	60,545,252
Фев 18:	46,176,918	Июн 19:	61,173,380
Мар 18:	56,296,980	Июл 19:	58,931,921
Апр 18:	45,600,149	Авг 19:	59,690,104
Май 18:	46,102,061	Сен 19:	64,120,907
Июн 18:	45,958,429	Окт 19:	65,259,314
Июл 18:	48,253,653	Ноя 19:	66,825,346
Авг 18:	50,454,746	Дек 19:	72,130,785
Сен 18:	48,558,196		

Среднее число просмотров страниц сайта на посетителя



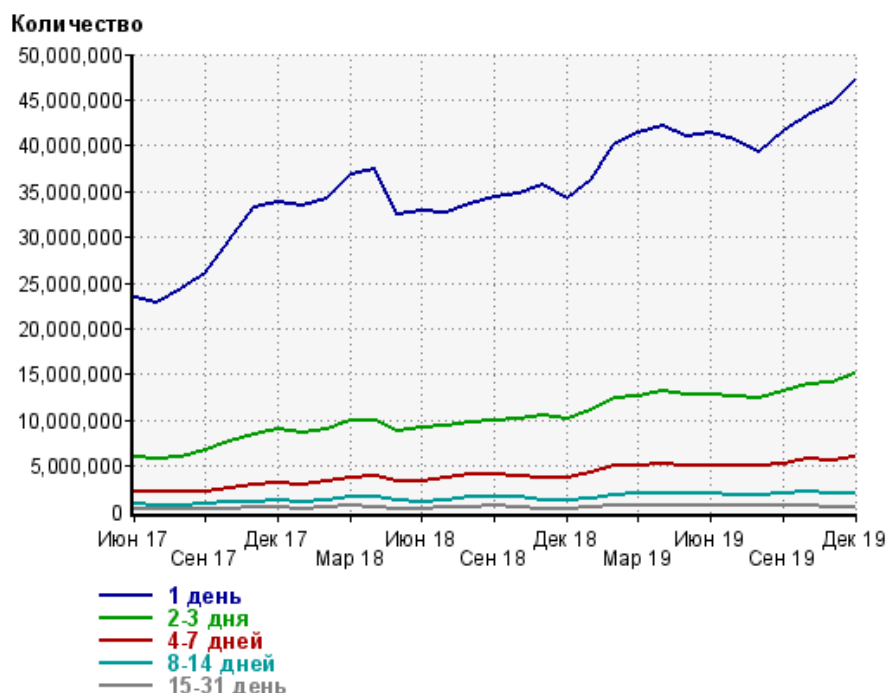
Июн 17:	7.6	Окт 18:	5.4
Июл 17:	7.4	Ноя 18:	4.9
Авг 17:	6.6	Дек 18:	5.4
Сен 17:	6.1	Янв 19:	5.9
Окт 17:	6.5	Фев 19:	5.5
Ноя 17:	6.0	Мар 19:	5.6
Дек 17:	6.2	Апр 19:	5.5
Янв 18:	6.3	Май 19:	5.6
Фев 18:	6.1	Июн 19:	5.2
Мар 18:	6.7	Июл 19:	5.4
Апр 18:	5.9	Авг 19:	5.4
Май 18:	5.5	Сен 19:	5.4
Июн 18:	5.3	Окт 19:	5.2
Июл 18:	5.7	Ноя 19:	4.6
Авг 18:	5.8	Дек 19:	4.7
Сен 18:	5.9		

Динамика по месяцам среднесуточных показателей активности посетителей сайта



Дата	Посетители за день	Новые (или не были в течение 31 дня)	Неотлучные (бывают ежедневно в течение недели)	Ядро (бывают каждую неделю в течение месяца)
Июн 17	1,885,311	797,289	36,026	481,700
Июл 17	1,912,437	812,007	37,155	392,264
Авг 17	2,063,881	915,243	36,550	413,884
Сен 17	2,269,240	994,240	37,709	458,955
Окт 17	2,646,621	1,096,793	49,310	566,783
Ноя 17	2,941,645	1,231,131	54,145	689,964
Дек 17	2,813,319	1,139,601	51,475	801,260
Янв 18	2,874,023	1,198,069	45,864	603,192
Фев 18	3,159,415	1,245,918	58,675	775,910
Мар 18	3,713,812	1,404,811	74,044	1,018,344
Апр 18	2,903,831	1,100,335	47,054	965,759
Май 18	2,751,518	1,134,795	37,984	663,449
Июн 18	2,881,666	1,165,333	39,194	614,401
Июл 18	3,148,718	1,177,374	44,307	707,733
Авг 18	3,389,749	1,214,902	54,478	912,726
Сен 18	3,362,671	1,178,854	60,134	1,068,695
Окт 18	3,283,373	1,263,700	47,124	965,303
Ноя 18	3,090,649	1,221,252	40,266	753,623
Дек 18	3,105,696	1,186,851	42,926	707,238
Янв 19	3,821,420	1,435,309	56,533	800,490
Фев 19	4,141,609	1,428,785	75,698	1,183,008
Мар 19	4,289,553	1,520,636	81,412	1,289,735
Апр 19	4,152,737	1,435,319	66,642	1,280,979
Май 19	4,040,689	1,416,592	67,789	1,225,067
Июн 19	4,184,757	1,492,492	65,172	1,188,153
Июл 19	3,949,545	1,372,211	59,525	1,162,597
Авг 19	3,985,142	1,407,248	60,336	1,125,034
Сен 19	4,446,534	1,579,796	66,899	1,122,746
Окт 19	4,405,544	1,512,906	60,636	1,314,072
Ноя 19	4,415,039	1,624,579	50,767	1,221,656
Дек 19	4,781,812	1,708,321	51,981	1,204,161

Динамика распределения 31-дневной аудитории по количеству дней посещения сайта (среднесуточные значения)



Дата	1 день	2-3 дня	4-7 дней	8-14 дней	15-31 день
Июн 17	23,452,084	5,985,384	2,164,811	777,055	274,247
Июл 17	22,757,960	5,810,192	2,084,747	728,739	238,696
Авг 17	24,271,471	6,051,444	2,090,626	745,397	260,985
Сен 17	26,005,584	6,640,741	2,255,265	783,883	280,976
Окт 17	29,657,475	7,703,464	2,649,382	949,022	337,875
Ноя 17	33,156,659	8,466,372	2,949,200	1,094,436	416,243
Дек 17	33,872,968	8,930,185	3,213,462	1,220,009	464,141
Янв 18	33,407,234	8,686,724	2,942,879	1,054,249	350,914
Фев 18	34,121,094	9,041,135	3,267,065	1,242,966	472,490
Мар 18	36,839,098	9,853,030	3,779,725	1,572,613	601,319
Апр 18	37,379,122	9,941,835	3,834,383	1,536,865	520,455
Май 18	32,514,960	8,828,921	3,224,776	1,147,324	340,484
Июн 18	32,898,021	9,122,003	3,240,850	1,079,253	316,924
Июл 18	32,695,074	9,412,807	3,600,026	1,310,787	384,560
Авг 18	33,554,070	9,817,479	3,996,350	1,604,595	509,317
Сен 18	34,338,745	9,954,900	4,119,593	1,697,384	589,245
Окт 18	34,746,692	10,097,738	3,948,225	1,516,184	492,486
Ноя 18	35,641,479	10,417,754	3,785,791	1,253,925	369,879
Дек 18	34,226,699	10,069,165	3,702,436	1,218,981	351,967
Янв 19	36,353,792	11,170,850	4,183,826	1,455,032	437,940
Фев 19	40,056,773	12,480,844	4,939,410	1,893,401	658,249
Мар 19	41,363,641	12,681,641	4,973,739	1,944,999	695,006
Апр 19	42,049,431	13,082,350	5,207,712	2,016,274	699,334
Май 19	40,919,409	12,774,246	5,014,625	1,916,715	648,746
Июн 19	41,354,161	12,819,228	5,069,449	1,920,275	628,087
Июл 19	40,644,663	12,606,151	5,051,580	1,877,276	593,971
Авг 19	39,315,056	12,349,781	4,966,834	1,837,648	591,381
Сен 19	41,537,442	13,095,854	5,244,113	1,927,525	600,378
Окт 19	43,278,927	13,961,139	5,770,017	2,168,828	691,715
Ноя 19	44,649,677	14,048,518	5,646,164	2,002,511	566,130
Дек 19	47,048,525	14,992,339	6,002,742	2,066,825	549,699

Топ30 сайтов, с которых осуществлялись переходы на сайт кр

	декабрь 2019 г.	ноябрь 2019 г.	в среднем за 3 месяца
zen.yandex.com	42,329,490 (22.9%)	33,428,664 (20.4%)	37,098,073 (21.4%)
google.com	32,840,455 (17.8%)	32,699,197 (19.9%)	32,456,374 (18.7%)
yandex.ru	25,458,140 (13.8%)	25,797,051 (15.7%)	25,226,595 (14.6%)
android.app	24,378,352 (13.2%)	19,434,388 (11.9%)	22,491,107 (13.0%)
Закладки	19,591,147 (10.6%)	17,179,761 (10.5%)	18,058,171 (10.4%)
google.ru	6,969,784 (3.8%)	7,203,757 (4.4%)	7,062,512 (4.1%)
googleapis.com	6,207,901 (3.4%)	5,358,536 (3.3%)	6,548,292 (3.8%)
news.google.com	2,648,086 (1.4%)	1,937,050 (1.2%)	2,373,637 (1.4%)
lentaform.com	2,315,562 (1.3%)	782,685 (0.5%)	1,375,191 (0.8%)
m.facebook.com	2,249,687 (1.2%)	1,675,711 (1.0%)	1,828,329 (1.1%)
away.vk.com	1,923,932 (1.0%)	2,073,231 (1.3%)	2,045,647 (1.2%)
google.com.ua	1,512,627 (0.8%)	1,506,823 (0.9%)	1,449,509 (0.8%)
smi2.ru	1,286,904 (0.7%)	1,097,570 (0.7%)	1,220,430 (0.7%)
nnn.ru	1,049,083 (0.6%)	607,456 (0.4%)	680,173 (0.4%)
directadvrt.ru	757,421 (0.4%)	518,441 (0.3%)	510,888 (0.3%)
news-af.dailyadvent.com	742,606 (0.4%)	821,226 (0.5%)	860,267 (0.5%)
clck.lentaform.com	737,656 (0.4%)	437,198 (0.3%)	498,808 (0.3%)
Другие	711,107 (0.4%)	1,015,644 (0.6%)	898,058 (0.5%)
from.flipboard.com	685,705 (0.4%)	636,122 (0.4%)	670,122 (0.4%)
cdn-af.feednews.com	642,286 (0.3%)	493,305 (0.3%)	474,224 (0.3%)
yandex.by	517,455 (0.3%)	469,016 (0.3%)	475,465 (0.3%)
google.kz	503,177 (0.3%)	496,221 (0.3%)	483,141 (0.3%)
cdn-af.op-mobile.opera.com	498,029 (0.3%)	539,908 (0.3%)	489,835 (0.3%)
mobile.ok.ru	487,053 (0.3%)	487,924 (0.3%)	476,383 (0.3%)
socialife.app.sony.jp	393,995 (0.2%)	403,078 (0.2%)	418,462 (0.2%)
news-af.dailyactive.info	387,812 (0.2%)	436,801 (0.3%)	435,433 (0.3%)
kp.ru	373,292 (0.2%)	403,437 (0.2%)	357,600 (0.2%)
code.directadvert.ru	325,263 (0.2%)	248,886 (0.2%)	257,796 (0.1%)
news-af.op-mobile.opera.com	324,562 (0.2%)	353,350 (0.2%)	359,536 (0.2%)
facebook.com	303,773 (0.2%)	305,355 (0.2%)	298,497 (0.2%)
сумма выбранных	179,152,342 (97.0%)	158,847,792 (96.9%)	167,878,555 (97.0%)
всего	184,745,504 (100%)	163,924,057 (100%)	173,154,177 (100%)

В данном списке могут быть несколько служебных строк, не являющихся адресами сайтов:

Закладки: кроме собственно переходов из закладок (bookmarks, "избранное") и набора адреса вручную сюда попадают также переходы, при которых браузер не сообщает адрес ссылающейся страницы, это бывает при переходах по flash-баннерам, из файлов на локальном диске пользователя, из почтовых программ, icq, загрузках страниц сайта через JavaScript (обычно pop-up окна), перенаправлении с помощью тега <meta>, а также если в браузере запрещена передача информации о ссылающейся странице.

Не веб-страница: в случаях, когда адрес ссылающейся страницы непустой, но не является адресом веб-страницы (не начинается с http://) используется данное имя.

Не определена: если на страницах сайта установлен упрощенный вариант счетчика, который не может определять ссылающиеся страницы, будет использовано это имя.

Другие: если в списке более 100 сайтов, то сайты, с которых зарегистрирован только один переход, объединяются в строчку "Другие". Такое сжатие выполняется только при наступлении нового дня, список сайтов за текущий день не сжимается.

Объявления: переходы по объявлениям или баннерам, размещенным в некоторых рекламных сетях (Яндекс.Direct, AdWords, MediaTarget, Vequp и другие системы, использующие специальный формат меток openstat). Для того, чтобы такие переходы учитывались, необходимо внести изменения в настройки рекламной кампании (для Яндекс.Direct включить галочку "Внешняя интернет-статистика").