

Аналитический отчёт LiveInternet для сайта kp за январь 2020 г.

Базовые месячные показатели посещаемости сайта:

Просмотров страниц	387,544,142	(+14% мес/мес)
Посетителей	77,739,758	(+8% мес/мес)
Доля женщин	50.2 %	
Доля мужчин	49.8 %	
Посетители младше 18 лет	6.1 %	
Посетители от 18 до 24 лет	22.1 %	
Посетители от 25 до 34 лет	29.5 %	
Посетители от 35 до 44 лет	24.0 %	
Посетители старше 44 лет	18.3 %	
Преобладающая страна - Россия	71.3 %	
Преобладающий регион - Москва	22.3 %	
Структура переходов на страницы сайта:		
Внутренние	47.2 %	
Поиск	23.9 %	
Сайты	22.4 %	
Закладки	4.7 %	
Соц. сети	1.8 %	
Объявления	0.0 %	
Переходов из поисковых систем	92,750,257	(+14% мес/мес)
Посетителей из поисковых систем	44,045,398	(+12% мес/мес)

Структура месячной аудитории сайта: пол и возраст

Размеры демографических групп в месячной аудитории сайта и их доли в процентах

Возраст \ Пол	Муж	Жен	Любой пол
<18	2,196,856 (2.8%)	2,546,429 (3.3%)	4,743,285 (6.1%)
18-24	7,381,114 (9.5%)	9,793,462 (12.6%)	17,174,576 (22.1%)
25-34	11,487,220 (14.8%)	11,444,992 (14.7%)	22,932,212 (29.5%)
35-44	9,919,722 (12.8%)	8,722,680 (11.2%)	18,642,402 (24.0%)
45+	7,751,419 (10.0%)	6,495,864 (8.4%)	14,247,283 (18.3%)
Любой возраст	38,736,331 (49.8%)	39,003,427 (50.2%)	77,739,758 (100%)

Индекс соответствия Интернету - **Internet-Affinity Index**.

Отношение доли демографической группы в месячной аудитории сайта к доле этой же демографической группы в месячной аудитории Интернета, умноженное на 100.

Возраст \ Пол	Муж	Жен	Любой пол
<18	51	62	56
18-24	79	103	91
25-34	99	114	106
35-44	112	100	106
45+	130	116	123
Любой возраст	97	103	100

Индекс соответствия населению России - **Population-Affinity Index**.

Отношение доли демографической группы в месячной аудитории сайта к доле этой же демографической группы в населении России, умноженное на 100.

Возраст \ Пол	Муж	Жен	Любой пол
<18	62	76	69
18-24	102	132	117
25-34	119	113	116
35-44	118	96	106
45+	90	61	74
Любой возраст	103	96	100

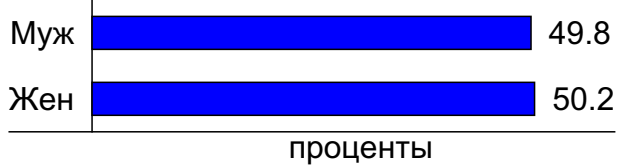
Индекс соответствия категории сайтов - **Category-Affinity Index**.

Отношение доли демографической группы в месячной аудитории сайта к доле этой же демографической группы в месячной объединённой аудитории сайтов из категории [Новости и СМИ](#), умноженное на 100.

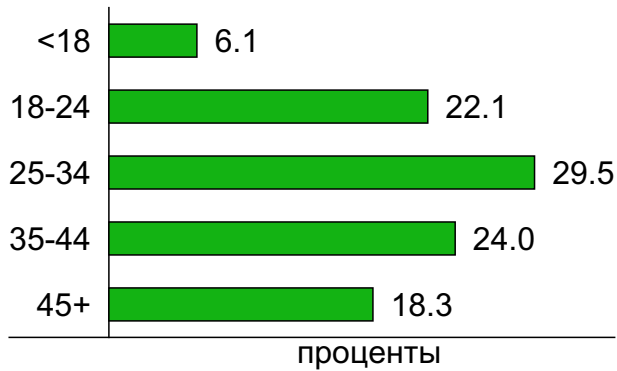
Возраст \ Пол	Муж	Жен	Любой пол
<18	52	70	60
18-24	82	114	98
25-34	95	139	113
35-44	90	94	92
45+	119	116	118
Любой возраст	90	110	100

Структура месячной аудитории сайта: пол и возраст

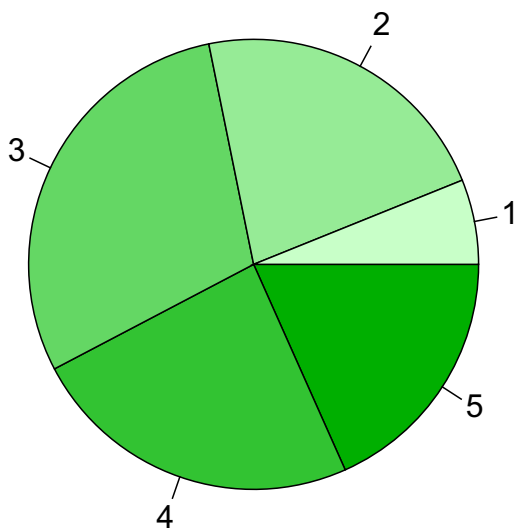
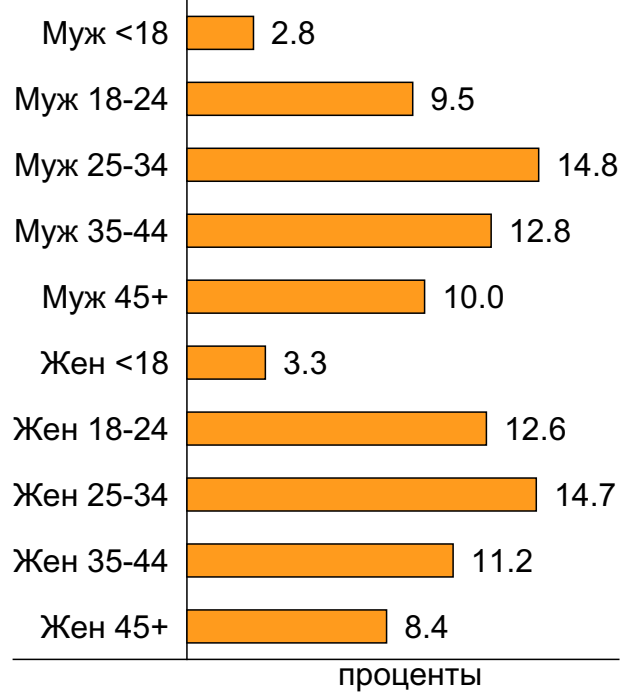
Пол



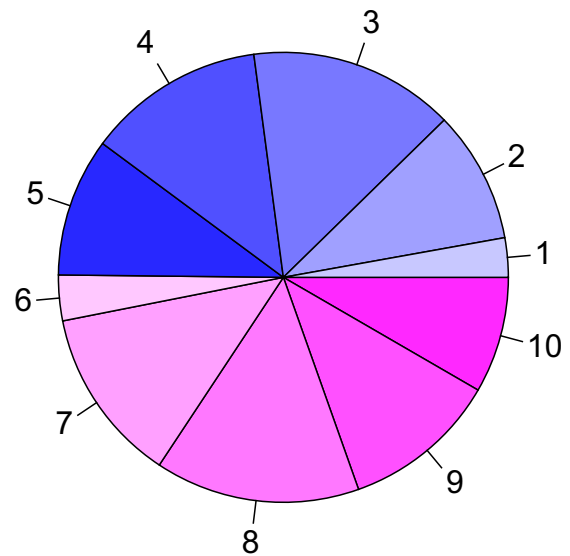
Возраст



Пол / Возраст



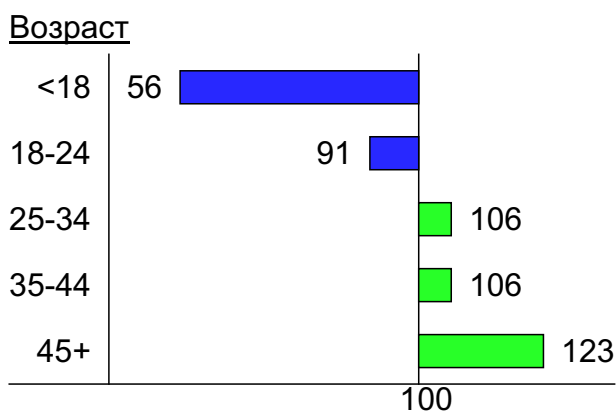
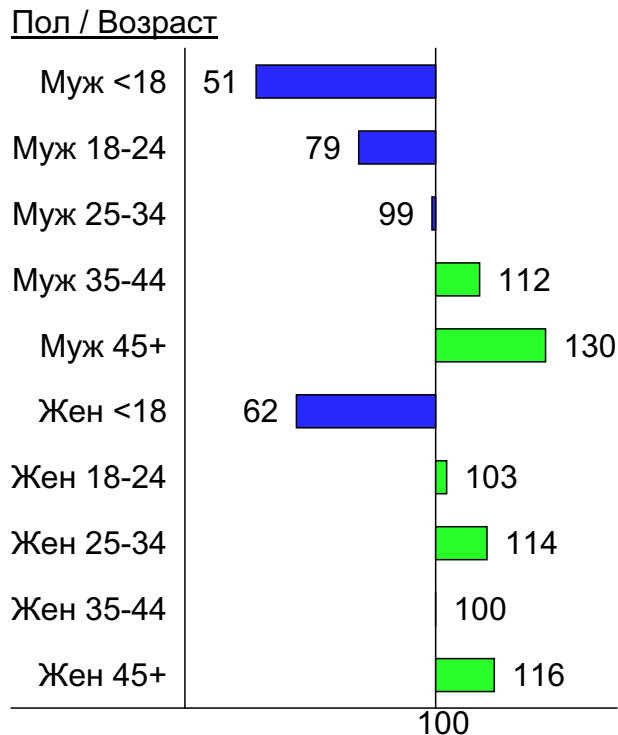
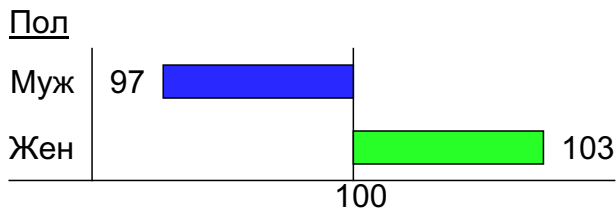
- 1: <18
- 2: 18-24
- 3: 25-34
- 4: 35-44
- 5: 45+



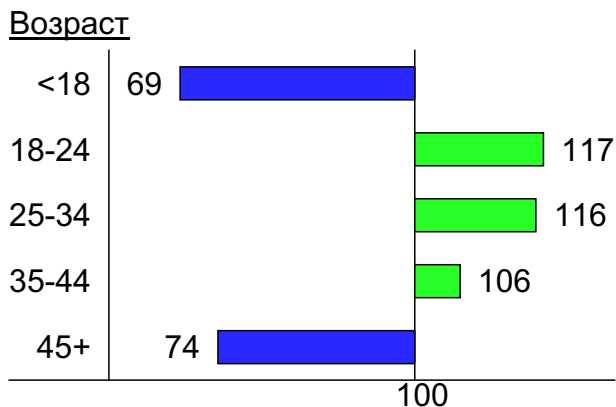
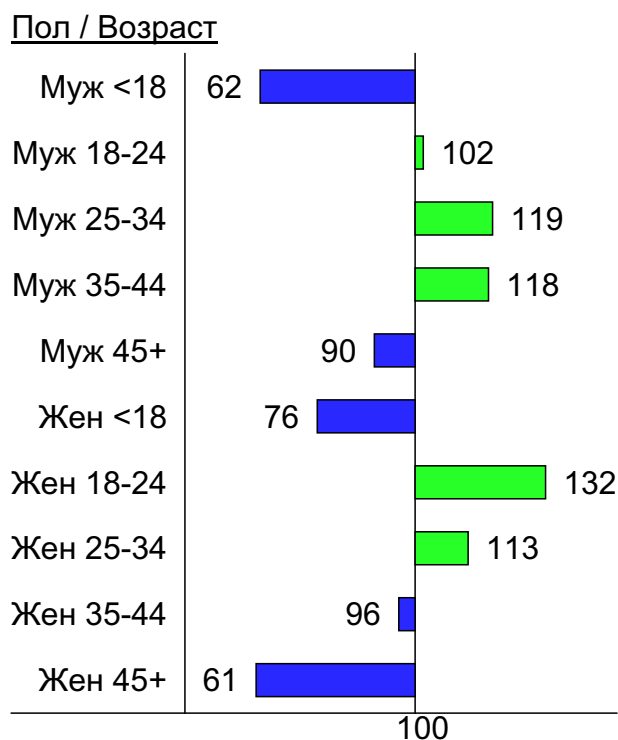
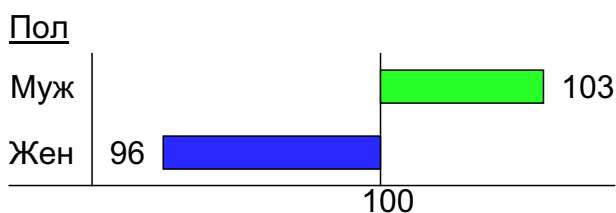
- 1: Муж <18
- 2: Муж 18-24
- 3: Муж 25-34
- 4: Муж 35-44
- 5: Муж 45+
- 6: Жен <18
- 7: Жен 18-24
- 8: Жен 25-34
- 9: Жен 35-44
- 10: Жен 45+

Индексы соответствия для месячной аудитории сайта: пол и возраст

Индекс соответствия Интернету - Internet-Affinity Index

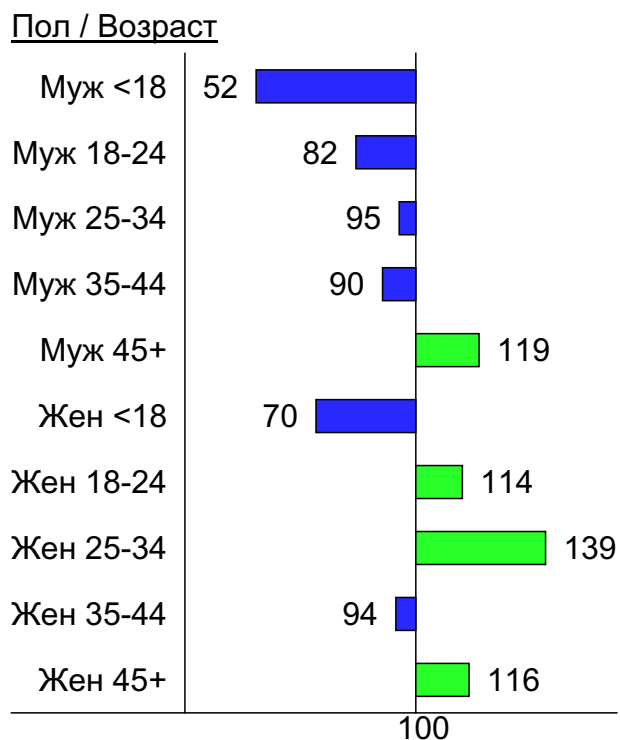
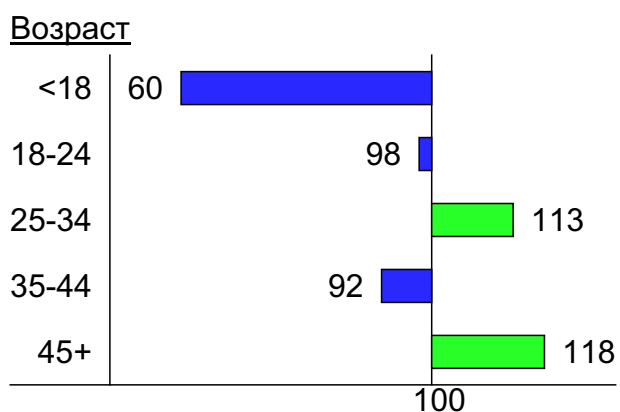
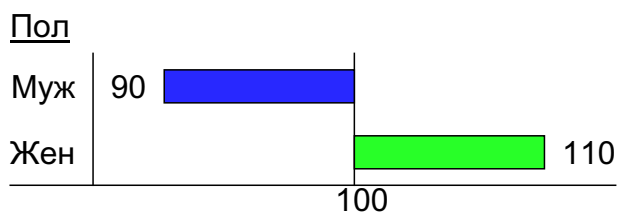


Индекс соответствия населению России - Population-Affinity Index

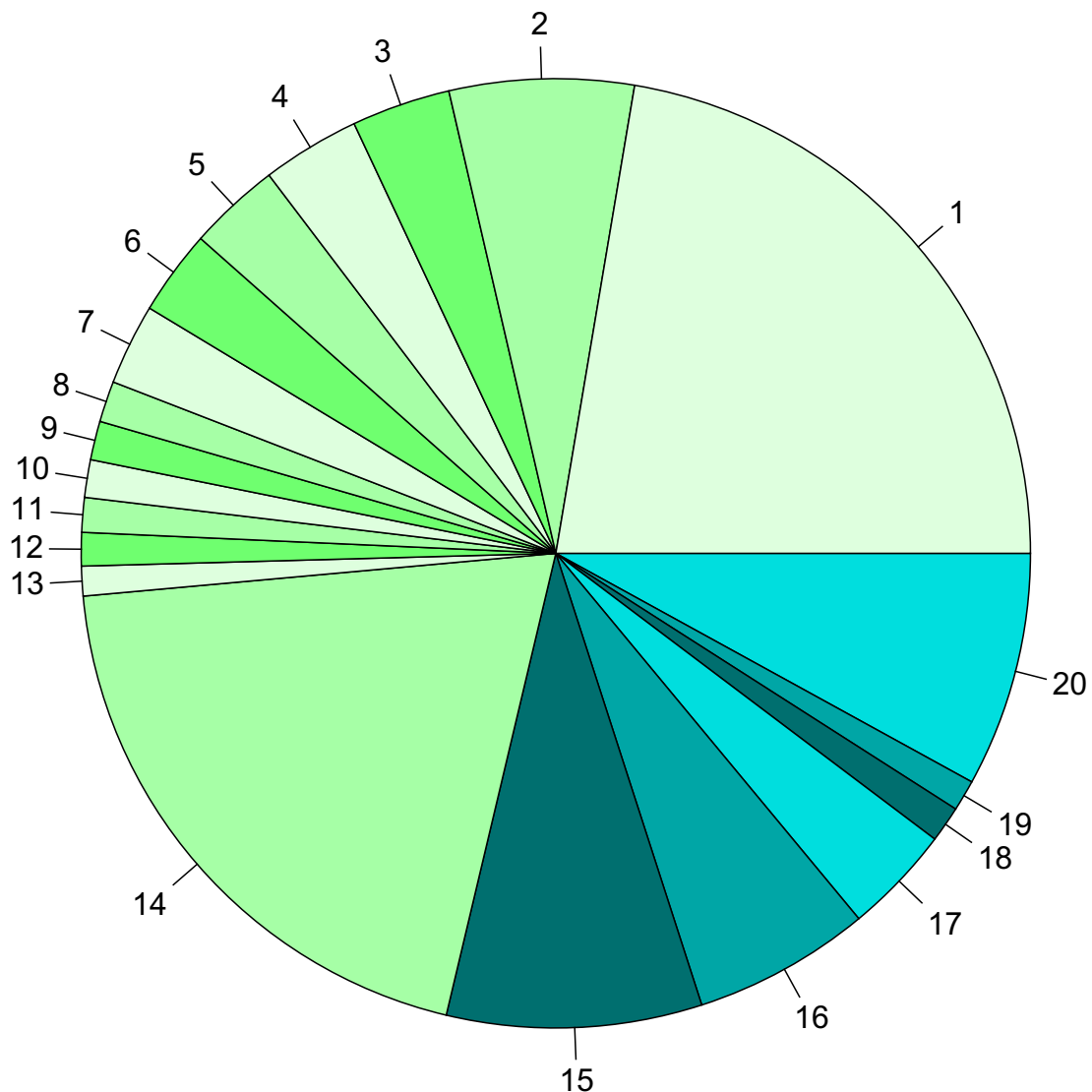


Индексы соответствия для месячной аудитории сайта: пол и возраст

Индекс соответствия категории сайтов [Новости и СМИ](#) - **Category-Affinity Index**



Среднесуточное распределение аудитории сайта по странам и регионам России



Регионы России:

- 1: Москва - 22.3%
- 2: Санкт-Петербург - 6.3%
- 3: Новосибирск - 3.4%
- 4: Екатеринбург - 3.3%
- 5: Нижний Новгород - 3.1%
- 6: Краснодар - 2.9%
- 7: Самара - 2.8%
- 8: Уфа - 1.4%
- 9: Владивосток - 1.3%
- 10: Воронеж - 1.3%
- 11: Челябинск - 1.2%
- 12: Казань - 1.1%
- 13: Ростов-на-Дону - 1.0%
- 14: Остальные регионы России - 19.9%

Другие страны:

- 15: Украина - 8.7%
- 16: Беларусь - 6.0%
- 17: Казахстан - 3.7%
- 18: Молдавия - 1.2%
- 19: Крым - 1.1%
- 20: Остальные страны - 8.0%

Среднесуточное распределение аудитории по странам

	январь 2020 г.	декабрь 2019 г.	в среднем за 3 месяца
Россия	3,755,390 (71.3%)	3,453,162 (72.2%)	3,481,837 (72.1%)
Украина	457,418 (8.7%)	394,542 (8.3%)	395,953 (8.2%)
Беларусь	318,448 (6.0%)	275,557 (5.8%)	282,076 (5.8%)
Казахстан	194,709 (3.7%)	172,001 (3.6%)	171,604 (3.6%)
Молдавия	64,764 (1.2%)	59,109 (1.2%)	60,758 (1.3%)
Крым	55,691 (1.1%)	49,466 (1.0%)	51,078 (1.1%)
Германия	45,704 (0.9%)	42,235 (0.9%)	42,579 (0.9%)
США	36,709 (0.7%)	35,018 (0.7%)	35,047 (0.7%)
Киргизия	31,131 (0.6%)	28,522 (0.6%)	28,195 (0.6%)
Узбекистан	28,394 (0.5%)	24,287 (0.5%)	24,882 (0.5%)
Чехия	24,526 (0.5%)	21,207 (0.4%)	21,326 (0.4%)
Израиль	23,928 (0.5%)	24,059 (0.5%)	23,324 (0.5%)
Латвия	19,323 (0.4%)	16,759 (0.4%)	17,155 (0.4%)
Великобритания	14,884 (0.3%)	13,254 (0.3%)	13,639 (0.3%)
Эстония	14,631 (0.3%)	13,415 (0.3%)	13,267 (0.3%)
Азербайджан	13,354 (0.3%)	11,696 (0.2%)	11,822 (0.2%)
Норвегия	11,984 (0.2%)	11,195 (0.2%)	11,137 (0.2%)
Армения	11,877 (0.2%)	9,327 (0.2%)	9,864 (0.2%)
Польша	11,532 (0.2%)	11,278 (0.2%)	11,267 (0.2%)
Италия	11,466 (0.2%)	9,763 (0.2%)	10,143 (0.2%)
Литва	10,971 (0.2%)	9,894 (0.2%)	9,993 (0.2%)
Грузия	9,103 (0.2%)	6,939 (0.1%)	7,313 (0.2%)
Другие	8,779 (0.2%)	7,343 (0.2%)	7,717 (0.2%)
Канада	8,199 (0.2%)	7,406 (0.2%)	7,529 (0.2%)
Турция	7,169 (0.1%)	6,599 (0.1%)	6,842 (0.1%)
Испания	7,038 (0.1%)	6,283 (0.1%)	6,427 (0.1%)
Франция	6,864 (0.1%)	6,210 (0.1%)	6,360 (0.1%)
Нидерланды	6,104 (0.1%)	5,780 (0.1%)	5,760 (0.1%)
Таджикистан	5,464 (0.1%)	4,853 (0.1%)	4,908 (0.1%)
Финляндия	4,580 (0.1%)	3,924 (0.1%)	4,068 (0.1%)
Таиланд	4,062 (0.1%)	2,566 (0.1%)	2,857 (0.1%)
Болгария	3,319 (0.1%)	2,242 (0.0%)	2,587 (0.1%)
Швеция	3,270 (0.1%)	3,027 (0.1%)	3,051 (0.1%)
Греция	2,831 (0.1%)	2,532 (0.1%)	2,580 (0.1%)
Австрия	2,651 (0.1%)	2,164 (0.0%)	2,270 (0.0%)
ОАЭ	2,582 (0.0%)	2,163 (0.0%)	2,324 (0.0%)
Южная Корея	2,568 (0.0%)	2,543 (0.1%)	2,472 (0.1%)
Швейцария	2,560 (0.0%)	2,249 (0.0%)	2,331 (0.0%)
Бельгия	2,069 (0.0%)	1,890 (0.0%)	1,918 (0.0%)
Португалия	1,763 (0.0%)	1,615 (0.0%)	1,628 (0.0%)
Австралия	1,672 (0.0%)	1,477 (0.0%)	1,514 (0.0%)
Кипр	1,629 (0.0%)	1,428 (0.0%)	1,579 (0.0%)
Венгрия	1,584 (0.0%)	1,148 (0.0%)	1,283 (0.0%)
Вьетнам	1,566 (0.0%)	1,220 (0.0%)	1,280 (0.0%)
Ирландия	1,372 (0.0%)	1,319 (0.0%)	1,371 (0.0%)
Китай	1,370 (0.0%)	1,267 (0.0%)	1,303 (0.0%)
Румыния	1,271 (0.0%)	1,138 (0.0%)	1,190 (0.0%)
Египет	1,122 (0.0%)	1,038 (0.0%)	1,058 (0.0%)
Индия	951 (0.0%)	766 (0.0%)	776 (0.0%)
Словакия	949 (0.0%)	807 (0.0%)	858 (0.0%)
сумма выбранных	5,261,295 (99.9%)	4,775,682 (99.9%)	4,820,100 (99.9%)
всего	5,267,709 (100%)	4,781,812 (100%)	4,825,938 (100%)

Среднесуточное распределение аудитории по регионам России

	январь 2020 г.	декабрь 2019 г.	в среднем за 3 месяца
Москва	1,176,925 (31.3%)	1,094,895 (31.7%)	1,091,773 (31.4%)
Санкт-Петербург	330,690 (8.8%)	303,417 (8.8%)	304,712 (8.8%)
Новосибирск	177,378 (4.7%)	161,220 (4.7%)	164,081 (4.7%)
Екатеринбург	176,021 (4.7%)	161,641 (4.7%)	163,471 (4.7%)
Нижний Новгород	164,826 (4.4%)	153,072 (4.4%)	154,141 (4.4%)
Краснодар	152,816 (4.1%)	141,769 (4.1%)	143,150 (4.1%)
Самара	145,527 (3.9%)	135,751 (3.9%)	137,094 (3.9%)
Уфа	73,456 (2.0%)	68,319 (2.0%)	69,986 (2.0%)
Владивосток	69,514 (1.9%)	66,093 (1.9%)	65,623 (1.9%)
Воронеж	67,454 (1.8%)	65,946 (1.9%)	64,046 (1.8%)
Челябинск	62,027 (1.7%)	56,289 (1.6%)	57,410 (1.6%)
Казань	59,798 (1.6%)	52,533 (1.5%)	54,831 (1.6%)
Ростов-на-Дону	53,215 (1.4%)	46,375 (1.3%)	50,728 (1.5%)
не определён	51,763 (1.4%)	40,173 (1.2%)	44,566 (1.3%)
Якутск	50,076 (1.3%)	48,471 (1.4%)	47,555 (1.4%)
Пермь	48,972 (1.3%)	43,530 (1.3%)	44,777 (1.3%)
Хабаровск	43,969 (1.2%)	40,996 (1.2%)	41,098 (1.2%)
Саратов	41,641 (1.1%)	38,698 (1.1%)	38,859 (1.1%)
Иркутск	36,716 (1.0%)	34,296 (1.0%)	34,528 (1.0%)
Ульяновск	36,055 (1.0%)	36,870 (1.1%)	34,965 (1.0%)
Красноярск	32,945 (0.9%)	30,024 (0.9%)	30,668 (0.9%)
Ставрополь	31,192 (0.8%)	28,165 (0.8%)	28,677 (0.8%)
Волгоград	28,382 (0.8%)	25,560 (0.7%)	25,718 (0.7%)
Омск	27,205 (0.7%)	24,904 (0.7%)	25,383 (0.7%)
Кемерово	25,967 (0.7%)	23,905 (0.7%)	24,365 (0.7%)
Тюмень	23,004 (0.6%)	20,115 (0.6%)	20,689 (0.6%)
Ярославль	22,721 (0.6%)	20,562 (0.6%)	21,071 (0.6%)
Калининград	22,231 (0.6%)	20,248 (0.6%)	20,572 (0.6%)
Барнаул	22,020 (0.6%)	20,279 (0.6%)	20,440 (0.6%)
Ижевск	20,189 (0.5%)	18,385 (0.5%)	18,852 (0.5%)
Тула	19,913 (0.5%)	18,364 (0.5%)	18,343 (0.5%)
Тверь	19,096 (0.5%)	16,291 (0.5%)	16,702 (0.5%)
Киров	17,570 (0.5%)	16,252 (0.5%)	16,768 (0.5%)
Рязань	17,313 (0.5%)	15,769 (0.5%)	16,014 (0.5%)
Оренбург	17,297 (0.5%)	15,830 (0.5%)	15,929 (0.5%)
Ханты-Мансийск	16,856 (0.4%)	15,075 (0.4%)	15,386 (0.4%)
Белгород	15,762 (0.4%)	14,316 (0.4%)	14,507 (0.4%)
Липецк	15,721 (0.4%)	14,297 (0.4%)	14,402 (0.4%)
Сочи	14,978 (0.4%)	7,449 (0.2%)	9,549 (0.3%)
Владимир	14,470 (0.4%)	13,328 (0.4%)	13,480 (0.4%)
Томск	14,130 (0.4%)	12,909 (0.4%)	13,180 (0.4%)
Брянск	14,045 (0.4%)	12,845 (0.4%)	12,917 (0.4%)
Калуга	13,604 (0.4%)	12,365 (0.4%)	12,380 (0.4%)
Пенза	13,044 (0.3%)	11,643 (0.3%)	11,853 (0.3%)
Вологда	12,229 (0.3%)	11,187 (0.3%)	11,439 (0.3%)
Смоленск	12,054 (0.3%)	10,824 (0.3%)	10,857 (0.3%)
Тамбов	11,464 (0.3%)	10,447 (0.3%)	10,508 (0.3%)
Мурманск	11,316 (0.3%)	9,911 (0.3%)	10,076 (0.3%)
Архангельск	11,041 (0.3%)	10,142 (0.3%)	10,182 (0.3%)
Петрозаводск	10,867 (0.3%)	9,671 (0.3%)	9,915 (0.3%)
сумма выбранных	3,567,465 (95.0%)	3,281,416 (95.0%)	3,308,216 (95.0%)
всего	3,755,391 (100%)	3,453,163 (100%)	3,481,838 (100%)

Спектр интересов месячной аудитории сайта

Область интересов		Число посетителей	Доля от полной аудитории	Internet-Affinity Index
Медицина, здоровье		23,728,819	30.5 %	158
в том числе	Беременность и роды	4,090,423	5.3 %	180
	Диеты	2,820,788	3.6 %	181
	Лишний вес	1,400,053	1.8 %	169
	Стоматология	1,155,363	1.5 %	169
	Спорт, фитнес, йога	595,196	0.8 %	141
	Зрение	371,633	0.5 %	160
Отдых, туризм, путешествия		6,209,875	8.0 %	147
в том числе	Отдых за рубежом	3,782,133	4.9 %	151
	Отдых в России и Украине	3,012,751	3.9 %	149
Финансы		5,831,735	7.5 %	144
в том числе	Валюта	3,464,770	4.5 %	152
	Кредиты	1,498,358	1.9 %	146
	Фондовый рынок	908,135	1.2 %	181
	Страхование	816,433	1.1 %	136
	Вклады, депозиты	382,347	0.5 %	165
	Денежные переводы	153,136	0.2 %	186
Бытовая техника		5,297,048	6.8 %	140
Выставки, концерты, театры, кино		3,386,509	4.4 %	138
Недвижимость		6,721,095	8.6 %	135
в том числе	Квартиры	4,736,954	6.1 %	140
	Ипотека	753,638	1.0 %	155
	Загородная недвижимость	739,188	1.0 %	145
	Земля	633,657	0.8 %	127
	Гаражи	236,166	0.3 %	131
	Зарубежная недвижимость	207,926	0.3 %	158
	Коммерческая недвижимость	161,842	0.2 %	120
Дом и семья		18,869,206	24.3 %	130
в том числе	Кулинария, рецепты	15,711,282	20.2 %	129
	Собаки	3,096,023	4.0 %	162
	Кошки	2,114,080	2.7 %	163
	Детские сады	601,957	0.8 %	124
	Маленькие дети	596,396	0.8 %	172
Аудио, Видео, Фото		1,578,131	2.0 %	120
в том числе	Телевизоры, DVD-проигрыватели	993,055	1.3 %	127
	Аудио-техника	298,832	0.4 %	101
	Видеоаппаратура	255,076	0.3 %	127
	Фотоаппараты	123,161	0.2 %	125
Телефоны, связь		4,903,513	6.3 %	119
в том числе	Мобильные телефоны	3,439,352	4.4 %	125
	Мобильные приложения и услуги	2,624,866	3.4 %	114
	Навигация	86,880	0.1 %	107
	Стационарная связь	52,791	0.1 %	119

Спектр интересов месячной аудитории сайта

Область интересов		Число посетителей	Доля от полной аудитории	Internet-Affinity Index
Авто		6,567,438	8.4 %	116
в том числе	Иномарки	5,522,603	7.1 %	120
	Отечественные авто	940,528	1.2 %	111
	Мото-, Квадроциклы, Снегоходы	430,959	0.6 %	101
	Колёса, Шины	322,404	0.4 %	111
	Автострахование	211,800	0.3 %	138
Бизнес		9,075,659	11.7 %	116
в том числе	Трудоустройство, персонал	4,892,341	6.3 %	111
	Бухгалтерия	4,543,264	5.8 %	130
	Реклама	665,942	0.9 %	124
	Аудит, консалтинг	71,522	0.1 %	126
Образование		3,433,707	4.4 %	95
в том числе	Иностранные языки	2,165,353	2.8 %	85
	Образование высшее	970,861	1.2 %	131
	Образование для детей	627,964	0.8 %	117
	Образование за рубежом	51,242	0.1 %	144
Компьютеры, оргтехника		2,055,929	2.6 %	90
в том числе	Ноутбуки	724,824	0.9 %	94
	Компьютерные комплектующие	633,073	0.8 %	82
	Принтеры	259,052	0.3 %	95
	Мониторы	164,170	0.2 %	98
	Планшетные ПК	127,792	0.2 %	117

Интересы пользователей определяются по поисковым запросам, которые пользователи вводили в поисковых системах.

Структура переходов на страницы сайта

	январь 2020 г.	декабрь 2019 г.	в среднем за 3 месяца
Внутренние	182,807,574 (47.2%)	156,211,930 (45.8%)	160,070,365 (46.5%)
Поиск	92,750,257 (23.9%)	81,362,932 (23.9%)	82,958,946 (24.1%)
Сайты	86,751,694 (22.4%)	78,246,112 (22.9%)	77,272,104 (22.4%)
Закладки	18,175,608 (4.7%)	19,591,147 (5.7%)	18,315,505 (5.3%)
Соц. сети	7,059,009 (1.8%)	5,545,313 (1.6%)	5,922,154 (1.7%)
Объявления	0 (0.0%)	0 (0.0%)	0 (0.0%)
всего	387,544,142 (100%)	340,957,434 (100%)	344,539,074 (100%)

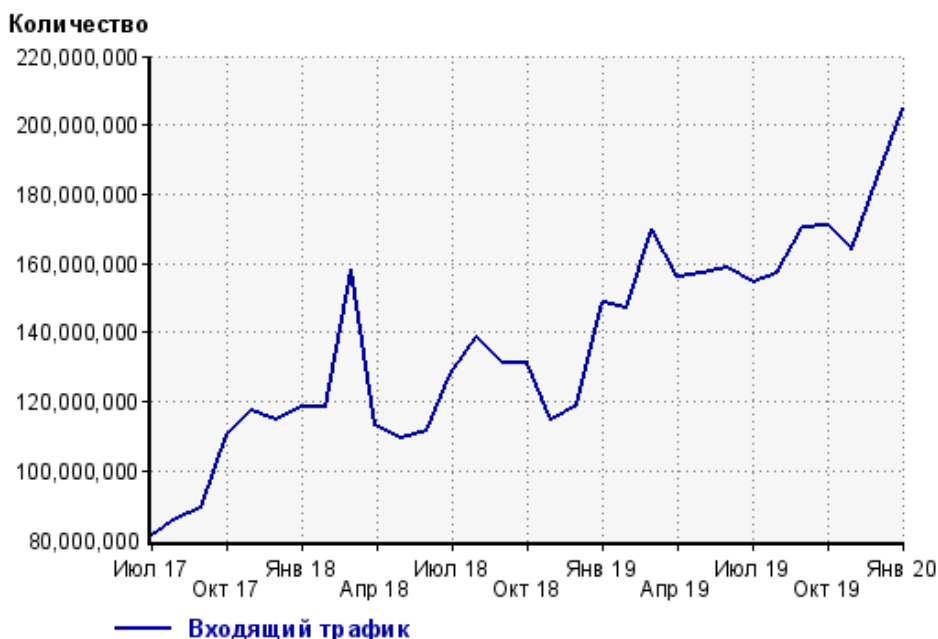
Закладки: кроме собственно переходов из закладок (bookmarks, "избранное") и набора адреса вручную сюда попадают также переходы, при которых браузер не сообщает адрес ссылающейся страницы, это бывает при переходах по flash-баннерам, из файлов на локальном диске пользователя, из почтовых программ, isq, загрузках страниц сайта через JavaScript (обычно pop-up окна), перенаправлении с помощью тега <meta>, а также если в браузере запрещена передача информации о ссылающейся странице.

Объявления: переходы по объявлениям или баннерам, размещенным в некоторых рекламных сетях (Яндекс.Direct, AdWords, MediaTarget, Veepu и другие системы, использующие специальный формат меток openstat). Для того, чтобы такие переходы учитывались, необходимо внести изменения в настройки рекламной кампании (для Яндекс.Direct включить галочку "Внешняя интернет-статистика").

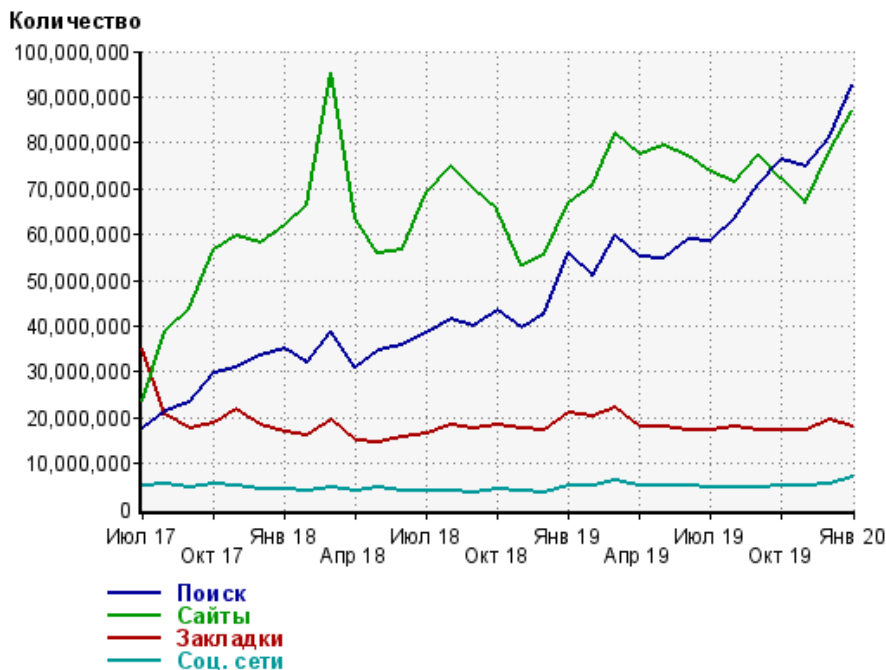
Структура входящего месячного трафика на сайт.



Динамика по месяцам входящего трафика на сайт.



Динамика по месяцам составных частей входящего трафика на сайт

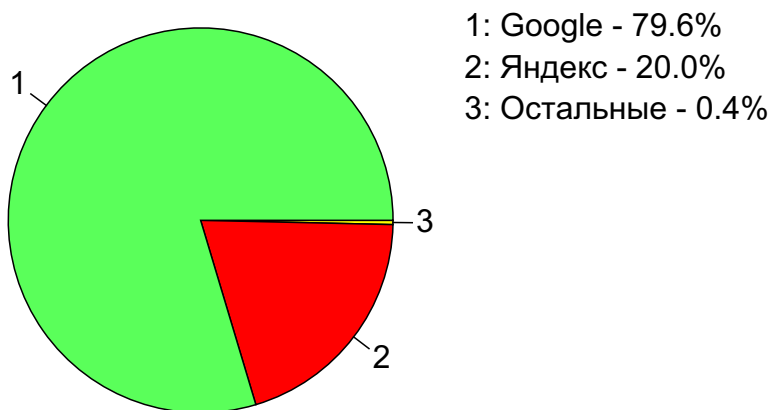


Дата	Поиск	Сайты	Закладки	Соц. сети
Июл 17	17,798,680	23,813,628	34,935,695	5,014,463
Авг 17	21,448,949	38,860,797	20,485,603	5,370,654
Сен 17	23,385,949	43,781,387	17,526,577	4,656,887
Окт 17	29,553,494	56,453,823	18,609,198	5,631,683
Ноя 17	31,050,772	59,727,890	21,756,466	4,946,909
Дек 17	33,595,112	58,263,071	18,546,870	4,198,606
Янв 18	35,120,615	62,098,521	16,835,595	4,169,690
Фев 18	31,874,839	66,492,277	16,084,899	3,826,820
Мар 18	38,680,869	95,265,292	19,458,982	4,683,927
Апр 18	31,036,942	63,379,001	14,790,219	4,077,424
Май 18	34,490,455	55,851,672	14,690,736	4,616,166
Июн 18	35,810,801	56,463,221	15,579,505	3,905,742
Июл 18	38,276,175	69,268,064	16,378,349	3,881,060
Авг 18	41,303,782	74,846,755	18,469,246	3,977,254
Сен 18	40,065,268	69,831,937	17,648,911	3,705,078
Окт 18	43,254,263	65,390,567	18,387,357	4,174,710
Ноя 18	39,593,452	53,261,827	17,797,483	4,133,394
Дек 18	42,430,649	55,319,047	17,289,713	3,772,140
Янв 19	55,722,333	66,900,636	21,059,885	5,045,140
Фев 19	51,084,015	70,675,457	20,135,954	5,197,571
Мар 19	59,591,895	82,065,227	22,091,578	6,069,825
Апр 19	55,255,280	77,492,427	17,910,661	5,238,697
Май 19	54,737,881	79,186,383	17,971,133	5,039,097
Июн 19	58,980,389	77,122,105	17,399,353	5,092,087
Июл 19	58,618,896	73,722,318	17,304,605	4,863,517
Авг 19	63,277,986	71,354,569	17,877,999	4,817,333
Сен 19	71,082,759	77,431,605	17,214,493	4,744,585
Окт 19	76,280,037	72,082,372	17,403,605	5,026,957
Ноя 19	74,763,651	66,818,505	17,179,761	5,162,140
Дек 19	81,362,932	78,246,112	19,591,147	5,545,313
Янв 20	92,750,257	86,751,694	18,175,608	7,059,009

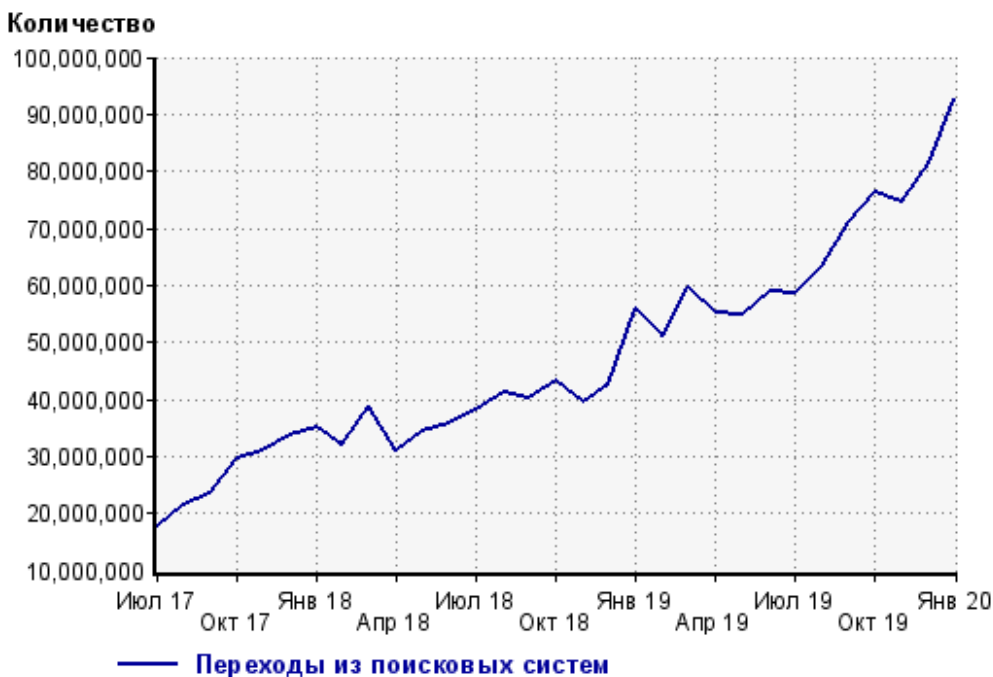
Топ10 поисковых систем, из которых осуществлялись переходы на сайт кр

	январь 2020 г.	декабрь 2019 г.	в среднем за 3 месяца
Google	73,859,477 (79.6%)	66,941,975 (82.3%)	67,627,445 (81.5%)
Яндекс	18,561,653 (20.0%)	14,078,834 (17.3%)	14,996,004 (18.1%)
Search.Mail.ru	241,279 (0.3%)	233,302 (0.3%)	242,891 (0.3%)
Rambler	41,834 (0.0%)	37,248 (0.0%)	38,047 (0.0%)
Bing	28,840 (0.0%)	32,611 (0.0%)	30,163 (0.0%)
Tut.by	8,193 (0.0%)	7,655 (0.0%)	7,548 (0.0%)
Google (картинки)	4,769 (0.0%)	4,831 (0.0%)	5,081 (0.0%)
Яндекс (картинки)	4,115 (0.0%)	4,479 (0.0%)	4,368 (0.0%)
QIP.ru	47 (0.0%)	3,554 (0.0%)	1,203 (0.0%)
Yahoo (картинки)	43 (0.0%)	43 (0.0%)	42 (0.0%)
сумма выбранных	92,750,250 (100.0%)	81,344,532 (100.0%)	82,952,792 (100.0%)
всего	92,750,257 (100%)	81,362,932 (100%)	82,958,946 (100%)

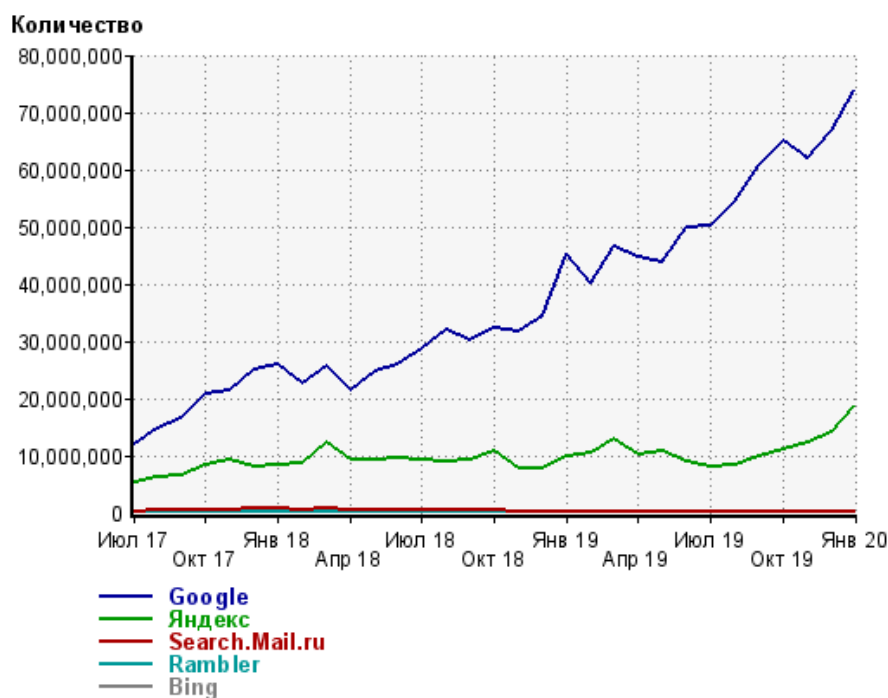
Диаграмма распределения месячного поискового трафика по поисковым системам



Динамика по месяцам общего поискового трафика на сайт



Динамика по месяцам числа переходов из поисковых систем



Дата	Google	Яндекс	Search. Mail.ru	Rambler	Bing
Июл 17	12,041,991	5,362,372	302,042	40,988	27,219
Авг 17	14,805,581	6,200,145	346,779	45,092	25,611
Сен 17	16,442,039	6,542,320	314,465	41,747	21,479
Окт 17	20,741,106	8,277,376	448,714	43,566	18,928
Ноя 17	21,346,132	9,166,503	451,606	43,407	17,987
Дек 17	24,999,973	7,895,116	619,231	37,800	16,725
Янв 18	26,057,921	8,309,457	667,472	36,026	16,440
Фев 18	22,444,865	8,770,126	579,006	36,519	16,042
Мар 18	25,698,188	12,280,830	614,794	38,837	15,751
Апр 18	21,245,280	9,220,196	503,369	31,203	11,022
Май 18	24,701,580	9,324,236	399,672	34,182	11,631
Июн 18	25,813,474	9,567,422	365,421	35,683	10,353
Июл 18	28,620,490	9,195,012	400,674	29,762	11,932
Авг 18	31,974,092	8,851,529	416,265	30,206	11,933
Сен 18	30,281,073	9,372,379	336,912	31,343	24,330
Окт 18	32,217,075	10,644,014	306,920	36,060	28,540
Ноя 18	31,592,601	7,671,367	257,979	27,590	26,135
Дек 18	34,403,352	7,735,006	225,575	25,453	24,867
Янв 19	45,374,989	9,986,740	283,676	29,378	29,530
Фев 19	40,161,837	10,578,435	263,071	32,368	29,046
Мар 19	46,408,951	12,825,385	268,397	35,129	32,922
Апр 19	44,635,424	10,270,032	270,981	32,257	30,107
Май 19	43,644,009	10,763,939	253,400	30,566	29,879
Июн 19	49,713,702	8,956,257	239,377	28,183	29,070
Июл 19	50,148,555	8,173,779	225,601	27,256	28,810
Авг 19	54,519,595	8,468,049	223,500	26,094	26,598
Сен 19	60,818,230	9,938,252	249,135	30,634	29,818
Окт 19	64,980,202	10,970,640	248,893	32,840	30,797
Ноя 19	62,080,884	12,347,525	254,094	35,060	29,038
Дек 19	66,941,975	14,078,834	233,302	37,248	32,611
Янв 20	73,859,477	18,561,653	241,279	41,834	28,840

Структура месячной поисковой аудитории сайта

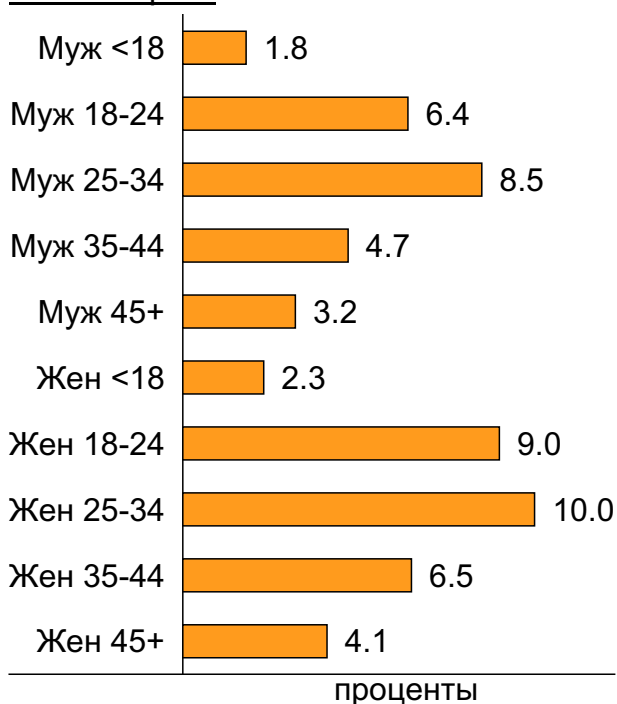
В таблице представлены размеры демографических групп в месячной поисковой аудитории сайта и их доли в процентах от полной месячной аудитории этого сайта.

К поисковой аудитории относятся те посетители, которые переходили на сайт из поисковых систем не более 6 раз в течение месяца и не использовали доменное имя сайта в поисковом запросе.

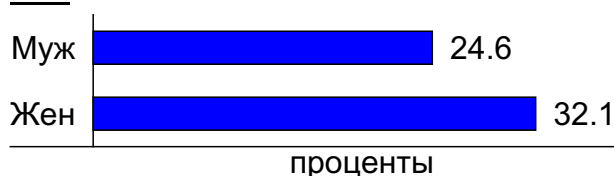
Пол и возраст поисковой аудитории

Возраст \ Пол	Муж	Жен	Любой пол
<18	1,434,047 (1.8%)	1,819,810 (2.3%)	3,253,857 (4.2%)
18-24	4,965,735 (6.4%)	7,015,601 (9.0%)	11,981,336 (15.4%)
25-34	6,597,984 (8.5%)	7,786,930 (10.0%)	14,384,914 (18.5%)
35-44	3,666,289 (4.7%)	5,087,611 (6.5%)	8,753,900 (11.3%)
45+	2,453,080 (3.2%)	3,218,311 (4.1%)	5,671,391 (7.3%)
Любой возраст	19,117,135 (24.6%)	24,928,263 (32.1%)	44,045,398 (56.7%)

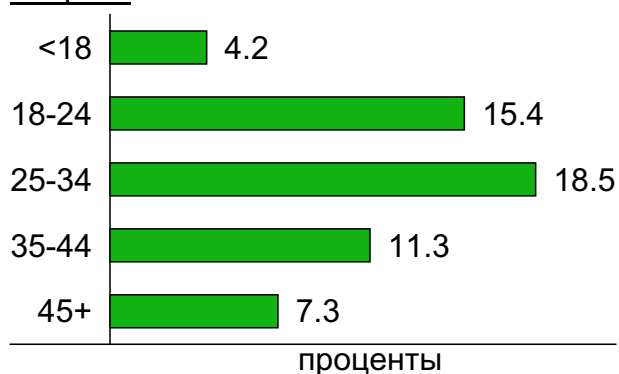
Пол / Возраст



Пол



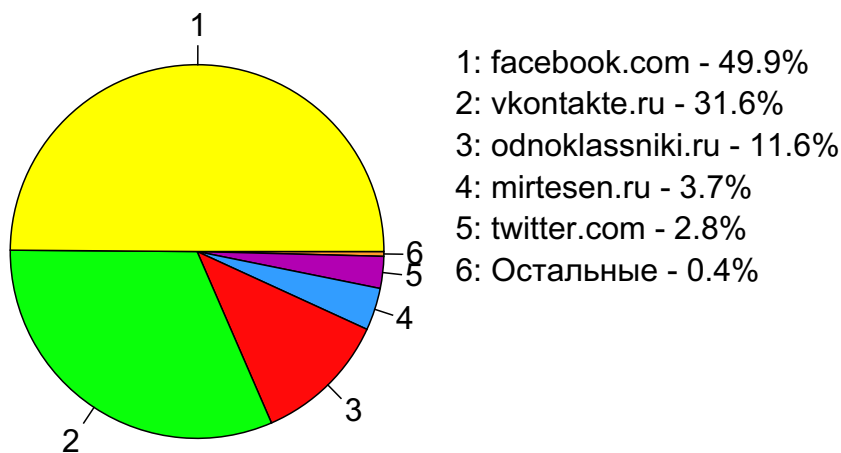
Возраст



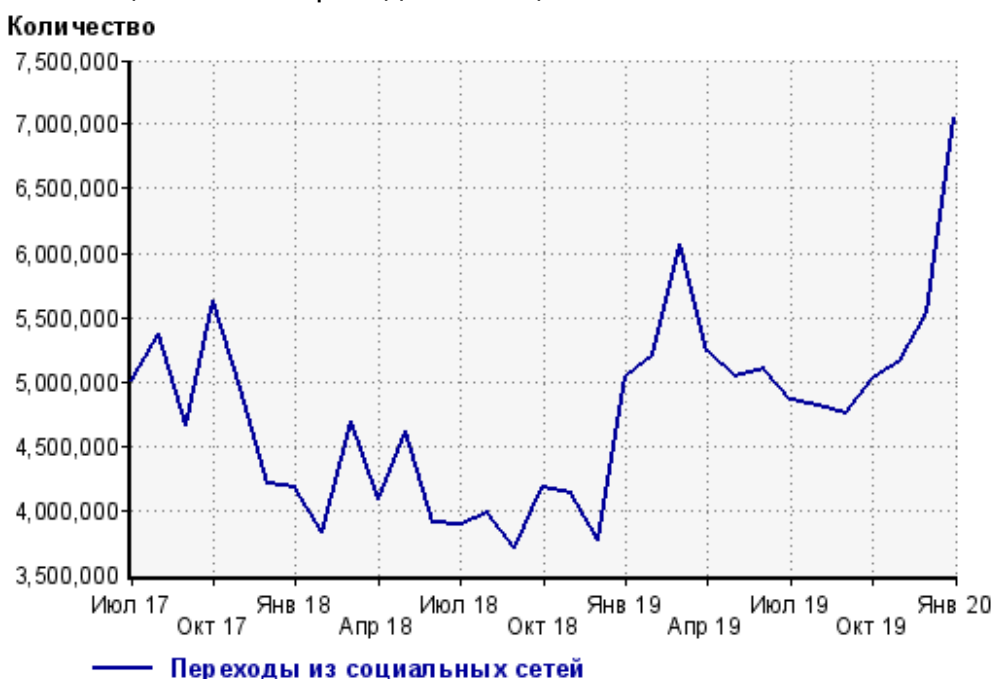
Топ10 социальных сетей, из которых осуществлялись переходы на сайт кр

	январь 2020 г.	декабрь 2019 г.	в среднем за 3 месяца
facebook.com	3,521,303 (49.9%)	2,591,495 (46.7%)	2,722,340 (46.0%)
vkontakte.ru	2,232,966 (31.6%)	1,933,869 (34.9%)	2,084,149 (35.2%)
odnoklassniki.ru	822,151 (11.6%)	752,621 (13.6%)	782,233 (13.2%)
mirtesen.ru	258,714 (3.7%)	95,501 (1.7%)	150,470 (2.5%)
twitter.com	194,651 (2.8%)	146,979 (2.7%)	157,401 (2.7%)
livejournal.com	15,041 (0.2%)	10,809 (0.2%)	11,762 (0.2%)
liveinternet.ru	8,996 (0.1%)	9,133 (0.2%)	8,865 (0.1%)
my.mail.ru	3,024 (0.0%)	2,773 (0.1%)	3,101 (0.1%)
leprosorium.ru	641 (0.0%)	174 (0.0%)	337 (0.0%)
habrahabr.ru	402 (0.0%)	88 (0.0%)	240 (0.0%)
сумма выбранных	7,057,889 (100.0%)	5,543,442 (100.0%)	5,920,898 (100.0%)
всего	7,059,009 (100%)	5,545,313 (100%)	5,922,154 (100%)

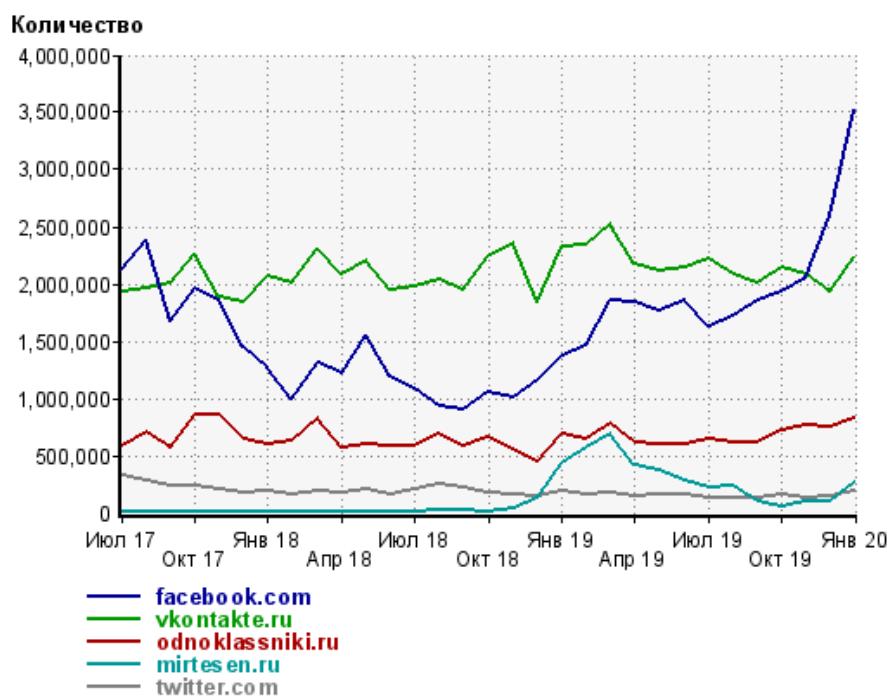
Диаграмма распределения месячного трафика из социальных сетей



Динамика по месяцам числа переходов из социальных сетей на сайт



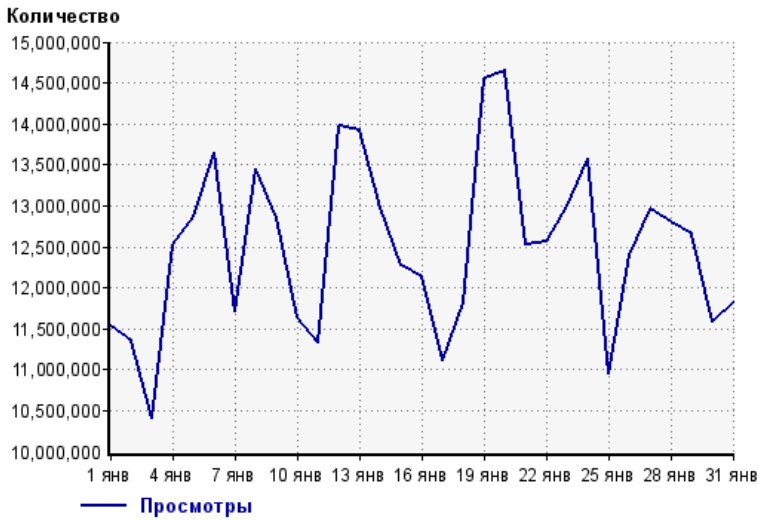
Динамика по месяцам числа переходов из социальных сетей



Дата	facebook.com	vkontakte.ru	odnoklassniki.ru	mirtesen.ru	twitter.com
Июл 17	2,125,298	1,938,205	584,322	1,535	321,233
Авг 17	2,390,497	1,958,109	700,674	736	275,817
Сен 17	1,668,313	2,009,129	564,134	1,311	234,249
Окт 17	1,961,289	2,262,679	860,413	770	240,863
Ноя 17	1,849,903	1,892,776	851,064	921	202,900
Дек 17	1,449,402	1,847,867	640,877	854	179,068
Янв 18	1,262,158	2,072,610	601,648	2,181	195,984
Фев 18	988,236	2,010,327	630,737	2,299	159,701
Мар 18	1,307,532	2,316,457	821,933	1,389	183,652
Апр 18	1,216,276	2,088,925	565,515	2,806	169,481
Май 18	1,553,430	2,207,977	598,922	2,714	212,092
Июн 18	1,183,035	1,939,665	578,877	5,600	165,984
Июл 18	1,077,172	1,980,761	587,639	3,881	199,673
Авг 18	939,035	2,044,317	692,324	18,443	248,219
Сен 18	899,750	1,949,807	586,936	20,688	215,963
Окт 18	1,057,646	2,235,019	654,873	11,625	178,204
Ноя 18	1,000,084	2,348,996	558,213	33,769	160,454
Дек 18	1,165,981	1,844,808	450,754	124,577	147,002
Янв 19	1,368,337	2,332,100	684,314	432,571	184,098
Фев 19	1,456,665	2,337,136	650,930	561,876	152,053
Мар 19	1,861,284	2,529,437	783,133	694,223	168,123
Апр 19	1,842,407	2,181,801	616,876	414,755	145,182
Май 19	1,772,060	2,109,021	595,954	373,814	156,134
Июн 19	1,855,442	2,149,175	602,765	278,418	165,895
Июл 19	1,623,438	2,223,543	639,038	215,154	124,370
Авг 19	1,716,870	2,085,937	613,445	236,165	133,141
Сен 19	1,852,264	2,011,889	617,964	102,814	136,042
Окт 19	1,931,464	2,141,372	714,162	60,583	155,943
Ноя 19	2,054,223	2,085,612	771,928	97,197	130,575
Дек 19	2,591,495	1,933,869	752,621	95,501	146,979
Янв 20	3,521,303	2,232,966	822,151	258,714	194,651

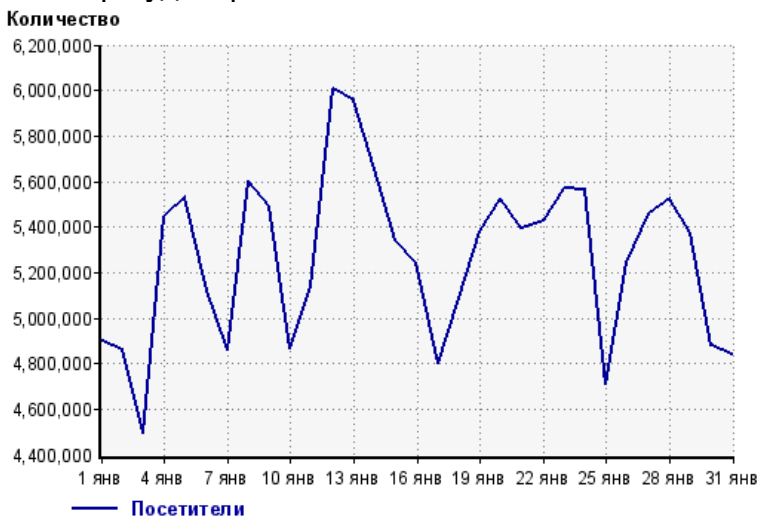
Посещаемость по дням в течение месяца

Число просмотров страниц сайта



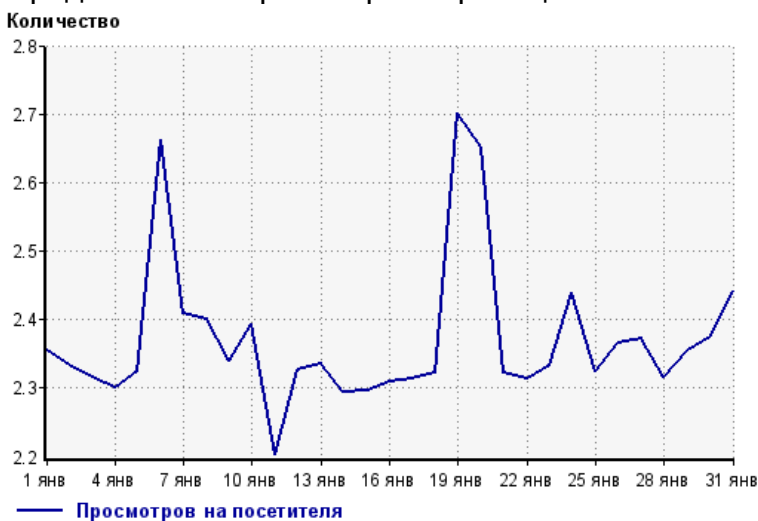
1 янв:	11,532,726	17 янв:	11,114,209
2 янв:	11,345,659	18 янв:	11,815,536
3 янв:	10,404,546	19 янв:	14,554,844
4 янв:	12,525,610	20 янв:	14,653,452
5 янв:	12,863,938	21 янв:	12,524,570
6 янв:	13,642,517	22 янв:	12,559,406
7 янв:	11,711,876	23 янв:	13,003,863
8 янв:	13,455,095	24 янв:	13,578,844
9 янв:	12,853,042	25 янв:	10,947,504
10 янв:	11,642,544	26 янв:	12,403,842
11 янв:	11,331,027	27 янв:	12,965,175
12 янв:	13,976,463	28 янв:	12,805,736
13 янв:	13,916,868	29 янв:	12,656,139
14 янв:	12,978,442	30 янв:	11,578,716
15 янв:	12,268,229	31 янв:	11,812,983
16 янв:	12,120,741		

Размер аудитории сайта



1 янв:	4,895,866	17 янв:	4,800,867
2 янв:	4,859,863	18 янв:	5,087,203
3 янв:	4,491,771	19 янв:	5,382,603
4 янв:	5,444,372	20 янв:	5,525,047
5 янв:	5,531,473	21 янв:	5,394,000
6 янв:	5,122,037	22 янв:	5,425,428
7 янв:	4,859,179	23 янв:	5,569,939
8 янв:	5,604,260	24 янв:	5,564,898
9 янв:	5,492,790	25 янв:	4,710,463
10 янв:	4,863,657	26 янв:	5,242,550
11 янв:	5,141,547	27 янв:	5,462,771
12 янв:	6,005,962	28 янв:	5,526,301
13 янв:	5,956,195	29 янв:	5,374,603
14 янв:	5,658,338	30 янв:	4,876,511
15 янв:	5,342,614	31 янв:	4,838,582
16 янв:	5,247,285		

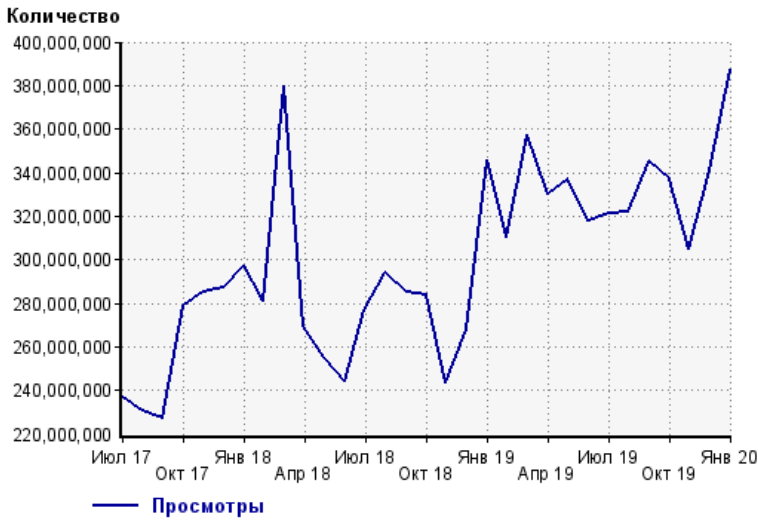
Среднее число просмотров страниц сайта на посетителя



1 янв:	2.4	17 янв:	2.3
2 янв:	2.3	18 янв:	2.3
3 янв:	2.3	19 янв:	2.7
4 янв:	2.3	20 янв:	2.7
5 янв:	2.3	21 янв:	2.3
6 янв:	2.7	22 янв:	2.3
7 янв:	2.4	23 янв:	2.3
8 янв:	2.4	24 янв:	2.4
9 янв:	2.3	25 янв:	2.3
10 янв:	2.4	26 янв:	2.4
11 янв:	2.2	27 янв:	2.4
12 янв:	2.3	28 янв:	2.3
13 янв:	2.3	29 янв:	2.4
14 янв:	2.3	30 янв:	2.4
15 янв:	2.3	31 янв:	2.4
16 янв:	2.3		

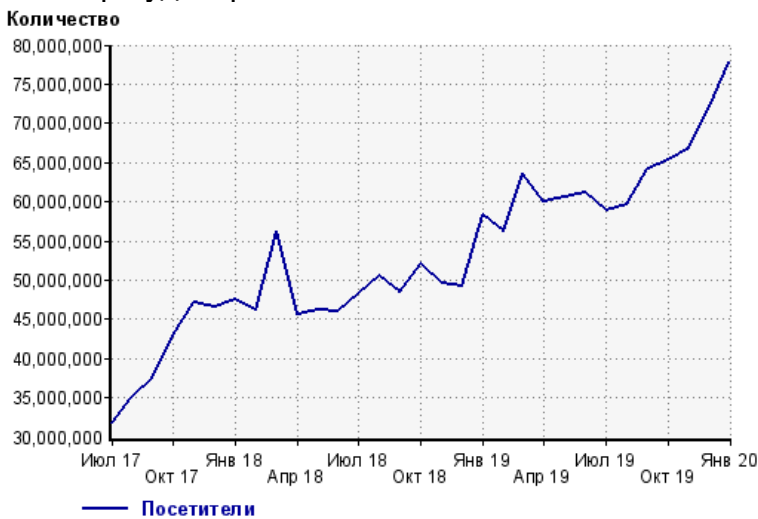
Динамика месячной посещаемости

Число просмотров страниц сайта



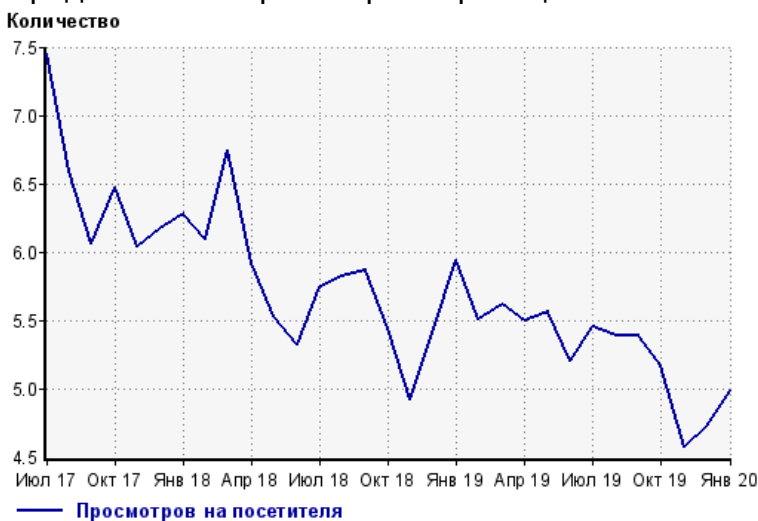
Июл 17:	236,541,045	Ноя 18:	243,658,107
Авг 17:	230,694,929	Дек 18:	267,862,588
Сен 17:	227,158,832	Янв 19:	346,130,181
Окт 17:	278,644,628	Фев 19:	310,367,101
Ноя 17:	284,943,946	Мар 19:	357,225,521
Дек 17:	286,946,547	Апр 19:	330,084,526
Янв 18:	297,715,511	Май 19:	336,615,682
Фев 18:	281,169,678	Июн 19:	317,997,674
Мар 18:	379,883,054	Июл 19:	321,055,287
Апр 18:	269,640,248	Авг 19:	321,723,125
Май 18:	254,862,680	Сен 19:	345,092,599
Июн 18:	244,327,967	Окт 19:	337,016,586
Июл 18:	276,962,875	Ноя 19:	305,115,646
Авг 18:	293,800,880	Дек 19:	340,957,434
Сен 18:	284,951,304	Янв 20:	387,544,142
Окт 18:	283,629,928		

Размер аудитории сайта



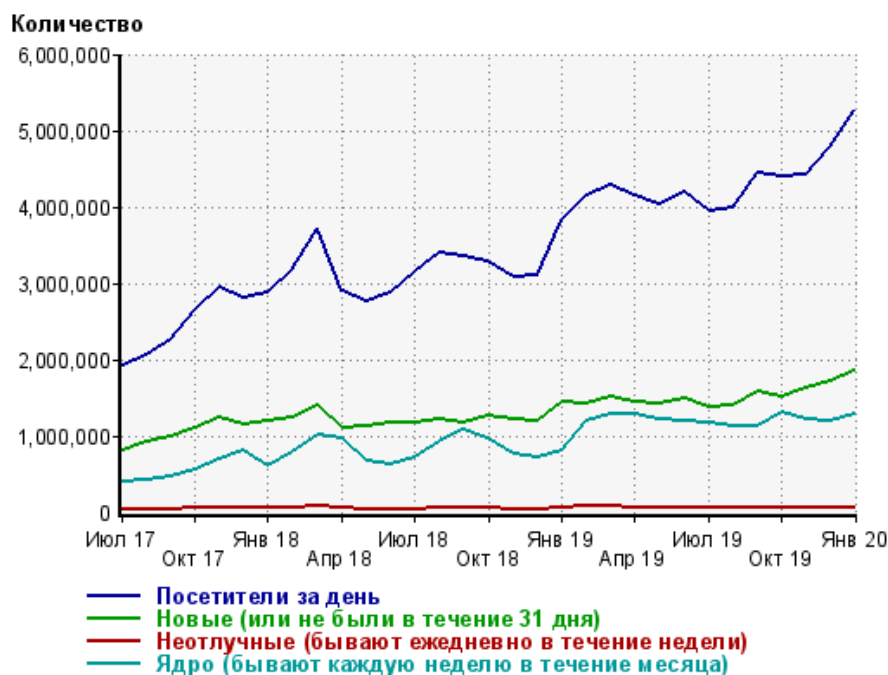
Июл 17:	31,768,674	Ноя 18:	49,563,360
Авг 17:	34,988,727	Дек 18:	49,247,549
Сен 17:	37,463,822	Янв 19:	58,272,455
Окт 17:	43,056,398	Фев 19:	56,321,708
Ноя 17:	47,170,245	Мар 19:	63,617,124
Дек 17:	46,481,609	Апр 19:	60,062,750
Янв 18:	47,425,547	Май 19:	60,545,252
Фев 18:	46,176,918	Июн 19:	61,173,380
Мар 18:	56,296,980	Июл 19:	58,931,921
Апр 18:	45,600,149	Авг 19:	59,690,104
Май 18:	46,102,061	Сен 19:	64,120,907
Июн 18:	45,958,429	Окт 19:	65,259,314
Июл 18:	48,253,653	Ноя 19:	66,825,346
Авг 18:	50,454,746	Дек 19:	72,130,785
Сен 18:	48,558,196	Янв 20:	77,739,758
Окт 18:	52,154,941		

Среднее число просмотров страниц сайта на посетителя



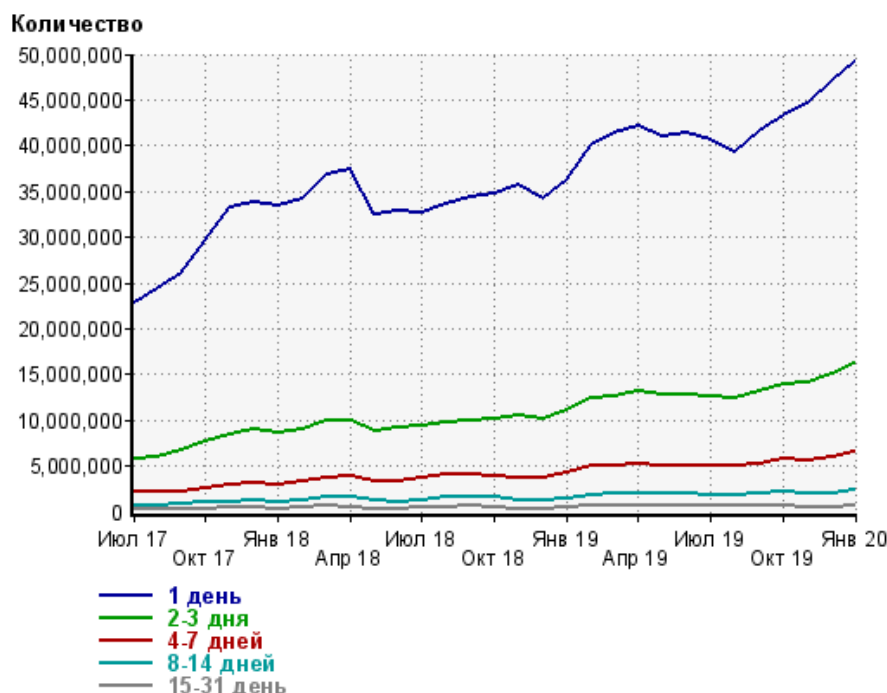
Июл 17:	7.4	Ноя 18:	4.9
Авг 17:	6.6	Дек 18:	5.4
Сен 17:	6.1	Янв 19:	5.9
Окт 17:	6.5	Фев 19:	5.5
Ноя 17:	6.0	Мар 19:	5.6
Дек 17:	6.2	Апр 19:	5.5
Янв 18:	6.3	Май 19:	5.6
Фев 18:	6.1	Июн 19:	5.2
Мар 18:	6.7	Июл 19:	5.4
Апр 18:	5.9	Авг 19:	5.4
Май 18:	5.5	Сен 19:	5.4
Июн 18:	5.3	Окт 19:	5.2
Июл 18:	5.7	Ноя 19:	4.6
Авг 18:	5.8	Дек 19:	4.7
Сен 18:	5.9	Янв 20:	5.0
Окт 18:	5.4		

Динамика по месяцам среднесуточных показателей активности посетителей сайта



Дата	Посетители за день	Новые (или не были в течение 31 дня)	Неотлучные (бывают ежедневно в течение недели)	Ядро (бывают каждую неделю в течение месяца)
Июл 17	1,912,437	812,007	37,155	392,264
Авг 17	2,063,881	915,243	36,550	413,884
Сен 17	2,269,240	994,240	37,709	458,955
Окт 17	2,646,621	1,096,793	49,310	566,783
Ноя 17	2,941,645	1,231,131	54,145	689,964
Дек 17	2,813,319	1,139,601	51,475	801,260
Янв 18	2,874,023	1,198,069	45,864	603,192
Фев 18	3,159,415	1,245,918	58,675	775,910
Мар 18	3,713,812	1,404,811	74,044	1,018,344
Апр 18	2,903,831	1,100,335	47,054	965,759
Май 18	2,751,518	1,134,795	37,984	663,449
Июн 18	2,881,666	1,165,333	39,194	614,401
Июл 18	3,148,718	1,177,374	44,307	707,733
Авг 18	3,389,749	1,214,902	54,478	912,726
Сен 18	3,362,671	1,178,854	60,134	1,068,695
Окт 18	3,283,373	1,263,700	47,124	965,303
Ноя 18	3,090,649	1,221,252	40,266	753,623
Дек 18	3,105,696	1,186,851	42,926	707,238
Янв 19	3,821,420	1,435,309	56,533	800,490
Фев 19	4,141,609	1,428,785	75,698	1,183,008
Мар 19	4,289,553	1,520,636	81,412	1,289,735
Апр 19	4,152,737	1,435,319	66,642	1,280,979
Май 19	4,040,689	1,416,592	67,789	1,225,067
Июн 19	4,184,757	1,492,492	65,172	1,188,153
Июл 19	3,949,545	1,372,211	59,525	1,162,597
Авг 19	3,985,142	1,407,248	60,336	1,125,034
Сен 19	4,446,534	1,579,796	66,899	1,122,746
Окт 19	4,405,544	1,512,906	60,636	1,314,072
Ноя 19	4,415,039	1,624,579	50,767	1,221,656
Дек 19	4,781,812	1,708,321	51,981	1,204,161
Янв 20	5,267,709	1,841,977	68,120	1,292,731

Динамика распределения 31-дневной аудитории по количеству дней посещения сайта (среднесуточные значения)



Дата	1 день	2-3 дня	4-7 дней	8-14 дней	15-31 день
Июл 17	22,757,960	5,810,192	2,084,747	728,739	238,696
Авг 17	24,271,471	6,051,444	2,090,626	745,397	260,985
Сен 17	26,005,584	6,640,741	2,255,265	783,883	280,976
Окт 17	29,657,475	7,703,464	2,649,382	949,022	337,875
Ноя 17	33,156,659	8,466,372	2,949,200	1,094,436	416,243
Дек 17	33,872,968	8,930,185	3,213,462	1,220,009	464,141
Янв 18	33,407,234	8,686,724	2,942,879	1,054,249	350,914
Фев 18	34,121,094	9,041,135	3,267,065	1,242,966	472,490
Мар 18	36,839,098	9,853,030	3,779,725	1,572,613	601,319
Апр 18	37,379,122	9,941,835	3,834,383	1,536,865	520,455
Май 18	32,514,960	8,828,921	3,224,776	1,147,324	340,484
Июн 18	32,898,021	9,122,003	3,240,850	1,079,253	316,924
Июл 18	32,695,074	9,412,807	3,600,026	1,310,787	384,560
Авг 18	33,554,070	9,817,479	3,996,350	1,604,595	509,317
Сен 18	34,338,745	9,954,900	4,119,593	1,697,384	589,245
Окт 18	34,746,692	10,097,738	3,948,225	1,516,184	492,486
Ноя 18	35,641,479	10,417,754	3,785,791	1,253,925	369,879
Дек 18	34,226,699	10,069,165	3,702,436	1,218,981	351,967
Янв 19	36,353,792	11,170,850	4,183,826	1,455,032	437,940
Фев 19	40,056,773	12,480,844	4,939,410	1,893,401	658,249
Мар 19	41,363,641	12,681,641	4,973,739	1,944,999	695,006
Апр 19	42,049,431	13,082,350	5,207,712	2,016,274	699,334
Май 19	40,919,409	12,774,246	5,014,625	1,916,715	648,746
Июн 19	41,354,161	12,819,228	5,069,449	1,920,275	628,087
Июл 19	40,644,663	12,606,151	5,051,580	1,877,276	593,971
Авг 19	39,315,056	12,349,781	4,966,834	1,837,648	591,381
Сен 19	41,537,442	13,095,854	5,244,113	1,927,525	600,378
Окт 19	43,278,927	13,961,139	5,770,017	2,168,828	691,715
Ноя 19	44,649,677	14,048,518	5,646,164	2,002,511	566,130
Дек 19	47,048,525	14,992,339	6,002,742	2,066,825	549,699
Янв 20	49,126,392	16,171,394	6,582,804	2,343,873	638,485

Топ30 сайтов, с которых осуществлялись переходы на сайт кр

	январь 2020 г.	декабрь 2019 г.	в среднем за 3 месяца
zen.yandex.com	48,751,326 (23.8%)	42,329,490 (22.9%)	41,503,160 (22.5%)
google.com	36,844,723 (18.0%)	32,840,455 (17.8%)	34,128,125 (18.5%)
yandex.ru	30,662,689 (15.0%)	25,458,140 (13.8%)	27,305,960 (14.8%)
android.app	26,143,549 (12.8%)	24,378,352 (13.2%)	23,318,763 (12.6%)
Закладки	18,175,608 (8.9%)	19,591,147 (10.6%)	18,315,505 (9.9%)
google.ru	7,695,434 (3.8%)	6,969,784 (3.8%)	7,289,658 (4.0%)
googleapis.com	7,263,998 (3.5%)	6,207,901 (3.4%)	6,276,811 (3.4%)
m.facebook.com	3,137,940 (1.5%)	2,249,687 (1.2%)	2,354,446 (1.3%)
news.google.com	2,733,530 (1.3%)	2,648,086 (1.4%)	2,439,555 (1.3%)
lentaform.com	2,236,484 (1.1%)	2,315,562 (1.3%)	1,778,243 (1.0%)
away.vk.com	2,072,437 (1.0%)	1,923,932 (1.0%)	2,023,200 (1.1%)
smi2.ru	1,831,142 (0.9%)	1,286,904 (0.7%)	1,405,205 (0.8%)
google.com.ua	1,800,496 (0.9%)	1,512,627 (0.8%)	1,606,648 (0.9%)
from.flipboard.com	928,517 (0.5%)	685,705 (0.4%)	750,114 (0.4%)
yandex.by	789,811 (0.4%)	517,455 (0.3%)	592,094 (0.3%)
Другие	734,453 (0.4%)	830,850 (0.4%)	876,716 (0.5%)
clck.lentaform.com	604,979 (0.3%)	737,656 (0.4%)	593,277 (0.3%)
google.kz	568,155 (0.3%)	503,177 (0.3%)	522,517 (0.3%)
mobile.ok.ru	540,519 (0.3%)	487,053 (0.3%)	505,165 (0.3%)
cdn-af.feednews.com	508,476 (0.2%)	642,286 (0.3%)	548,022 (0.3%)
code.directadvert.ru	505,055 (0.2%)	325,263 (0.2%)	359,734 (0.2%)
nnn.ru	462,527 (0.2%)	1,049,083 (0.6%)	706,355 (0.4%)
news-af.dailyadvent.com	427,649 (0.2%)	742,606 (0.4%)	663,827 (0.4%)
kp.ru	427,010 (0.2%)	373,292 (0.2%)	401,246 (0.2%)
socialife.app.sony.jp	404,664 (0.2%)	393,995 (0.2%)	400,579 (0.2%)
yandex.ua	402,678 (0.2%)	254,465 (0.1%)	275,037 (0.1%)
mediametrics.ru	395,597 (0.2%)	240,848 (0.1%)	269,734 (0.1%)
ex.24smi.info	374,990 (0.2%)	279,197 (0.2%)	320,882 (0.2%)
directadvrt.ru	367,838 (0.2%)	757,421 (0.4%)	547,900 (0.3%)
facebook.com	335,547 (0.2%)	303,773 (0.2%)	314,891 (0.2%)
сумма выбранных	198,127,821 (96.8%)	178,836,192 (96.8%)	178,393,369 (96.7%)
всего	204,736,568 (100%)	184,745,504 (100%)	184,468,709 (100%)

В данном списке могут быть несколько служебных строк, не являющихся адресами сайтов:

Закладки: кроме собственно переходов из закладок (bookmarks, "избранное") и набора адреса вручную сюда попадают также переходы, при которых браузер не сообщает адрес ссылающейся страницы, это бывает при переходах по flash-баннерам, из файлов на локальном диске пользователя, из почтовых программ, icq, загрузках страниц сайта через JavaScript (обычно pop-up окна), перенаправлении с помощью тега <meta>, а также если в браузере запрещена передача информации о ссылающейся странице.

Не веб-страница: в случаях, когда адрес ссылающейся страницы непустой, но не является адресом веб-страницы (не начинается с http://) используется данное имя.

Не определена: если на страницах сайта установлен упрощенный вариант счетчика, который не может определять ссылающиеся страницы, будет использовано это имя.

Другие: если в списке более 100 сайтов, то сайты, с которых зарегистрирован только один переход, объединяются в строку "Другие". Такое сжатие выполняется только при наступлении нового дня, список сайтов за текущий день не сжимается.

Объявления: переходы по объявлениям или баннерам, размещенным в некоторых рекламных сетях (Яндекс.Direct, AdWords, MediaTarget, Veegin и другие системы, использующие специальный формат меток openstat). Для того, чтобы такие переходы учитывались, необходимо внести изменения в настройки рекламной кампании (для Яндекс.Direct включить галочку "Внешняя интернет-статистика").