








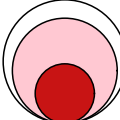
Аналитический отчет LiveInternet для сайта kp за март 2020 г.

Базовые месячные показатели посещаемости сайта:

Просмотров страниц	482,933,774	(+40% мес/мес)
Посетителей	93,478,426	(+32% мес/мес)

Доля женщин	52.1 %	
Доля мужчин	47.9 %	

Посетители младше 18 лет	5.6 %	
Посетители от 18 до 24 лет	23.5 %	
Посетители от 25 до 34 лет	29.0 %	
Посетители от 35 до 44 лет	23.3 %	
Посетители старше 44 лет	18.5 %	

Преобладающая страна - Россия	72.4 %	
Преобладающий регион - Москва	23.1 %	

Структура переходов на страницы сайта:

Внутренние	51.2 %	
Поиск	21.7 %	
Сайты	21.0 %	
Закладки	4.2 %	
Соц. сети	1.9 %	
Объявления	0.0 %	

Переходов из поисковых систем	104,992,431	(+32% мес/мес)
Посетителей из поисковых систем	54,714,060	(+32% мес/мес)

Структура месячной аудитории сайта: пол и возраст

Размеры демографических групп в месячной аудитории сайта и их доли в процентах

Возраст \ Пол	Муж	Жен	Любой пол
<18	2,454,355 (2.6%)	2,779,118 (3.0%)	5,233,473 (5.6%)
18-24	9,473,996 (10.1%)	12,467,630 (13.3%)	21,941,626 (23.5%)
25-34	13,245,010 (14.2%)	13,899,809 (14.9%)	27,144,819 (29.0%)
35-44	10,486,741 (11.2%)	11,334,604 (12.1%)	21,821,345 (23.3%)
45+	9,087,794 (9.7%)	8,249,369 (8.8%)	17,337,163 (18.5%)
Любой возраст	44,747,896 (47.9%)	48,730,530 (52.1%)	93,478,426 (100%)

Индекс соответствия Интернету - **Internet-Affinity Index**.

Отношение доли демографической группы в месячной аудитории сайта к доле этой же демографической группы в месячной аудитории Интернета, умноженное на 100.

Возраст \ Пол	Муж	Жен	Любой пол
<18	47	57	52
18-24	84	109	97
25-34	95	117	105
35-44	97	107	102
45+	126	122	124
Любой возраст	92	107	100

Индекс соответствия населению России - **Population-Affinity Index**.

Отношение доли демографической группы в месячной аудитории сайта к доле этой же демографической группы в населении России, умноженное на 100.

Возраст \ Пол	Муж	Жен	Любой пол
<18	57	69	63
18-24	109	140	124
25-34	114	114	114
35-44	103	104	103
45+	87	65	75
Любой возраст	99	100	100


Индекс соответствия категории сайтов - **Category-Affinity Index**.

Отношение доли демографической группы в месячной аудитории сайта к доле этой же демографической группы в месячной объединённой аудитории сайтов из категории [Новости и СМИ](#), умноженное на 100.

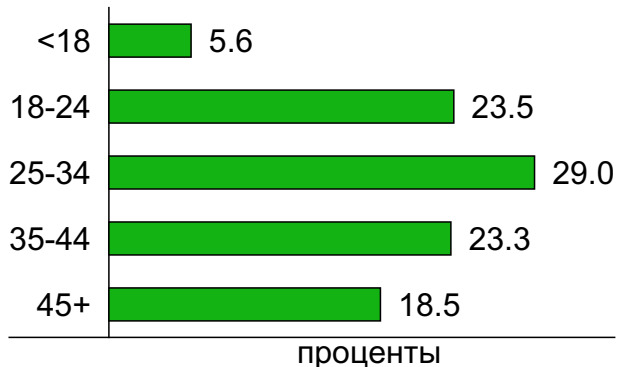
Возраст \ Пол	Муж	Жен	Любой пол
<18	51	77	62
18-24	79	111	95
25-34	94	148	115
35-44	82	98	90
45+	116	124	120
Любой возраст	87	115	100

Структура месячной аудитории сайта: пол и возраст

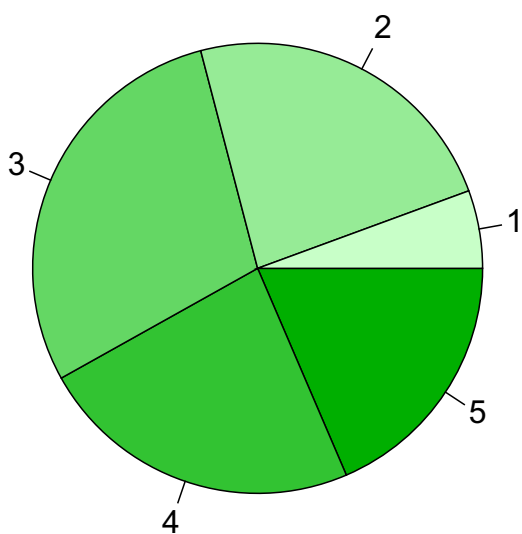
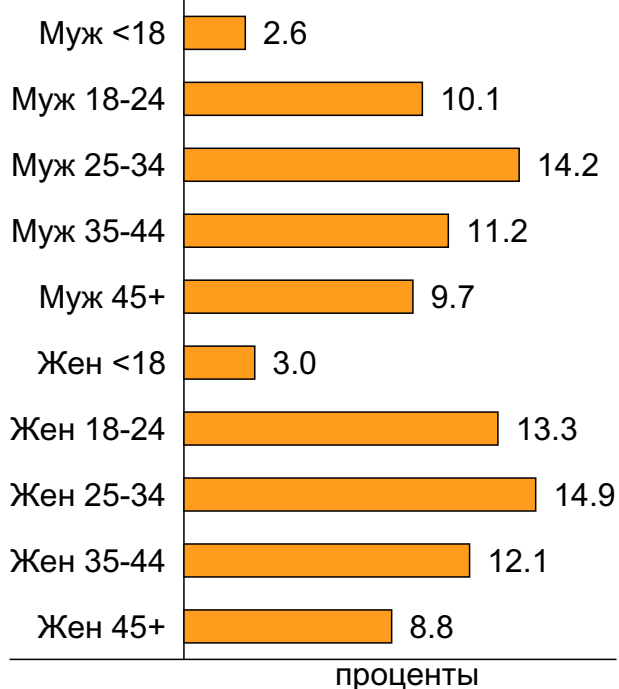
Пол



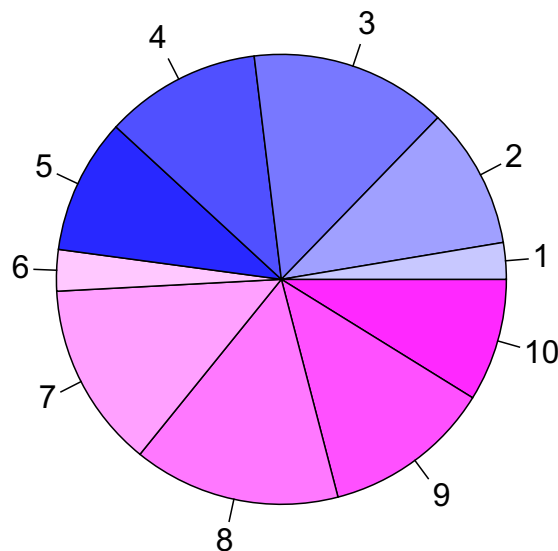
Возраст



Пол / Возраст



- 1: <18
- 2: 18-24
- 3: 25-34
- 4: 35-44
- 5: 45+

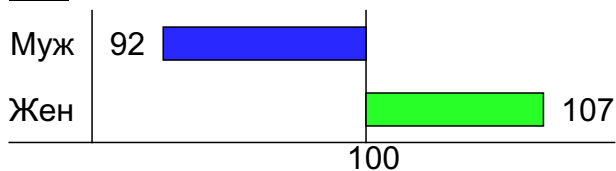


- 1: Муж <18
- 2: Муж 18-24
- 3: Муж 25-34
- 4: Муж 35-44
- 5: Муж 45+
- 6: Жен <18
- 7: Жен 18-24
- 8: Жен 25-34
- 9: Жен 35-44
- 10: Жен 45+

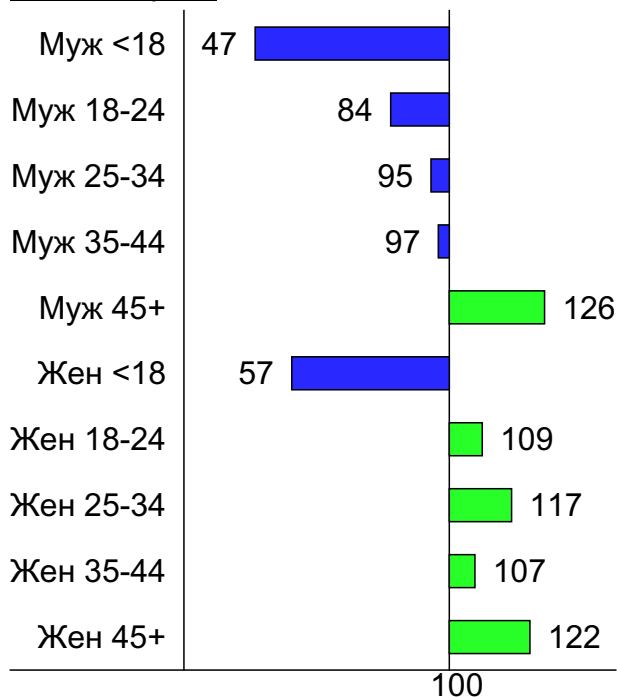
Индексы соответствия для месячной аудитории сайта: пол и возраст

Индекс соответствия Интернету - Internet-Affinity Index

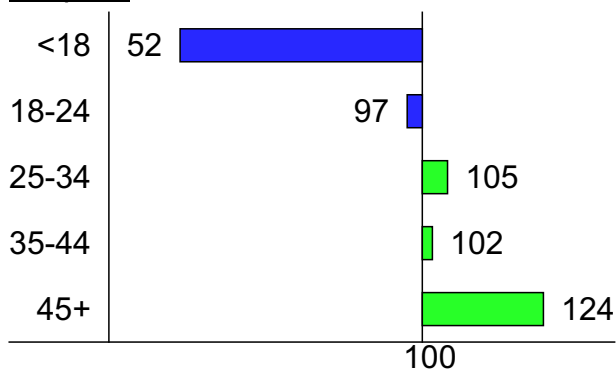
Пол



Пол / Возраст

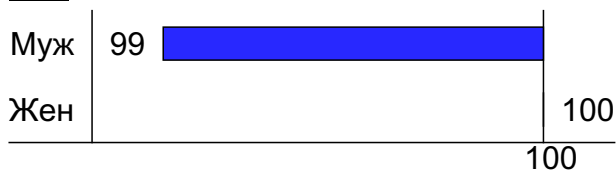


Возраст

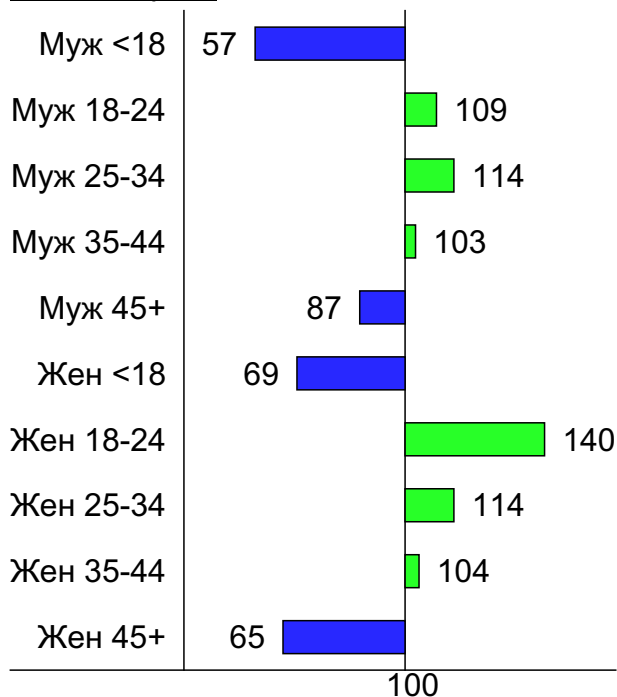


Индекс соответствия населению России - Population-Affinity Index

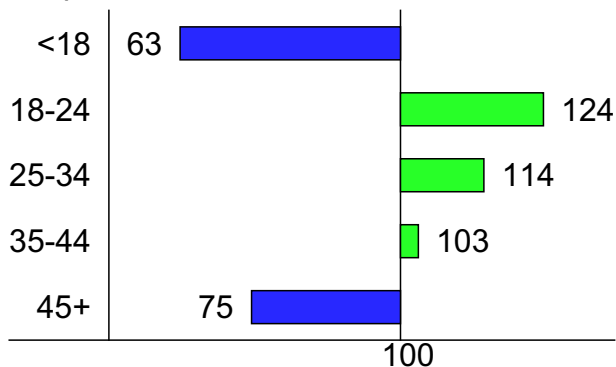
Пол



Пол / Возраст

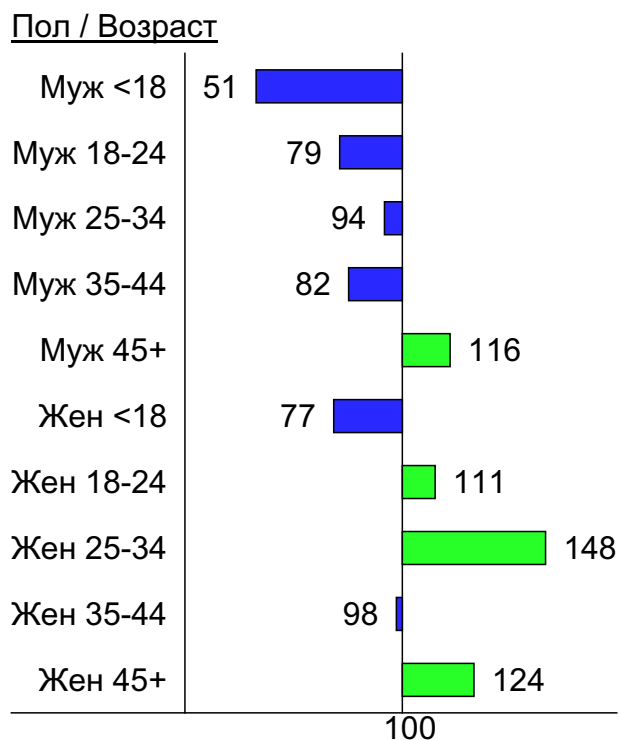
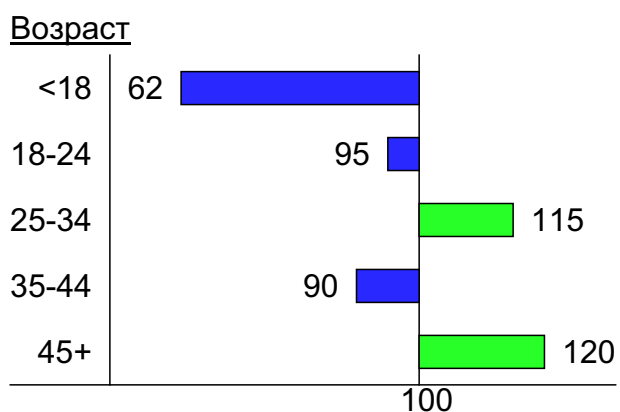
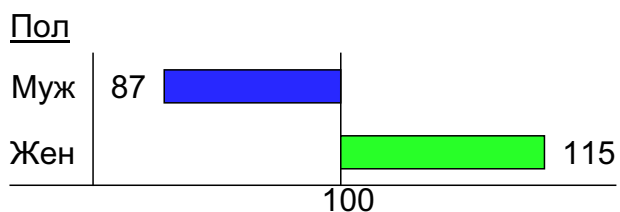


Возраст

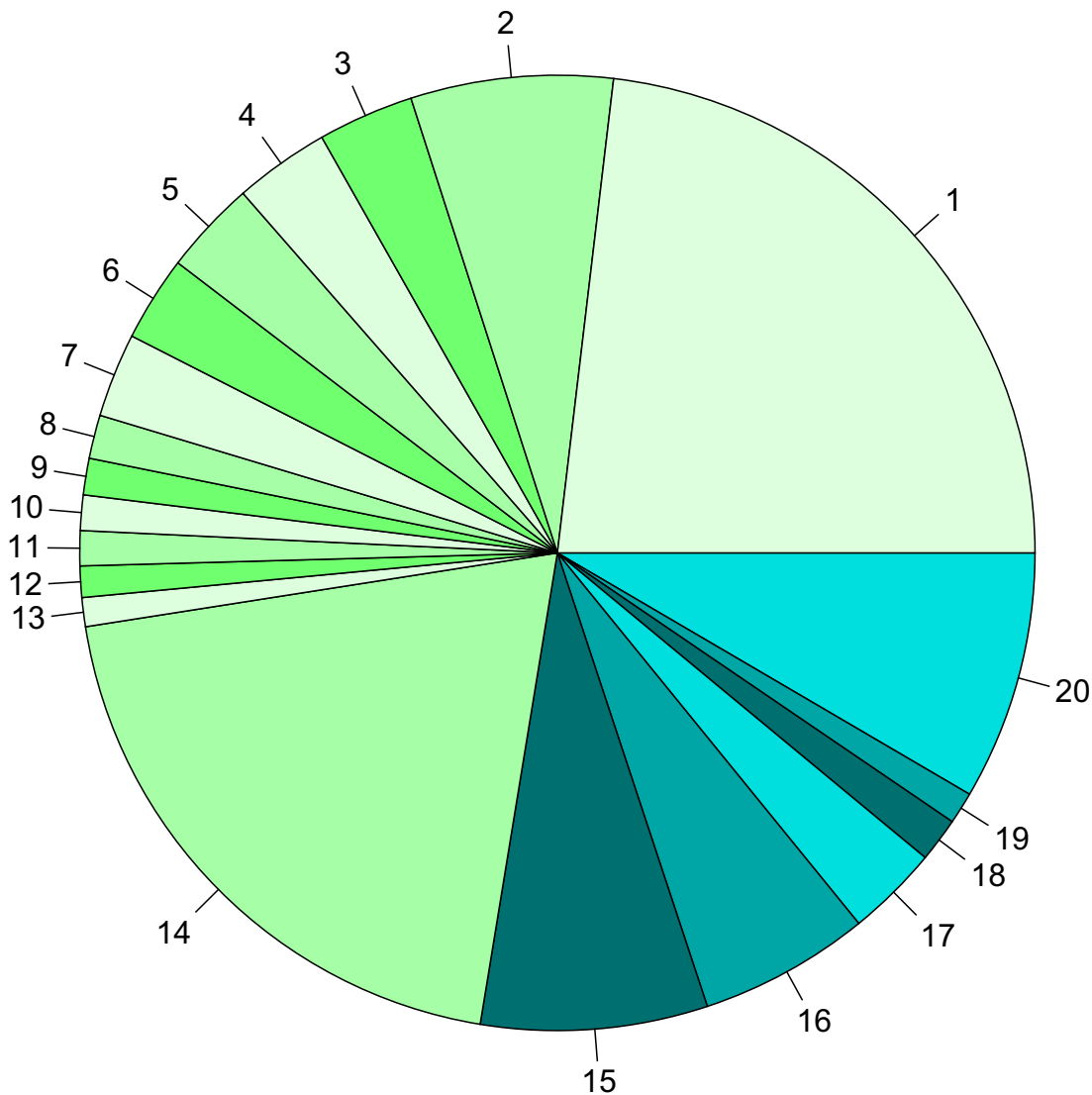


Индексы соответствия для месячной аудитории сайта: пол и возраст

Индекс соответствия категории сайтов [Новости и СМИ](#) - **Category-Affinity Index**



Среднесуточное распределение аудитории сайта по странам и регионам России



Регионы России:

- 1: Москва - 23.1%
- 2: Санкт-Петербург - 6.8%
- 3: Новосибирск - 3.2%
- 4: Екатеринбург - 3.2%
- 5: Нижний Новгород - 3.2%
- 6: Самара - 2.9%
- 7: Краснодар - 2.8%
- 8: Уфа - 1.5%
- 9: Владивосток - 1.2%
- 10: Ростов-на-Дону - 1.2%
- 11: Казань - 1.2%
- 12: Челябинск - 1.1%
- 13: Пермь - 1.0%
- 14: Остальные регионы России - 19.9%

Другие страны:

- 15: Украина - 7.7%
- 16: Беларусь - 5.8%
- 17: Казахстан - 3.1%
- 18: Молдавия - 1.5%
- 19: Крым - 1.1%
- 20: Остальные страны - 8.4%

Среднесуточное распределение аудитории по странам

	март 2020 г.	февраль 2020 г.	в среднем за 3 месяца
Россия	4,282,815 (72.4%)	3,503,205 (71.7%)	3,854,696 (71.8%)
Украина	453,533 (7.7%)	400,160 (8.2%)	437,847 (8.2%)
Беларусь	342,205 (5.8%)	297,373 (6.1%)	319,824 (6.0%)
Казахстан	184,524 (3.1%)	169,918 (3.5%)	183,339 (3.4%)
Молдавия	88,590 (1.5%)	67,358 (1.4%)	73,707 (1.4%)
Крым	64,001 (1.1%)	54,114 (1.1%)	58,019 (1.1%)
Германия	49,542 (0.8%)	42,149 (0.9%)	45,879 (0.9%)
США	43,046 (0.7%)	36,852 (0.8%)	38,913 (0.7%)
Чехия	43,025 (0.7%)	22,033 (0.5%)	30,033 (0.6%)
Киргизия	32,483 (0.5%)	30,039 (0.6%)	31,243 (0.6%)
Узбекистан	30,134 (0.5%)	28,199 (0.6%)	28,925 (0.5%)
Израиль	24,657 (0.4%)	21,184 (0.4%)	23,302 (0.4%)
Швеция	23,927 (0.4%)	2,900 (0.1%)	10,189 (0.2%)
Латвия	18,651 (0.3%)	17,492 (0.4%)	18,511 (0.3%)
Великобритания	18,454 (0.3%)	13,377 (0.3%)	15,620 (0.3%)
Армения	15,533 (0.3%)	12,529 (0.3%)	13,330 (0.2%)
Эстония	15,148 (0.3%)	13,159 (0.3%)	14,338 (0.3%)
Азербайджан	14,941 (0.3%)	12,596 (0.3%)	13,653 (0.3%)
Норвегия	13,602 (0.2%)	11,708 (0.2%)	12,447 (0.2%)
Польша	12,349 (0.2%)	10,695 (0.2%)	11,543 (0.2%)
Италия	12,323 (0.2%)	10,382 (0.2%)	11,413 (0.2%)
Грузия	11,160 (0.2%)	9,272 (0.2%)	9,858 (0.2%)
Франция	9,718 (0.2%)	6,697 (0.1%)	7,783 (0.1%)
Другие	9,526 (0.2%)	7,621 (0.2%)	8,664 (0.2%)
Литва	9,523 (0.2%)	9,470 (0.2%)	9,999 (0.2%)
Канада	8,534 (0.1%)	7,420 (0.2%)	8,065 (0.2%)
Таиланд	8,122 (0.1%)	3,411 (0.1%)	5,238 (0.1%)
Нидерланды	8,017 (0.1%)	4,779 (0.1%)	6,333 (0.1%)
Турция	7,473 (0.1%)	6,350 (0.1%)	7,012 (0.1%)
Испания	7,051 (0.1%)	6,022 (0.1%)	6,719 (0.1%)
Таджикистан	5,425 (0.1%)	5,643 (0.1%)	5,508 (0.1%)
Финляндия	4,451 (0.1%)	3,971 (0.1%)	4,342 (0.1%)
Болгария	3,951 (0.1%)	3,205 (0.1%)	3,498 (0.1%)
Австрия	3,547 (0.1%)	2,161 (0.0%)	2,800 (0.1%)
Греция	3,080 (0.1%)	2,419 (0.0%)	2,785 (0.1%)
ОАЭ	2,791 (0.0%)	2,104 (0.0%)	2,501 (0.0%)
Швейцария	2,740 (0.0%)	2,346 (0.0%)	2,553 (0.0%)
Южная Корея	2,399 (0.0%)	2,352 (0.0%)	2,442 (0.0%)
Бельгия	2,257 (0.0%)	1,877 (0.0%)	2,072 (0.0%)
Кипр	2,098 (0.0%)	1,486 (0.0%)	1,743 (0.0%)
Румыния	1,837 (0.0%)	1,150 (0.0%)	1,425 (0.0%)
Португалия	1,813 (0.0%)	1,467 (0.0%)	1,686 (0.0%)
Австралия	1,697 (0.0%)	1,486 (0.0%)	1,621 (0.0%)
Вьетнам	1,598 (0.0%)	1,453 (0.0%)	1,541 (0.0%)
Венгрия	1,337 (0.0%)	1,169 (0.0%)	1,368 (0.0%)
Ирландия	1,332 (0.0%)	1,189 (0.0%)	1,300 (0.0%)
Египет	1,015 (0.0%)	921 (0.0%)	1,022 (0.0%)
Словакия	997 (0.0%)	855 (0.0%)	935 (0.0%)
Индия	934 (0.0%)	842 (0.0%)	910 (0.0%)
Китай	920 (0.0%)	1,192 (0.0%)	1,160 (0.0%)
сумма выбранных	5,908,826 (99.9%)	4,877,752 (99.9%)	5,359,654 (99.9%)
всего	5,914,273 (100%)	4,882,654 (100%)	5,365,257 (100%)

Среднесуточное распределение аудитории по регионам России

	март 2020 г.	февраль 2020 г.	в среднем за 3 месяца
Москва	1,367,351 (31.9%)	1,111,972 (31.7%)	1,221,096 (31.7%)
Санкт-Петербург	404,490 (9.4%)	308,997 (8.8%)	348,918 (9.1%)
Новосибирск	192,151 (4.5%)	161,864 (4.6%)	177,467 (4.6%)
Екатеринбург	190,941 (4.5%)	156,931 (4.5%)	175,020 (4.5%)
Нижний Новгород	187,904 (4.4%)	153,801 (4.4%)	169,174 (4.4%)
Самара	170,726 (4.0%)	139,623 (4.0%)	152,230 (3.9%)
Краснодар	168,458 (3.9%)	139,027 (4.0%)	153,750 (4.0%)
Уфа	87,133 (2.0%)	68,139 (1.9%)	76,421 (2.0%)
Владивосток	73,121 (1.7%)	64,583 (1.8%)	69,171 (1.8%)
Ростов-на-Дону	70,623 (1.6%)	53,145 (1.5%)	59,123 (1.5%)
Казань	69,968 (1.6%)	58,730 (1.7%)	62,922 (1.6%)
Челябинск	62,517 (1.5%)	49,209 (1.4%)	58,109 (1.5%)
Пермь	57,974 (1.4%)	45,409 (1.3%)	50,903 (1.3%)
Воронеж	57,674 (1.3%)	58,468 (1.7%)	61,259 (1.6%)
не определён	57,225 (1.3%)	47,269 (1.3%)	52,192 (1.4%)
Якутск	56,270 (1.3%)	46,432 (1.3%)	51,025 (1.3%)
Саратов	48,590 (1.1%)	38,810 (1.1%)	43,106 (1.1%)
Хабаровск	43,642 (1.0%)	39,013 (1.1%)	42,278 (1.1%)
Иркутск	43,079 (1.0%)	34,403 (1.0%)	38,146 (1.0%)
Ярославль	37,259 (0.9%)	29,550 (0.8%)	29,850 (0.8%)
Красноярск	36,227 (0.8%)	30,207 (0.9%)	33,190 (0.9%)
Ставрополь	36,121 (0.8%)	30,057 (0.9%)	32,509 (0.8%)
Волгоград	35,803 (0.8%)	29,199 (0.8%)	31,170 (0.8%)
Ульяновск	33,357 (0.8%)	27,612 (0.8%)	32,445 (0.8%)
Омск	30,516 (0.7%)	25,146 (0.7%)	27,677 (0.7%)
Кемерово	29,639 (0.7%)	24,205 (0.7%)	26,657 (0.7%)
Калининград	25,226 (0.6%)	20,740 (0.6%)	22,776 (0.6%)
Барнаул	24,636 (0.6%)	20,568 (0.6%)	22,448 (0.6%)
Тюмень	24,037 (0.6%)	22,024 (0.6%)	23,044 (0.6%)
Тула	23,109 (0.5%)	18,684 (0.5%)	20,610 (0.5%)
Ижевск	22,776 (0.5%)	19,433 (0.6%)	20,829 (0.5%)
Сочи	22,497 (0.5%)	17,761 (0.5%)	18,426 (0.5%)
Тверь	21,321 (0.5%)	17,636 (0.5%)	19,389 (0.5%)
Киров	21,044 (0.5%)	16,657 (0.5%)	18,463 (0.5%)
Рязань	19,836 (0.5%)	15,824 (0.5%)	17,698 (0.5%)
Оренбург	19,263 (0.4%)	16,228 (0.5%)	17,626 (0.5%)
Липецк	19,237 (0.4%)	15,251 (0.4%)	16,769 (0.4%)
Владимир	16,824 (0.4%)	13,717 (0.4%)	15,032 (0.4%)
Белгород	16,687 (0.4%)	14,647 (0.4%)	15,722 (0.4%)
Ханты-Мансийск	16,047 (0.4%)	15,262 (0.4%)	16,073 (0.4%)
Пенза	15,863 (0.4%)	12,418 (0.4%)	13,805 (0.4%)
Брянск	15,564 (0.4%)	12,907 (0.4%)	14,200 (0.4%)
Калуга	15,174 (0.4%)	12,566 (0.4%)	13,808 (0.4%)
Томск	15,103 (0.4%)	12,854 (0.4%)	14,055 (0.4%)
Вологда	14,733 (0.3%)	12,018 (0.3%)	13,015 (0.3%)
Мурманск	12,982 (0.3%)	10,165 (0.3%)	11,517 (0.3%)
Смоленск	12,662 (0.3%)	11,057 (0.3%)	11,943 (0.3%)
Тамбов	12,593 (0.3%)	10,374 (0.3%)	11,501 (0.3%)
Петрозаводск	12,233 (0.3%)	9,904 (0.3%)	11,025 (0.3%)
Архангельск	12,192 (0.3%)	10,176 (0.3%)	11,158 (0.3%)
сумма выбранных	4,080,398 (95.3%)	3,330,672 (95.1%)	3,666,740 (95.1%)
всего	4,282,816 (100%)	3,503,205 (100%)	3,854,696 (100%)

Спектр интересов месячной аудитории сайта

Область интересов		Число посетителей	Доля от полной аудитории	Internet-Affinity Index
Отдых, туризм, путешествия		11,091,923	11.9 %	152
в том числе	Отдых за рубежом	8,604,558	9.2 %	162
	Отдых в России и Украине	3,617,829	3.9 %	142
Медицина, здоровье		30,774,343	32.9 %	147
в том числе	Беременность и роды	3,578,778	3.8 %	174
	Диеты	2,731,166	2.9 %	169
	Лишний вес	1,402,039	1.5 %	158
	Стоматология	1,134,518	1.2 %	160
	Спорт, фитнес, йога	1,133,327	1.2 %	146
	Зрение	375,897	0.4 %	151
Выставки, концерты, театры, кино		2,757,352	2.9 %	132
Финансы		10,428,015	11.2 %	132
в том числе	Валюта	7,479,753	8.0 %	134
	Кредиты	2,360,220	2.5 %	147
	Фондовый рынок	1,353,016	1.4 %	154
	Страхование	1,140,572	1.2 %	136
	Вклады, депозиты	904,627	1.0 %	175
	Денежные переводы	130,860	0.1 %	156
Бытовая техника		4,741,845	5.1 %	130
Недвижимость		7,778,130	8.3 %	129
в том числе	Квартиры	4,522,495	4.8 %	130
	Загородная недвижимость	1,323,636	1.4 %	145
	Ипотека	1,218,522	1.3 %	157
	Земля	960,278	1.0 %	125
	Зарубежная недвижимость	313,398	0.3 %	163
	Гаражи	267,267	0.3 %	121
	Коммерческая недвижимость	196,051	0.2 %	120
Дом и семья		17,495,632	18.7 %	122
в том числе	Кулинария, рецепты	14,237,109	15.2 %	122
	Собаки	2,781,890	3.0 %	142
	Кошки	1,955,039	2.1 %	149
	Детские сады	940,492	1.0 %	131
	Маленькие дети	367,900	0.4 %	152
Аудио, Видео, Фото		1,437,699	1.5 %	115
в том числе	Телевизоры, DVD-проигрыватели	843,187	0.9 %	125
	Аудио-техника	320,168	0.3 %	96
	Видеоаппаратура	247,679	0.3 %	121
	Фотоаппараты	107,464	0.1 %	115
Телефоны, связь		4,371,739	4.7 %	113
в том числе	Мобильные телефоны	3,138,184	3.4 %	120
	Мобильные приложения и услуги	2,320,726	2.5 %	108
	Навигация	84,513	0.1 %	94
	Стационарная связь	54,735	0.1 %	111
Бизнес		10,100,176	10.8 %	112
в том числе	Трудоустройство, персонал	5,621,523	6.0 %	109
	Бухгалтерия	5,064,182	5.4 %	126
	Реклама	680,431	0.7 %	115
	Аудит, консалтинг	113,243	0.1 %	122

Спектр интересов месячной аудитории сайта

Область интересов		Число посетителей	Доля от полной аудитории	Internet-Affinity Index
Авто		6,576,500	7.0 %	106
в том числе	Иномарки	5,173,682	5.5 %	109
	Отечественные авто	840,117	0.9 %	99
	Колёса, Шины	739,651	0.8 %	111
	Мото-, Квадроциклы, Снегоходы	536,804	0.6 %	95
	Автострахование	417,849	0.4 %	139
Образование		4,005,032	4.3 %	93
в том числе	Иностранные языки	2,314,076	2.5 %	79
	Образование высшее	1,313,684	1.4 %	136
	Образование для детей	783,565	0.8 %	119
	Образование за рубежом	35,679	0.0 %	127
Компьютеры, оргтехника		2,292,621	2.5 %	88
в том числе	Ноутбуки	836,762	0.9 %	94
	Компьютерные комплектующие	656,948	0.7 %	79
	Принтеры	304,305	0.3 %	94
	Планшетные ПК	183,925	0.2 %	115
	Мониторы	180,669	0.2 %	98

Интересы пользователей определяются по поисковым запросам, которые пользователи вводили в поисковых системах.

Структура переходов на страницы сайта

	март 2020 г.	февраль 2020 г.	в среднем за 3 месяца
Внутренние	247,460,956 (51.2%)	167,861,633 (48.7%)	199,376,721 (49.2%)
Поиск	104,992,431 (21.7%)	79,767,722 (23.1%)	92,503,470 (22.8%)
Сайты	101,405,262 (21.0%)	75,355,869 (21.9%)	87,837,610 (21.7%)
Закладки	20,137,125 (4.2%)	15,129,806 (4.4%)	17,814,179 (4.4%)
Соц. сети	8,934,830 (1.9%)	6,547,167 (1.9%)	7,513,668 (1.9%)
Объявления	3,170 (0.0%)	0 (0.0%)	1,056 (0.0%)
всего	482,933,774 (100%)	344,662,197 (100%)	405,046,704 (100%)

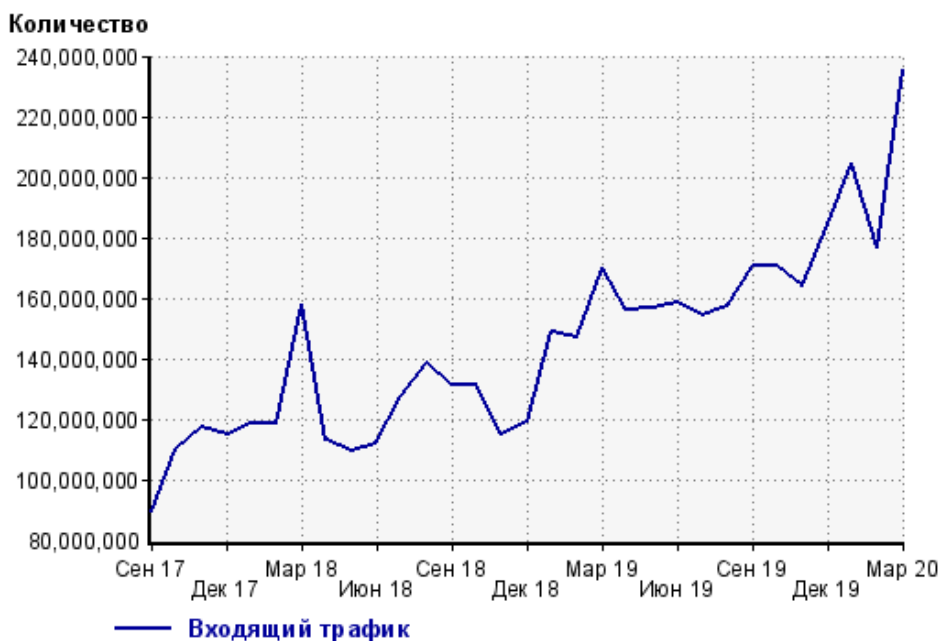
Закладки: кроме собственно переходов из закладок (bookmarks, "избранное") и набора адреса вручную сюда попадают также переходы, при которых браузер не сообщает адрес ссылающейся страницы, это бывает при переходах по flash-баннерам, из файлов на локальном диске пользователя, из почтовых программ, isq, загрузках страниц сайта через JavaScript (обычно pop-up окна), перенаправлении с помощью тега <meta>, а также если в браузере запрещена передача информации о ссылающейся странице.

Объявления: переходы по объявлениям или баннерам, размещенным в некоторых рекламных сетях (Яндекс.Direct, AdWords, MediaTarget, Vequ и другие системы, использующие специальный формат меток openstat). Для того, чтобы такие переходы учитывались, необходимо внести изменения в настройки рекламной кампании (для Яндекс.Direct включить галочку "Внешняя интернет-статистика").

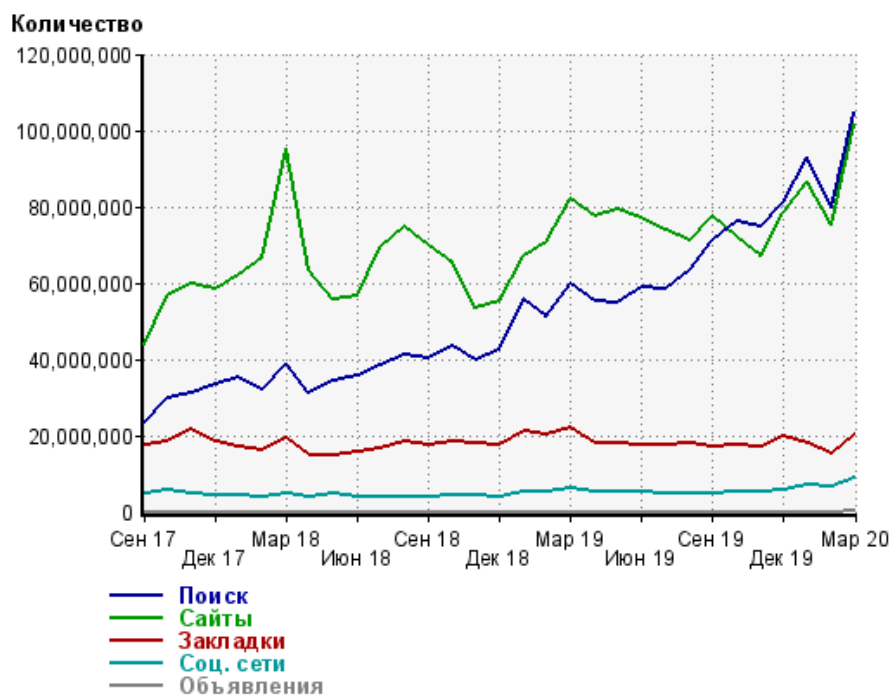
Структура входящего месячного трафика на сайт.



Динамика по месяцам входящего трафика на сайт.



Динамика по месяцам составных частей входящего трафика на сайт

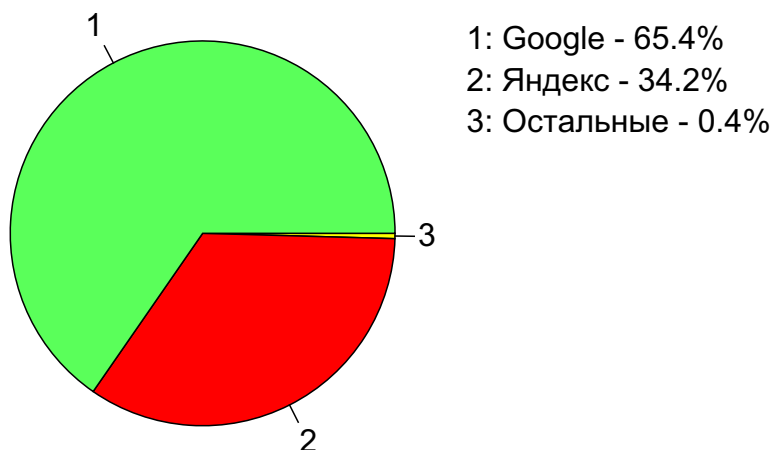


Дата	Поиск	Сайты	Закладки	Соц. сети	Объявления
Сен 17	23,385,949	43,781,387	17,526,577	4,656,887	0
Окт 17	29,553,494	56,453,823	18,609,198	5,631,683	0
Ноя 17	31,050,772	59,727,890	21,756,466	4,946,909	0
Дек 17	33,595,112	58,263,071	18,546,870	4,198,606	0
Янв 18	35,120,615	62,098,521	16,835,595	4,169,690	0
Фев 18	31,874,839	66,492,277	16,084,899	3,826,820	0
Мар 18	38,680,869	95,265,292	19,458,982	4,683,927	0
Апр 18	31,036,942	63,379,001	14,790,219	4,077,424	0
Май 18	34,490,455	55,851,672	14,690,736	4,616,166	0
Июн 18	35,810,801	56,463,221	15,579,505	3,905,742	0
Июл 18	38,276,175	69,268,064	16,378,349	3,881,060	0
Авг 18	41,303,782	74,846,755	18,469,246	3,977,254	0
Сен 18	40,065,268	69,831,937	17,648,911	3,705,078	0
Окт 18	43,254,263	65,390,567	18,387,357	4,174,710	0
Ноя 18	39,593,452	53,261,827	17,797,483	4,133,394	0
Дек 18	42,430,649	55,319,047	17,289,713	3,772,140	0
Янв 19	55,722,333	66,900,636	21,059,885	5,045,140	0
Фев 19	51,084,015	70,675,457	20,135,954	5,197,571	0
Мар 19	59,591,895	82,065,227	22,091,578	6,069,825	0
Апр 19	55,255,280	77,492,427	17,910,661	5,238,697	0
Май 19	54,737,881	79,186,383	17,971,133	5,039,097	0
Июн 19	58,980,389	77,122,105	17,399,353	5,092,087	0
Июл 19	58,618,896	73,722,318	17,304,605	4,863,517	0
Авг 19	63,277,986	71,354,569	17,877,999	4,817,333	0
Сен 19	71,082,759	77,431,605	17,214,493	4,744,585	0
Окт 19	76,280,037	72,082,372	17,403,605	5,026,957	0
Ноя 19	74,763,651	66,818,505	17,179,761	5,162,140	0
Дек 19	81,362,932	78,246,112	19,591,147	5,545,313	0
Янв 20	92,750,257	86,751,694	18,175,608	7,059,009	0
Фев 20	79,767,722	75,355,869	15,129,806	6,547,167	0
Мар 20	104,992,431	101,405,262	20,137,125	8,934,830	3,170

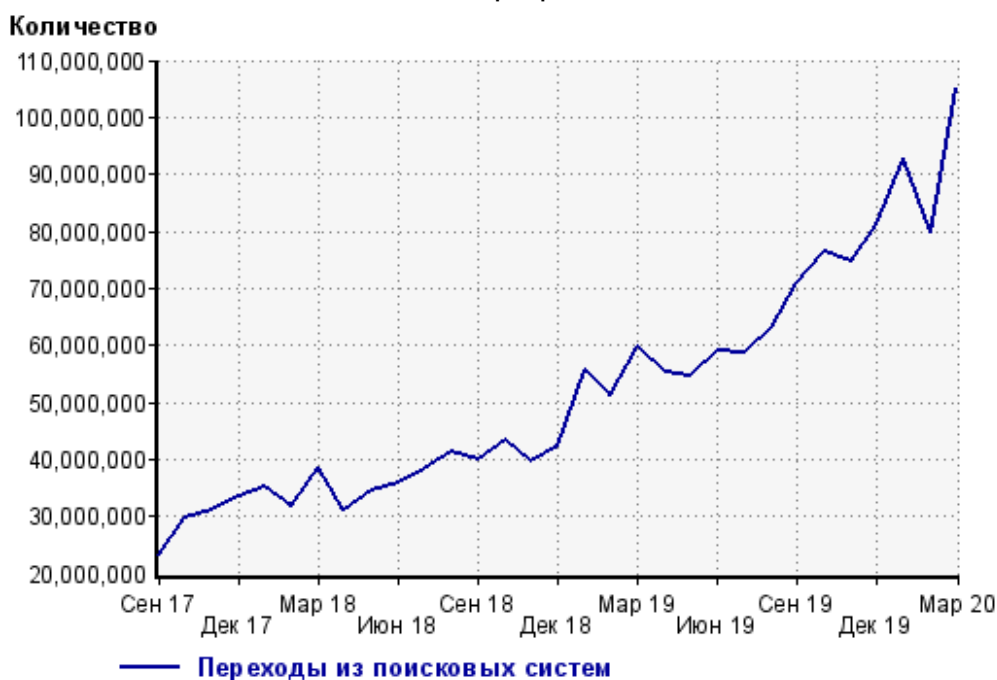
Топ10 поисковых систем, из которых осуществлялись переходы на сайт кр

	март 2020 г.	февраль 2020 г.	в среднем за 3 месяца
Google	68,625,603 (65.4%)	59,242,011 (74.3%)	67,242,363 (72.7%)
Яндекс	35,901,216 (34.2%)	20,207,187 (25.3%)	24,890,018 (26.9%)
Search.Mail.ru	344,626 (0.3%)	230,178 (0.3%)	272,027 (0.3%)
Rambler	65,852 (0.1%)	44,093 (0.1%)	50,593 (0.1%)
Bing	37,158 (0.0%)	28,851 (0.0%)	31,616 (0.0%)
Tut.by	12,127 (0.0%)	9,338 (0.0%)	9,886 (0.0%)
Яндекс (картинки)	3,993 (0.0%)	4,126 (0.0%)	4,078 (0.0%)
Google (картинки)	1,748 (0.0%)	1,850 (0.0%)	2,789 (0.0%)
QIP.ru	58 (0.0%)	37 (0.0%)	47 (0.0%)
Yahoo (картинки)	29 (0.0%)	36 (0.0%)	36 (0.0%)
сумма выбранных	104,992,410 (100.0%)	79,767,707 (100.0%)	92,503,453 (100.0%)
всего	104,992,431 (100%)	79,767,722 (100%)	92,503,470 (100%)

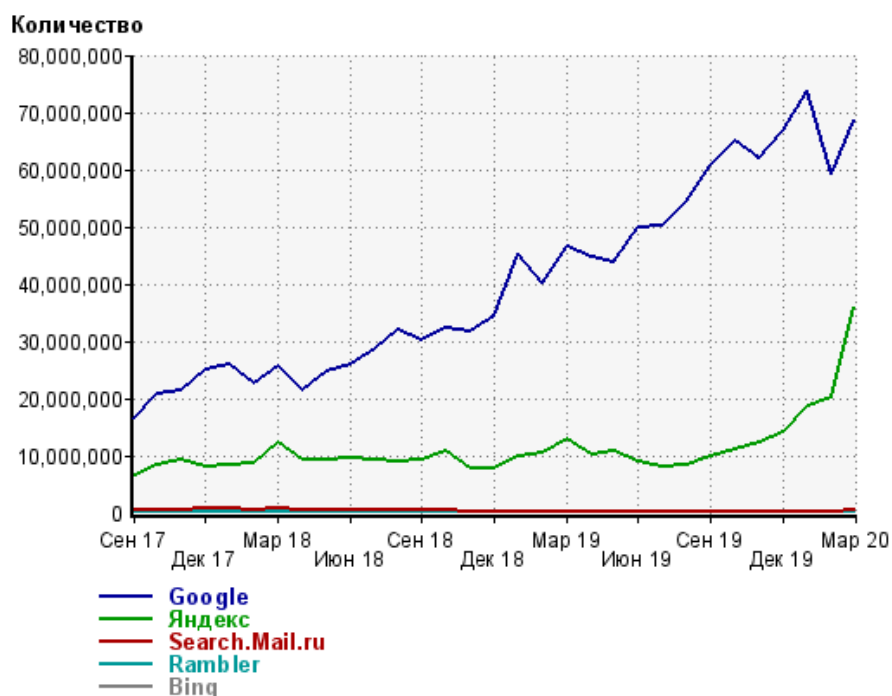
Диаграмма распределения месячного поискового трафика по поисковым системам



Динамика по месяцам общего поискового трафика на сайт



Динамика по месяцам числа переходов из поисковых систем



Дата	Google	Яндекс	Search. Mail.ru	Rambler	Bing
Сен 17	16,442,039	6,542,320	314,465	41,747	21,479
Окт 17	20,741,106	8,277,376	448,714	43,566	18,928
Ноя 17	21,346,132	9,166,503	451,606	43,407	17,987
Дек 17	24,999,973	7,895,116	619,231	37,800	16,725
Янв 18	26,057,921	8,309,457	667,472	36,026	16,440
Фев 18	22,444,865	8,770,126	579,006	36,519	16,042
Мар 18	25,698,188	12,280,830	614,794	38,837	15,751
Апр 18	21,245,280	9,220,196	503,369	31,203	11,022
Май 18	24,701,580	9,324,236	399,672	34,182	11,631
Июн 18	25,813,474	9,567,422	365,421	35,683	10,353
Июл 18	28,620,490	9,195,012	400,674	29,762	11,932
Авг 18	31,974,092	8,851,529	416,265	30,206	11,933
Сен 18	30,281,073	9,372,379	336,912	31,343	24,330
Окт 18	32,217,075	10,644,014	306,920	36,060	28,540
Ноя 18	31,592,601	7,671,367	257,979	27,590	26,135
Дек 18	34,403,352	7,735,006	225,575	25,453	24,867
Янв 19	45,374,989	9,986,740	283,676	29,378	29,530
Фев 19	40,161,837	10,578,435	263,071	32,368	29,046
Мар 19	46,408,951	12,825,385	268,397	35,129	32,922
Апр 19	44,635,424	10,270,032	270,981	32,257	30,107
Май 19	43,644,009	10,763,939	253,400	30,566	29,879
Июн 19	49,713,702	8,956,257	239,377	28,183	29,070
Июл 19	50,148,555	8,173,779	225,601	27,256	28,810
Авг 19	54,519,595	8,468,049	223,500	26,094	26,598
Сен 19	60,818,230	9,938,252	249,135	30,634	29,818
Окт 19	64,980,202	10,970,640	248,893	32,840	30,797
Ноя 19	62,080,884	12,347,525	254,094	35,060	29,038
Дек 19	66,941,975	14,078,834	233,302	37,248	32,611
Янв 20	73,859,477	18,561,653	241,279	41,834	28,840
Фев 20	59,242,011	20,207,187	230,178	44,093	28,851
Мар 20	68,625,603	35,901,216	344,626	65,852	37,158

Структура месячной поисковой аудитории сайта

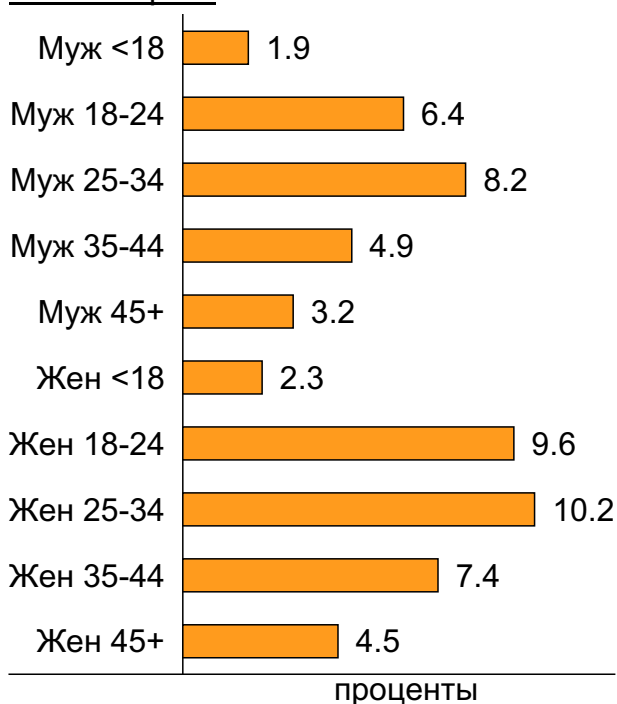
В таблице представлены размеры демографических групп в месячной поисковой аудитории сайта и их доли в процентах от полной месячной аудитории этого сайта.

К поисковой аудитории относятся те посетители, которые переходили на сайт из поисковых систем не более 6 раз в течение месяца и не использовали доменное имя сайта в поисковом запросе.

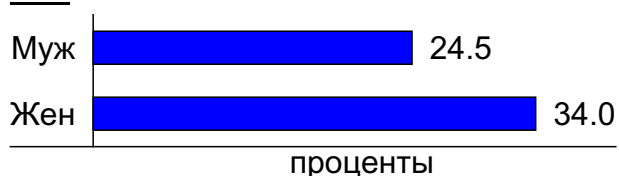
Пол и возраст поисковой аудитории

Возраст \ Пол	Муж	Жен	Любой пол
<18	1,749,554 (1.9%)	2,142,998 (2.3%)	3,892,552 (4.2%)
18-24	6,001,176 (6.4%)	8,977,077 (9.6%)	14,978,253 (16.0%)
25-34	7,640,868 (8.2%)	9,576,854 (10.2%)	17,217,722 (18.4%)
35-44	4,556,174 (4.9%)	6,891,355 (7.4%)	11,447,529 (12.2%)
45+	2,985,119 (3.2%)	4,192,885 (4.5%)	7,178,004 (7.7%)
Любой возраст	22,932,891 (24.5%)	31,781,169 (34.0%)	54,714,060 (58.5%)

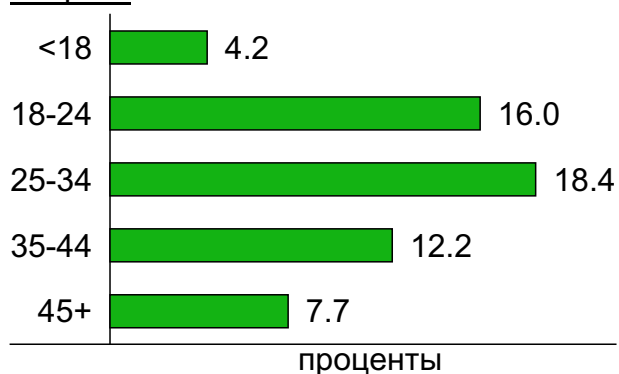
Пол / Возраст



Пол



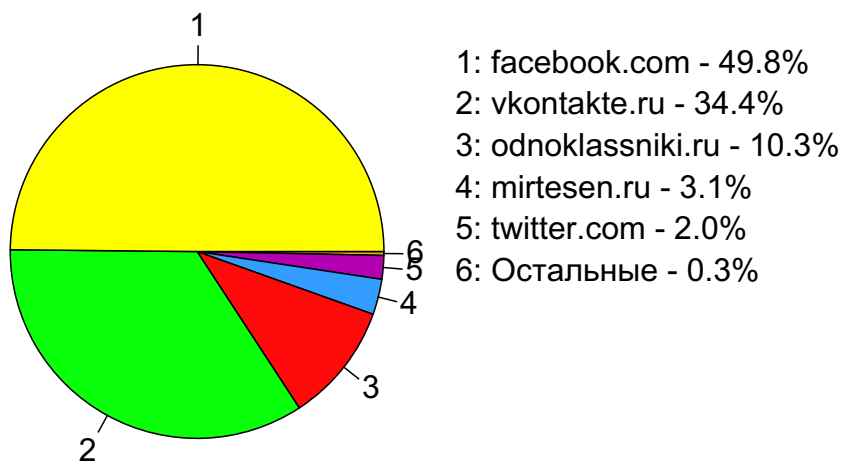
Возраст



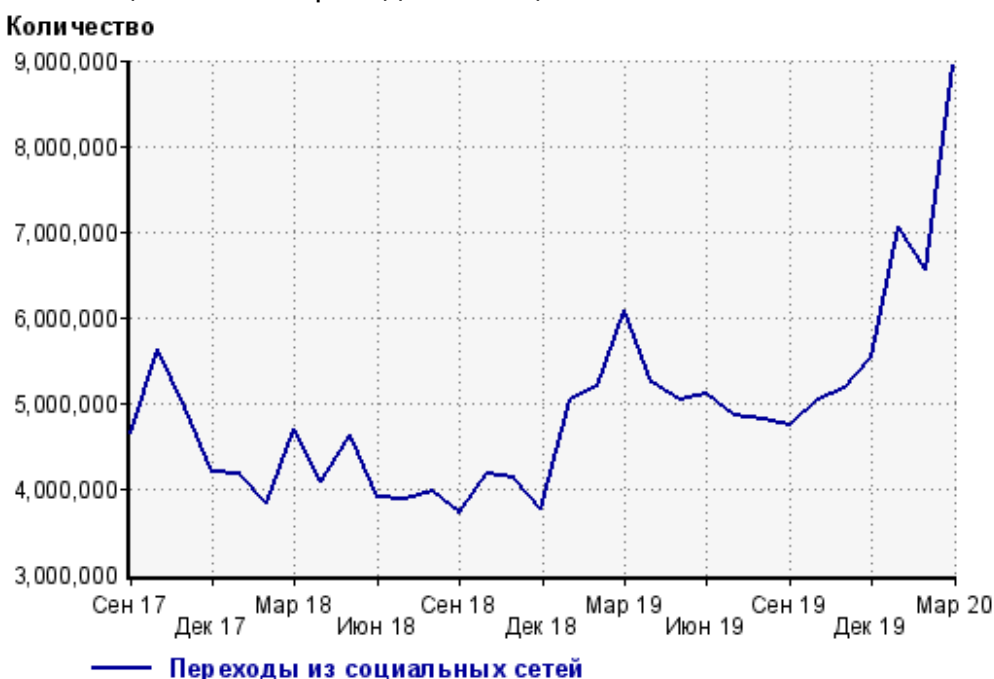
Топ10 социальных сетей, из которых осуществлялись переходы на сайт кр

	март 2020 г.	февраль 2020 г.	в среднем за 3 месяца
facebook.com	4,453,645 (49.8%)	3,363,089 (51.4%)	3,779,345 (50.3%)
vkontakte.ru	3,070,559 (34.4%)	2,104,165 (32.1%)	2,469,230 (32.9%)
odnoklassniki.ru	923,578 (10.3%)	751,469 (11.5%)	832,399 (11.1%)
mirtesen.ru	274,358 (3.1%)	160,602 (2.5%)	231,224 (3.1%)
twitter.com	182,565 (2.0%)	143,228 (2.2%)	173,481 (2.3%)
livejournal.com	14,363 (0.2%)	11,507 (0.2%)	13,637 (0.2%)
liveinternet.ru	8,863 (0.1%)	7,667 (0.1%)	8,508 (0.1%)
my.mail.ru	3,082 (0.0%)	4,092 (0.1%)	3,399 (0.0%)
ya.ru	1,727 (0.0%)	397 (0.0%)	836 (0.0%)
blogspot.com	886 (0.0%)	261 (0.0%)	490 (0.0%)
сумма выбранных	8,933,626 (100.0%)	6,546,477 (100.0%)	7,512,549 (100.0%)
всего	8,934,830 (100%)	6,547,167 (100%)	7,513,668 (100%)

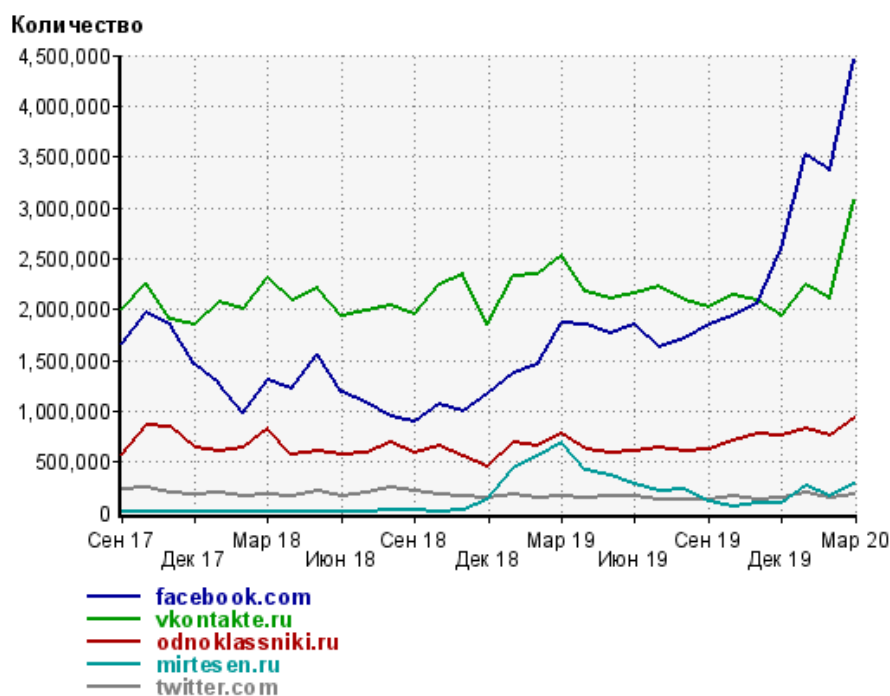
Диаграмма распределения месячного трафика из социальных сетей



Динамика по месяцам числа переходов из социальных сетей на сайт



Динамика по месяцам числа переходов из социальных сетей



Дата	facebook.com	vkontakte.ru	odnoklassniki.ru	mirtesen.ru	twitter.com
Сен 17	1,668,313	2,009,129	564,134	1,311	234,249
Окт 17	1,961,289	2,262,679	860,413	770	240,863
Ноя 17	1,849,903	1,892,776	851,064	921	202,900
Дек 17	1,449,402	1,847,867	640,877	854	179,068
Янв 18	1,262,158	2,072,610	601,648	2,181	195,984
Фев 18	988,236	2,010,327	630,737	2,299	159,701
Мар 18	1,307,532	2,316,457	821,933	1,389	183,652
Апр 18	1,216,276	2,088,925	565,515	2,806	169,481
Май 18	1,553,430	2,207,977	598,922	2,714	212,092
Июн 18	1,183,035	1,939,665	578,877	5,600	165,984
Июл 18	1,077,172	1,980,761	587,639	3,881	199,673
Авг 18	939,035	2,044,317	692,324	18,443	248,219
Сен 18	899,750	1,949,807	586,936	20,688	215,963
Окт 18	1,057,646	2,235,019	654,873	11,625	178,204
Ноя 18	1,000,084	2,348,996	558,213	33,769	160,454
Дек 18	1,165,981	1,844,808	450,754	124,577	147,002
Янв 19	1,368,337	2,332,100	684,314	432,571	184,098
Фев 19	1,456,665	2,337,136	650,930	561,876	152,053
Мар 19	1,861,284	2,529,437	783,133	694,223	168,123
Апр 19	1,842,407	2,181,801	616,876	414,755	145,182
Май 19	1,772,060	2,109,021	595,954	373,814	156,134
Июн 19	1,855,442	2,149,175	602,765	278,418	165,895
Июл 19	1,623,438	2,223,543	639,038	215,154	124,370
Авг 19	1,716,870	2,085,937	613,445	236,165	133,141
Сен 19	1,852,264	2,011,889	617,964	102,814	136,042
Окт 19	1,931,464	2,141,372	714,162	60,583	155,943
Ноя 19	2,054,223	2,085,612	771,928	97,197	130,575
Дек 19	2,591,495	1,933,869	752,621	95,501	146,979
Янв 20	3,521,303	2,232,966	822,151	258,714	194,651
Фев 20	3,363,089	2,104,165	751,469	160,602	143,228
Мар 20	4,453,645	3,070,559	923,578	274,358	182,565

Посещаемость по дням в течение месяца

Число просмотров страниц сайта

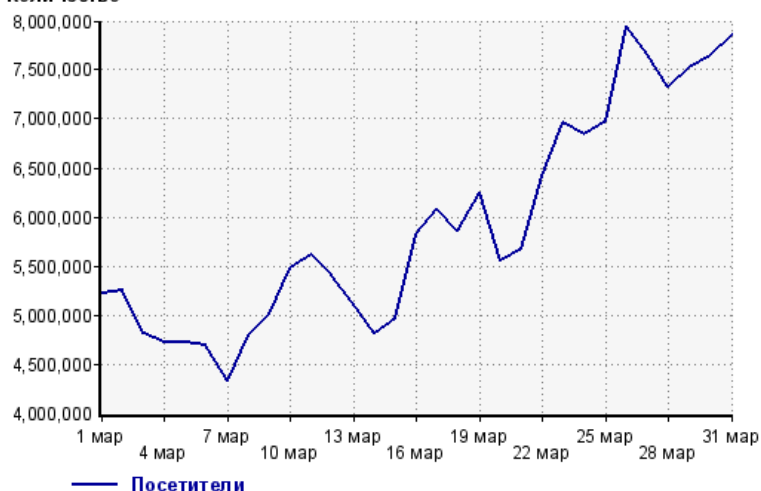
Количество



1 мар:	13,459,600	17 мар:	15,224,435
2 мар:	13,651,856	18 мар:	15,582,085
3 мар:	12,649,892	19 мар:	16,034,638
4 мар:	12,590,202	20 мар:	15,100,495
5 мар:	12,211,973	21 мар:	15,110,386
6 мар:	12,051,994	22 мар:	18,683,202
7 мар:	11,136,307	23 мар:	20,482,478
8 мар:	12,298,938	24 мар:	19,084,970
9 мар:	12,864,363	25 мар:	18,671,950
10 мар:	13,826,478	26 мар:	20,704,536
11 мар:	14,639,274	27 мар:	20,130,934
12 мар:	14,086,588	28 мар:	19,339,438
13 мар:	12,659,441	29 мар:	20,971,713
14 мар:	11,425,789	30 мар:	20,256,361
15 мар:	12,437,329	31 мар:	21,471,267
16 мар:	14,094,862		

Размер аудитории сайта

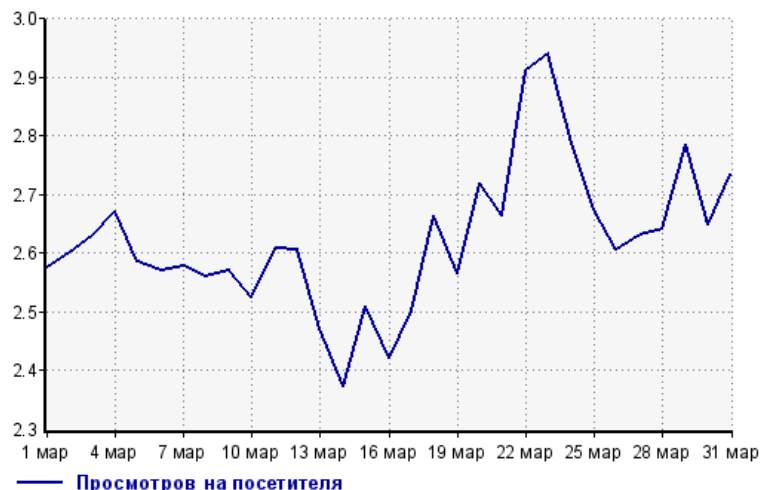
Количество



1 мар:	5,224,943	17 мар:	6,088,231
2 мар:	5,251,158	18 мар:	5,851,395
3 мар:	4,811,886	19 мар:	6,250,669
4 мар:	4,714,285	20 мар:	5,549,687
5 мар:	4,725,577	21 мар:	5,672,319
6 мар:	4,691,077	22 мар:	6,416,162
7 мар:	4,319,337	23 мар:	6,964,467
8 мар:	4,802,433	24 мар:	6,842,875
9 мар:	5,007,413	25 мар:	6,980,866
10 мар:	5,477,015	26 мар:	7,947,073
11 мар:	5,613,939	27 мар:	7,654,520
12 мар:	5,408,665	28 мар:	7,325,801
13 мар:	5,125,229	29 мар:	7,529,314
14 мар:	4,814,513	30 мар:	7,647,232
15 мар:	4,957,577	31 мар:	7,853,557
16 мар:	5,823,257		

Среднее число просмотров страниц сайта на посетителя

Количество

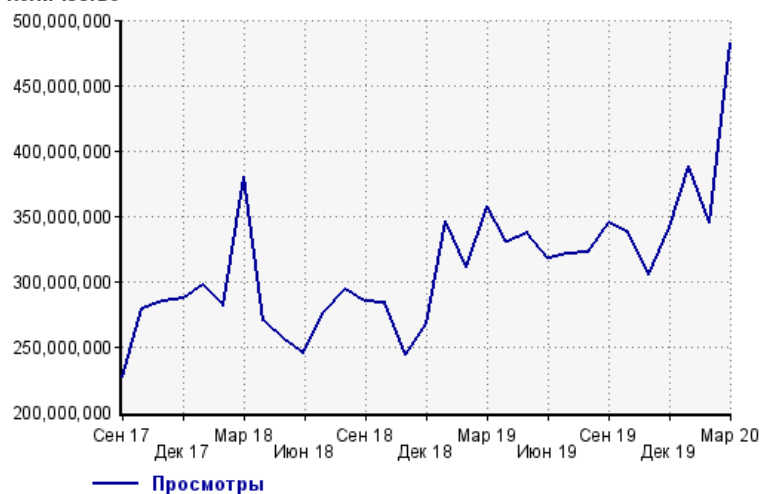


1 мар:	2.6	17 мар:	2.5
2 мар:	2.6	18 мар:	2.7
3 мар:	2.6	19 мар:	2.6
4 мар:	2.7	20 мар:	2.7
5 мар:	2.6	21 мар:	2.7
6 мар:	2.6	22 мар:	2.9
7 мар:	2.6	23 мар:	2.9
8 мар:	2.6	24 мар:	2.8
9 мар:	2.6	25 мар:	2.7
10 мар:	2.5	26 мар:	2.6
11 мар:	2.6	27 мар:	2.6
12 мар:	2.6	28 мар:	2.6
13 мар:	2.5	29 мар:	2.8
14 мар:	2.4	30 мар:	2.6
15 мар:	2.5	31 мар:	2.7
16 мар:	2.4		

Динамика месячной посещаемости

Число просмотров страниц сайта

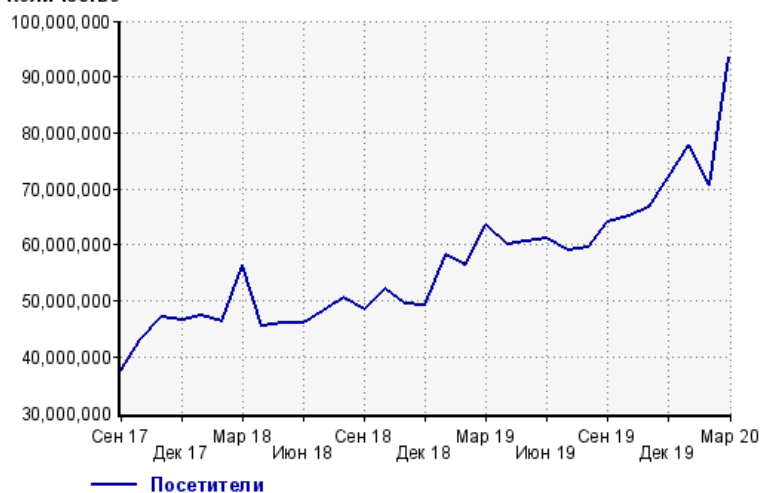
Количество



Сен 17:	227,158,832	Янв 19:	346,130,181
Окт 17:	278,644,628	Фев 19:	310,367,101
Ноя 17:	284,943,946	Мар 19:	357,225,521
Дек 17:	286,946,547	Апр 19:	330,084,526
Янв 18:	297,715,511	Май 19:	336,615,682
Фев 18:	281,169,678	Июн 19:	317,997,674
Мар 18:	379,883,054	Июл 19:	321,055,287
Апр 18:	269,640,248	Авг 19:	321,723,125
Май 18:	254,862,680	Сен 19:	345,092,599
Июн 18:	244,327,967	Окт 19:	337,016,586
Июл 18:	276,962,875	Ноя 19:	305,115,646
Авг 18:	293,800,880	Дек 19:	340,957,434
Сен 18:	284,951,304	Янв 20:	387,544,142
Окт 18:	283,629,928	Фев 20:	344,662,197
Ноя 18:	243,658,107	Мар 20:	482,933,774
Дек 18:	267,862,588		

Размер аудитории сайта

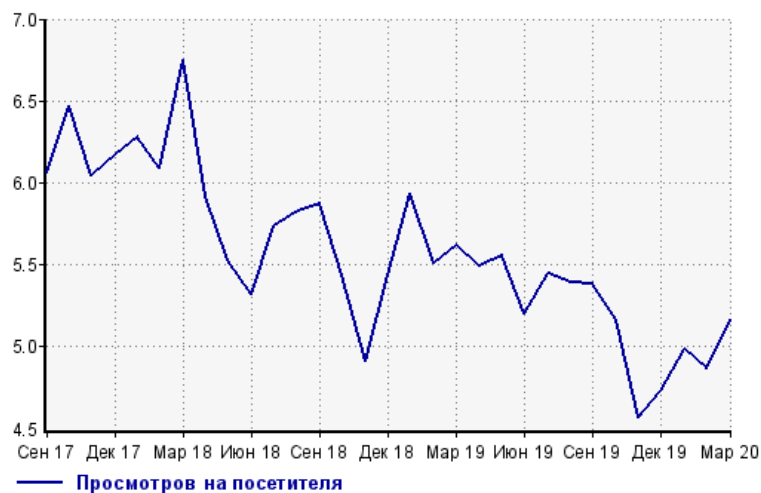
Количество



Сен 17:	37,463,822	Янв 19:	58,272,455
Окт 17:	43,056,398	Фев 19:	56,321,708
Ноя 17:	47,170,245	Мар 19:	63,617,124
Дек 17:	46,481,609	Апр 19:	60,062,750
Янв 18:	47,425,547	Май 19:	60,545,252
Фев 18:	46,176,918	Июн 19:	61,173,380
Мар 18:	56,296,980	Июл 19:	58,931,921
Апр 18:	45,600,149	Авг 19:	59,690,104
Май 18:	46,102,061	Сен 19:	64,120,907
Июн 18:	45,958,429	Окт 19:	65,259,314
Июл 18:	48,253,653	Ноя 19:	66,825,346
Авг 18:	50,454,746	Дек 19:	72,130,785
Сен 18:	48,558,196	Янв 20:	77,739,758
Окт 18:	52,154,941	Фев 20:	70,794,288
Ноя 18:	49,563,360	Мар 20:	93,478,426
Дек 18:	49,247,549		

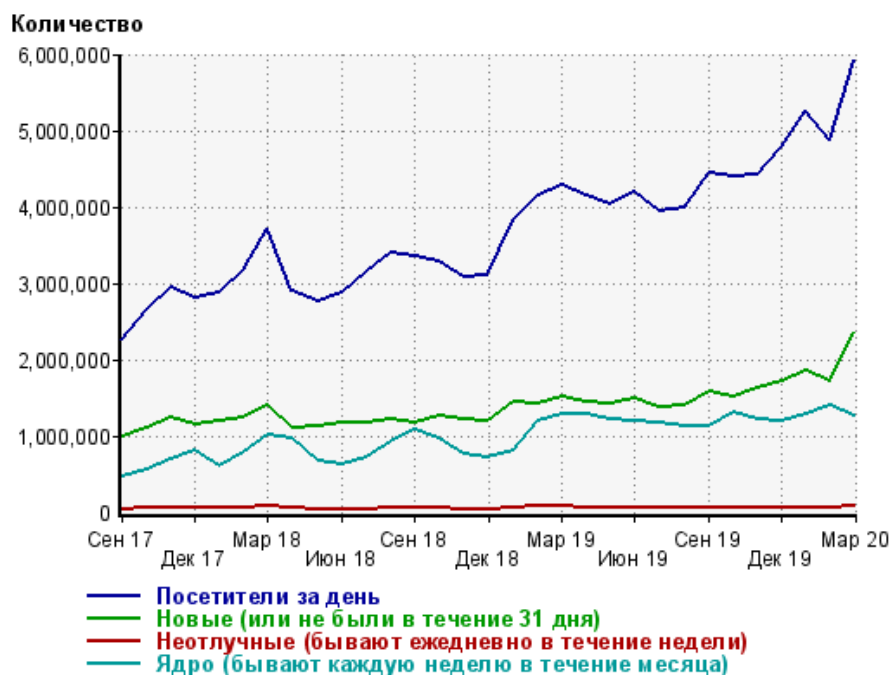
Среднее число просмотров страниц сайта на посетителя

Количество



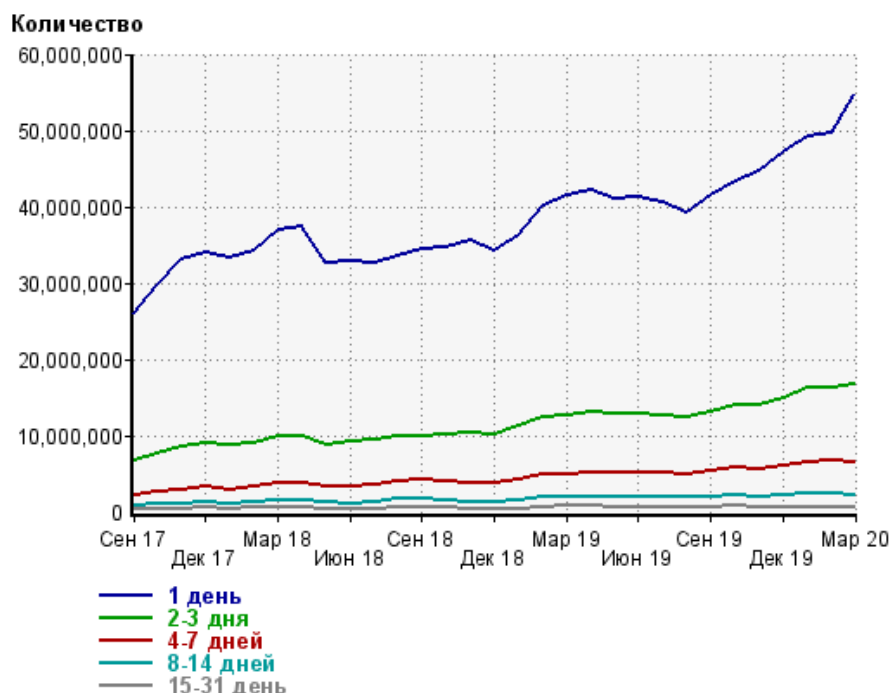
Сен 17:	6.1	Янв 19:	5.9
Окт 17:	6.5	Фев 19:	5.5
Ноя 17:	6.0	Мар 19:	5.6
Дек 17:	6.2	Апр 19:	5.5
Янв 18:	6.3	Май 19:	5.6
Фев 18:	6.1	Июн 19:	5.2
Мар 18:	6.7	Июл 19:	5.4
Апр 18:	5.9	Авг 19:	5.4
Май 18:	5.5	Сен 19:	5.4
Июн 18:	5.3	Окт 19:	5.2
Июл 18:	5.7	Ноя 19:	4.6
Авг 18:	5.8	Дек 19:	4.7
Сен 18:	5.9	Янв 20:	5.0
Окт 18:	5.4	Фев 20:	4.9
Ноя 18:	4.9	Мар 20:	5.2
Дек 18:	5.4		

Динамика по месяцам среднесуточных показателей активности посетителей сайта



Дата	Посетители за день	Новые (или не были в течение 31 дня)	Неотлучные (бывают ежедневно в течение недели)	Ядро (бывают каждую неделю в течение месяца)
Сен 17	2,269,240	994,240	37,709	458,955
Окт 17	2,646,621	1,096,793	49,310	566,783
Ноя 17	2,941,645	1,231,131	54,145	689,964
Дек 17	2,813,319	1,139,601	51,475	801,260
Янв 18	2,874,023	1,198,069	45,864	603,192
Фев 18	3,159,415	1,245,918	58,675	775,910
Мар 18	3,713,812	1,404,811	74,044	1,018,344
Апр 18	2,903,831	1,100,335	47,054	965,759
Май 18	2,751,518	1,134,795	37,984	663,449
Июн 18	2,881,666	1,165,333	39,194	614,401
Июл 18	3,148,718	1,177,374	44,307	707,733
Авг 18	3,389,749	1,214,902	54,478	912,726
Сен 18	3,362,671	1,178,854	60,134	1,068,695
Окт 18	3,283,373	1,263,700	47,124	965,303
Ноя 18	3,090,649	1,221,252	40,266	753,623
Дек 18	3,105,696	1,186,851	42,926	707,238
Янв 19	3,821,420	1,435,309	56,533	800,490
Фев 19	4,141,609	1,428,785	75,698	1,183,008
Мар 19	4,289,553	1,520,636	81,412	1,289,735
Апр 19	4,152,737	1,435,319	66,642	1,280,979
Май 19	4,040,689	1,416,592	67,789	1,225,067
Июн 19	4,184,757	1,492,492	65,172	1,188,153
Июл 19	3,949,545	1,372,211	59,525	1,162,597
Авг 19	3,985,142	1,407,248	60,336	1,125,034
Сен 19	4,446,534	1,579,796	66,899	1,122,746
Окт 19	4,405,544	1,512,906	60,636	1,314,072
Ноя 19	4,415,039	1,624,579	50,767	1,221,656
Дек 19	4,781,812	1,708,321	51,981	1,204,161
Янв 20	5,267,709	1,841,977	68,120	1,292,731
Фев 20	4,882,654	1,715,020	60,622	1,408,950
Мар 20	5,914,273	2,360,406	84,596	1,263,000

Динамика распределения 31-дневной аудитории по количеству дней посещения сайта (среднесуточные значения)



Дата	1 день	2-3 дня	4-7 дней	8-14 дней	15-31 день
Сен 17	26,005,584	6,640,741	2,255,265	783,883	280,976
Окт 17	29,657,475	7,703,464	2,649,382	949,022	337,875
Ноя 17	33,156,659	8,466,372	2,949,200	1,094,436	416,243
Дек 17	33,872,968	8,930,185	3,213,462	1,220,009	464,141
Янв 18	33,407,234	8,686,724	2,942,879	1,054,249	350,914
Фев 18	34,121,094	9,041,135	3,267,065	1,242,966	472,490
Мар 18	36,839,098	9,853,030	3,779,725	1,572,613	601,319
Апр 18	37,379,122	9,941,835	3,834,383	1,536,865	520,455
Май 18	32,514,960	8,828,921	3,224,776	1,147,324	340,484
Июн 18	32,898,021	9,122,003	3,240,850	1,079,253	316,924
Июл 18	32,695,074	9,412,807	3,600,026	1,310,787	384,560
Авг 18	33,554,070	9,817,479	3,996,350	1,604,595	509,317
Сен 18	34,338,745	9,954,900	4,119,593	1,697,384	589,245
Окт 18	34,746,692	10,097,738	3,948,225	1,516,184	492,486
Ноя 18	35,641,479	10,417,754	3,785,791	1,253,925	369,879
Дек 18	34,226,699	10,069,165	3,702,436	1,218,981	351,967
Янв 19	36,353,792	11,170,850	4,183,826	1,455,032	437,940
Фев 19	40,056,773	12,480,844	4,939,410	1,893,401	658,249
Мар 19	41,363,641	12,681,641	4,973,739	1,944,999	695,006
Апр 19	42,049,431	13,082,350	5,207,712	2,016,274	699,334
Май 19	40,919,409	12,774,246	5,014,625	1,916,715	648,746
Июн 19	41,354,161	12,819,228	5,069,449	1,920,275	628,087
Июл 19	40,644,663	12,606,151	5,051,580	1,877,276	593,971
Авг 19	39,315,056	12,349,781	4,966,834	1,837,648	591,381
Сен 19	41,537,442	13,095,854	5,244,113	1,927,525	600,378
Окт 19	43,278,927	13,961,139	5,770,017	2,168,828	691,715
Ноя 19	44,649,677	14,048,518	5,646,164	2,002,511	566,130
Дек 19	47,048,525	14,992,339	6,002,742	2,066,825	549,699
Янв 20	49,126,392	16,171,394	6,582,804	2,343,873	638,485
Фев 20	49,682,495	16,351,681	6,613,337	2,338,620	672,878
Мар 20	54,681,782	16,715,277	6,461,527	2,216,282	634,404

Топ30 сайтов, с которых осуществлялись переходы на сайт кр

	март 2020 г.	февраль 2020 г.	в среднем за 3 месяца
zen.yandex.com	58,984,323 (25.0%)	46,894,382 (26.5%)	51,543,343 (25.1%)
yandex.ru	51,739,391 (22.0%)	29,883,584 (16.9%)	37,428,554 (18.2%)
google.com	35,298,101 (15.0%)	33,234,577 (18.8%)	35,125,800 (17.1%)
android.app	22,867,380 (9.7%)	16,371,109 (9.3%)	21,794,012 (10.6%)
Закладки	20,137,125 (8.6%)	15,129,806 (8.6%)	17,814,179 (8.7%)
google.ru	7,387,259 (3.1%)	6,846,215 (3.9%)	7,309,636 (3.6%)
googleapis.com	4,347,373 (1.8%)	3,838,387 (2.2%)	5,149,919 (2.5%)
m.facebook.com	3,985,576 (1.7%)	2,973,365 (1.7%)	3,365,627 (1.6%)
lentaform.com	3,320,715 (1.4%)	1,588,992 (0.9%)	2,382,063 (1.2%)
news.google.com	2,977,312 (1.3%)	2,158,136 (1.2%)	2,622,992 (1.3%)
away.vk.com	2,672,450 (1.1%)	1,941,012 (1.1%)	2,228,633 (1.1%)
smi2.ru	2,401,339 (1.0%)	1,912,017 (1.1%)	2,048,166 (1.0%)
google.com.ua	1,816,768 (0.8%)	1,581,920 (0.9%)	1,733,061 (0.8%)
clck.lentaform.com	1,288,607 (0.5%)	512,904 (0.3%)	802,163 (0.4%)
yandex.by	1,009,491 (0.4%)	633,152 (0.4%)	810,818 (0.4%)
Другие	947,692 (0.4%)	930,364 (0.5%)	1,127,701 (0.5%)
from.flipboard.com	885,814 (0.4%)	700,435 (0.4%)	838,255 (0.4%)
nnn.ru	769,710 (0.3%)	471,883 (0.3%)	568,040 (0.3%)
code.directadvert.ru	710,043 (0.3%)	689,199 (0.4%)	634,765 (0.3%)
amp.kp.ru	668,833 (0.3%)	424,839 (0.2%)	383,451 (0.2%)
mobile.ok.ru	635,072 (0.3%)	485,212 (0.3%)	553,601 (0.3%)
google.kz	545,446 (0.2%)	503,919 (0.3%)	539,173 (0.3%)
ex.24smi.info	503,879 (0.2%)	310,489 (0.2%)	396,452 (0.2%)
socialife.app.sony.jp	460,647 (0.2%)	361,730 (0.2%)	409,013 (0.2%)
kp.ru	390,905 (0.2%)	337,502 (0.2%)	385,139 (0.2%)
yandex.ua	379,909 (0.2%)	246,810 (0.1%)	343,132 (0.2%)
facebook.com	379,300 (0.2%)	332,975 (0.2%)	349,274 (0.2%)
go.mail.ru	347,228 (0.1%)	231,912 (0.1%)	274,082 (0.1%)
cdn-af.feednews.com	288,295 (0.1%)	111,475 (0.1%)	302,748 (0.1%)
mediametrics.ru	288,086 (0.1%)	299,222 (0.2%)	327,635 (0.2%)
сумма выбранных	228,434,069 (97.0%)	171,937,524 (97.2%)	199,591,427 (97.0%)
всего	235,472,818 (100%)	176,800,564 (100%)	205,669,983 (100%)

В данном списке могут быть несколько служебных строк, не являющихся адресами сайтов:

Закладки: кроме собственно переходов из закладок (bookmarks, "избранное") и набора адреса вручную сюда попадают также переходы, при которых браузер не сообщает адрес ссылающейся страницы, это бывает при переходах по flash-баннерам, из файлов на локальном диске пользователя, из почтовых программ, icq, загрузках страниц сайта через JavaScript (обычно pop-up окна), перенаправлении с помощью тега <meta>, а также если в браузере запрещена передача информации о ссылающейся странице.

Не веб-страница: в случаях, когда адрес ссылающейся страницы непустой, но не является адресом веб-страницы (не начинается с http://) используется данное имя.

Не определена: если на страницах сайта установлен упрощенный вариант счетчика, который не может определять ссылающиеся страницы, будет использовано это имя.

Другие: если в списке более 100 сайтов, то сайты, с которых зарегистрирован только один переход, объединяются в строчку "Другие". Такое сжатие выполняется только при наступлении нового дня, список сайтов за текущий день не сжимается.

Объявления: переходы по объявлениям или баннерам, размещенным в некоторых рекламных сетях (Яндекс.Direct, AdWords, MediaTarget, Vequp и другие системы, использующие специальный формат меток openstat). Для того, чтобы такие переходы учитывались, необходимо внести изменения в настройки рекламной кампании (для Яндекс.Direct включить галочку "Внешняя интернет-статистика").