








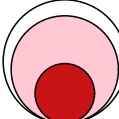
Аналитический отчёт LiveInternet для сайта kp за апрель 2020 г.

Базовые месячные показатели посещаемости сайта:

Просмотров страниц 568,120,569 (+18% мес/мес)
Посетителей 94,356,833 (+1% мес/мес)

Доля женщин 53.3 % 
Доля мужчин 46.7 % 

Посетители младше 18 лет 5.4 % 
Посетители от 18 до 24 лет 20.8 % 
Посетители от 25 до 34 лет 31.8 % 
Посетители от 35 до 44 лет 23.7 % 
Посетители старше 44 лет 18.4 % 

Преобладающая страна - Россия 75.8 % 
Преобладающий регион - Москва 23.3 %

Структура переходов на страницы сайта:

Внутренние 50.2 % 
Сайты 23.4 % 
Поиск 20.8 % 
Закладки 3.8 % 
Соц. сети 1.7 % 
Объявления 0.0 % |

Переходов из поисковых систем 118,282,616 (+13% мес/мес)
Посетителей из поисковых систем 53,426,989 (-2% мес/мес)

Структура месячной аудитории сайта: пол и возраст

Размеры демографических групп в месячной аудитории сайта и их доли в процентах

Возраст \ Пол	Муж	Жен	Любой пол
<18	2,266,596 (2.4%)	2,811,359 (3.0%)	5,077,955 (5.4%)
18-24	8,371,229 (8.9%)	11,283,524 (12.0%)	19,654,753 (20.8%)
25-34	14,101,713 (14.9%)	15,859,816 (16.8%)	29,961,529 (31.8%)
35-44	10,554,909 (11.2%)	11,781,432 (12.5%)	22,336,341 (23.7%)
45+	8,753,392 (9.3%)	8,572,863 (9.1%)	17,326,255 (18.4%)
Любой возраст	44,047,839 (46.7%)	50,308,994 (53.3%)	94,356,833 (100%)

Индекс соответствия Интернету - **Internet-Affinity Index**.

Отношение доли демографической группы в месячной аудитории сайта к доле этой же демографической группы в месячной аудитории Интернета, умноженное на 100.

Возраст \ Пол	Муж	Жен	Любой пол
<18	43	56	49
18-24	74	97	85
25-34	101	129	114
35-44	99	112	105
45+	120	126	123
Любой возраст	91	109	100

Индекс соответствия населению России - **Population-Affinity Index**.

Отношение доли демографической группы в месячной аудитории сайта к доле этой же демографической группы в населении России, умноженное на 100.

Возраст \ Пол	Муж	Жен	Любой пол
<18	52	69	61
18-24	95	125	110
25-34	120	129	125
35-44	103	107	105
45+	83	67	74
Любой возраст	97	102	100

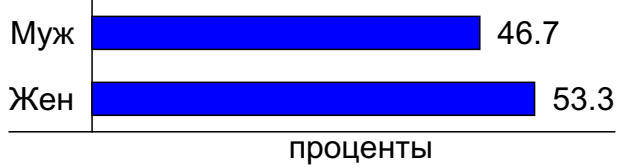
Индекс соответствия категории сайтов - **Category-Affinity Index**.

Отношение доли демографической группы в месячной аудитории сайта к доле этой же демографической группы в месячной объединённой аудитории сайтов из категории [Новости и СМИ](#), умноженное на 100.

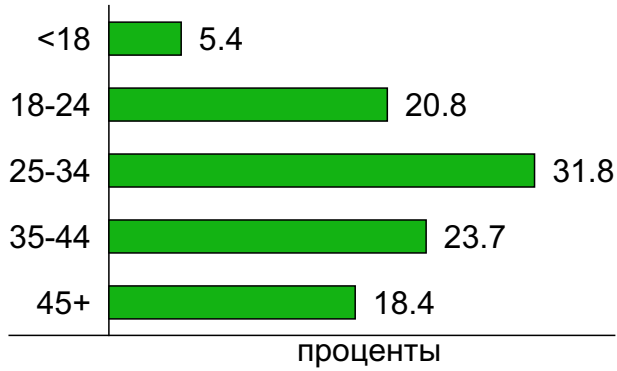
Возраст \ Пол	Муж	Жен	Любой пол
<18	44	73	56
18-24	64	95	79
25-34	101	185	133
35-44	81	109	94
45+	104	139	119
Любой возраст	82	122	100

Структура месячной аудитории сайта: пол и возраст

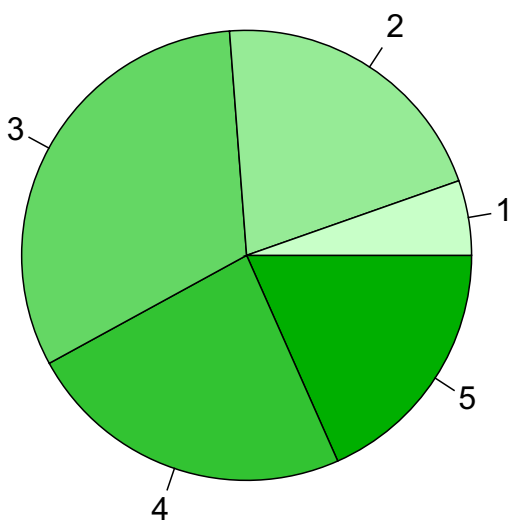
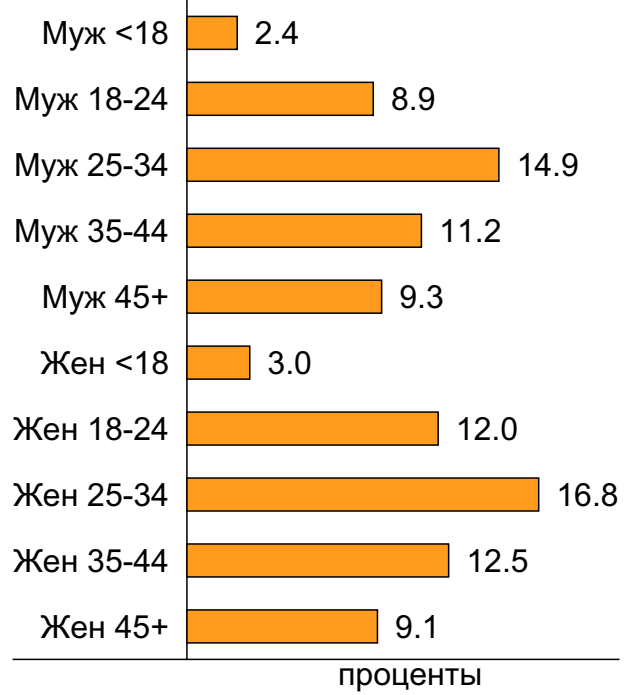
Пол



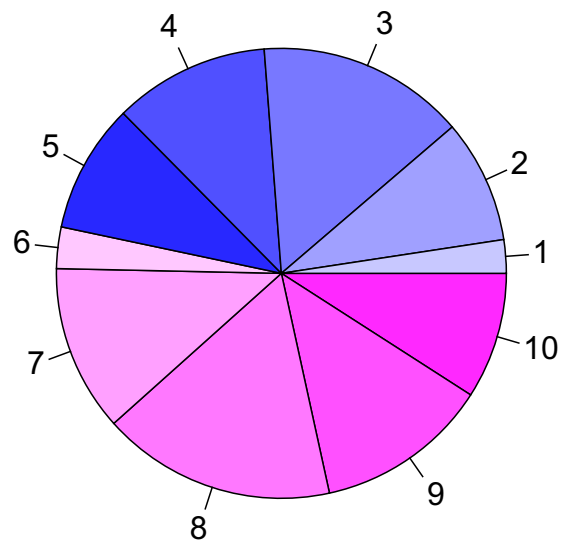
Возраст



Пол / Возраст



- 1: <18
- 2: 18-24
- 3: 25-34
- 4: 35-44
- 5: 45+

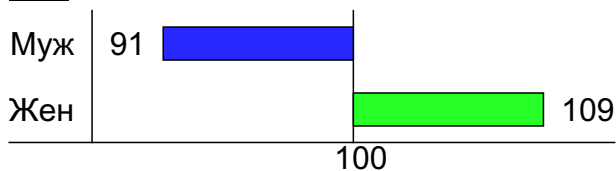


- 1: Муж <18
- 2: Муж 18-24
- 3: Муж 25-34
- 4: Муж 35-44
- 5: Муж 45+
- 6: Жен <18
- 7: Жен 18-24
- 8: Жен 25-34
- 9: Жен 35-44
- 10: Жен 45+

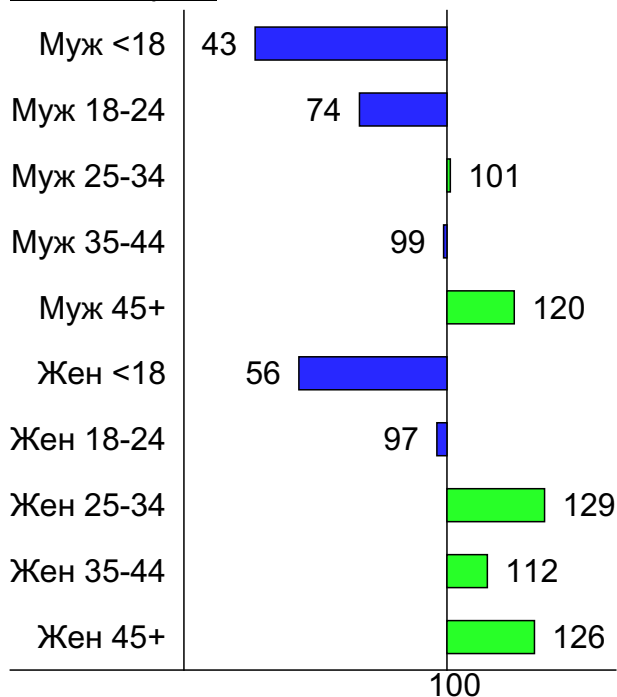
Индексы соответствия для месячной аудитории сайта: пол и возраст

Индекс соответствия Интернету - Internet-Affinity Index

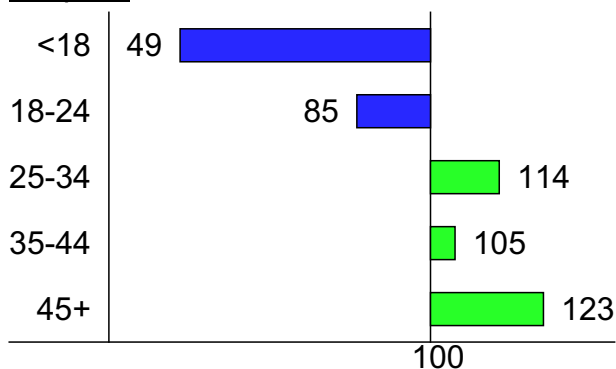
Пол



Пол / Возраст

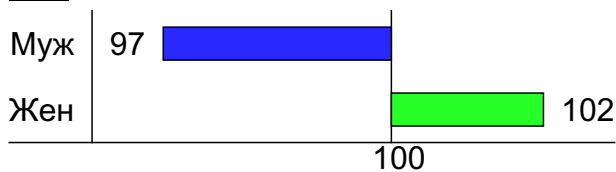


Возраст

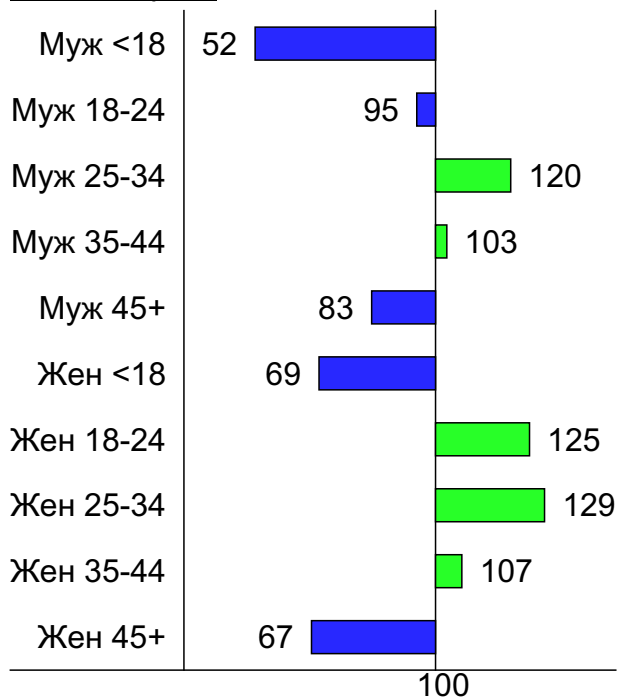


Индекс соответствия населению России - Population-Affinity Index

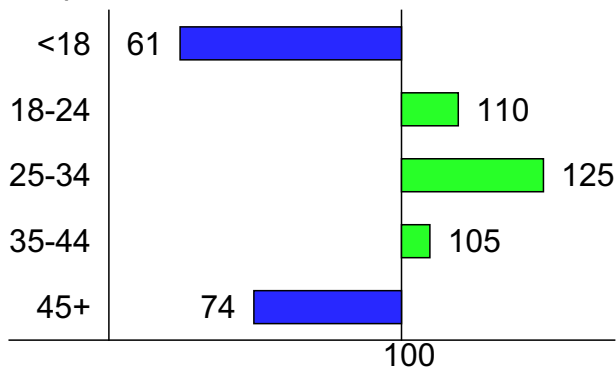
Пол



Пол / Возраст

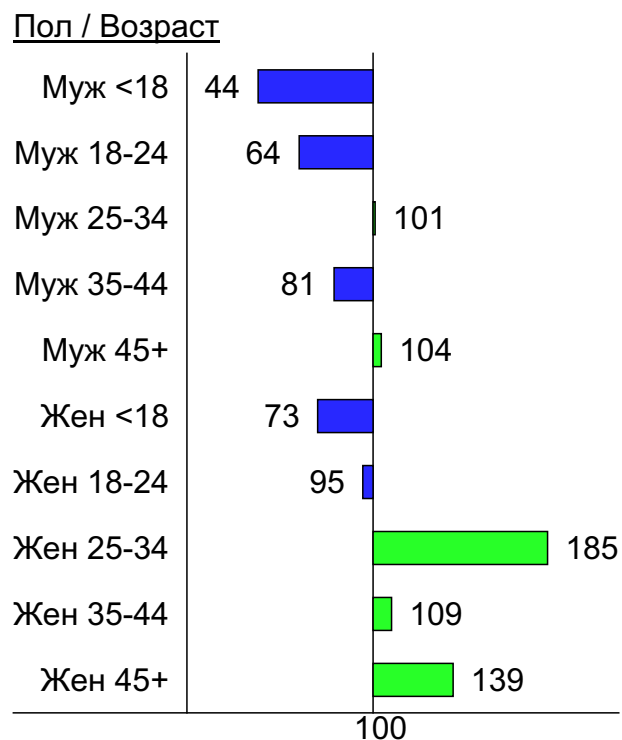
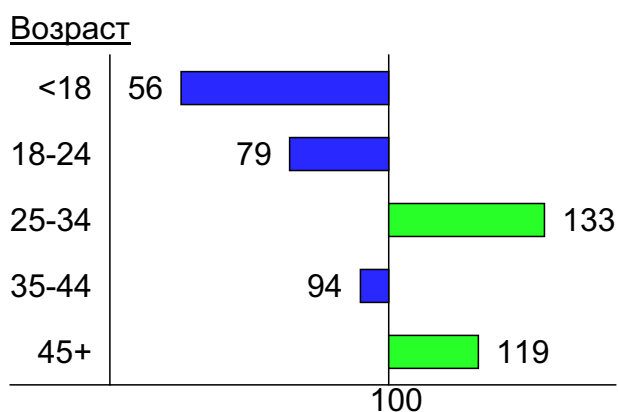
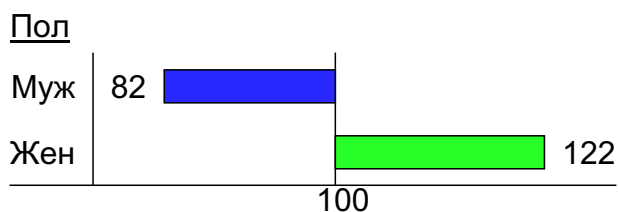


Возраст

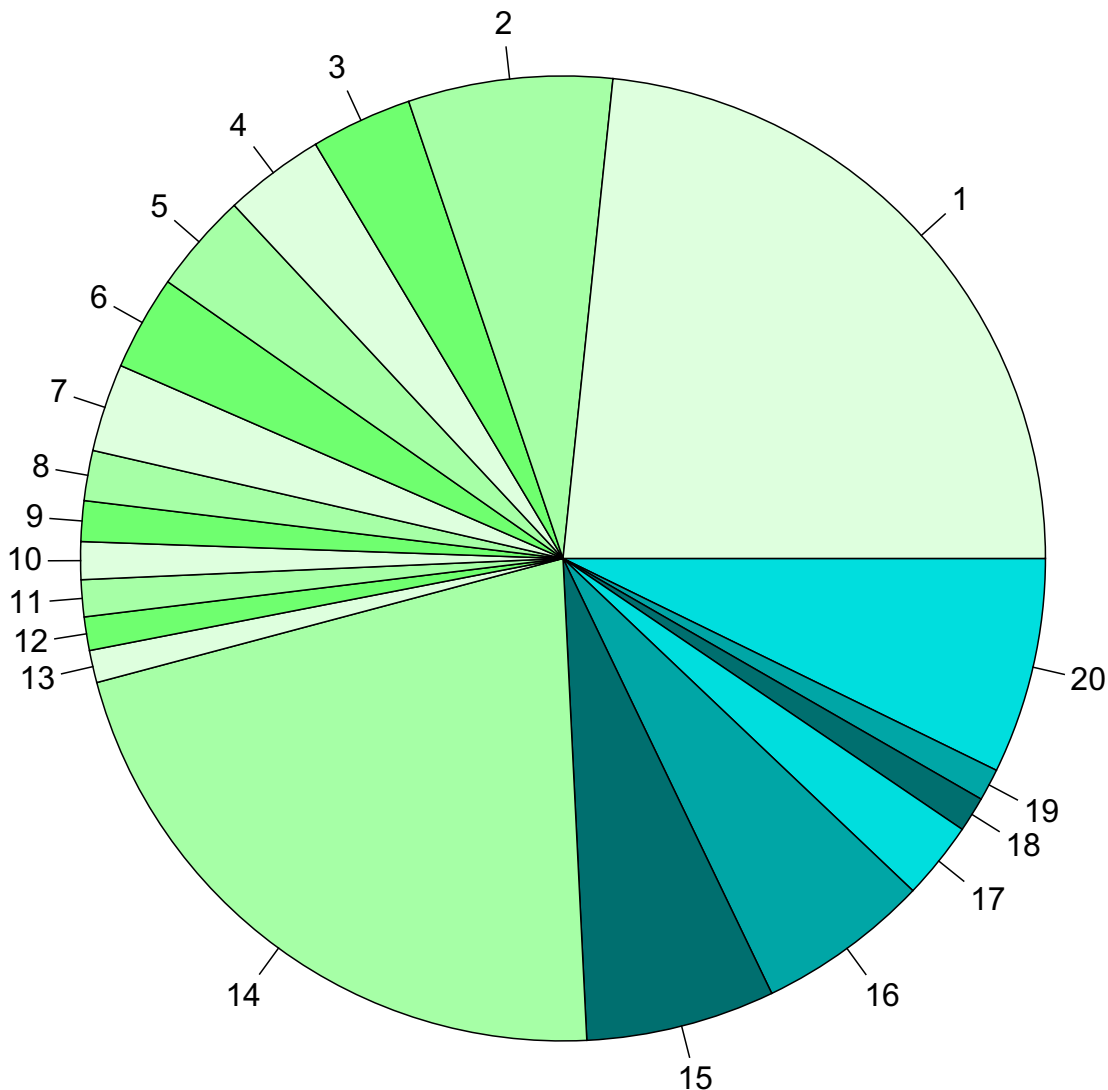


Индексы соответствия для месячной аудитории сайта: пол и возраст

Индекс соответствия категории сайтов [Новости и СМИ](#) - **Category-Affinity Index**



Среднесуточное распределение аудитории сайта по странам и регионам России



Регионы России:

- 1: Москва - 23.3%
- 2: Санкт-Петербург - 6.8%
- 3: Новосибирск - 3.4%
- 4: Нижний Новгород - 3.4%
- 5: Екатеринбург - 3.3%
- 6: Краснодар - 3.2%
- 7: Самара - 2.9%
- 8: Уфа - 1.7%
- 9: Ростов-на-Дону - 1.4%
- 10: Владивосток - 1.3%
- 11: Казань - 1.2%
- 12: Челябинск - 1.1%
- 13: Пермь - 1.1%
- 14: Остальные регионы России - 21.6%

Другие страны:

- 15: Беларусь - 6.3%
- 16: Украина - 5.8%
- 17: Казахстан - 2.6%
- 18: Крым - 1.2%
- 19: Молдавия - 1.1%
- 20: Остальные страны - 7.2%

Среднесуточное распределение аудитории по странам

	апрель 2020 г.	март 2020 г.	в среднем за 3 месяца
Россия	5,442,506 (75.8%)	4,282,815 (72.4%)	4,418,171 (73.6%)
Беларусь	455,018 (6.3%)	342,205 (5.8%)	365,363 (6.1%)
Украина	415,728 (5.8%)	453,533 (7.7%)	423,733 (7.1%)
Казахстан	186,632 (2.6%)	184,524 (3.1%)	180,520 (3.0%)
Крым	84,497 (1.2%)	64,001 (1.1%)	67,647 (1.1%)
Молдавия	77,310 (1.1%)	88,590 (1.5%)	77,989 (1.3%)
Чехия	62,416 (0.9%)	43,025 (0.7%)	42,724 (0.7%)
Германия	47,378 (0.7%)	49,542 (0.8%)	46,439 (0.8%)
США	41,396 (0.6%)	43,046 (0.7%)	40,500 (0.7%)
Швеция	38,534 (0.5%)	23,927 (0.4%)	22,021 (0.4%)
Киргизия	34,876 (0.5%)	32,483 (0.5%)	32,493 (0.5%)
Узбекистан	32,253 (0.4%)	30,134 (0.5%)	30,217 (0.5%)
Израиль	25,476 (0.4%)	24,657 (0.4%)	23,811 (0.4%)
Великобритания	18,293 (0.3%)	18,454 (0.3%)	16,764 (0.3%)
Латвия	16,279 (0.2%)	18,651 (0.3%)	17,487 (0.3%)
Армения	16,239 (0.2%)	15,533 (0.3%)	14,800 (0.2%)
Азербайджан	15,073 (0.2%)	14,941 (0.3%)	14,230 (0.2%)
Эстония	14,526 (0.2%)	15,148 (0.3%)	14,300 (0.2%)
Норвегия	13,298 (0.2%)	13,602 (0.2%)	12,890 (0.2%)
Грузия	11,985 (0.2%)	11,160 (0.2%)	10,827 (0.2%)
Италия	11,145 (0.2%)	12,323 (0.2%)	11,305 (0.2%)
Польша	10,793 (0.2%)	12,349 (0.2%)	11,297 (0.2%)
Нидерланды	10,287 (0.1%)	8,017 (0.1%)	7,730 (0.1%)
Франция	10,106 (0.1%)	9,718 (0.2%)	8,874 (0.1%)
Литва	8,841 (0.1%)	9,523 (0.2%)	9,278 (0.2%)
Другие	8,650 (0.1%)	9,526 (0.2%)	8,620 (0.1%)
Канада	8,452 (0.1%)	8,534 (0.1%)	8,148 (0.1%)
Турция	7,552 (0.1%)	7,473 (0.1%)	7,138 (0.1%)
Испания	6,728 (0.1%)	7,051 (0.1%)	6,612 (0.1%)
Таджикистан	5,480 (0.1%)	5,425 (0.1%)	5,514 (0.1%)
Финляндия	4,361 (0.1%)	4,451 (0.1%)	4,266 (0.1%)
Австрия	3,824 (0.1%)	3,547 (0.1%)	3,193 (0.1%)
Греция	2,978 (0.0%)	3,080 (0.1%)	2,833 (0.0%)
Болгария	2,936 (0.0%)	3,951 (0.1%)	3,372 (0.1%)
Швейцария	2,515 (0.0%)	2,740 (0.0%)	2,538 (0.0%)
Кипр	2,289 (0.0%)	2,098 (0.0%)	1,965 (0.0%)
Бельгия	2,160 (0.0%)	2,257 (0.0%)	2,102 (0.0%)
Южная Корея	2,142 (0.0%)	2,399 (0.0%)	2,298 (0.0%)
Румыния	2,111 (0.0%)	1,837 (0.0%)	1,707 (0.0%)
ОАЭ	1,925 (0.0%)	2,791 (0.0%)	2,281 (0.0%)
Португалия	1,857 (0.0%)	1,813 (0.0%)	1,716 (0.0%)
Австралия	1,711 (0.0%)	1,697 (0.0%)	1,634 (0.0%)
Ирландия	1,365 (0.0%)	1,332 (0.0%)	1,297 (0.0%)
Венгрия	1,232 (0.0%)	1,337 (0.0%)	1,248 (0.0%)
Таиланд	1,213 (0.0%)	8,122 (0.1%)	4,301 (0.1%)
Китай	942 (0.0%)	920 (0.0%)	1,015 (0.0%)
Словакия	851 (0.0%)	997 (0.0%)	903 (0.0%)
Япония	805 (0.0%)	800 (0.0%)	813 (0.0%)
Дания	774 (0.0%)	855 (0.0%)	804 (0.0%)
Индия	652 (0.0%)	934 (0.0%)	810 (0.0%)
сумма выбранных	7,176,390 (99.9%)	5,907,868 (99.9%)	5,998,538 (99.9%)
всего	7,181,374 (100%)	5,914,273 (100%)	6,004,230 (100%)

Среднесуточное распределение аудитории по регионам России

	апрель 2020 г.	март 2020 г.	в среднем за 3 месяца
Москва	1,676,652 (30.8%)	1,367,351 (31.9%)	1,388,162 (31.4%)
Санкт-Петербург	490,850 (9.0%)	404,490 (9.4%)	402,507 (9.1%)
Новосибирск	243,492 (4.5%)	192,151 (4.5%)	199,506 (4.5%)
Нижний Новгород	241,293 (4.4%)	187,904 (4.4%)	194,712 (4.4%)
Екатеринбург	240,284 (4.4%)	190,941 (4.5%)	196,430 (4.4%)
Краснодар	228,151 (4.2%)	168,458 (3.9%)	178,872 (4.0%)
Самара	211,701 (3.9%)	170,726 (4.0%)	174,362 (3.9%)
Уфа	120,675 (2.2%)	87,133 (2.0%)	92,193 (2.1%)
Ростов-на-Дону	97,491 (1.8%)	70,623 (1.6%)	73,947 (1.7%)
Владивосток	90,565 (1.7%)	73,121 (1.7%)	76,185 (1.7%)
Казань	88,569 (1.6%)	69,968 (1.6%)	72,547 (1.6%)
Челябинск	80,561 (1.5%)	62,517 (1.5%)	64,244 (1.5%)
Пермь	77,746 (1.4%)	57,974 (1.4%)	60,516 (1.4%)
не определён	76,129 (1.4%)	57,225 (1.3%)	60,318 (1.4%)
Воронеж	74,131 (1.4%)	57,674 (1.3%)	63,416 (1.4%)
Саратов	69,187 (1.3%)	48,590 (1.1%)	52,304 (1.2%)
Якутск	64,296 (1.2%)	56,270 (1.3%)	55,775 (1.3%)
Иркутск	58,403 (1.1%)	43,079 (1.0%)	45,392 (1.0%)
Хабаровск	52,813 (1.0%)	43,642 (1.0%)	45,208 (1.0%)
Волгоград	52,579 (1.0%)	35,803 (0.8%)	39,267 (0.9%)
Ярославль	47,471 (0.9%)	37,259 (0.9%)	38,179 (0.9%)
Красноярск	46,720 (0.9%)	36,227 (0.8%)	37,785 (0.9%)
Ставрополь	46,221 (0.8%)	36,121 (0.8%)	37,534 (0.8%)
Омск	43,741 (0.8%)	30,516 (0.7%)	33,194 (0.8%)
Ульяновск	41,168 (0.8%)	33,357 (0.8%)	34,109 (0.8%)
Кемерово	36,999 (0.7%)	29,639 (0.7%)	30,341 (0.7%)
Калининград	33,004 (0.6%)	25,226 (0.6%)	26,373 (0.6%)
Тула	32,725 (0.6%)	23,109 (0.5%)	24,889 (0.6%)
Барнаул	31,860 (0.6%)	24,636 (0.6%)	25,733 (0.6%)
Сочи	31,395 (0.6%)	22,497 (0.5%)	23,937 (0.5%)
Тюмень	31,219 (0.6%)	24,037 (0.6%)	25,783 (0.6%)
Рязань	30,943 (0.6%)	19,836 (0.5%)	22,245 (0.5%)
Ижевск	30,637 (0.6%)	22,776 (0.5%)	24,319 (0.6%)
Тверь	29,120 (0.5%)	21,321 (0.5%)	22,733 (0.5%)
Киров	28,952 (0.5%)	21,044 (0.5%)	22,267 (0.5%)
Липецк	26,119 (0.5%)	19,237 (0.4%)	20,247 (0.5%)
Оренбург	25,113 (0.5%)	19,263 (0.4%)	20,235 (0.5%)
Брянск	24,726 (0.5%)	15,564 (0.4%)	17,762 (0.4%)
Владимир	24,080 (0.4%)	16,824 (0.4%)	18,242 (0.4%)
Белгород	21,952 (0.4%)	16,687 (0.4%)	17,785 (0.4%)
Пенза	21,257 (0.4%)	15,863 (0.4%)	16,551 (0.4%)
Ханты-Мансийск	19,887 (0.4%)	16,047 (0.4%)	17,074 (0.4%)
Калуга	19,876 (0.4%)	15,174 (0.4%)	15,901 (0.4%)
Вологда	18,544 (0.3%)	14,733 (0.3%)	15,128 (0.3%)
Томск	18,156 (0.3%)	15,103 (0.4%)	15,396 (0.3%)
Мурманск	18,048 (0.3%)	12,982 (0.3%)	13,763 (0.3%)
Орёл	16,925 (0.3%)	10,670 (0.2%)	12,188 (0.3%)
Тамбов	16,842 (0.3%)	12,593 (0.3%)	13,295 (0.3%)
Тольятти	16,508 (0.3%)	11,906 (0.3%)	12,544 (0.3%)
Смоленск	16,061 (0.3%)	12,662 (0.3%)	13,277 (0.3%)
сумма выбранных	5,181,837 (95.2%)	4,078,549 (95.2%)	4,204,672 (95.2%)
всего	5,442,506 (100%)	4,282,816 (100%)	4,418,171 (100%)

Спектр интересов месячной аудитории сайта

Область интересов		Число посетителей	Доля от полной аудитории	Internet-Affinity Index
Отдых, туризм, путешествия		8,111,562	8.6 %	167
в том числе	Отдых за рубежом	5,925,471	6.3 %	176
	Отдых в России и Украине	2,905,915	3.1 %	159
Медицина, здоровье		32,056,777	34.0 %	151
в том числе	Беременность и роды	3,612,553	3.8 %	175
	Диеты	2,698,865	2.9 %	172
	Лишний вес	1,524,148	1.6 %	164
	Стоматология	1,036,164	1.1 %	171
	Спорт, фитнес, йога	922,919	1.0 %	139
	Зрение	355,115	0.4 %	159
Недвижимость		9,779,434	10.4 %	145
в том числе	Квартиры	4,526,700	4.8 %	143
	Загородная недвижимость	3,714,816	3.9 %	167
	Ипотека	1,396,450	1.5 %	166
	Земля	1,038,143	1.1 %	135
	Гаражи	338,432	0.4 %	126
	Зарубежная недвижимость	212,762	0.2 %	159
	Коммерческая недвижимость	173,103	0.2 %	132
Финансы		8,778,688	9.3 %	142
в том числе	Валюта	5,294,631	5.6 %	143
	Кредиты	2,684,478	2.8 %	156
	Страхование	1,327,668	1.4 %	147
	Фондовый рынок	1,284,311	1.4 %	165
	Вклады, депозиты	832,235	0.9 %	185
	Денежные переводы	270,599	0.3 %	161
Бытовая техника		6,358,494	6.7 %	140
Выставки, концерты, театры, кино		1,775,853	1.9 %	129
Дом и семья		21,850,880	23.2 %	128
в том числе	Кулинария, рецепты	18,400,696	19.5 %	128
	Собаки	3,353,880	3.6 %	145
	Кошки	2,444,791	2.6 %	153
	Детские сады	915,703	1.0 %	147
	Маленькие дети	473,739	0.5 %	162
Телефоны, связь		5,813,771	6.2 %	127
в том числе	Мобильные телефоны	4,413,651	4.7 %	133
	Мобильные приложения и услуги	3,647,320	3.9 %	129
	Навигация	78,049	0.1 %	104
	Стационарная связь	61,387	0.1 %	124
Бизнес		11,643,053	12.3 %	125
в том числе	Бухгалтерия	6,262,001	6.6 %	141
	Трудоустройство, персонал	6,209,787	6.6 %	120
	Реклама	725,231	0.8 %	117
	Аудит, консалтинг	107,724	0.1 %	127
Аудио, Видео, Фото		1,601,317	1.7 %	121
в том числе	Телевизоры, DVD-проигрыватели	969,232	1.0 %	130
	Аудио-техника	354,881	0.4 %	103
	Видеоаппаратура	251,142	0.3 %	128
	Фотоаппараты	110,139	0.1 %	118

Спектр интересов месячной аудитории сайта

Область интересов		Число посетителей	Доля от полной аудитории	Internet-Affinity Index
Авто		6,601,840	7.0 %	110
в том числе	Иномарки	4,862,291	5.2 %	112
	Отечественные авто	926,471	1.0 %	106
	Колёса, Шины	823,852	0.9 %	119
	Мото-, Квадроциклы, Снегоходы	823,009	0.9 %	105
	Автострахование	389,297	0.4 %	154
Компьютеры, оргтехника		3,039,954	3.2 %	93
в том числе	Ноутбуки	1,267,891	1.3 %	98
	Компьютерные комплектующие	826,831	0.9 %	82
	Принтеры	348,152	0.4 %	103
	Мониторы	242,134	0.3 %	104
	Планшетные ПК	221,322	0.2 %	119
Образование		5,542,417	5.9 %	90
в том числе	Иностранные языки	3,761,549	4.0 %	78
	Образование высшее	1,279,048	1.4 %	138
	Образование для детей	1,047,857	1.1 %	132
	Образование за рубежом	62,676	0.1 %	139

Интересы пользователей определяются по поисковым запросам, которые пользователи вводили в поисковых системах.

Структура переходов на страницы сайта

	апрель 2020 г.	март 2020 г.	в среднем за 3 месяца
Внутренние	285,014,027 (50.2%)	247,460,956 (51.2%)	233,445,538 (50.2%)
Сайты	133,182,711 (23.4%)	101,408,432 (21.0%)	103,315,672 (22.2%)
Поиск	118,282,616 (20.8%)	104,992,431 (21.7%)	101,014,256 (21.7%)
Закладки	21,826,514 (3.8%)	20,137,125 (4.2%)	19,031,148 (4.1%)
Соц. сети	9,735,890 (1.7%)	8,934,830 (1.9%)	8,405,962 (1.8%)
Объявления	78,811 (0.0%)	0 (0.0%)	26,270 (0.0%)
всего	568,120,569 (100%)	482,933,774 (100%)	465,238,846 (100%)

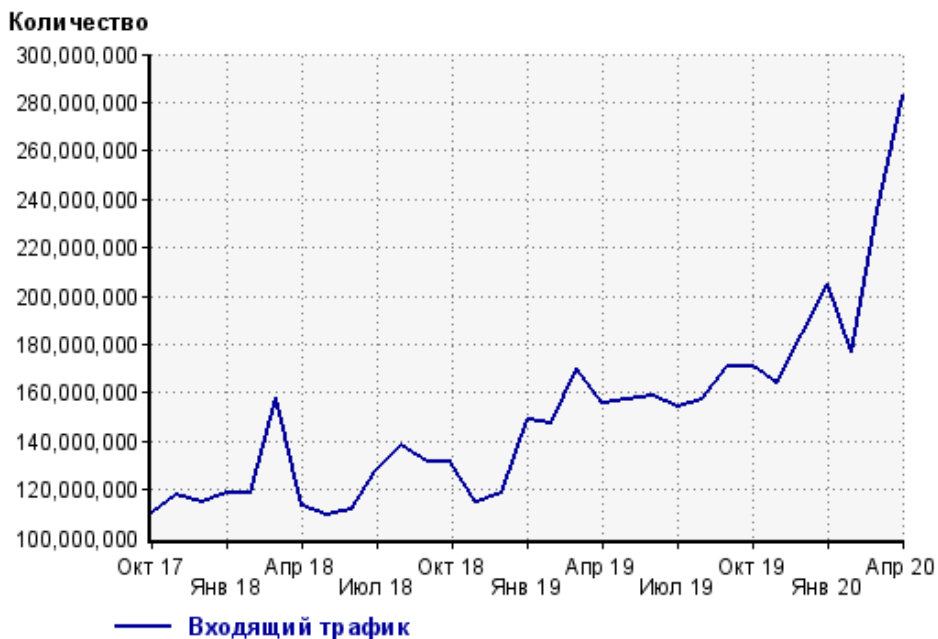
Закладки: кроме собственно переходов из закладок (bookmarks, "избранное") и набора адреса вручную сюда попадают также переходы, при которых браузер не сообщает адрес ссылающейся страницы, это бывает при переходах по flash-баннерам, из файлов на локальном диске пользователя, из почтовых программ, iсq, загрузках страниц сайта через JavaScript (обычно pop-up окна), перенаправлении с помощью тега <meta>, а также если в браузере запрещена передача информации о ссылающейся странице.

Объявления: переходы по объявлениям или баннерам, размещенным в некоторых рекламных сетях (Яндекс.Direct, AdWords, MediaTarget, Vequ и другие системы, использующие специальный формат меток openstat). Для того, чтобы такие переходы учитывались, необходимо внести изменения в настройки рекламной кампании (для Яндекс.Direct включить галочку "Внешняя интернет-статистика").

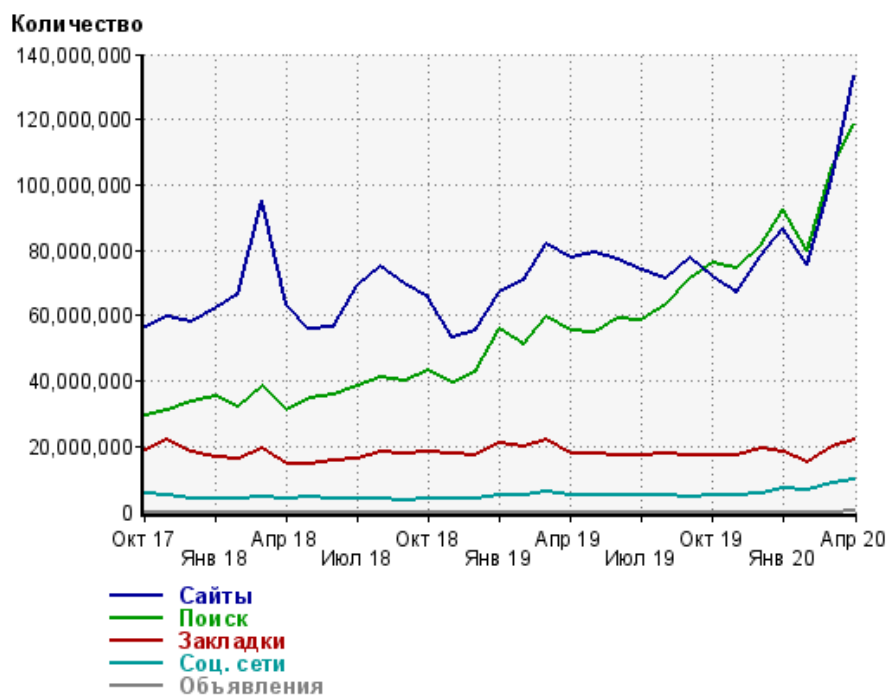
Структура входящего месячного трафика на сайт.



Динамика по месяцам входящего трафика на сайт.



Динамика по месяцам составных частей входящего трафика на сайт



Дата	Сайты	Поиск	Закладки	Соц. сети	Объявления
Окт 17	56,453,823	29,553,494	18,609,198	5,631,683	0
Ноя 17	59,727,890	31,050,772	21,756,466	4,946,909	0
Дек 17	58,263,071	33,595,112	18,546,870	4,198,606	0
Янв 18	62,098,521	35,120,615	16,835,595	4,169,690	0
Фев 18	66,492,277	31,874,839	16,084,899	3,826,820	0
Мар 18	95,265,292	38,680,869	19,458,982	4,683,927	0
Апр 18	63,379,001	31,036,942	14,790,219	4,077,424	0
Май 18	55,851,672	34,490,455	14,690,736	4,616,166	0
Июн 18	56,463,221	35,810,801	15,579,505	3,905,742	0
Июл 18	69,268,064	38,276,175	16,378,349	3,881,060	0
Авг 18	74,846,755	41,303,782	18,469,246	3,977,254	0
Сен 18	69,831,937	40,065,268	17,648,911	3,705,078	0
Окт 18	65,390,567	43,254,263	18,387,357	4,174,710	0
Ноя 18	53,261,827	39,593,452	17,797,483	4,133,394	0
Дек 18	55,319,047	42,430,649	17,289,713	3,772,140	0
Янв 19	66,900,636	55,722,333	21,059,885	5,045,140	0
Фев 19	70,675,457	51,084,015	20,135,954	5,197,571	0
Мар 19	82,065,227	59,591,895	22,091,578	6,069,825	0
Апр 19	77,492,427	55,255,280	17,910,661	5,238,697	0
Май 19	79,186,383	54,737,881	17,971,133	5,039,097	0
Июн 19	77,122,105	58,980,389	17,399,353	5,092,087	0
Июл 19	73,722,318	58,618,896	17,304,605	4,863,517	0
Авг 19	71,354,569	63,277,986	17,877,999	4,817,333	0
Сен 19	77,431,605	71,082,759	17,214,493	4,744,585	0
Окт 19	72,082,372	76,280,037	17,403,605	5,026,957	0
Ноя 19	66,818,505	74,763,651	17,179,761	5,162,140	0
Дек 19	78,246,112	81,362,932	19,591,147	5,545,313	0
Янв 20	86,751,694	92,750,257	18,175,608	7,059,009	0
Фев 20	75,355,869	79,767,722	15,129,806	6,547,167	0
Мар 20	101,408,432	104,992,431	20,137,125	8,934,830	0
Апр 20	133,182,711	118,282,616	21,826,514	9,735,890	78,811

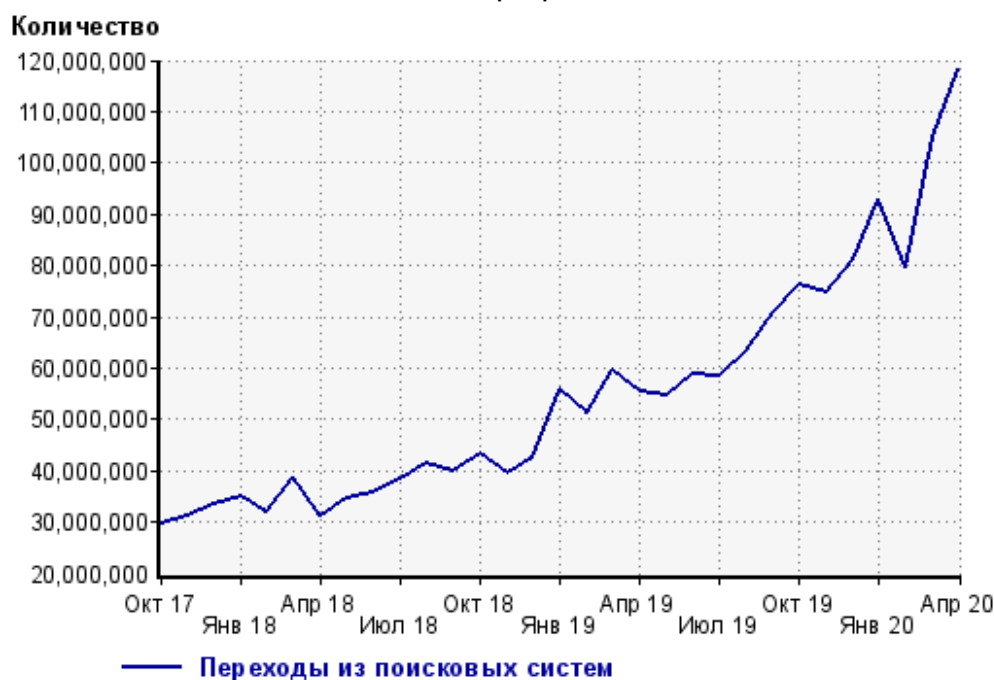
Топ10 поисковых систем, из которых осуществлялись переходы на сайт кр

	апрель 2020 г.	март 2020 г.	в среднем за 3 месяца
Google	68,390,255 (57.8%)	68,625,603 (65.4%)	65,419,289 (64.8%)
Яндекс	49,371,288 (41.7%)	35,901,216 (34.2%)	35,159,897 (34.8%)
Search.Mail.ru	373,184 (0.3%)	344,626 (0.3%)	315,996 (0.3%)
Rambler	94,201 (0.1%)	65,852 (0.1%)	68,048 (0.1%)
Bing	35,871 (0.0%)	37,158 (0.0%)	33,960 (0.0%)
Tut.by	11,412 (0.0%)	12,127 (0.0%)	10,959 (0.0%)
Яндекс (картинки)	4,448 (0.0%)	3,993 (0.0%)	4,189 (0.0%)
Google (картинки)	1,822 (0.0%)	1,748 (0.0%)	1,806 (0.0%)
QIP.ru	91 (0.0%)	58 (0.0%)	62 (0.0%)
Yahoo (картинки)	33 (0.0%)	29 (0.0%)	32 (0.0%)
сумма выбранных	118,282,605 (100.0%)	104,992,410 (100.0%)	101,014,238 (100.0%)
всего	118,282,616 (100%)	104,992,431 (100%)	101,014,256 (100%)

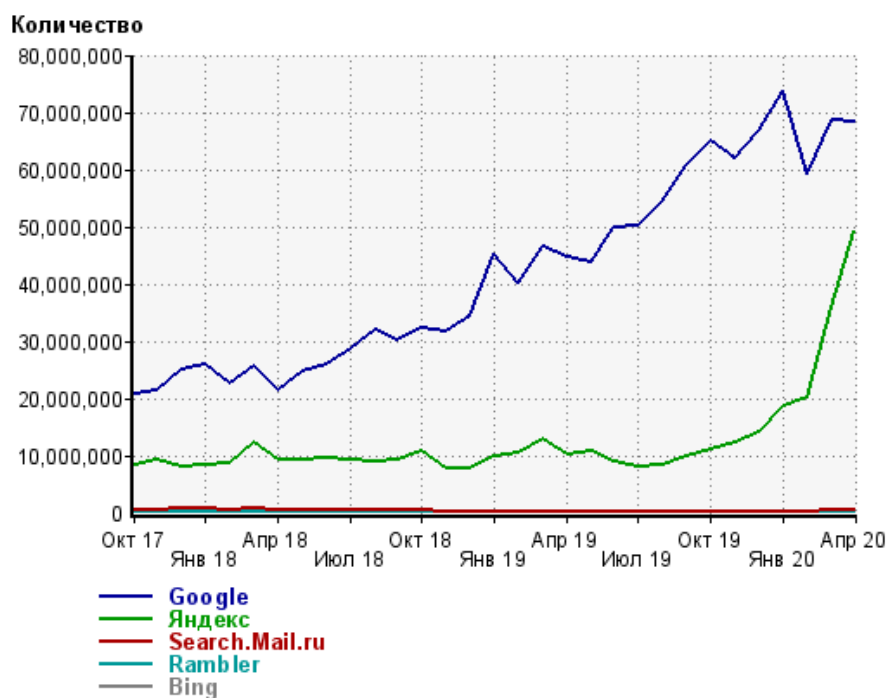
Диаграмма распределения месячного поискового трафика по поисковым системам



Динамика по месяцам общего поискового трафика на сайт



Динамика по месяцам числа переходов из поисковых систем



Дата	Google	Яндекс	Search. Mail.ru	Rambler	Bing
Окт 17	20,741,106	8,277,376	448,714	43,566	18,928
Ноя 17	21,346,132	9,166,503	451,606	43,407	17,987
Дек 17	24,999,973	7,895,116	619,231	37,800	16,725
Янв 18	26,057,921	8,309,457	667,472	36,026	16,440
Фев 18	22,444,865	8,770,126	579,006	36,519	16,042
Мар 18	25,698,188	12,280,830	614,794	38,837	15,751
Апр 18	21,245,280	9,220,196	503,369	31,203	11,022
Май 18	24,701,580	9,324,236	399,672	34,182	11,631
Июн 18	25,813,474	9,567,422	365,421	35,683	10,353
Июл 18	28,620,490	9,195,012	400,674	29,762	11,932
Авг 18	31,974,092	8,851,529	416,265	30,206	11,933
Сен 18	30,281,073	9,372,379	336,912	31,343	24,330
Окт 18	32,217,075	10,644,014	306,920	36,060	28,540
Ноя 18	31,592,601	7,671,367	257,979	27,590	26,135
Дек 18	34,403,352	7,735,006	225,575	25,453	24,867
Янв 19	45,374,989	9,986,740	283,676	29,378	29,530
Фев 19	40,161,837	10,578,435	263,071	32,368	29,046
Мар 19	46,408,951	12,825,385	268,397	35,129	32,922
Апр 19	44,635,424	10,270,032	270,981	32,257	30,107
Май 19	43,644,009	10,763,939	253,400	30,566	29,879
Июн 19	49,713,702	8,956,257	239,377	28,183	29,070
Июл 19	50,148,555	8,173,779	225,601	27,256	28,810
Авг 19	54,519,595	8,468,049	223,500	26,094	26,598
Сен 19	60,818,230	9,938,252	249,135	30,634	29,818
Окт 19	64,980,202	10,970,640	248,893	32,840	30,797
Ноя 19	62,080,884	12,347,525	254,094	35,060	29,038
Дек 19	66,941,975	14,078,834	233,302	37,248	32,611
Янв 20	73,859,477	18,561,653	241,279	41,834	28,840
Фев 20	59,242,011	20,207,187	230,178	44,093	28,851
Мар 20	68,625,603	35,901,216	344,626	65,852	37,158
Апр 20	68,390,255	49,371,288	373,184	94,201	35,871

Структура месячной поисковой аудитории сайта

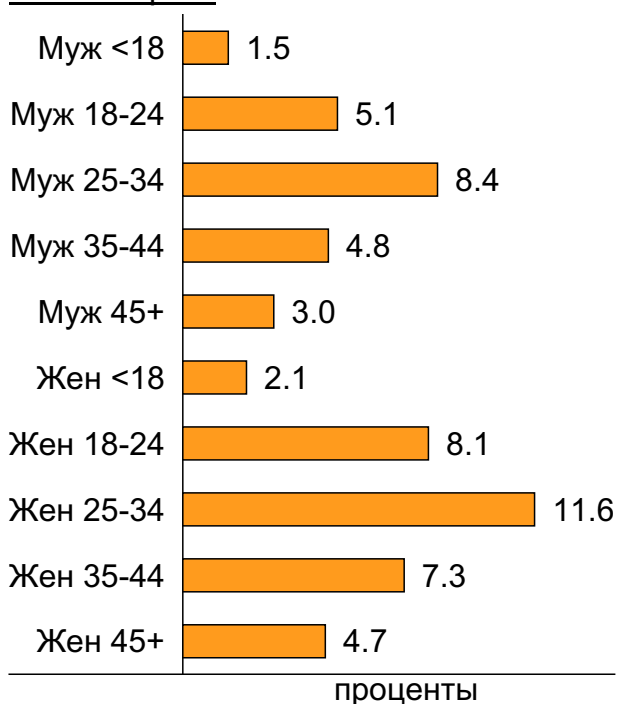
В таблице представлены размеры демографических групп в месячной поисковой аудитории сайта и их доли в процентах от полной месячной аудитории этого сайта.

К поисковой аудитории относятся те посетители, которые переходили на сайт из поисковых систем не более 6 раз в течение месяца и не использовали доменное имя сайта в поисковом запросе.

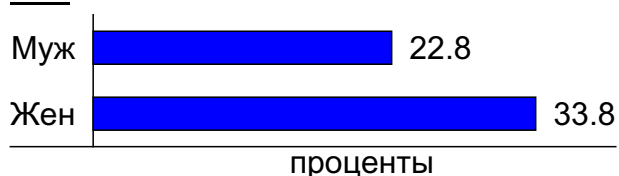
Пол и возраст поисковой аудитории

Возраст \ Пол	Муж	Жен	Любой пол
<18	1,439,132 (1.5%)	2,023,298 (2.1%)	3,462,430 (3.7%)
18-24	4,858,907 (5.1%)	7,608,004 (8.1%)	12,466,911 (13.2%)
25-34	7,894,195 (8.4%)	10,941,640 (11.6%)	18,835,835 (20.0%)
35-44	4,492,430 (4.8%)	6,900,166 (7.3%)	11,392,596 (12.1%)
45+	2,868,475 (3.0%)	4,400,742 (4.7%)	7,269,217 (7.7%)
Любой возраст	21,553,139 (22.8%)	31,873,850 (33.8%)	53,426,989 (56.6%)

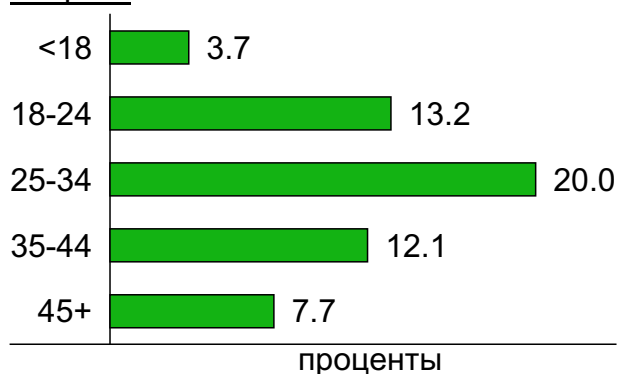
Пол / Возраст



Пол



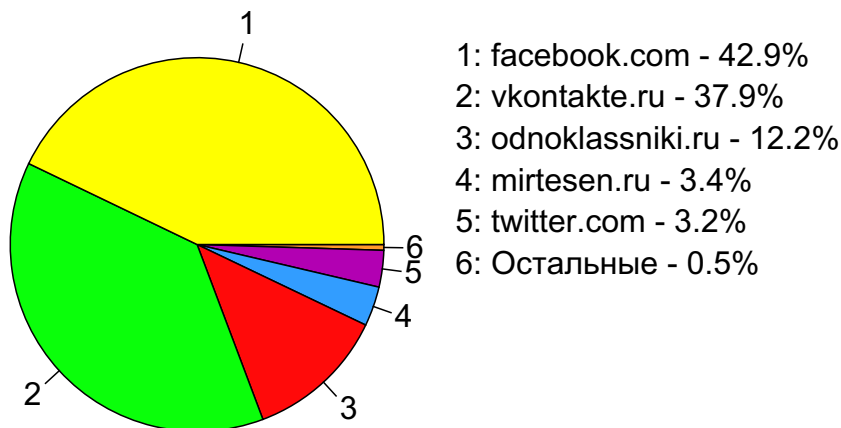
Возраст



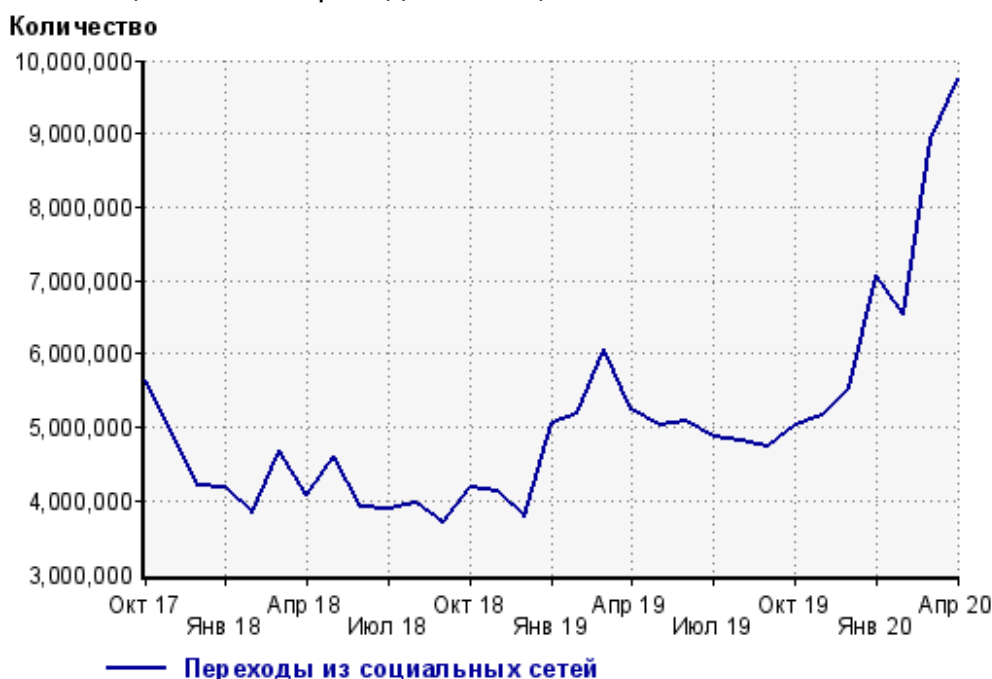
Топ10 социальных сетей, из которых осуществлялись переходы на сайт кр

	апрель 2020 г.	март 2020 г.	в среднем за 3 месяца
facebook.com	4,173,384 (42.9%)	4,453,645 (49.8%)	3,996,706 (47.5%)
vkontakte.ru	3,686,635 (37.9%)	3,070,559 (34.4%)	2,953,786 (35.1%)
odnoklassniki.ru	1,185,504 (12.2%)	923,578 (10.3%)	953,517 (11.3%)
mirtesen.ru	333,562 (3.4%)	274,358 (3.1%)	256,174 (3.0%)
twitter.com	308,314 (3.2%)	182,565 (2.0%)	211,369 (2.5%)
livejournal.com	28,226 (0.3%)	14,363 (0.2%)	18,032 (0.2%)
liveinternet.ru	9,852 (0.1%)	8,863 (0.1%)	8,794 (0.1%)
my.mail.ru	5,688 (0.1%)	3,082 (0.0%)	4,287 (0.1%)
ya.ru	2,167 (0.0%)	1,727 (0.0%)	1,430 (0.0%)
blogspot.com	1,344 (0.0%)	886 (0.0%)	830 (0.0%)
сумма выбранных	9,734,676 (100.0%)	8,933,626 (100.0%)	8,404,925 (100.0%)
всего	9,735,890 (100%)	8,934,830 (100%)	8,405,962 (100%)

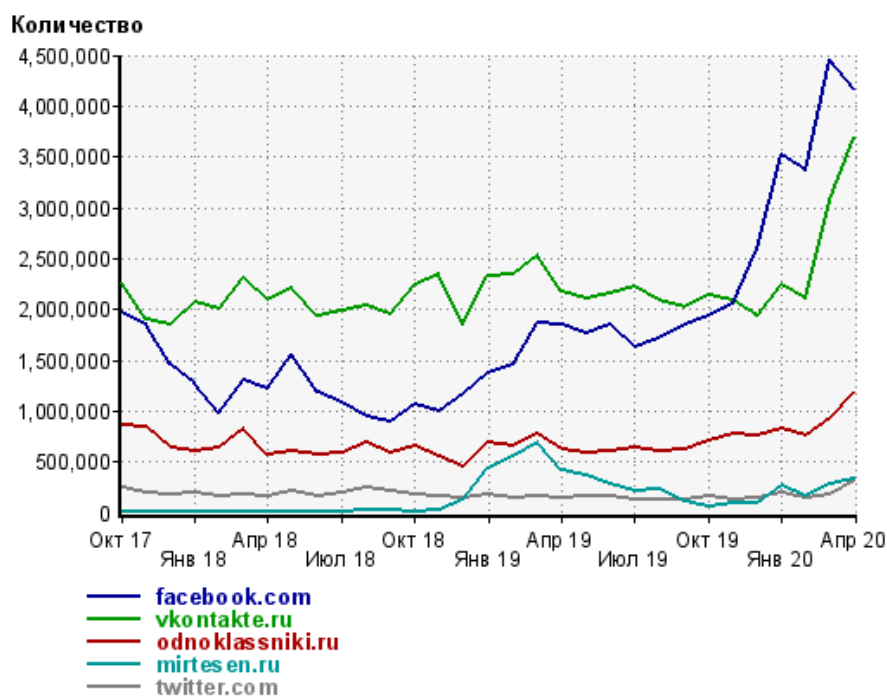
Диаграмма распределения месячного трафика из социальных сетей



Динамика по месяцам числа переходов из социальных сетей на сайт



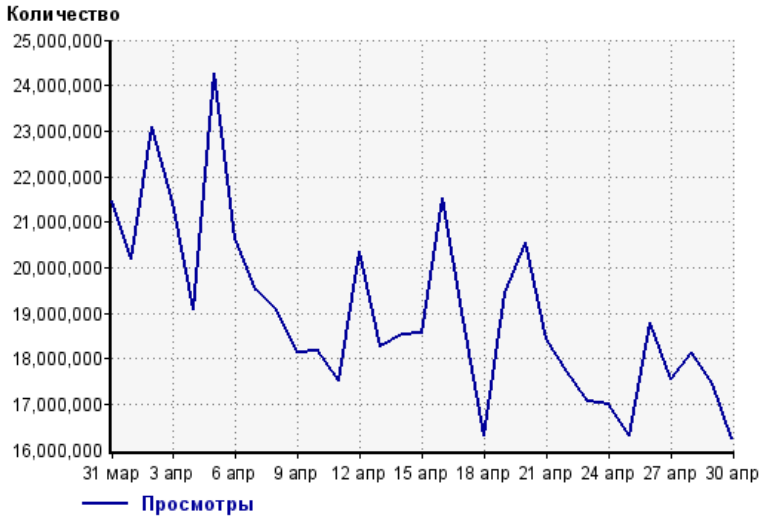
Динамика по месяцам числа переходов из социальных сетей



Дата	facebook.com	vkontakte.ru	odnoklassniki.ru	mirtesen.ru	twitter.com
Окт 17	1,961,289	2,262,679	860,413	770	240,863
Ноя 17	1,849,903	1,892,776	851,064	921	202,900
Дек 17	1,449,402	1,847,867	640,877	854	179,068
Янв 18	1,262,158	2,072,610	601,648	2,181	195,984
Фев 18	988,236	2,010,327	630,737	2,299	159,701
Мар 18	1,307,532	2,316,457	821,933	1,389	183,652
Апр 18	1,216,276	2,088,925	565,515	2,806	169,481
Май 18	1,553,430	2,207,977	598,922	2,714	212,092
Июн 18	1,183,035	1,939,665	578,877	5,600	165,984
Июл 18	1,077,172	1,980,761	587,639	3,881	199,673
Авг 18	939,035	2,044,317	692,324	18,443	248,219
Сен 18	899,750	1,949,807	586,936	20,688	215,963
Окт 18	1,057,646	2,235,019	654,873	11,625	178,204
Ноя 18	1,000,084	2,348,996	558,213	33,769	160,454
Дек 18	1,165,981	1,844,808	450,754	124,577	147,002
Янв 19	1,368,337	2,332,100	684,314	432,571	184,098
Фев 19	1,456,665	2,337,136	650,930	561,876	152,053
Мар 19	1,861,284	2,529,437	783,133	694,223	168,123
Апр 19	1,842,407	2,181,801	616,876	414,755	145,182
Май 19	1,772,060	2,109,021	595,954	373,814	156,134
Июн 19	1,855,442	2,149,175	602,765	278,418	165,895
Июл 19	1,623,438	2,223,543	639,038	215,154	124,370
Авг 19	1,716,870	2,085,937	613,445	236,165	133,141
Сен 19	1,852,264	2,011,889	617,964	102,814	136,042
Окт 19	1,931,464	2,141,372	714,162	60,583	155,943
Ноя 19	2,054,223	2,085,612	771,928	97,197	130,575
Дек 19	2,591,495	1,933,869	752,621	95,501	146,979
Янв 20	3,521,303	2,232,966	822,151	258,714	194,651
Фев 20	3,363,089	2,104,165	751,469	160,602	143,228
Мар 20	4,453,645	3,070,559	923,578	274,358	182,565
Апр 20	4,173,384	3,686,635	1,185,504	333,562	308,314

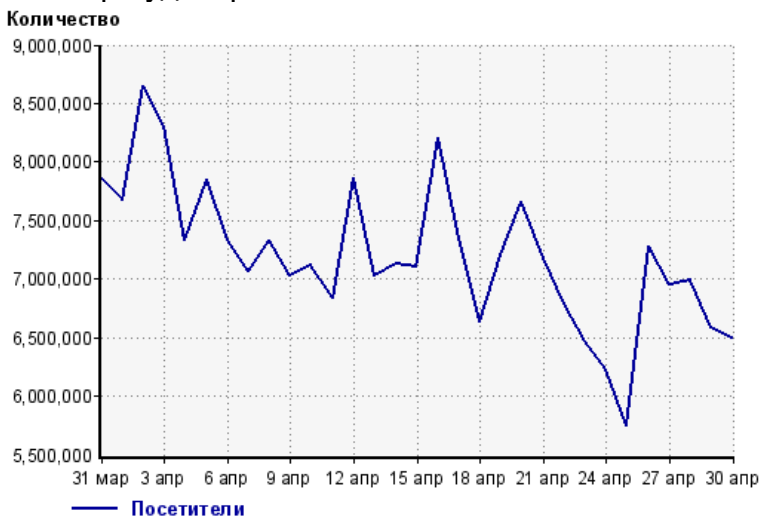
Посещаемость по дням в течение месяца

Число просмотров страниц сайта



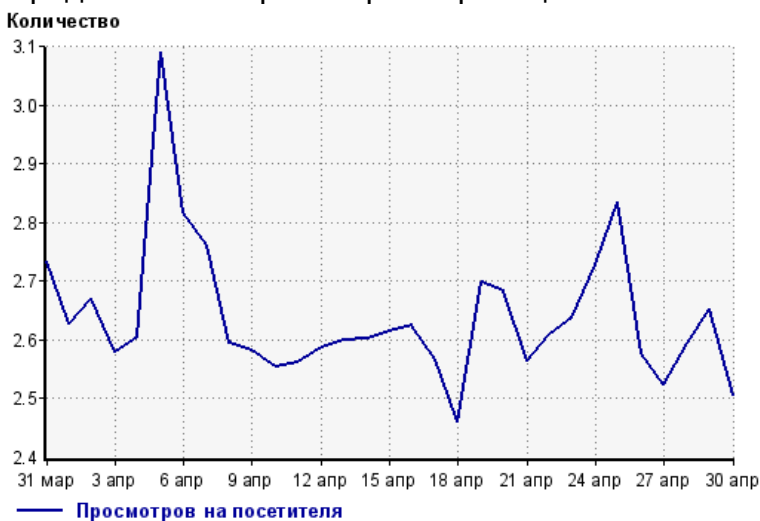
31 мар:	21,471,267	16 апр:	21,520,568
1 апр:	20,182,184	17 апр:	18,854,853
2 апр:	23,096,761	18 апр:	16,311,076
3 апр:	21,425,201	19 апр:	19,442,420
4 апр:	19,084,526	20 апр:	20,536,384
5 апр:	24,253,004	21 апр:	18,415,269
6 апр:	20,653,119	22 апр:	17,712,573
7 апр:	19,492,383	23 апр:	17,066,352
8 апр:	19,037,505	24 апр:	17,003,221
9 апр:	18,130,279	25 апр:	16,308,462
10 апр:	18,179,847	26 апр:	18,775,125
11 апр:	17,527,936	27 апр:	17,555,530
12 апр:	20,339,799	28 апр:	18,138,516
13 апр:	18,250,703	29 апр:	17,463,937
14 апр:	18,531,468	30 апр:	16,258,187
15 апр:	18,573,381		

Размер аудитории сайта



31 мар:	7,853,557	16 апр:	8,202,017
1 апр:	7,680,872	17 апр:	7,346,928
2 апр:	8,652,314	18 апр:	6,634,285
3 апр:	8,310,976	19 апр:	7,205,317
4 апр:	7,330,466	20 апр:	7,656,818
5 апр:	7,847,614	21 апр:	7,183,816
6 апр:	7,329,786	22 апр:	6,787,653
7 апр:	7,061,484	23 апр:	6,470,234
8 апр:	7,337,871	24 апр:	6,233,739
9 апр:	7,024,208	25 апр:	5,751,741
10 апр:	7,120,114	26 апр:	7,285,503
11 апр:	6,843,174	27 апр:	6,955,534
12 апр:	7,867,381	28 апр:	6,995,700
13 апр:	7,024,605	29 апр:	6,581,781
14 апр:	7,123,788	30 апр:	6,491,723
15 апр:	7,103,787		

Среднее число просмотров страниц сайта на посетителя

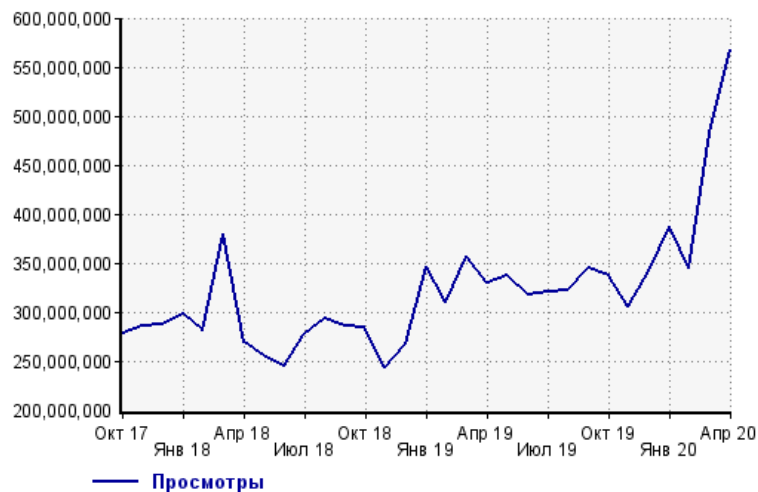


31 мар:	2.7	16 апр:	2.6
1 апр:	2.6	17 апр:	2.6
2 апр:	2.7	18 апр:	2.5
3 апр:	2.6	19 апр:	2.7
4 апр:	2.6	20 апр:	2.7
5 апр:	3.1	21 апр:	2.6
6 апр:	2.8	22 апр:	2.6
7 апр:	2.8	23 апр:	2.6
8 апр:	2.6	24 апр:	2.7
9 апр:	2.6	25 апр:	2.8
10 апр:	2.6	26 апр:	2.6
11 апр:	2.6	27 апр:	2.5
12 апр:	2.6	28 апр:	2.6
13 апр:	2.6	29 апр:	2.7
14 апр:	2.6	30 апр:	2.5
15 апр:	2.6		

Динамика месячной посещаемости

Число просмотров страниц сайта

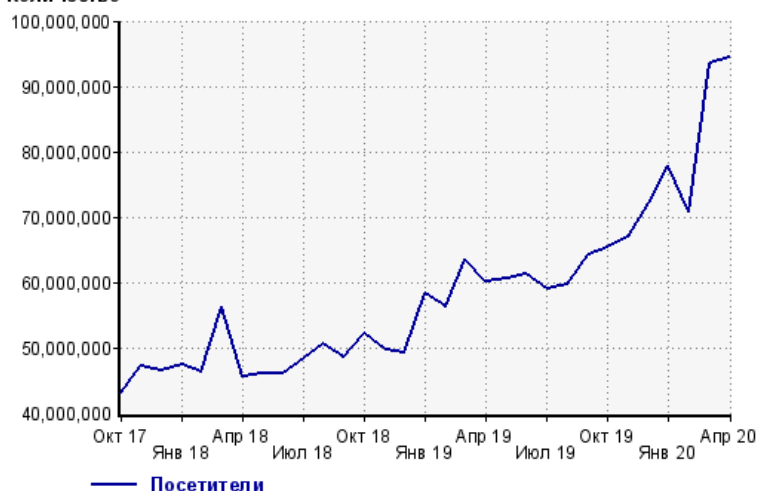
Количество



Окт 17:	278,644,628	Фев 19:	310,367,101
Ноя 17:	284,943,946	Мар 19:	357,225,521
Дек 17:	286,946,547	Апр 19:	330,084,526
Янв 18:	297,715,511	Май 19:	336,615,682
Фев 18:	281,169,678	Июн 19:	317,997,674
Мар 18:	379,883,054	Июл 19:	321,055,287
Апр 18:	269,640,248	Авг 19:	321,723,125
Май 18:	254,862,680	Сен 19:	345,092,599
Июн 18:	244,327,967	Окт 19:	337,016,586
Июл 18:	276,962,875	Ноя 19:	305,115,646
Авг 18:	293,800,880	Дек 19:	340,957,434
Сен 18:	284,951,304	Янв 20:	387,544,142
Окт 18:	283,629,928	Фев 20:	344,662,197
Ноя 18:	243,658,107	Мар 20:	482,933,774
Дек 18:	267,862,588	Апр 20:	568,120,569
Янв 19:	346,130,181		

Размер аудитории сайта

Количество



Окт 17:	43,056,398	Фев 19:	56,321,708
Ноя 17:	47,170,245	Мар 19:	63,617,124
Дек 17:	46,481,609	Апр 19:	60,062,750
Янв 18:	47,425,547	Май 19:	60,545,252
Фев 18:	46,176,918	Июн 19:	61,173,380
Мар 18:	56,296,980	Июл 19:	58,931,921
Апр 18:	45,600,149	Авг 19:	59,690,104
Май 18:	46,102,061	Сен 19:	64,120,907
Июн 18:	45,958,429	Окт 19:	65,259,314
Июл 18:	48,253,653	Ноя 19:	66,825,346
Авг 18:	50,454,746	Дек 19:	72,130,785
Сен 18:	48,558,196	Янв 20:	77,739,758
Окт 18:	52,154,941	Фев 20:	70,794,288
Ноя 18:	49,563,360	Мар 20:	93,478,426
Дек 18:	49,247,549	Апр 20:	94,356,833
Янв 19:	58,272,455		

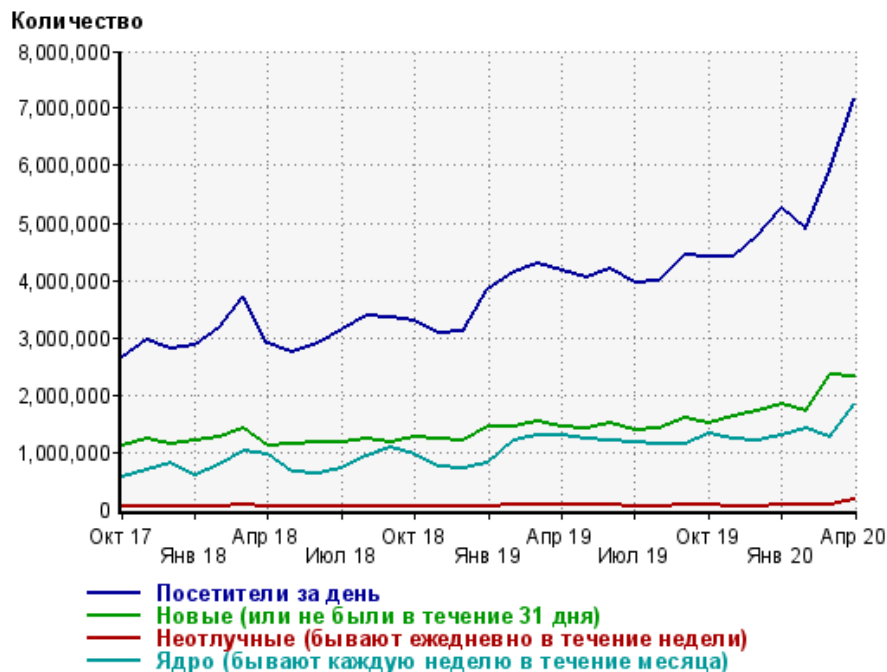
Среднее число просмотров страниц сайта на посетителя

Количество



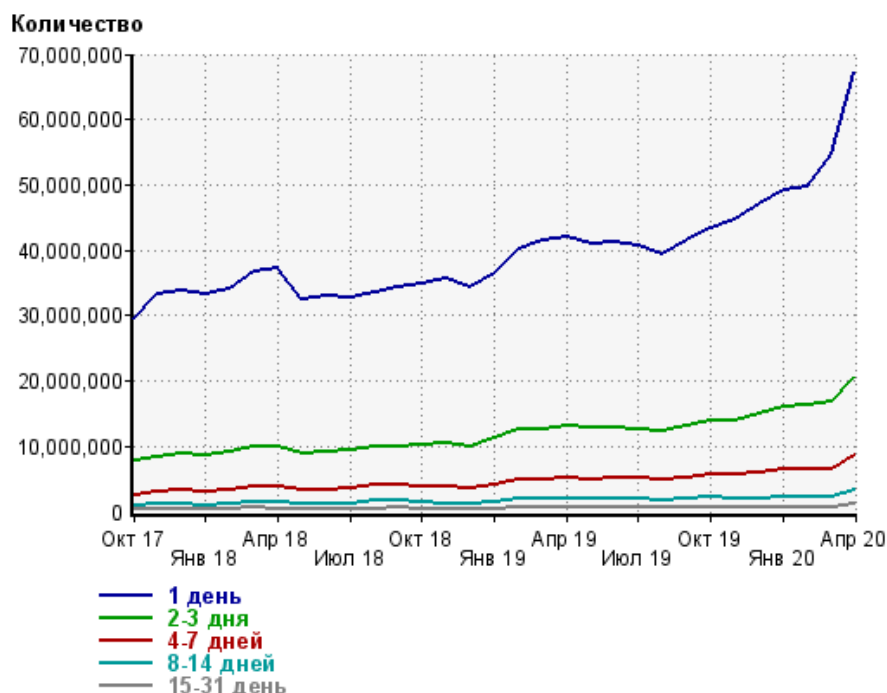
Окт 17:	6.5	Фев 19:	5.5
Ноя 17:	6.0	Мар 19:	5.6
Дек 17:	6.2	Апр 19:	5.5
Янв 18:	6.3	Май 19:	5.6
Фев 18:	6.1	Июн 19:	5.2
Мар 18:	6.7	Июл 19:	5.4
Апр 18:	5.9	Авг 19:	5.4
Май 18:	5.5	Сен 19:	5.4
Июн 18:	5.3	Окт 19:	5.2
Июл 18:	5.7	Ноя 19:	4.6
Авг 18:	5.8	Дек 19:	4.7
Сен 18:	5.9	Янв 20:	5.0
Окт 18:	5.4	Фев 20:	4.9
Ноя 18:	4.9	Мар 20:	5.2
Дек 18:	5.4	Апр 20:	6.0
Янв 19:	5.9		

Динамика по месяцам среднесуточных показателей активности посетителей сайта



Дата	Посетители за день	Новые (или не были в течение 31 дня)	Неотлучные (бывают ежедневно в течение недели)	Ядро (бывают каждую неделю в течение месяца)
Окт 17	2,646,621	1,096,793	49,310	566,783
Ноя 17	2,941,645	1,231,131	54,145	689,964
Дек 17	2,813,319	1,139,601	51,475	801,260
Янв 18	2,874,023	1,198,069	45,864	603,192
Фев 18	3,159,415	1,245,918	58,675	775,910
Мар 18	3,713,812	1,404,811	74,044	1,018,344
Апр 18	2,903,831	1,100,335	47,054	965,759
Май 18	2,751,518	1,134,795	37,984	663,449
Июн 18	2,881,666	1,165,333	39,194	614,401
Июл 18	3,148,718	1,177,374	44,307	707,733
Авг 18	3,389,749	1,214,902	54,478	912,726
Сен 18	3,362,671	1,178,854	60,134	1,068,695
Окт 18	3,283,373	1,263,700	47,124	965,303
Ноя 18	3,090,649	1,221,252	40,266	753,623
Дек 18	3,105,696	1,186,851	42,926	707,238
Янв 19	3,821,420	1,435,309	56,533	800,490
Фев 19	4,141,609	1,428,785	75,698	1,183,008
Мар 19	4,289,553	1,520,636	81,412	1,289,735
Апр 19	4,152,737	1,435,319	66,642	1,280,979
Май 19	4,040,689	1,416,592	67,789	1,225,067
Июн 19	4,184,757	1,492,492	65,172	1,188,153
Июл 19	3,949,545	1,372,211	59,525	1,162,597
Авг 19	3,985,142	1,407,248	60,336	1,125,034
Сен 19	4,446,534	1,579,796	66,899	1,122,746
Окт 19	4,405,544	1,512,906	60,636	1,314,072
Ноя 19	4,415,039	1,624,579	50,767	1,221,656
Дек 19	4,781,812	1,708,321	51,981	1,204,161
Янв 20	5,267,709	1,841,977	68,120	1,292,731
Фев 20	4,882,654	1,715,020	60,622	1,408,950
Мар 20	5,914,273	2,360,406	84,596	1,263,000
Апр 20	7,181,374	2,332,986	160,889	1,839,479

Динамика распределения 31-дневной аудитории по количеству дней посещения сайта (среднесуточные значения)



Дата	1 день	2-3 дня	4-7 дней	8-14 дней	15-31 день
Окт 17	29,657,475	7,703,464	2,649,382	949,022	337,875
Ноя 17	33,156,659	8,466,372	2,949,200	1,094,436	416,243
Дек 17	33,872,968	8,930,185	3,213,462	1,220,009	464,141
Янв 18	33,407,234	8,686,724	2,942,879	1,054,249	350,914
Фев 18	34,121,094	9,041,135	3,267,065	1,242,966	472,490
Мар 18	36,839,098	9,853,030	3,779,725	1,572,613	601,319
Апр 18	37,379,122	9,941,835	3,834,383	1,536,865	520,455
Май 18	32,514,960	8,828,921	3,224,776	1,147,324	340,484
Июн 18	32,898,021	9,122,003	3,240,850	1,079,253	316,924
Июл 18	32,695,074	9,412,807	3,600,026	1,310,787	384,560
Авг 18	33,554,070	9,817,479	3,996,350	1,604,595	509,317
Сен 18	34,338,745	9,954,900	4,119,593	1,697,384	589,245
Окт 18	34,746,692	10,097,738	3,948,225	1,516,184	492,486
Ноя 18	35,641,479	10,417,754	3,785,791	1,253,925	369,879
Дек 18	34,226,699	10,069,165	3,702,436	1,218,981	351,967
Янв 19	36,353,792	11,170,850	4,183,826	1,455,032	437,940
Фев 19	40,056,773	12,480,844	4,939,410	1,893,401	658,249
Мар 19	41,363,641	12,681,641	4,973,739	1,944,999	695,006
Апр 19	42,049,431	13,082,350	5,207,712	2,016,274	699,334
Май 19	40,919,409	12,774,246	5,014,625	1,916,715	648,746
Июн 19	41,354,161	12,819,228	5,069,449	1,920,275	628,087
Июл 19	40,644,663	12,606,151	5,051,580	1,877,276	593,971
Авг 19	39,315,056	12,349,781	4,966,834	1,837,648	591,381
Сен 19	41,537,442	13,095,854	5,244,113	1,927,525	600,378
Окт 19	43,278,927	13,961,139	5,770,017	2,168,828	691,715
Ноя 19	44,649,677	14,048,518	5,646,164	2,002,511	566,130
Дек 19	47,048,525	14,992,339	6,002,742	2,066,825	549,699
Янв 20	49,126,392	16,171,394	6,582,804	2,343,873	638,485
Фев 20	49,682,495	16,351,681	6,613,337	2,338,620	672,878
Мар 20	54,681,782	16,715,277	6,461,527	2,216,282	634,404
Апр 20	67,107,099	20,517,817	8,591,216	3,427,576	1,180,217

Топ30 сайтов, с которых осуществлялись переходы на сайт кр

	апрель 2020 г.	март 2020 г.	в среднем за 3 месяца
zen.yandex.com	81,110,782 (28.7%)	58,984,323 (25.0%)	62,329,829 (26.9%)
yandex.ru	74,639,117 (26.4%)	51,739,391 (22.0%)	52,087,364 (22.5%)
google.com	36,390,796 (12.9%)	35,298,101 (15.0%)	34,974,491 (15.1%)
Закладки	21,826,514 (7.7%)	20,137,125 (8.6%)	19,031,148 (8.2%)
android.app	21,752,642 (7.7%)	22,867,380 (9.7%)	20,330,377 (8.8%)
google.ru	7,372,640 (2.6%)	7,387,259 (3.1%)	7,202,038 (3.1%)
googleapis.com	3,760,402 (1.3%)	4,347,373 (1.8%)	3,982,054 (1.7%)
m.facebook.com	3,708,602 (1.3%)	3,985,576 (1.7%)	3,555,847 (1.5%)
lentaform.com	3,680,613 (1.3%)	3,320,715 (1.4%)	2,863,440 (1.2%)
news.google.com	3,110,594 (1.1%)	2,977,312 (1.3%)	2,748,680 (1.2%)
away.vk.com	3,032,722 (1.1%)	2,672,450 (1.1%)	2,548,728 (1.1%)
smi2.ru	2,162,249 (0.8%)	2,401,339 (1.0%)	2,158,535 (0.9%)
google.com.ua	1,647,087 (0.6%)	1,816,768 (0.8%)	1,681,925 (0.7%)
yandex.by	1,504,974 (0.5%)	1,009,491 (0.4%)	1,049,205 (0.5%)
Другие	1,132,328 (0.4%)	1,282,943 (0.5%)	1,132,242 (0.5%)
nnp.ru	1,051,945 (0.4%)	769,710 (0.3%)	764,512 (0.3%)
clck.lentaform.com	960,462 (0.3%)	1,288,607 (0.5%)	920,657 (0.4%)
from.flipboard.com	959,893 (0.3%)	885,814 (0.4%)	848,714 (0.4%)
amp.kp.ru	848,049 (0.3%)	668,833 (0.3%)	647,240 (0.3%)
mobile.ok.ru	842,754 (0.3%)	635,072 (0.3%)	654,346 (0.3%)
code.directadvert.ru	834,180 (0.3%)	710,043 (0.3%)	744,474 (0.3%)
google.kz	559,729 (0.2%)	545,446 (0.2%)	536,364 (0.2%)
socialife.app.sony.jp	453,523 (0.2%)	460,647 (0.2%)	425,300 (0.2%)
kp.ru	445,275 (0.2%)	390,905 (0.2%)	391,227 (0.2%)
instagram.com	439,634 (0.2%)	150,732 (0.1%)	219,392 (0.1%)
yandex.ua	403,053 (0.1%)	379,909 (0.2%)	343,257 (0.1%)
news.yandex.ru	396,163 (0.1%)	183,895 (0.1%)	220,505 (0.1%)
m.vk.com	386,477 (0.1%)	202,284 (0.1%)	245,583 (0.1%)
go.mail.ru	375,987 (0.1%)	347,228 (0.1%)	318,375 (0.1%)
facebook.com	355,668 (0.1%)	379,300 (0.2%)	355,981 (0.2%)
сумма выбранных	276,144,854 (97.5%)	228,225,971 (96.9%)	225,311,830 (97.2%)
всего	283,106,542 (100%)	235,472,818 (100%)	231,793,308 (100%)

В данном списке могут быть несколько служебных строк, не являющихся адресами сайтов:

Закладки: кроме собственно переходов из закладок (bookmarks, "избранное") и набора адреса вручную сюда попадают также переходы, при которых браузер не сообщает адрес ссылающейся страницы, это бывает при переходах по flash-баннерам, из файлов на локальном диске пользователя, из почтовых программ, icq, загрузках страниц сайта через JavaScript (обычно pop-up окна), перенаправлении с помощью тега <meta>, а также если в браузере запрещена передача информации о ссылающейся странице.

Не веб-страница: в случаях, когда адрес ссылающейся страницы непустой, но не является адресом веб-страницы (не начинается с http://) используется данное имя.

Не определена: если на страницах сайта установлен упрощенный вариант счетчика, который не может определять ссылающиеся страницы, будет использовано это имя.

Другие: если в списке более 100 сайтов, то сайты, с которых зарегистрирован только один переход, объединяются в строчку "Другие". Такое сжатие выполняется только при наступлении нового дня, список сайтов за текущий день не сжимается.

Объявления: переходы по объявлениям или баннерам, размещенным в некоторых рекламных сетях (Яндекс.Direct, AdWords, MediaTarget, Vequn и другие системы, использующие специальный формат меток openstat). Для того, чтобы такие переходы учитывались, необходимо внести изменения в настройки рекламной кампании (для Яндекс.Direct включить галочку "Внешняя интернет-статистика").