








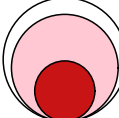
Аналитический отчет LiveInternet для сайта kp за май 2020 г.

Базовые месячные показатели посещаемости сайта:

Просмотров страниц	657,134,998	(+16% мес/мес)
Посетителей	82,944,033	(-12% мес/мес)

Доля женщин	54.4 %	
Доля мужчин	45.6 %	

Посетители младше 18 лет	5.5 %	
Посетители от 18 до 24 лет	21.1 %	
Посетители от 25 до 34 лет	31.1 %	
Посетители от 35 до 44 лет	23.6 %	
Посетители старше 44 лет	18.6 %	

Преобладающая страна - Россия	75.0 %	
Преобладающий регион - Москва	23.8 %	

Структура переходов на страницы сайта:

Внутренние	64.0 %	
Поиск	16.3 %	
Сайты	15.6 %	
Закладки	2.9 %	
Соц. сети	1.1 %	
Объявления	0.0 %	

Переходов из поисковых систем	107,327,564	(-9% мес/мес)
Посетителей из поисковых систем	47,130,865	(-12% мес/мес)

Структура месячной аудитории сайта: пол и возраст

Размеры демографических групп в месячной аудитории сайта и их доли в процентах

Возраст \ Пол	Муж	Жен	Любой пол
<18	1,999,384 (2.4%)	2,565,909 (3.1%)	4,565,293 (5.5%)
18-24	7,491,173 (9.0%)	10,041,190 (12.1%)	17,532,363 (21.1%)
25-34	11,906,800 (14.4%)	13,916,540 (16.8%)	25,823,340 (31.1%)
35-44	8,924,891 (10.8%)	10,658,862 (12.9%)	19,583,753 (23.6%)
45+	7,508,546 (9.1%)	7,930,738 (9.6%)	15,439,284 (18.6%)
Любой возраст	37,830,794 (45.6%)	45,113,239 (54.4%)	82,944,033 (100%)

Индекс соответствия Интернету - **Internet-Affinity Index**.

Отношение доли демографической группы в месячной аудитории сайта к доле этой же демографической группы в месячной аудитории Интернета, умноженное на 100.

Возраст \ Пол	Муж	Жен	Любой пол
<18	44	60	51
18-24	75	98	87
25-34	96	129	112
35-44	94	115	105
45+	117	132	124
Любой возраст	88	111	100

Индекс соответствия населению России - **Population-Affinity Index**.

Отношение доли демографической группы в месячной аудитории сайта к доле этой же демографической группы в населении России, умноженное на 100.

Возраст \ Пол	Муж	Жен	Любой пол
<18	53	72	62
18-24	97	127	112
25-34	115	129	122
35-44	99	110	105
45+	81	70	75
Любой возраст	94	104	100

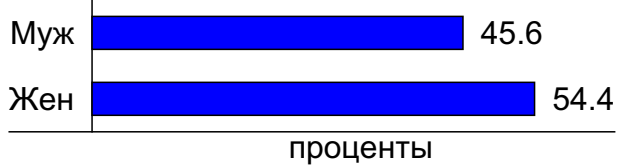
Индекс соответствия категории сайтов - **Category-Affinity Index**.

Отношение доли демографической группы в месячной аудитории сайта к доле этой же демографической группы в месячной объединённой аудитории сайтов из категории [Новости и СМИ](#), умноженное на 100.

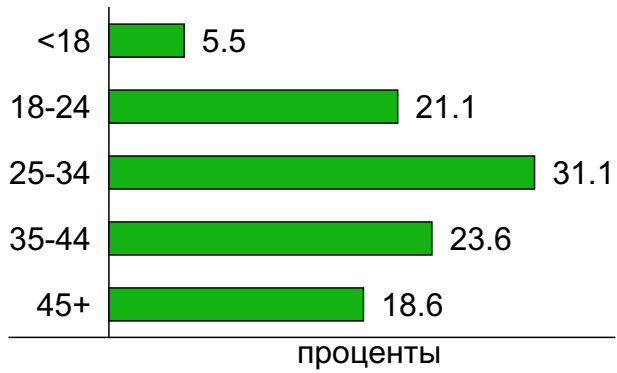
Возраст \ Пол	Муж	Жен	Любой пол
<18	46	74	58
18-24	66	93	79
25-34	101	211	141
35-44	72	113	90
45+	95	152	118
Любой возраст	79	127	100

Структура месячной аудитории сайта: пол и возраст

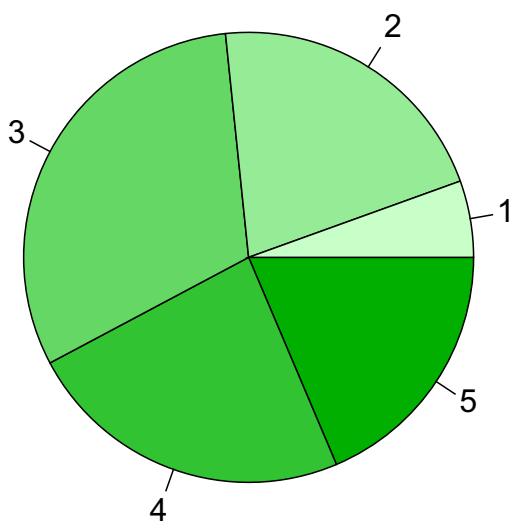
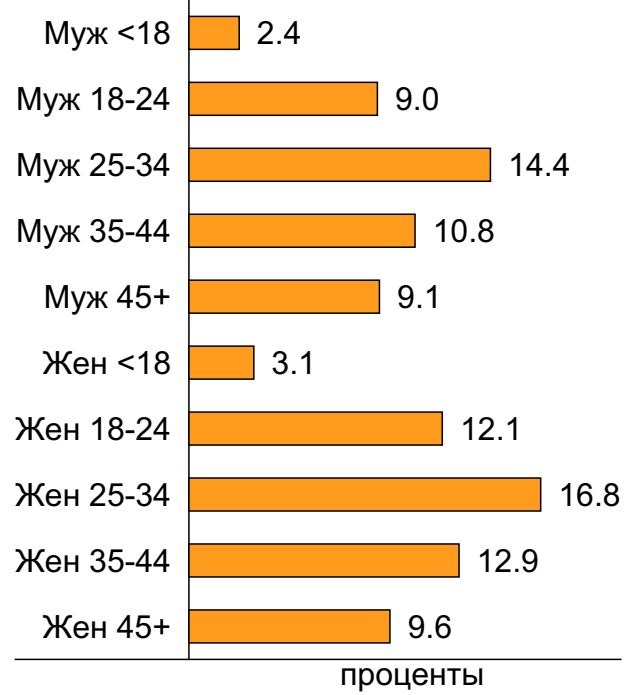
Пол



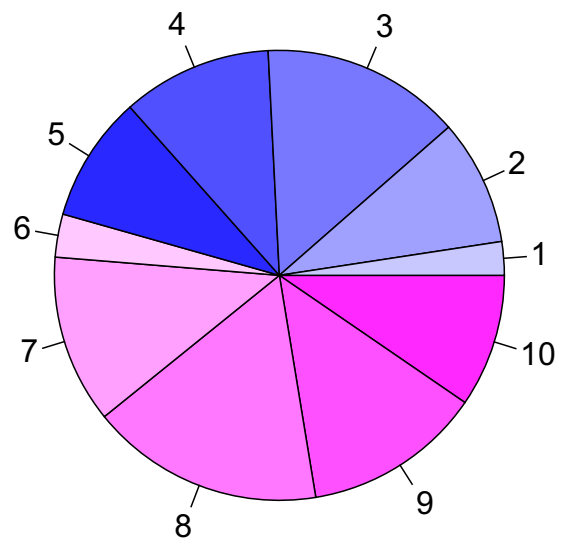
Возраст



Пол / Возраст



- 1: <18
- 2: 18-24
- 3: 25-34
- 4: 35-44
- 5: 45+

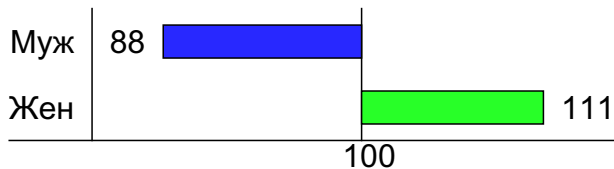


- 1: Муж <18
- 2: Муж 18-24
- 3: Муж 25-34
- 4: Муж 35-44
- 5: Муж 45+
- 6: Жен <18
- 7: Жен 18-24
- 8: Жен 25-34
- 9: Жен 35-44
- 10: Жен 45+

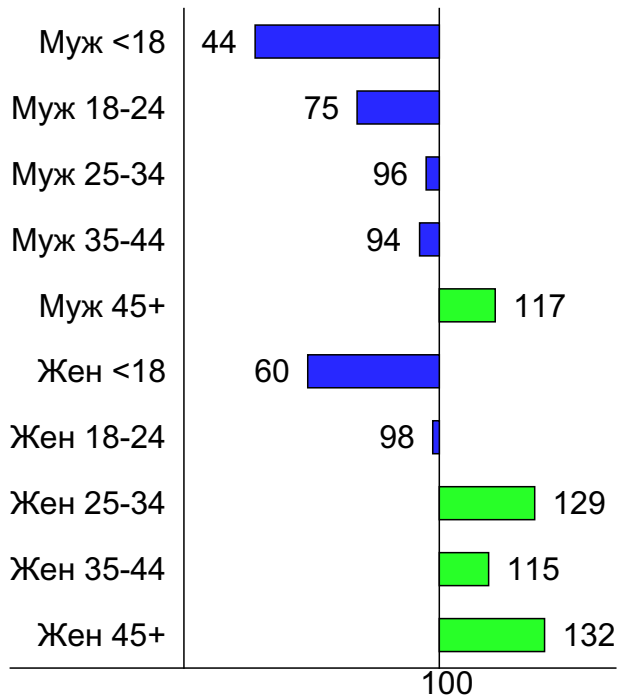
Индексы соответствия для месячной аудитории сайта: пол и возраст

Индекс соответствия Интернету - Internet-Affinity Index

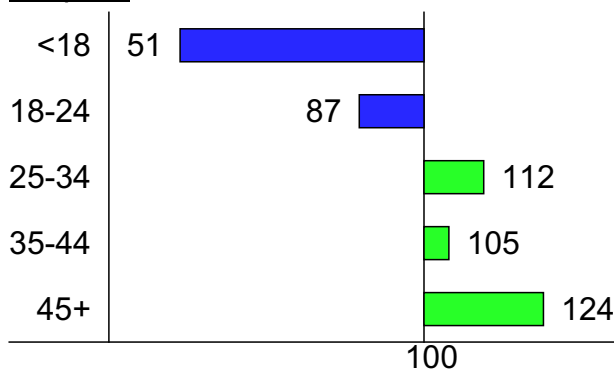
Пол



Пол / Возраст

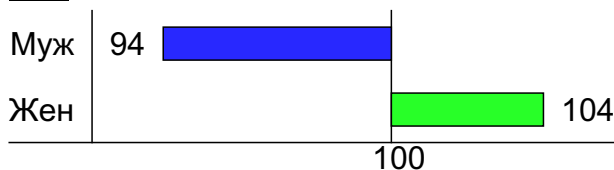


Возраст

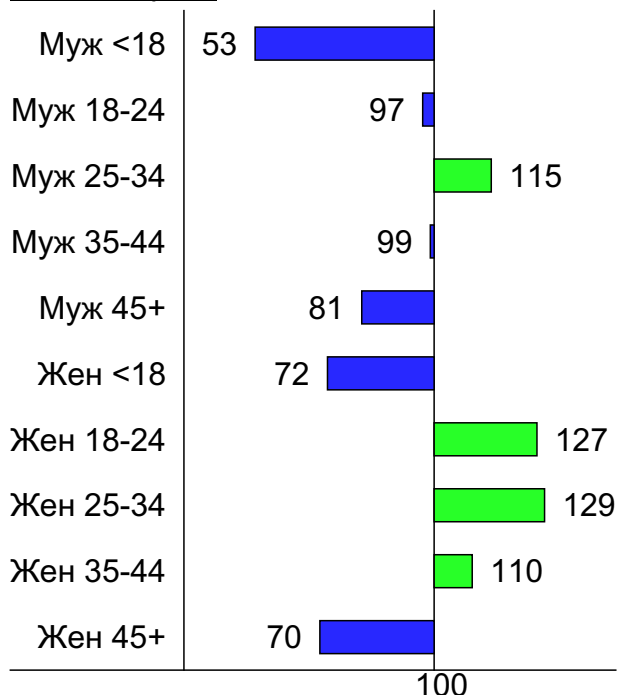


Индекс соответствия населению России - Population-Affinity Index

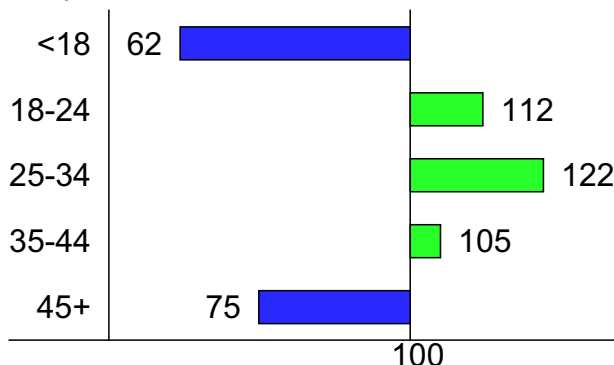
Пол



Пол / Возраст

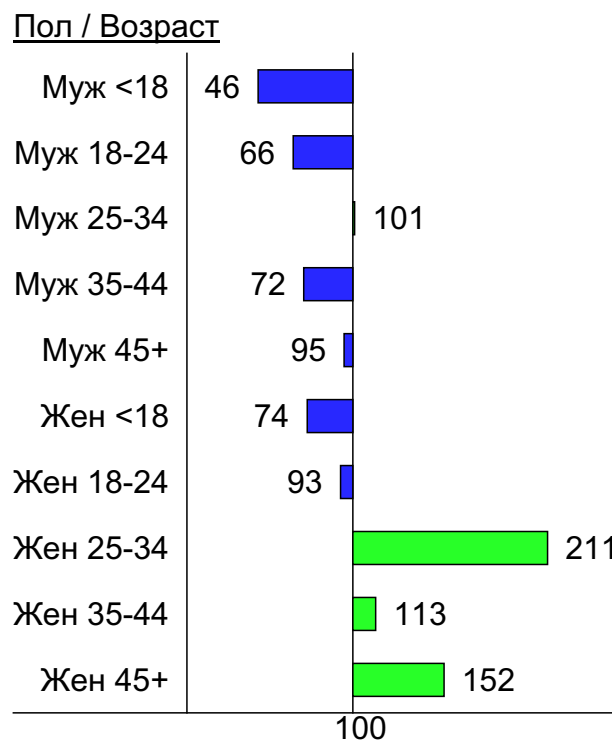
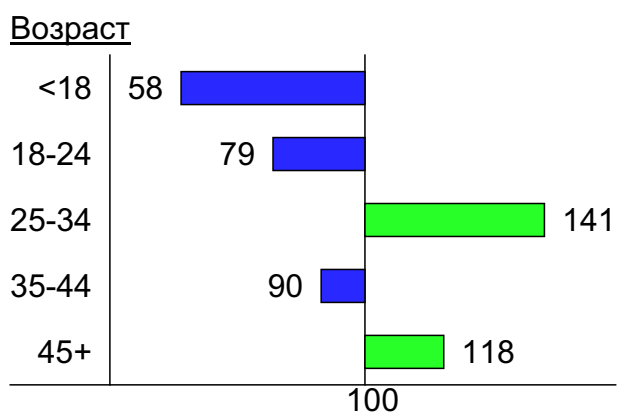
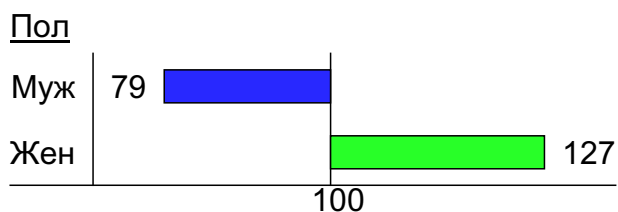


Возраст

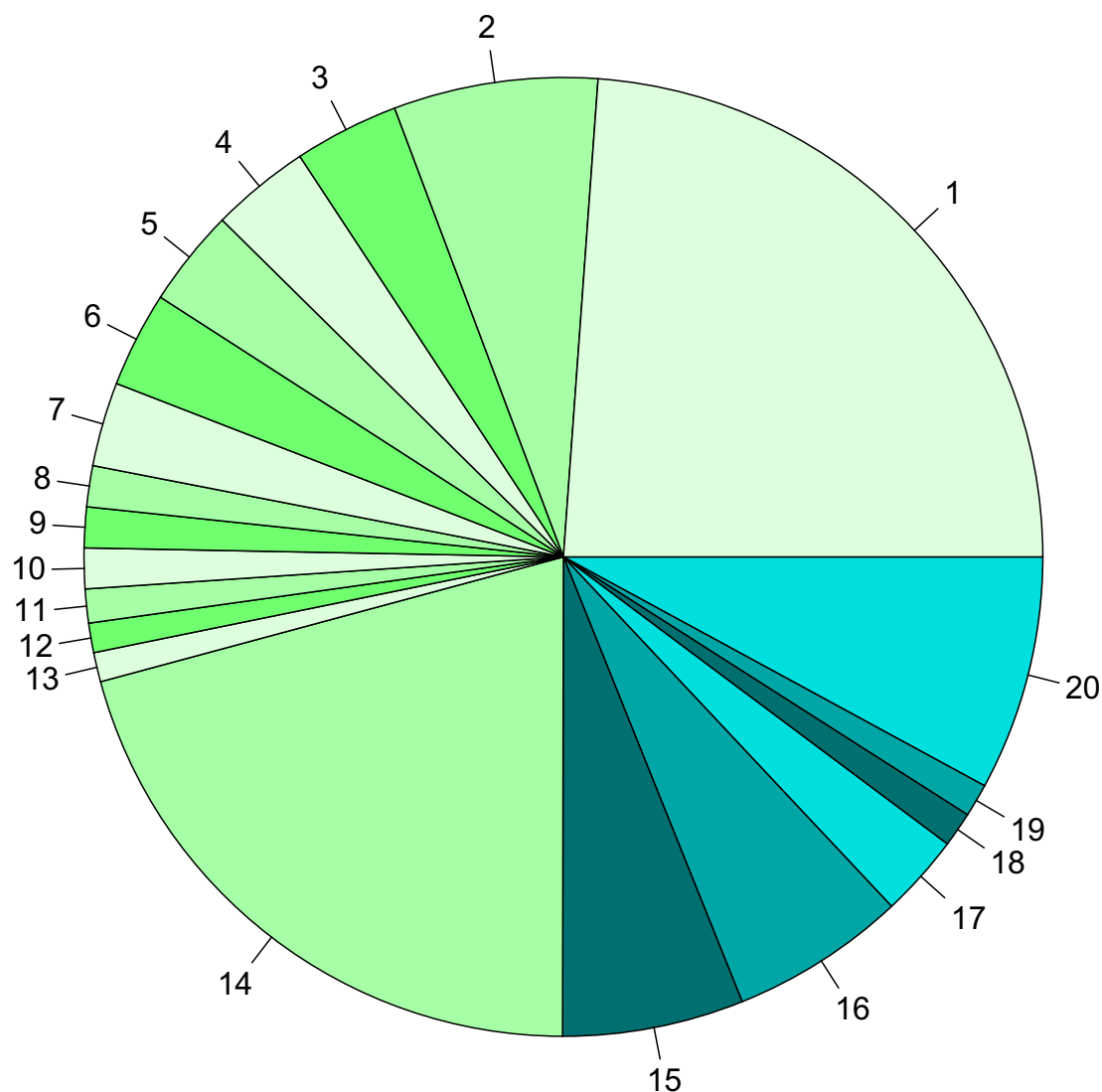


Индексы соответствия для месячной аудитории сайта: пол и возраст

Индекс соответствия категории сайтов [Новости и СМИ](#) - **Category-Affinity Index**



Среднесуточное распределение аудитории сайта по странам и регионам России



Регионы России:

- 1: Москва - 23.8%
- 2: Санкт-Петербург - 6.9%
- 3: Новосибирск - 3.5%
- 4: Краснодар - 3.3%
- 5: Екатеринбург - 3.3%
- 6: Нижний Новгород - 3.2%
- 7: Самара - 2.8%
- 8: Владивосток - 1.4%
- 9: Уфа - 1.4%
- 10: Ростов-на-Дону - 1.4%
- 11: Казань - 1.1%
- 12: Челябинск - 1.0%
- 13: Пермь - 1.0%
- 14: Остальные регионы России - 20.8%

Другие страны:

- 15: Беларусь - 6.1%
- 16: Украина - 5.9%
- 17: Казахстан - 2.8%
- 18: Крым - 1.2%
- 19: Молдавия - 1.1%
- 20: Остальные страны - 7.9%

Среднесуточное распределение аудитории по странам

	май 2020 г.	апрель 2020 г.	в среднем за 3 месяца
Россия	4,469,820 (75.0%)	5,442,506 (75.8%)	4,723,988 (74.5%)
Беларусь	364,361 (6.1%)	455,018 (6.3%)	386,457 (6.1%)
Украина	352,837 (5.9%)	415,728 (5.8%)	407,275 (6.4%)
Казахстан	165,702 (2.8%)	186,632 (2.6%)	178,869 (2.8%)
Крым	70,382 (1.2%)	84,497 (1.2%)	72,834 (1.1%)
Молдавия	66,556 (1.1%)	77,310 (1.1%)	77,487 (1.2%)
Чехия	50,942 (0.9%)	62,416 (0.9%)	52,016 (0.8%)
Германия	43,118 (0.7%)	47,378 (0.7%)	46,672 (0.7%)
США	37,613 (0.6%)	41,396 (0.6%)	40,677 (0.6%)
Швеция	36,979 (0.6%)	38,534 (0.5%)	33,088 (0.5%)
Киргизия	32,535 (0.5%)	34,876 (0.5%)	33,281 (0.5%)
Узбекистан	30,337 (0.5%)	32,253 (0.4%)	30,893 (0.5%)
Израиль	25,726 (0.4%)	25,476 (0.4%)	25,284 (0.4%)
Латвия	15,337 (0.3%)	16,279 (0.2%)	16,761 (0.3%)
Азербайджан	15,019 (0.3%)	15,073 (0.2%)	15,010 (0.2%)
Великобритания	14,336 (0.2%)	18,293 (0.3%)	17,014 (0.3%)
Армения	13,398 (0.2%)	16,239 (0.2%)	15,043 (0.2%)
Грузия	12,774 (0.2%)	11,985 (0.2%)	11,973 (0.2%)
Эстония	12,337 (0.2%)	14,526 (0.2%)	13,998 (0.2%)
Норвегия	10,641 (0.2%)	13,298 (0.2%)	12,505 (0.2%)
Польша	9,606 (0.2%)	10,793 (0.2%)	10,917 (0.2%)
Италия	9,317 (0.2%)	11,145 (0.2%)	10,926 (0.2%)
Нидерланды	9,095 (0.2%)	10,287 (0.1%)	9,121 (0.1%)
Франция	8,672 (0.1%)	10,106 (0.1%)	9,492 (0.1%)
Другие	8,288 (0.1%)	8,650 (0.1%)	8,823 (0.1%)
Литва	7,824 (0.1%)	8,841 (0.1%)	8,728 (0.1%)
Канада	7,514 (0.1%)	8,452 (0.1%)	8,163 (0.1%)
Таджикистан	7,440 (0.1%)	5,480 (0.1%)	6,122 (0.1%)
Турция	7,182 (0.1%)	7,552 (0.1%)	7,401 (0.1%)
Испания	6,113 (0.1%)	6,728 (0.1%)	6,630 (0.1%)
Финляндия	3,938 (0.1%)	4,361 (0.1%)	4,249 (0.1%)
Австрия	3,549 (0.1%)	3,824 (0.1%)	3,638 (0.1%)
Греция	2,667 (0.0%)	2,978 (0.0%)	2,907 (0.0%)
Болгария	2,601 (0.0%)	2,936 (0.0%)	3,165 (0.0%)
Швейцария	2,362 (0.0%)	2,515 (0.0%)	2,539 (0.0%)
Южная Корея	2,286 (0.0%)	2,142 (0.0%)	2,277 (0.0%)
Кипр	2,004 (0.0%)	2,289 (0.0%)	2,129 (0.0%)
Бельгия	1,954 (0.0%)	2,160 (0.0%)	2,124 (0.0%)
Румыния	1,820 (0.0%)	2,111 (0.0%)	1,921 (0.0%)
ОАЭ	1,748 (0.0%)	1,925 (0.0%)	2,157 (0.0%)
Португалия	1,671 (0.0%)	1,857 (0.0%)	1,780 (0.0%)
Австралия	1,559 (0.0%)	1,711 (0.0%)	1,655 (0.0%)
Ирландия	1,237 (0.0%)	1,365 (0.0%)	1,310 (0.0%)
Словакия	1,221 (0.0%)	851 (0.0%)	1,025 (0.0%)
Венгрия	1,124 (0.0%)	1,232 (0.0%)	1,231 (0.0%)
Китай	908 (0.0%)	942 (0.0%)	923 (0.0%)
Туркмения	812 (0.0%)	444 (0.0%)	430 (0.0%)
Таиланд	806 (0.0%)	1,213 (0.0%)	3,404 (0.1%)
Япония	739 (0.0%)	805 (0.0%)	781 (0.0%)
Дания	691 (0.0%)	774 (0.0%)	774 (0.0%)
сумма выбранных	5,957,498 (99.9%)	7,176,182 (99.9%)	6,337,867 (99.9%)
всего	5,962,078 (100%)	7,181,374 (100%)	6,343,567 (100%)

Среднесуточное распределение аудитории по регионам России

	май 2020 г.	апрель 2020 г.	в среднем за 3 месяца
Москва	1,421,763 (31.8%)	1,676,652 (30.8%)	1,486,545 (31.5%)
Санкт-Петербург	410,187 (9.2%)	490,850 (9.0%)	434,571 (9.2%)
Новосибирск	210,806 (4.7%)	243,492 (4.5%)	215,178 (4.6%)
Краснодар	199,199 (4.5%)	228,151 (4.2%)	198,281 (4.2%)
Екатеринбург	195,905 (4.4%)	240,284 (4.4%)	208,704 (4.4%)
Нижний Новгород	191,972 (4.3%)	241,293 (4.4%)	206,684 (4.4%)
Самара	169,276 (3.8%)	211,701 (3.9%)	183,598 (3.9%)
Владивосток	82,421 (1.8%)	90,565 (1.7%)	81,943 (1.7%)
Уфа	81,716 (1.8%)	120,675 (2.2%)	96,246 (2.0%)
Ростов-на-Дону	81,454 (1.8%)	97,491 (1.8%)	83,034 (1.8%)
Казань	68,062 (1.5%)	88,569 (1.6%)	75,391 (1.6%)
не определён	63,947 (1.4%)	76,129 (1.4%)	65,654 (1.4%)
Челябинск	59,270 (1.3%)	80,561 (1.5%)	67,307 (1.4%)
Пермь	59,019 (1.3%)	77,746 (1.4%)	64,773 (1.4%)
Воронеж	57,583 (1.3%)	74,131 (1.4%)	63,010 (1.3%)
Якутск	55,408 (1.2%)	64,296 (1.2%)	58,597 (1.2%)
Саратов	51,837 (1.2%)	69,187 (1.3%)	56,400 (1.2%)
Хабаровск	48,365 (1.1%)	52,813 (1.0%)	48,224 (1.0%)
Иркутск	46,208 (1.0%)	58,403 (1.1%)	49,131 (1.0%)
Волгоград	44,489 (1.0%)	52,579 (1.0%)	44,200 (0.9%)
Ставрополь	38,236 (0.9%)	46,221 (0.8%)	40,127 (0.8%)
Красноярск	36,767 (0.8%)	46,720 (0.9%)	39,831 (0.8%)
Ярославль	36,070 (0.8%)	47,471 (0.9%)	40,188 (0.9%)
Омск	32,864 (0.7%)	43,741 (0.8%)	35,620 (0.8%)
Ульяновск	32,860 (0.7%)	41,168 (0.8%)	35,737 (0.8%)
Кемерово	30,391 (0.7%)	36,999 (0.7%)	32,293 (0.7%)
Калининград	28,610 (0.6%)	33,004 (0.6%)	28,902 (0.6%)
Барнаул	25,637 (0.6%)	31,860 (0.6%)	27,329 (0.6%)
Сочи	25,115 (0.6%)	31,395 (0.6%)	26,280 (0.6%)
Тула	24,777 (0.6%)	32,725 (0.6%)	26,807 (0.6%)
Тюмень	23,664 (0.5%)	31,219 (0.6%)	26,254 (0.6%)
Тверь	22,369 (0.5%)	29,120 (0.5%)	24,217 (0.5%)
Ижевск	22,364 (0.5%)	30,637 (0.6%)	25,201 (0.5%)
Киров	22,203 (0.5%)	28,952 (0.5%)	24,013 (0.5%)
Рязань	22,049 (0.5%)	30,943 (0.6%)	24,203 (0.5%)
Липецк	20,092 (0.4%)	26,119 (0.5%)	21,769 (0.5%)
Брянск	19,728 (0.4%)	24,726 (0.5%)	19,955 (0.4%)
Оренбург	18,901 (0.4%)	25,113 (0.5%)	21,048 (0.4%)
Владимир	18,265 (0.4%)	24,080 (0.4%)	19,676 (0.4%)
Белгород	17,668 (0.4%)	21,952 (0.4%)	18,735 (0.4%)
Пенза	16,241 (0.4%)	21,257 (0.4%)	17,749 (0.4%)
Ханты-Мансийск	16,169 (0.4%)	19,887 (0.4%)	17,340 (0.4%)
Калуга	16,160 (0.4%)	19,876 (0.4%)	17,040 (0.4%)
Томск	15,253 (0.3%)	18,156 (0.3%)	16,149 (0.3%)
Мурманск	14,942 (0.3%)	18,048 (0.3%)	15,294 (0.3%)
Вологда	13,848 (0.3%)	18,544 (0.3%)	15,677 (0.3%)
Смоленск	12,872 (0.3%)	16,061 (0.3%)	13,841 (0.3%)
Орёл	12,594 (0.3%)	16,925 (0.3%)	13,358 (0.3%)
Тамбов	12,508 (0.3%)	16,842 (0.3%)	13,950 (0.3%)
Петрозаводск	11,794 (0.3%)	15,529 (0.3%)	13,160 (0.3%)
сумма выбранных	4,259,898 (95.3%)	5,180,858 (95.2%)	4,499,214 (95.2%)
всего	4,469,820 (100%)	5,442,506 (100%)	4,723,988 (100%)

Спектр интересов месячной аудитории сайта

Область интересов		Число посетителей	Доля от полной аудитории	Internet-Affinity Index
Отдых, туризм, путешествия		5,608,597	6.8 %	164
в том числе	Отдых в России и Украине	3,386,165	4.1 %	168
	Отдых за рубежом	2,222,911	3.3 %	167
Медицина, здоровье		25,625,356	30.9 %	157
в том числе	Беременность и роды	3,551,827	4.3 %	181
	Диеты	3,017,058	3.6 %	181
	Лишний вес	1,706,879	2.1 %	170
	Стоматология	1,010,118	1.2 %	170
	Спорт, фитнес, йога	736,296	0.9 %	146
	Зрение	298,548	0.4 %	158
Финансы		6,834,824	8.2 %	143
в том числе	Валюта	3,762,386	4.5 %	148
	Кредиты	2,119,154	2.6 %	153
	Фондовый рынок	1,099,666	1.3 %	172
	Страхование	1,074,204	1.3 %	144
	Вклады, депозиты	485,366	0.6 %	175
	Денежные переводы	244,993	0.3 %	169
Бытовая техника		5,640,198	6.8 %	140
Недвижимость		9,270,285	11.2 %	140
в том числе	Квартиры	4,889,817	5.9 %	143
	Загородная недвижимость	3,087,904	3.7 %	156
	Ипотека	1,244,106	1.5 %	167
	Земля	1,054,947	1.3 %	128
	Гаражи	374,257	0.5 %	123
	Зарубежная недвижимость	306,732	0.4 %	172
	Коммерческая недвижимость	190,580	0.2 %	132
Выставки, концерты, театры, кино		1,230,711	1.5 %	133
Дом и семья		19,093,116	23.0 %	130
в том числе	Кулинария, рецепты	15,699,209	18.9 %	130
	Собаки	2,937,036	3.5 %	145
	Кошки	2,246,301	2.7 %	153
	Детские сады	1,079,687	1.3 %	151
	Маленькие дети	548,662	0.7 %	167
Телефоны, связь		5,292,058	6.4 %	127
в том числе	Мобильные телефоны	4,073,036	4.9 %	136
	Мобильные приложения и услуги	2,946,247	3.6 %	126
	Навигация	82,273	0.1 %	102
	Стационарная связь	54,486	0.1 %	122
Аудио, Видео, Фото		1,591,647	1.9 %	122
в том числе	Телевизоры, DVD-проигрыватели	863,701	1.0 %	131
	Аудио-техника	349,700	0.4 %	100
	Видеоаппаратура	344,599	0.4 %	140
	Фотоаппараты	119,421	0.1 %	118
Бизнес		9,954,478	12.0 %	119
в том числе	Трудоустройство, персонал	5,453,705	6.6 %	113
	Бухгалтерия	5,080,818	6.1 %	138
	Реклама	657,073	0.8 %	117
	Аудит, консалтинг	76,848	0.1 %	115

Спектр интересов месячной аудитории сайта

Область интересов		Число посетителей	Доля от полной аудитории	Internet-Affinity Index
Авто		6,625,270	8.0 %	108
в том числе	Иномарки	5,009,904	6.0 %	112
	Мото-, Квадроциклы, Снегоходы	982,692	1.2 %	108
	Отечественные авто	927,715	1.1 %	104
	Колёса, Шины	602,726	0.7 %	113
	Автострахование	318,108	0.4 %	145
Образование		5,164,266	6.2 %	104
в том числе	Иностранные языки	2,683,508	3.2 %	83
	Образование высшее	2,086,356	2.5 %	155
	Образование для детей	1,015,807	1.2 %	127
	Образование за рубежом	53,741	0.1 %	139
Компьютеры, оргтехника		2,480,620	3.0 %	91
в том числе	Ноутбуки	931,397	1.1 %	97
	Компьютерные комплектующие	724,859	0.9 %	81
	Принтеры	281,136	0.3 %	99
	Мониторы	198,225	0.2 %	100
	Планшетные ПК	181,676	0.2 %	118

Интересы пользователей определяются по поисковым запросам, которые пользователи вводили в поисковых системах.

Структура переходов на страницы сайта

	май 2020 г.	апрель 2020 г.	в среднем за 3 месяца
Внутренние	420,866,430 (64.0%)	285,014,027 (50.2%)	317,780,471 (55.8%)
Поиск	107,327,564 (16.3%)	118,282,616 (20.8%)	110,200,870 (19.4%)
Сайты	102,786,215 (15.6%)	133,182,711 (23.4%)	112,459,120 (19.8%)
Закладки	18,914,689 (2.9%)	21,826,514 (3.8%)	20,292,776 (3.6%)
Соц. сети	7,162,155 (1.1%)	9,735,890 (1.7%)	8,610,958 (1.5%)
Объявления	77,945 (0.0%)	78,811 (0.0%)	52,252 (0.0%)
всего	657,134,998 (100%)	568,120,569 (100%)	569,396,447 (100%)

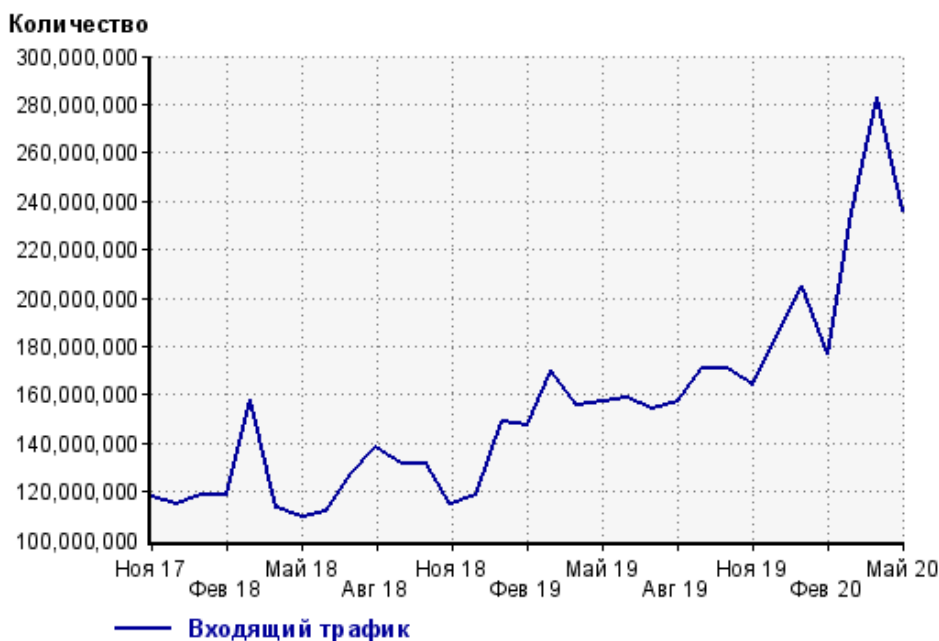
Закладки: кроме собственно переходов из закладок (bookmarks, "избранное") и набора адреса вручную сюда попадают также переходы, при которых браузер не сообщает адрес ссылающейся страницы, это бывает при переходах по flash-баннерам, из файлов на локальном диске пользователя, из почтовых программ, isq, загрузках страниц сайта через JavaScript (обычно pop-up окна), перенаправлении с помощью тега <meta>, а также если в браузере запрещена передача информации о ссылающейся странице.

Объявления: переходы по объявлениям или баннерам, размещенным в некоторых рекламных сетях (Яндекс.Direct, AdWords, MediaTarget, Veegun и другие системы, использующие специальный формат меток openstat). Для того, чтобы такие переходы учитывались, необходимо внести изменения в настройки рекламной кампании (для Яндекс.Direct включить галочку "Внешняя интернет-статистика").

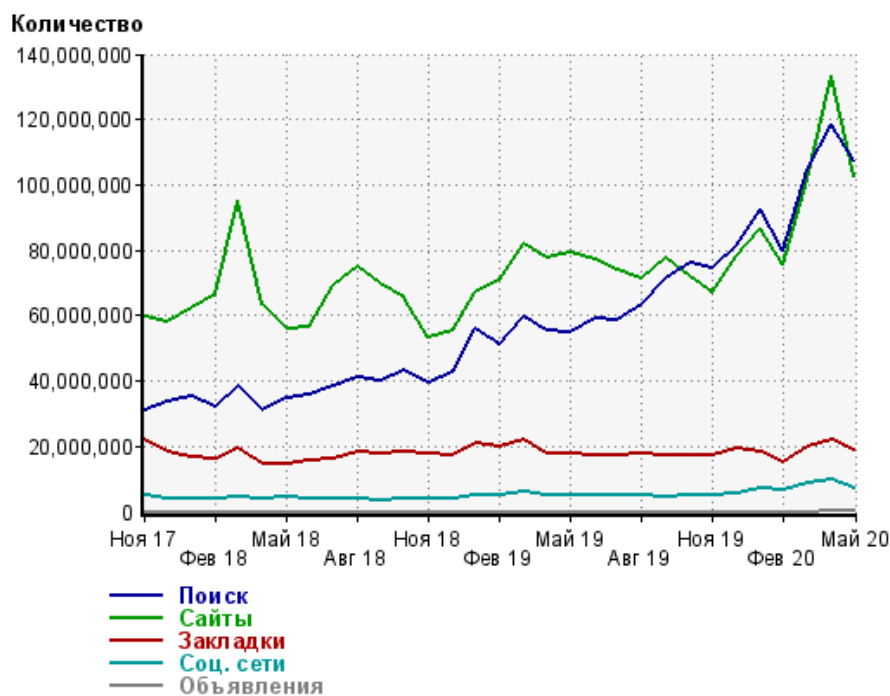
Структура входящего месячного трафика на сайт.



Динамика по месяцам входящего трафика на сайт.



Динамика по месяцам составных частей входящего трафика на сайт

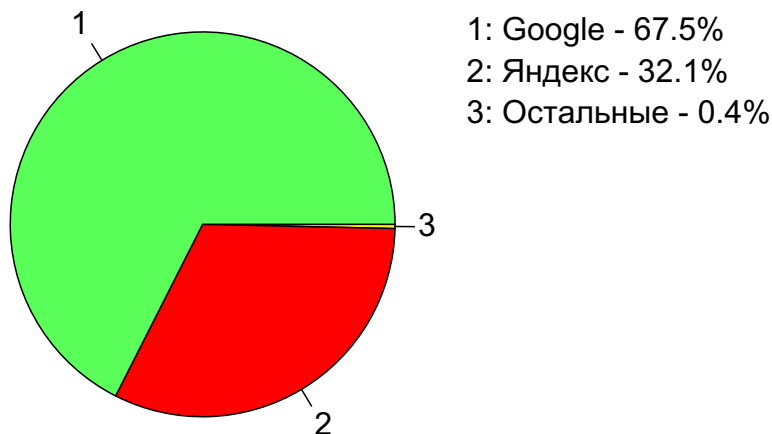


Дата	Поиск	Сайты	Закладки	Соц. сети	Объявления
Ноя 17	31,050,772	59,727,890	21,756,466	4,946,909	0
Дек 17	33,595,112	58,263,071	18,546,870	4,198,606	0
Янв 18	35,120,615	62,098,521	16,835,595	4,169,690	0
Фев 18	31,874,839	66,492,277	16,084,899	3,826,820	0
Мар 18	38,680,869	95,265,292	19,458,982	4,683,927	0
Апр 18	31,036,942	63,379,001	14,790,219	4,077,424	0
Май 18	34,490,455	55,851,672	14,690,736	4,616,166	0
Июн 18	35,810,801	56,463,221	15,579,505	3,905,742	0
Июл 18	38,276,175	69,268,064	16,378,349	3,881,060	0
Авг 18	41,303,782	74,846,755	18,469,246	3,977,254	0
Сен 18	40,065,268	69,831,937	17,648,911	3,705,078	0
Окт 18	43,254,263	65,390,567	18,387,357	4,174,710	0
Ноя 18	39,593,452	53,261,827	17,797,483	4,133,394	0
Дек 18	42,430,649	55,319,047	17,289,713	3,772,140	0
Янв 19	55,722,333	66,900,636	21,059,885	5,045,140	0
Фев 19	51,084,015	70,675,457	20,135,954	5,197,571	0
Мар 19	59,591,895	82,065,227	22,091,578	6,069,825	0
Апр 19	55,255,280	77,492,427	17,910,661	5,238,697	0
Май 19	54,737,881	79,186,383	17,971,133	5,039,097	0
Июн 19	58,980,389	77,122,105	17,399,353	5,092,087	0
Июл 19	58,618,896	73,722,318	17,304,605	4,863,517	0
Авг 19	63,277,986	71,354,569	17,877,999	4,817,333	0
Сен 19	71,082,759	77,431,605	17,214,493	4,744,585	0
Окт 19	76,280,037	72,082,372	17,403,605	5,026,957	0
Ноя 19	74,763,651	66,818,505	17,179,761	5,162,140	0
Дек 19	81,362,932	78,246,112	19,591,147	5,545,313	0
Янв 20	92,750,257	86,751,694	18,175,608	7,059,009	0
Фев 20	79,767,722	75,355,869	15,129,806	6,547,167	0
Мар 20	104,992,431	101,408,432	20,137,125	8,934,830	0
Апр 20	118,282,616	133,182,711	21,826,514	9,735,890	78,811
Май 20	107,327,564	102,786,215	18,914,689	7,162,155	77,945

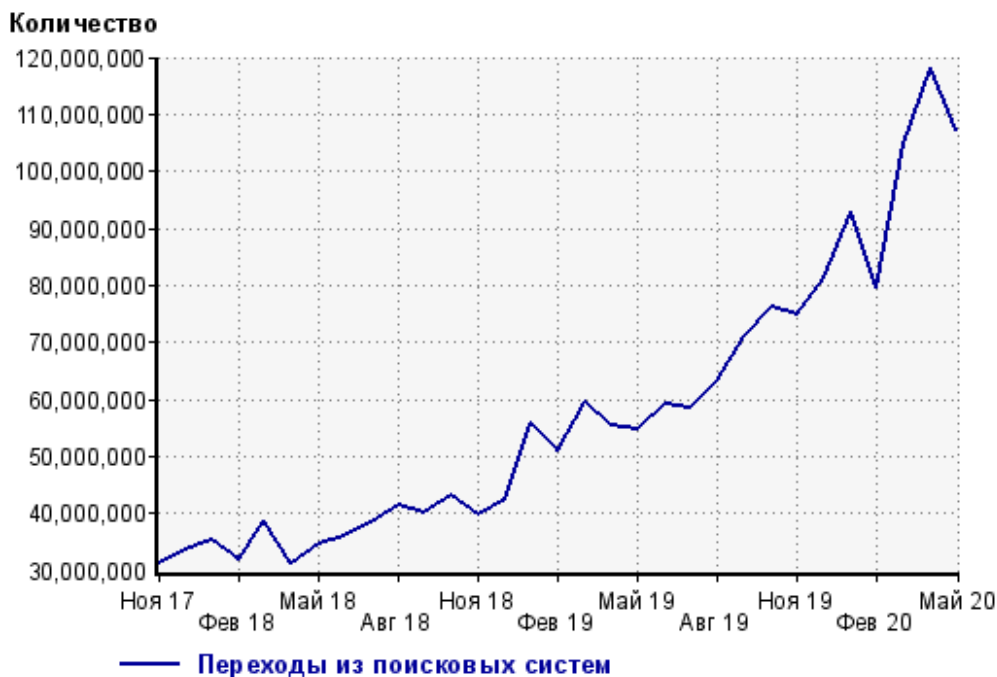
Топ10 поисковых систем, из которых осуществлялись переходы на сайт кр

	май 2020 г.	апрель 2020 г.	в среднем за 3 месяца
Google	72,478,551 (67.5%)	68,390,255 (57.8%)	69,831,469 (63.4%)
Яндекс	34,471,474 (32.1%)	49,371,288 (41.7%)	39,914,659 (36.2%)
Search.Mail.ru	268,437 (0.3%)	373,184 (0.3%)	328,749 (0.3%)
Rambler	62,402 (0.1%)	94,201 (0.1%)	74,151 (0.1%)
Bing	31,051 (0.0%)	35,871 (0.0%)	34,693 (0.0%)
Tut.by	9,302 (0.0%)	11,412 (0.0%)	10,947 (0.0%)
Яндекс (картинки)	4,102 (0.0%)	4,448 (0.0%)	4,181 (0.0%)
Google (картинки)	1,818 (0.0%)	1,822 (0.0%)	1,796 (0.0%)
Baidu	333 (0.0%)	1 (0.0%)	114 (0.0%)
QIP.ru	43 (0.0%)	91 (0.0%)	64 (0.0%)
сумма выбранных	107,327,513 (100.0%)	118,282,573 (100.0%)	110,200,823 (100.0%)
всего	107,327,564 (100%)	118,282,616 (100%)	110,200,870 (100%)

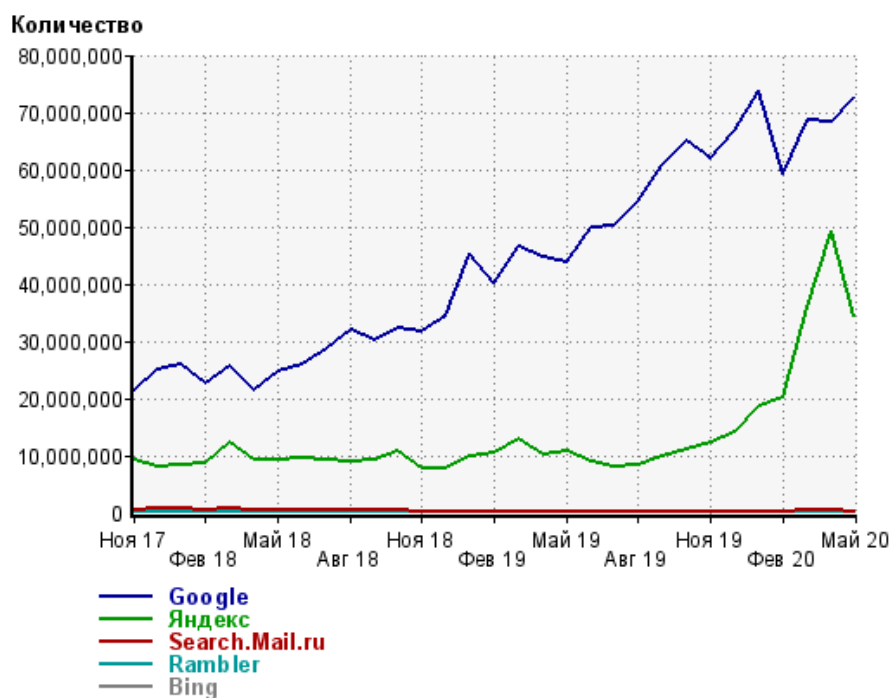
Диаграмма распределения месячного поискового трафика по поисковым системам



Динамика по месяцам общего поискового трафика на сайт



Динамика по месяцам числа переходов из поисковых систем



Дата	Google	Яндекс	Search. Mail.ru	Rambler	Bing
Ноя 17	21,346,132	9,166,503	451,606	43,407	17,987
Дек 17	24,999,973	7,895,116	619,231	37,800	16,725
Янв 18	26,057,921	8,309,457	667,472	36,026	16,440
Фев 18	22,444,865	8,770,126	579,006	36,519	16,042
Мар 18	25,698,188	12,280,830	614,794	38,837	15,751
Апр 18	21,245,280	9,220,196	503,369	31,203	11,022
Май 18	24,701,580	9,324,236	399,672	34,182	11,631
Июн 18	25,813,474	9,567,422	365,421	35,683	10,353
Июл 18	28,620,490	9,195,012	400,674	29,762	11,932
Авг 18	31,974,092	8,851,529	416,265	30,206	11,933
Сен 18	30,281,073	9,372,379	336,912	31,343	24,330
Окт 18	32,217,075	10,644,014	306,920	36,060	28,540
Ноя 18	31,592,601	7,671,367	257,979	27,590	26,135
Дек 18	34,403,352	7,735,006	225,575	25,453	24,867
Янв 19	45,374,989	9,986,740	283,676	29,378	29,530
Фев 19	40,161,837	10,578,435	263,071	32,368	29,046
Мар 19	46,408,951	12,825,385	268,397	35,129	32,922
Апр 19	44,635,424	10,270,032	270,981	32,257	30,107
Май 19	43,644,009	10,763,939	253,400	30,566	29,879
Июн 19	49,713,702	8,956,257	239,377	28,183	29,070
Июл 19	50,148,555	8,173,779	225,601	27,256	28,810
Авг 19	54,519,595	8,468,049	223,500	26,094	26,598
Сен 19	60,818,230	9,938,252	249,135	30,634	29,818
Окт 19	64,980,202	10,970,640	248,893	32,840	30,797
Ноя 19	62,080,884	12,347,525	254,094	35,060	29,038
Дек 19	66,941,975	14,078,834	233,302	37,248	32,611
Янв 20	73,859,477	18,561,653	241,279	41,834	28,840
Фев 20	59,242,011	20,207,187	230,178	44,093	28,851
Мар 20	68,625,603	35,901,216	344,626	65,852	37,158
Апр 20	68,390,255	49,371,288	373,184	94,201	35,871
Май 20	72,478,551	34,471,474	268,437	62,402	31,051

Структура месячной поисковой аудитории сайта

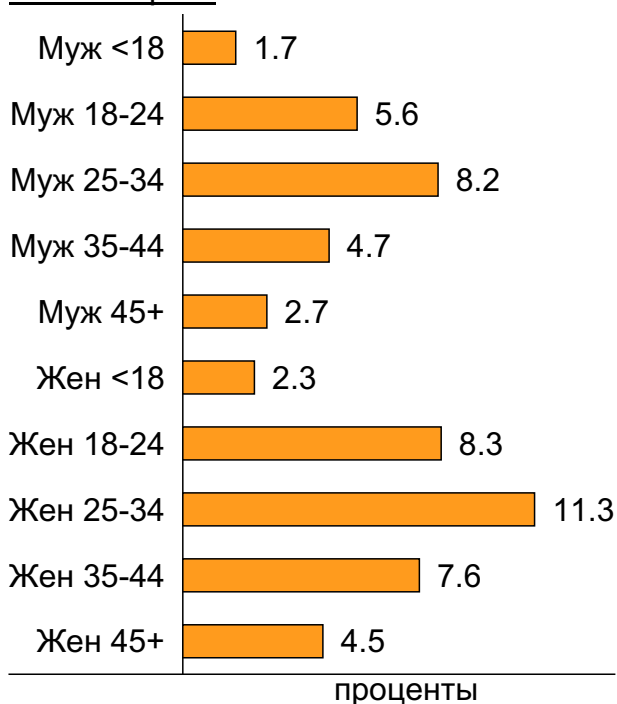
В таблице представлены размеры демографических групп в месячной поисковой аудитории сайта и их доли в процентах от полной месячной аудитории этого сайта.

К поисковой аудитории относятся те посетители, которые переходили на сайт из поисковых систем не более 6 раз в течение месяца и не использовали доменное имя сайта в поисковом запросе.

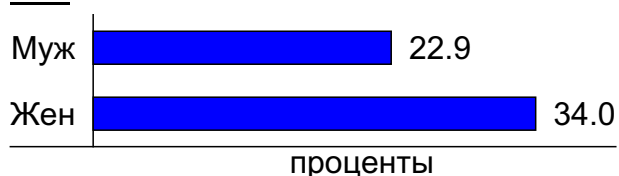
Пол и возраст поисковой аудитории

Возраст \ Пол	Муж	Жен	Любой пол
<18	1,370,430 (1.7%)	1,869,326 (2.3%)	3,239,756 (3.9%)
18-24	4,638,614 (5.6%)	6,859,496 (8.3%)	11,498,110 (13.9%)
25-34	6,766,021 (8.2%)	9,350,827 (11.3%)	16,116,848 (19.4%)
35-44	3,937,628 (4.7%)	6,309,601 (7.6%)	10,247,229 (12.4%)
45+	2,256,461 (2.7%)	3,772,461 (4.5%)	6,028,922 (7.3%)
Любой возраст	18,969,154 (22.9%)	28,161,711 (34.0%)	47,130,865 (56.8%)

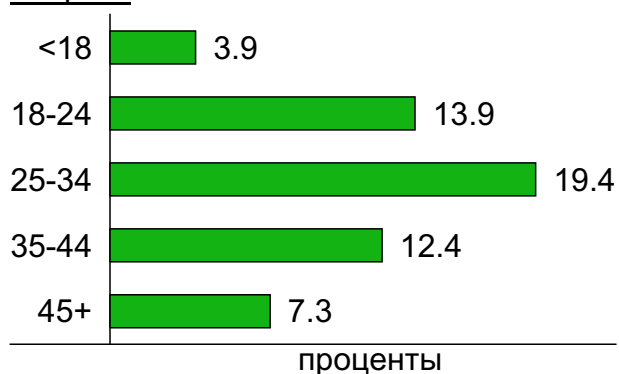
Пол / Возраст



Пол



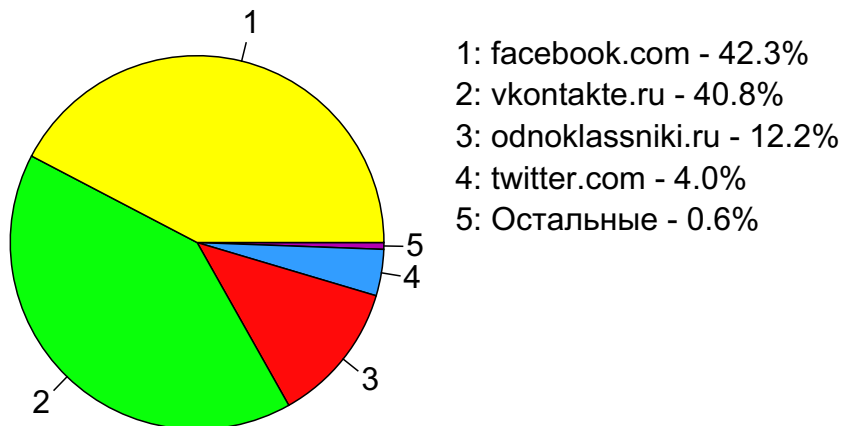
Возраст



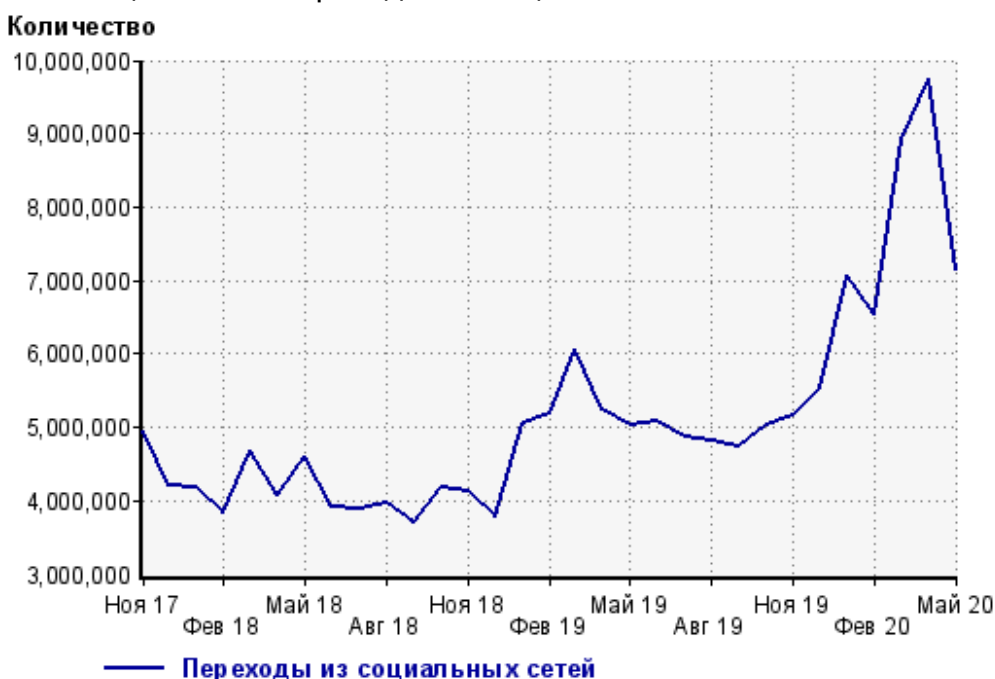
Топ10 социальных сетей, из которых осуществлялись переходы на сайт кр

	май 2020 г.	апрель 2020 г.	в среднем за 3 месяца
facebook.com	3,032,185 (42.3%)	4,173,384 (42.9%)	3,886,404 (45.1%)
vkontakte.ru	2,924,215 (40.8%)	3,686,635 (37.9%)	3,227,136 (37.5%)
odnoklassniki.ru	876,418 (12.2%)	1,185,504 (12.2%)	995,166 (11.6%)
twitter.com	287,455 (4.0%)	308,314 (3.2%)	259,444 (3.0%)
livejournal.com	14,277 (0.2%)	28,226 (0.3%)	18,955 (0.2%)
my.mail.ru	13,758 (0.2%)	5,688 (0.1%)	7,509 (0.1%)
liveinternet.ru	7,848 (0.1%)	9,852 (0.1%)	8,854 (0.1%)
mirtesen.ru	1,978 (0.0%)	333,562 (3.4%)	203,299 (2.4%)
ya.ru	1,325 (0.0%)	2,167 (0.0%)	1,739 (0.0%)
blogspot.com	1,275 (0.0%)	1,344 (0.0%)	1,168 (0.0%)
сумма выбранных	7,160,734 (100.0%)	9,734,676 (100.0%)	8,609,674 (100.0%)
всего	7,162,155 (100%)	9,735,890 (100%)	8,610,958 (100%)

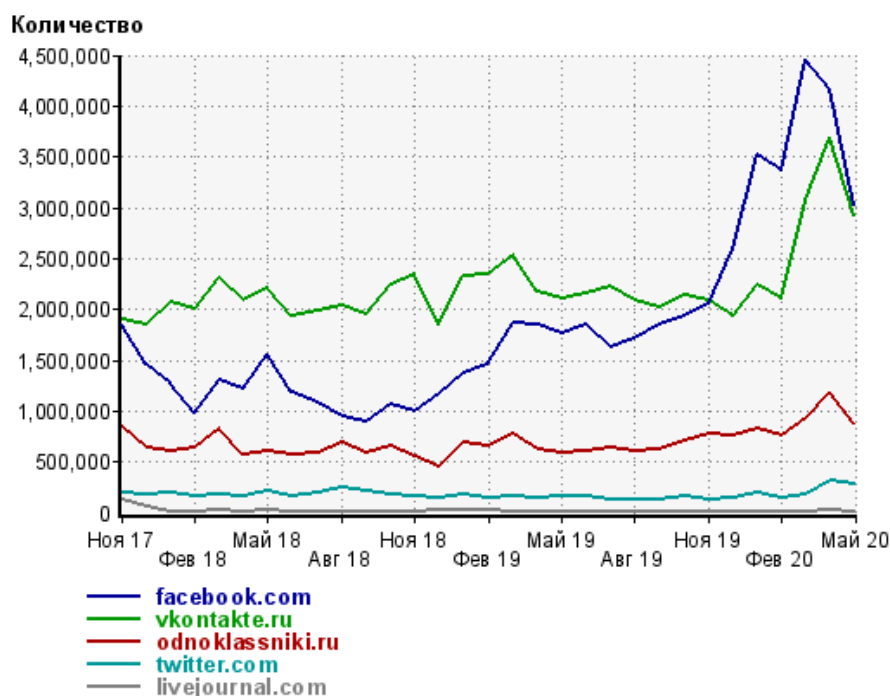
Диаграмма распределения месячного трафика из социальных сетей



Динамика по месяцам числа переходов из социальных сетей на сайт



Динамика по месяцам числа переходов из социальных сетей

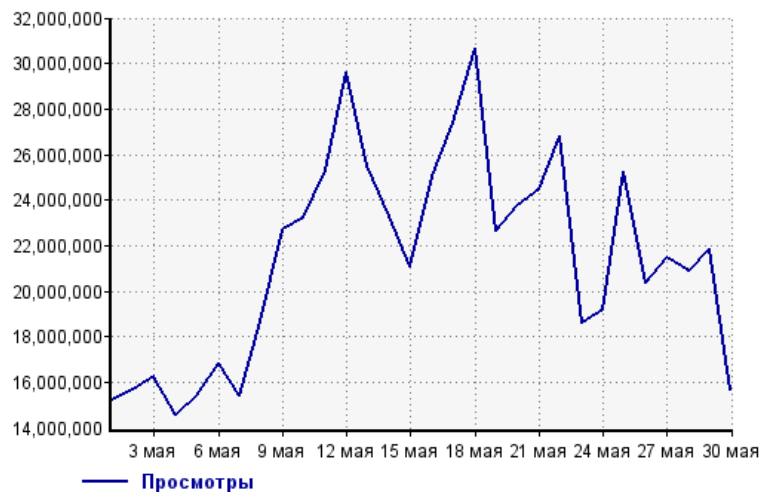


Дата	facebook.com	vkontakte.ru	odnoklassniki.ru	twitter.com	livejournal.com
Ноя 17	1,849,903	1,892,776	851,064	202,900	125,647
Дек 17	1,449,402	1,847,867	640,877	179,068	59,054
Янв 18	1,262,158	2,072,610	601,648	195,984	13,909
Фев 18	988,236	2,010,327	630,737	159,701	14,826
Мар 18	1,307,532	2,316,457	821,933	183,652	25,468
Апр 18	1,216,276	2,088,925	565,515	169,481	13,613
Май 18	1,553,430	2,207,977	598,922	212,092	18,447
Июн 18	1,183,035	1,939,665	578,877	165,984	10,967
Июл 18	1,077,172	1,980,761	587,639	199,673	11,263
Авг 18	939,035	2,044,317	692,324	248,219	12,422
Сен 18	899,750	1,949,807	586,936	215,963	10,617
Окт 18	1,057,646	2,235,019	654,873	178,204	12,670
Ноя 18	1,000,084	2,348,996	558,213	160,454	11,753
Дек 18	1,165,981	1,844,808	450,754	147,002	21,031
Янв 19	1,368,337	2,332,100	684,314	184,098	21,502
Фев 19	1,456,665	2,337,136	650,930	152,053	18,521
Мар 19	1,861,284	2,529,437	783,133	168,123	16,280
Апр 19	1,842,407	2,181,801	616,876	145,182	16,089
Май 19	1,772,060	2,109,021	595,954	156,134	15,999
Июн 19	1,855,442	2,149,175	602,765	165,895	14,246
Июл 19	1,623,438	2,223,543	639,038	124,370	11,315
Авг 19	1,716,870	2,085,937	613,445	133,141	10,087
Сен 19	1,852,264	2,011,889	617,964	136,042	11,512
Окт 19	1,931,464	2,141,372	714,162	155,943	10,864
Ноя 19	2,054,223	2,085,612	771,928	130,575	9,438
Дек 19	2,591,495	1,933,869	752,621	146,979	10,809
Янв 20	3,521,303	2,232,966	822,151	194,651	15,041
Фев 20	3,363,089	2,104,165	751,469	143,228	11,507
Мар 20	4,453,645	3,070,559	923,578	182,565	14,363
Апр 20	4,173,384	3,686,635	1,185,504	308,314	28,226
Май 20	3,032,185	2,924,215	876,418	287,455	14,277

Посещаемость по дням в течение месяца

Число просмотров страниц сайта

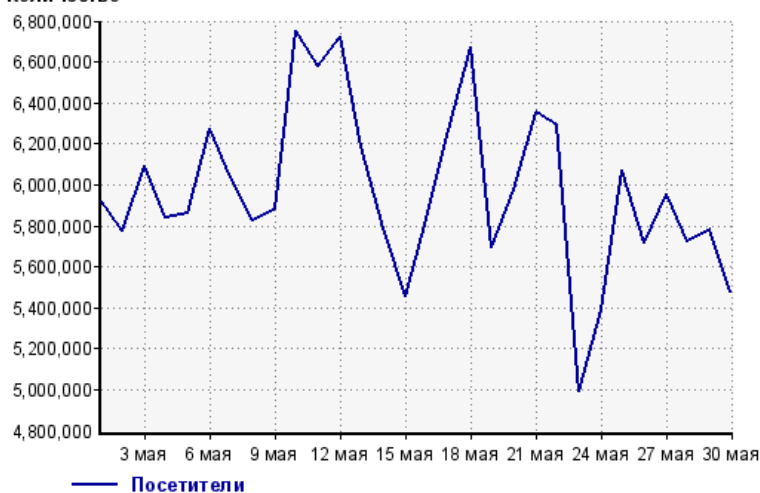
Количество



1 мая:	15,226,151	16 мая:	25,031,794
2 мая:	15,665,853	17 мая:	27,386,172
3 мая:	16,224,205	18 мая:	30,693,052
4 мая:	14,533,795	19 мая:	22,634,812
5 мая:	15,418,964	20 мая:	23,724,521
6 мая:	16,866,384	21 мая:	24,473,996
7 мая:	15,428,181	22 мая:	26,797,051
8 мая:	18,637,066	23 мая:	18,581,995
9 мая:	22,705,611	24 мая:	19,178,805
10 мая:	23,233,020	25 мая:	25,238,198
11 мая:	25,302,925	26 мая:	20,363,050
12 мая:	29,626,790	27 мая:	21,456,086
13 мая:	25,481,353	28 мая:	20,872,429
14 мая:	23,269,820	29 мая:	21,852,686
15 мая:	21,075,682	30 мая:	15,654,299

Размер аудитории сайта

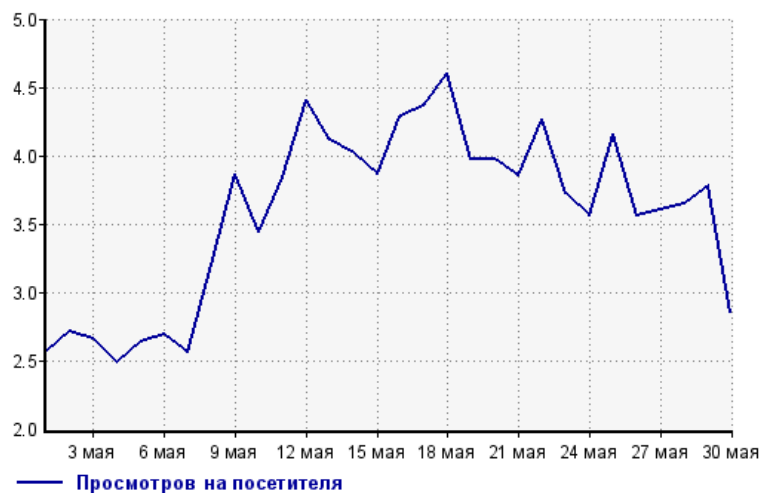
Количество



1 мая:	5,922,060	16 мая:	5,831,968
2 мая:	5,774,105	17 мая:	6,269,315
3 мая:	6,093,562	18 мая:	6,674,610
4 мая:	5,842,584	19 мая:	5,691,387
5 мая:	5,861,129	20 мая:	5,975,756
6 мая:	6,273,059	21 мая:	6,351,582
7 мая:	6,034,452	22 мая:	6,288,452
8 мая:	5,822,330	23 мая:	4,993,805
9 мая:	5,879,913	24 мая:	5,390,480
10 мая:	6,755,719	25 мая:	6,070,780
11 мая:	6,580,696	26 мая:	5,720,137
12 мая:	6,721,172	27 мая:	5,957,843
13 мая:	6,185,805	28 мая:	5,720,425
14 мая:	5,790,230	29 мая:	5,781,857
15 мая:	5,457,227	30 мая:	5,477,290

Среднее число просмотров страниц сайта на посетителя

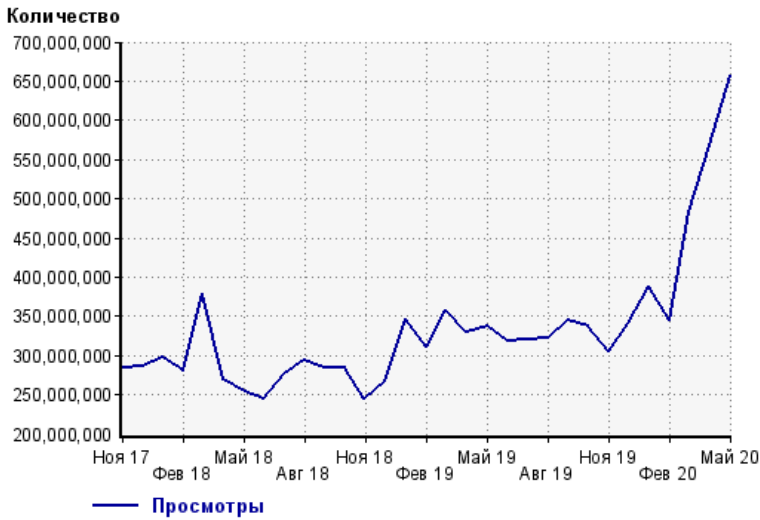
Количество



1 мая:	2.6	16 мая:	4.3
2 мая:	2.7	17 мая:	4.4
3 мая:	2.7	18 мая:	4.6
4 мая:	2.5	19 мая:	4.0
5 мая:	2.6	20 мая:	4.0
6 мая:	2.7	21 мая:	3.9
7 мая:	2.6	22 мая:	4.3
8 мая:	3.2	23 мая:	3.7
9 мая:	3.9	24 мая:	3.6
10 мая:	3.4	25 мая:	4.2
11 мая:	3.8	26 мая:	3.6
12 мая:	4.4	27 мая:	3.6
13 мая:	4.1	28 мая:	3.6
14 мая:	4.0	29 мая:	3.8
15 мая:	3.9	30 мая:	2.9

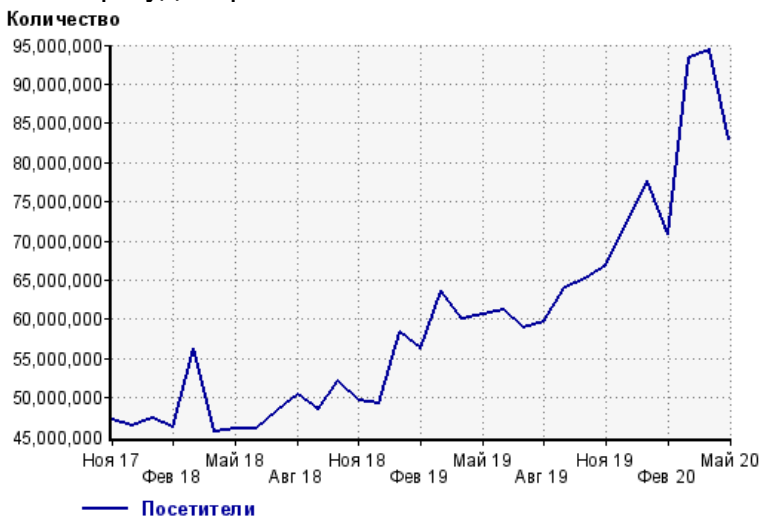
Динамика месячной посещаемости

Число просмотров страниц сайта



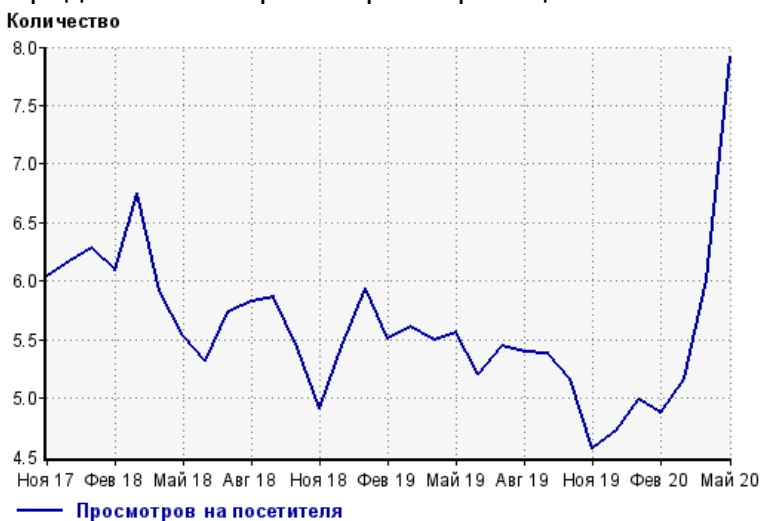
Ноя 17:	284,943,946	Мар 19:	357,225,521
Дек 17:	286,946,547	Апр 19:	330,084,526
Янв 18:	297,715,511	Май 19:	336,615,682
Фев 18:	281,169,678	Июн 19:	317,997,674
Мар 18:	379,883,054	Июл 19:	321,055,287
Апр 18:	269,640,248	Авг 19:	321,723,125
Май 18:	254,862,680	Сен 19:	345,092,599
Июн 18:	244,327,967	Окт 19:	337,016,586
Июл 18:	276,962,875	Ноя 19:	305,115,646
Авг 18:	293,800,880	Дек 19:	340,957,434
Сен 18:	284,951,304	Янв 20:	387,544,142
Окт 18:	283,629,928	Фев 20:	344,662,197
Ноя 18:	243,658,107	Мар 20:	482,933,774
Дек 18:	267,862,588	Апр 20:	568,120,569
Янв 19:	346,130,181	Май 20:	657,134,998
Фев 19:	310,367,101		

Размер аудитории сайта



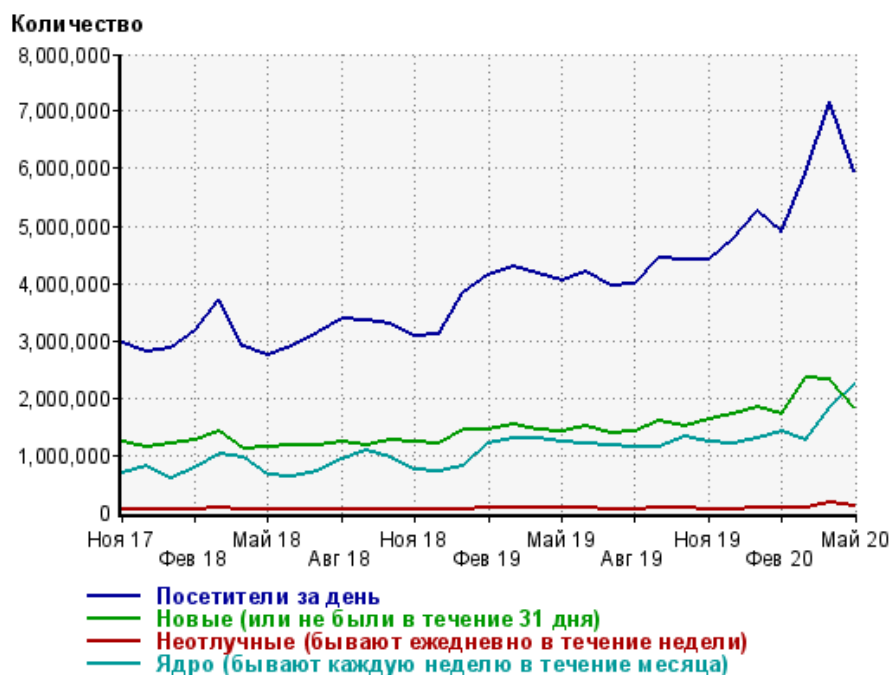
Ноя 17:	47,170,245	Мар 19:	63,617,124
Дек 17:	46,481,609	Апр 19:	60,062,750
Янв 18:	47,425,547	Май 19:	60,545,252
Фев 18:	46,176,918	Июн 19:	61,173,380
Мар 18:	56,296,980	Июл 19:	58,931,921
Апр 18:	45,600,149	Авг 19:	59,690,104
Май 18:	46,102,061	Сен 19:	64,120,907
Июн 18:	45,958,429	Окт 19:	65,259,314
Июл 18:	48,253,653	Ноя 19:	66,825,346
Авг 18:	50,454,746	Дек 19:	72,130,785
Сен 18:	48,558,196	Янв 20:	77,739,758
Окт 18:	52,154,941	Фев 20:	70,794,288
Ноя 18:	49,563,360	Мар 20:	93,478,426
Дек 18:	49,247,549	Апр 20:	94,356,833
Янв 19:	58,272,455	Май 20:	82,944,033
Фев 19:	56,321,708		

Среднее число просмотров страниц сайта на посетителя



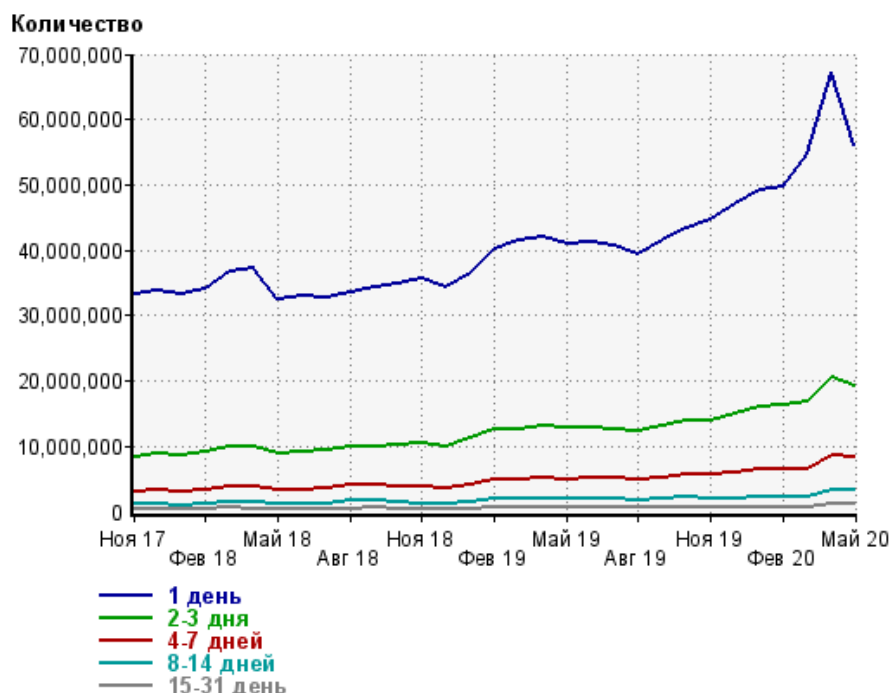
Ноя 17:	6.0	Мар 19:	5.6
Дек 17:	6.2	Апр 19:	5.5
Янв 18:	6.3	Май 19:	5.6
Фев 18:	6.1	Июн 19:	5.2
Мар 18:	6.7	Июл 19:	5.4
Апр 18:	5.9	Авг 19:	5.4
Май 18:	5.5	Сен 19:	5.4
Июн 18:	5.3	Окт 19:	5.2
Июл 18:	5.7	Ноя 19:	4.6
Авг 18:	5.8	Дек 19:	4.7
Сен 18:	5.9	Янв 20:	5.0
Окт 18:	5.4	Фев 20:	4.9
Ноя 18:	4.9	Мар 20:	5.2
Дек 18:	5.4	Апр 20:	6.0
Янв 19:	5.9	Май 20:	7.9
Фев 19:	5.5		

Динамика по месяцам среднесуточных показателей активности посетителей сайта



Дата	Посетители за день	Новые (или не были в течение 31 дня)	Неотлучные (бывают ежедневно в течение недели)	Ядро (бывают каждую неделю в течение месяца)
Ноя 17	2,941,645	1,231,131	54,145	689,964
Дек 17	2,813,319	1,139,601	51,475	801,260
Янв 18	2,874,023	1,198,069	45,864	603,192
Фев 18	3,159,415	1,245,918	58,675	775,910
Мар 18	3,713,812	1,404,811	74,044	1,018,344
Апр 18	2,903,831	1,100,335	47,054	965,759
Май 18	2,751,518	1,134,795	37,984	663,449
Июн 18	2,881,666	1,165,333	39,194	614,401
Июл 18	3,148,718	1,177,374	44,307	707,733
Авг 18	3,389,749	1,214,902	54,478	912,726
Сен 18	3,362,671	1,178,854	60,134	1,068,695
Окт 18	3,283,373	1,263,700	47,124	965,303
Ноя 18	3,090,649	1,221,252	40,266	753,623
Дек 18	3,105,696	1,186,851	42,926	707,238
Янв 19	3,821,420	1,435,309	56,533	800,490
Фев 19	4,141,609	1,428,785	75,698	1,183,008
Мар 19	4,289,553	1,520,636	81,412	1,289,735
Апр 19	4,152,737	1,435,319	66,642	1,280,979
Май 19	4,040,689	1,416,592	67,789	1,225,067
Июн 19	4,184,757	1,492,492	65,172	1,188,153
Июл 19	3,949,545	1,372,211	59,525	1,162,597
Авг 19	3,985,142	1,407,248	60,336	1,125,034
Сен 19	4,446,534	1,579,796	66,899	1,122,746
Окт 19	4,405,544	1,512,906	60,636	1,314,072
Ноя 19	4,415,039	1,624,579	50,767	1,221,656
Дек 19	4,781,812	1,708,321	51,981	1,204,161
Янв 20	5,267,709	1,841,977	68,120	1,292,731
Фев 20	4,882,654	1,715,020	60,622	1,408,950
Мар 20	5,914,273	2,360,406	84,596	1,263,000
Апр 20	7,181,374	2,332,986	160,889	1,839,479
Май 20	5,962,078	1,844,855	104,411	2,222,695

Динамика распределения 31-дневной аудитории по количеству дней посещения сайта (среднесуточные значения)



Дата	1 день	2-3 дня	4-7 дней	8-14 дней	15-31 день
Ноя 17	33,156,659	8,466,372	2,949,200	1,094,436	416,243
Дек 17	33,872,968	8,930,185	3,213,462	1,220,009	464,141
Янв 18	33,407,234	8,686,724	2,942,879	1,054,249	350,914
Фев 18	34,121,094	9,041,135	3,267,065	1,242,966	472,490
Мар 18	36,839,098	9,853,030	3,779,725	1,572,613	601,319
Апр 18	37,379,122	9,941,835	3,834,383	1,536,865	520,455
Май 18	32,514,960	8,828,921	3,224,776	1,147,324	340,484
Июн 18	32,898,021	9,122,003	3,240,850	1,079,253	316,924
Июл 18	32,695,074	9,412,807	3,600,026	1,310,787	384,560
Авг 18	33,554,070	9,817,479	3,996,350	1,604,595	509,317
Сен 18	34,338,745	9,954,900	4,119,593	1,697,384	589,245
Окт 18	34,746,692	10,097,738	3,948,225	1,516,184	492,486
Ноя 18	35,641,479	10,417,754	3,785,791	1,253,925	369,879
Дек 18	34,226,699	10,069,165	3,702,436	1,218,981	351,967
Янв 19	36,353,792	11,170,850	4,183,826	1,455,032	437,940
Фев 19	40,056,773	12,480,844	4,939,410	1,893,401	658,249
Мар 19	41,363,641	12,681,641	4,973,739	1,944,999	695,006
Апр 19	42,049,431	13,082,350	5,207,712	2,016,274	699,334
Май 19	40,919,409	12,774,246	5,014,625	1,916,715	648,746
Июн 19	41,354,161	12,819,228	5,069,449	1,920,275	628,087
Июл 19	40,644,663	12,606,151	5,051,580	1,877,276	593,971
Авг 19	39,315,056	12,349,781	4,966,834	1,837,648	591,381
Сен 19	41,537,442	13,095,854	5,244,113	1,927,525	600,378
Окт 19	43,278,927	13,961,139	5,770,017	2,168,828	691,715
Ноя 19	44,649,677	14,048,518	5,646,164	2,002,511	566,130
Дек 19	47,048,525	14,992,339	6,002,742	2,066,825	549,699
Янв 20	49,126,392	16,171,394	6,582,804	2,343,873	638,485
Фев 20	49,682,495	16,351,681	6,613,337	2,338,620	672,878
Мар 20	54,681,782	16,715,277	6,461,527	2,216,282	634,404
Апр 20	67,107,099	20,517,817	8,591,216	3,427,576	1,180,217
Май 20	55,996,429	19,234,773	8,412,424	3,432,273	1,195,987

Топ30 сайтов, с которых осуществлялись переходы на сайт кр

	май 2020 г.	апрель 2020 г.	в среднем за 3 месяца
zen.yandex.com	61,247,425 (25.9%)	81,110,782 (28.7%)	67,114,176 (26.7%)
yandex.ru	51,785,653 (21.9%)	74,639,117 (26.4%)	59,388,053 (23.6%)
google.com	34,157,884 (14.5%)	36,390,796 (12.9%)	35,282,260 (14.0%)
android.app	28,722,687 (12.2%)	21,752,642 (7.7%)	24,447,569 (9.7%)
Закладки	18,914,689 (8.0%)	21,826,514 (7.7%)	20,292,776 (8.1%)
google.ru	7,015,626 (3.0%)	7,372,640 (2.6%)	7,258,508 (2.9%)
googleapis.com	5,335,247 (2.3%)	3,760,402 (1.3%)	4,481,007 (1.8%)
lentaform.com	3,361,371 (1.4%)	3,680,613 (1.3%)	3,454,233 (1.4%)
news.google.com	3,009,530 (1.3%)	3,110,594 (1.1%)	3,032,478 (1.2%)
m.facebook.com	2,677,069 (1.1%)	3,708,602 (1.3%)	3,457,082 (1.4%)
away.vk.com	2,471,376 (1.0%)	3,032,722 (1.1%)	2,725,516 (1.1%)
google.com.ua	1,367,562 (0.6%)	1,647,087 (0.6%)	1,610,472 (0.6%)
smi2.ru	1,312,956 (0.6%)	2,162,249 (0.8%)	1,958,848 (0.8%)
yandex.by	1,152,274 (0.5%)	1,504,974 (0.5%)	1,222,246 (0.5%)
Другие	973,774 (0.4%)	1,355,579 (0.5%)	1,481,656 (0.6%)
from.flipboard.com	832,053 (0.4%)	959,893 (0.3%)	892,586 (0.4%)
clck.lentaform.com	718,386 (0.3%)	960,462 (0.3%)	989,151 (0.4%)
nnn.ru	653,510 (0.3%)	1,051,945 (0.4%)	825,055 (0.3%)
kr.ru	633,565 (0.3%)	445,275 (0.2%)	489,915 (0.2%)
mobile.ok.ru	597,579 (0.3%)	842,754 (0.3%)	691,801 (0.3%)
google.kz	552,215 (0.2%)	559,729 (0.2%)	552,463 (0.2%)
code.directadvert.ru	436,060 (0.2%)	834,180 (0.3%)	660,094 (0.3%)
instagram.com	411,016 (0.2%)	439,634 (0.2%)	333,794 (0.1%)
socialife.app.sony.jp	353,671 (0.1%)	453,523 (0.2%)	422,613 (0.2%)
yandex.ua	315,782 (0.1%)	403,053 (0.1%)	366,248 (0.1%)
amp.kr.ru	292,965 (0.1%)	848,049 (0.3%)	603,282 (0.2%)
t.co	287,453 (0.1%)	308,306 (0.1%)	259,438 (0.1%)
m.vk.com	271,612 (0.1%)	386,477 (0.1%)	286,791 (0.1%)
go.mail.ru	270,362 (0.1%)	375,987 (0.1%)	331,192 (0.1%)
facebook.com	229,094 (0.1%)	355,668 (0.1%)	321,354 (0.1%)
сумма выбранных	230,360,446 (97.5%)	276,280,248 (97.6%)	245,232,657 (97.5%)
всего	236,268,568 (100%)	283,106,542 (100%)	251,615,976 (100%)

В данном списке могут быть несколько служебных строк, не являющихся адресами сайтов:

Закладки: кроме собственно переходов из закладок (bookmarks, "избранное") и набора адреса вручную сюда попадают также переходы, при которых браузер не сообщает адрес ссылающейся страницы, это бывает при переходах по flash-баннерам, из файлов на локальном диске пользователя, из почтовых программ, icq, загрузках страниц сайта через JavaScript (обычно pop-up окна), перенаправлении с помощью тега <meta>, а также если в браузере запрещена передача информации о ссылающейся странице.

Не веб-страница: в случаях, когда адрес ссылающейся страницы непустой, но не является адресом веб-страницы (не начинается с http://) используется данное имя.

Не определена: если на страницах сайта установлен упрощенный вариант счетчика, который не может определять ссылающиеся страницы, будет использовано это имя.

Другие: если в списке более 100 сайтов, то сайты, с которых зарегистрирован только один переход, объединяются в строчку "Другие". Такое сжатие выполняется только при наступлении нового дня, список сайтов за текущий день не сжимается.

Объявления: переходы по объявлениям или баннерам, размещенным в некоторых рекламных сетях (Яндекс.Direct, AdWords, MediaTarget, Vequp и другие системы, использующие специальный формат меток openstat). Для того, чтобы такие переходы учитывались, необходимо внести изменения в настройки рекламной кампании (для Яндекс.Direct включить галочку "Внешняя интернет-статистика").