


Аналитический отчет LiveInternet для сайта kp за июнь 2020 г.

Базовые месячные показатели посещаемости сайта:

Просмотров страниц	489,940,508	(-25% мес/мес)
Посетителей	83,005,966	(+0% мес/мес)
Доля женщин	52.4 %	
Доля мужчин	47.6 %	
Посетители младше 18 лет	5.3 %	
Посетители от 18 до 24 лет	19.6 %	
Посетители от 25 до 34 лет	31.5 %	
Посетители от 35 до 44 лет	24.4 %	
Посетители старше 44 лет	19.1 %	
Преобладающая страна - Россия	73.8 %	
Преобладающий регион - Москва	23.1 %	
Структура переходов на страницы сайта:		
Внутренние	49.7 %	
Поиск	23.0 %	
Сайты	21.9 %	
Закладки	3.8 %	
Соц. сети	1.5 %	
Объявления	0.0 %	
Переходов из поисковых систем	112,705,615	(+5% мес/мес)
Посетителей из поисковых систем	45,086,718	(-4% мес/мес)

Структура месячной аудитории сайта: пол и возраст

Размеры демографических групп в месячной аудитории сайта и их доли в процентах

Возраст \ Пол	Муж	Жен	Любой пол
<18	1,912,132 (2.3%)	2,454,460 (3.0%)	4,366,592 (5.3%)
18-24	7,299,137 (8.8%)	8,995,015 (10.8%)	16,294,152 (19.6%)
25-34	12,779,775 (15.4%)	13,397,934 (16.1%)	26,177,709 (31.5%)
35-44	9,466,053 (11.4%)	10,812,520 (13.0%)	20,278,573 (24.4%)
45+	8,072,661 (9.7%)	7,816,279 (9.4%)	15,888,940 (19.1%)
Любой возраст	39,529,758 (47.6%)	43,476,208 (52.4%)	83,005,966 (100%)

Индекс соответствия Интернету - **Internet-Affinity Index**.

Отношение доли демографической группы в месячной аудитории сайта к доле этой же демографической группы в месячной аудитории Интернета, умноженное на 100.

Возраст \ Пол	Муж	Жен	Любой пол
<18	41	57	49
18-24	73	88	80
25-34	103	125	113
35-44	100	117	108
45+	126	131	128
Любой возраст	92	107	100

Индекс соответствия населению России - **Population-Affinity Index**.

Отношение доли демографической группы в месячной аудитории сайта к доле этой же демографической группы в населении России, умноженное на 100.

Возраст \ Пол	Муж	Жен	Любой пол
<18	50	69	59
18-24	94	113	104
25-34	124	124	124
35-44	105	111	108
45+	87	69	77
Любой возраст	99	100	100

Индекс соответствия категории сайтов - **Category-Affinity Index**.

Отношение доли демографической группы в месячной аудитории сайта к доле этой же демографической группы в месячной объединённой аудитории сайтов из категории [Новости и СМИ](#), умноженное на 100.

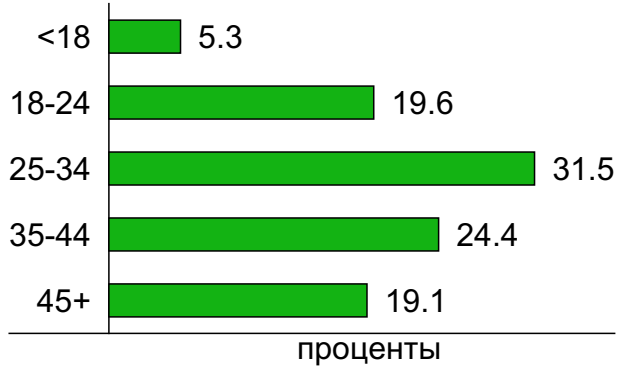
Возраст \ Пол	Муж	Жен	Любой пол
<18	38	46	42
18-24	61	72	66
25-34	129	204	159
35-44	85	121	101
45+	116	154	132
Любой возраст	88	113	100

Структура месячной аудитории сайта: пол и возраст

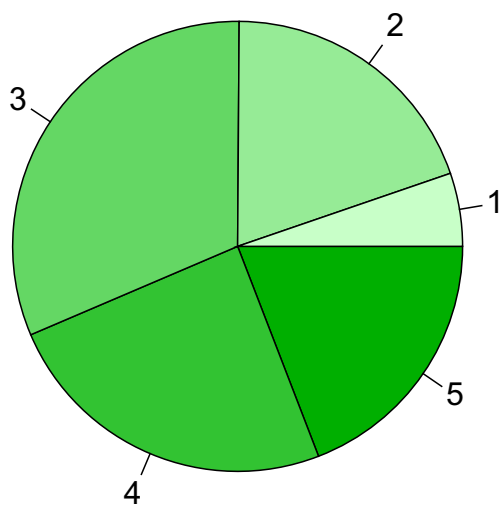
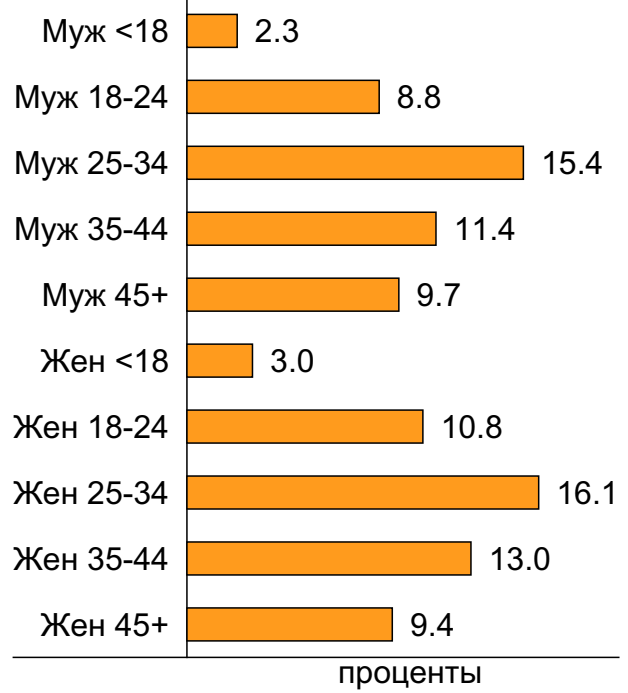
Пол



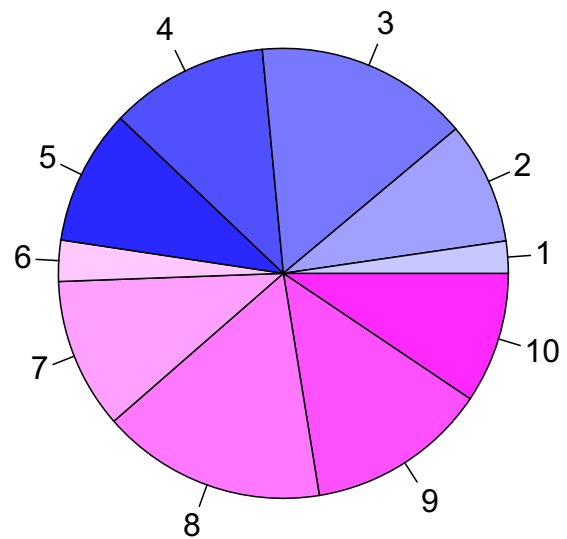
Возраст



Пол / Возраст



- 1: <18
- 2: 18-24
- 3: 25-34
- 4: 35-44
- 5: 45+

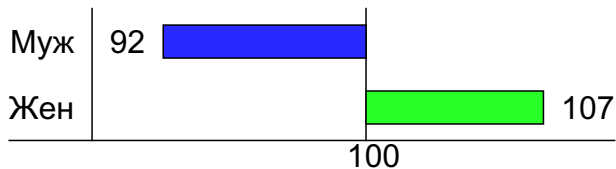


- 1: Муж <18
- 2: Муж 18-24
- 3: Муж 25-34
- 4: Муж 35-44
- 5: Муж 45+
- 6: Жен <18
- 7: Жен 18-24
- 8: Жен 25-34
- 9: Жен 35-44
- 10: Жен 45+

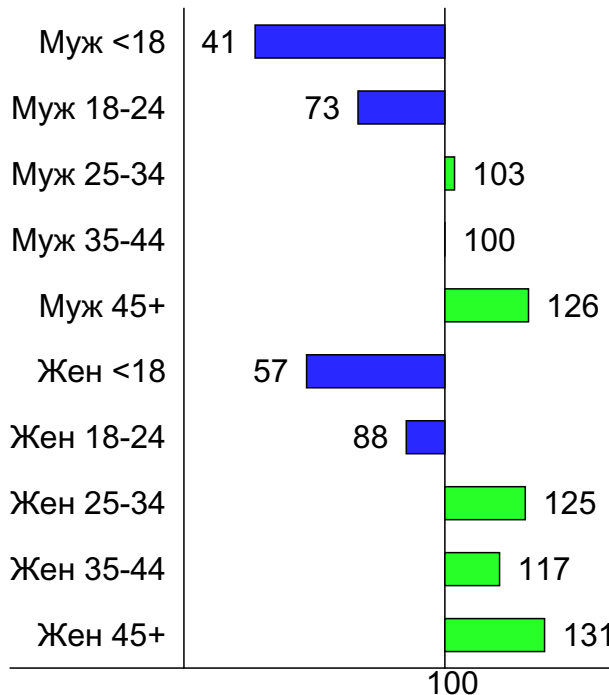
Индексы соответствия для месячной аудитории сайта: пол и возраст

Индекс соответствия Интернету - Internet-Affinity Index

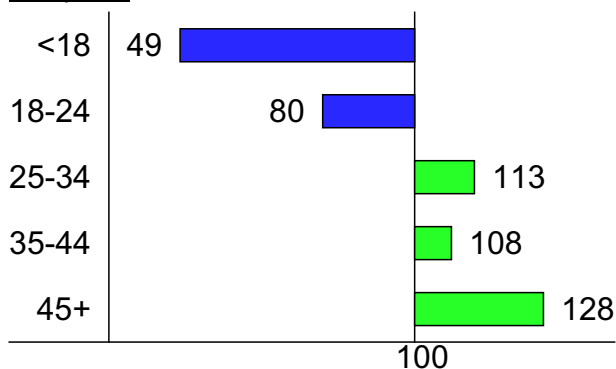
Пол



Пол / Возраст

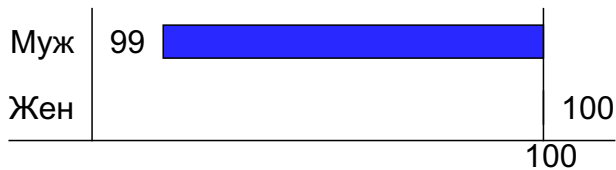


Возраст

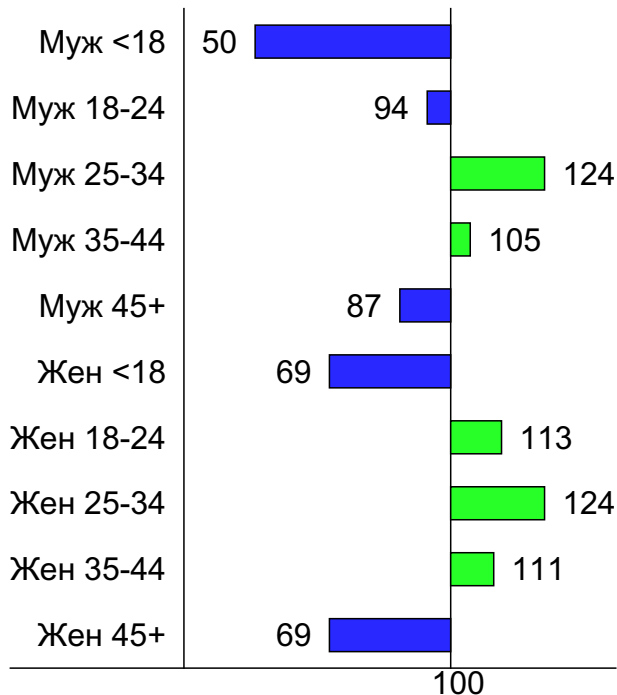


Индекс соответствия населению России - Population-Affinity Index

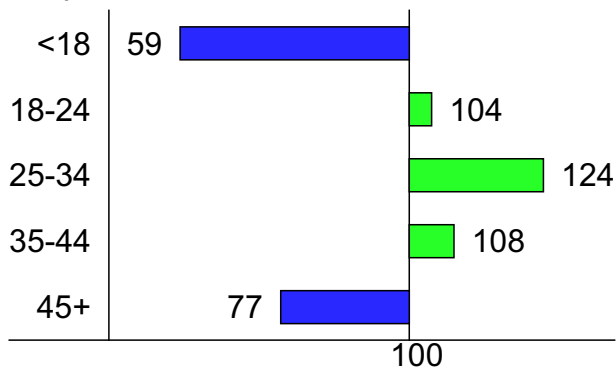
Пол



Пол / Возраст

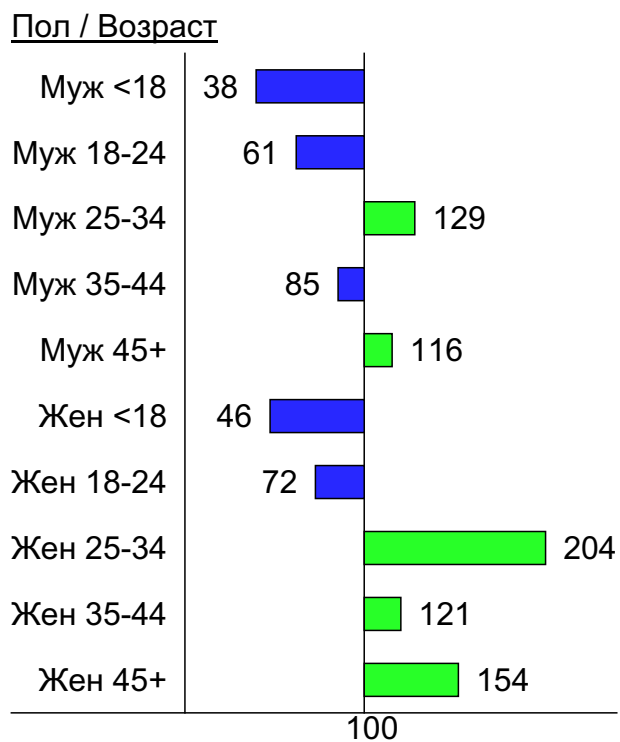
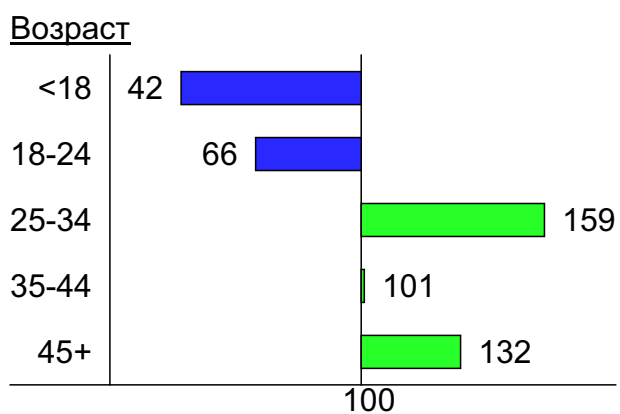
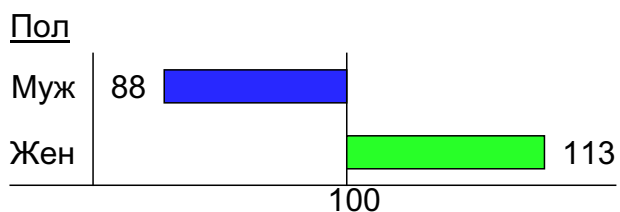


Возраст

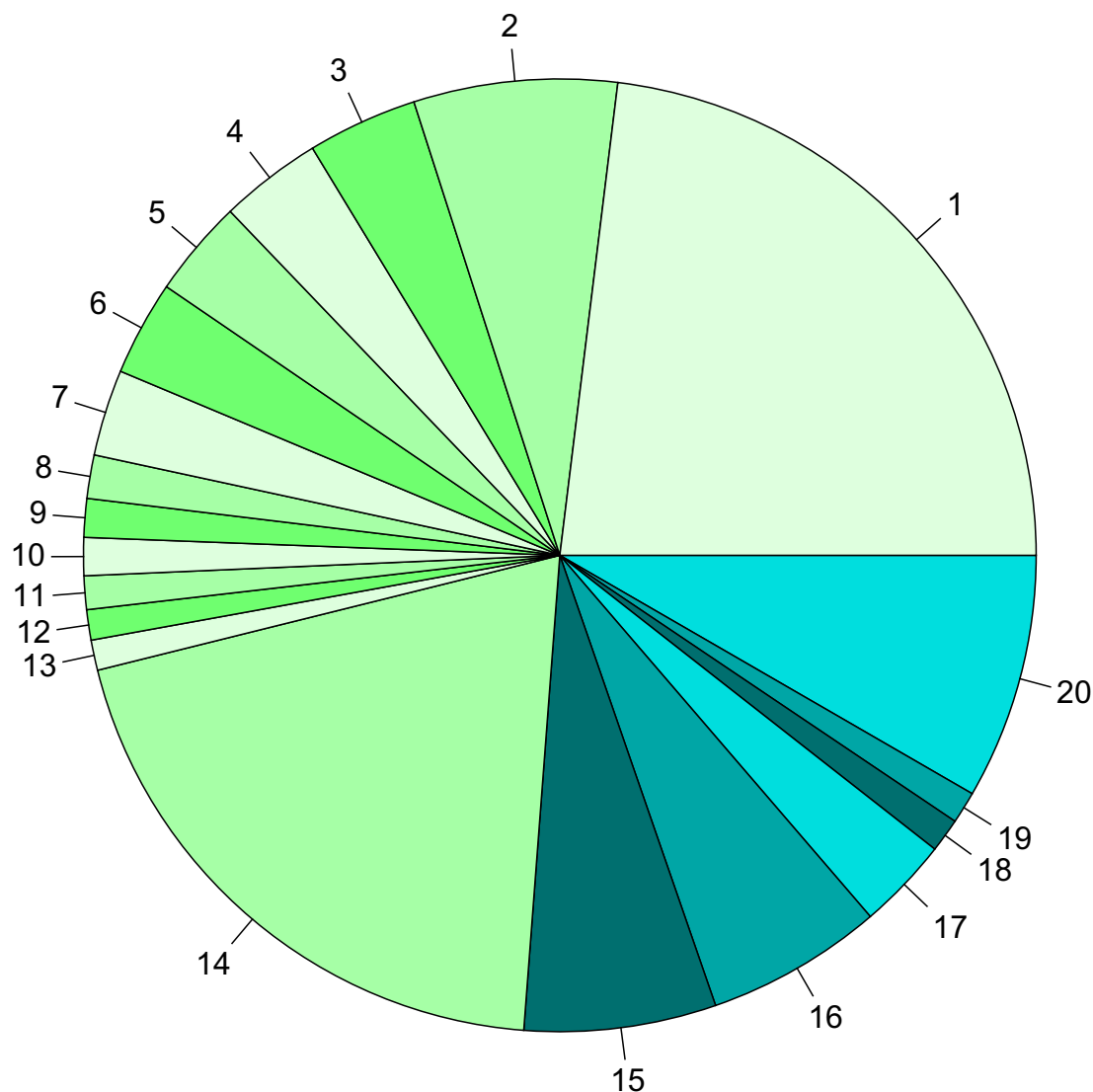


Индексы соответствия для месячной аудитории сайта: пол и возраст

Индекс соответствия категории сайтов [Новости и СМИ](#) - **Category-Affinity Index**



Среднесуточное распределение аудитории сайта по странам и регионам России



Регионы России:

- 1: Москва - 23.1%
- 2: Санкт-Петербург - 6.9%
- 3: Новосибирск - 3.7%
- 4: Екатеринбург - 3.5%
- 5: Нижний Новгород - 3.3%
- 6: Краснодар - 3.2%
- 7: Самара - 2.9%
- 8: Владивосток - 1.5%
- 9: Ростов-на-Дону - 1.3%
- 10: Уфа - 1.3%
- 11: Казань - 1.1%
- 12: Пермь - 1.0%
- 13: Якутск - 1.0%
- 14: Остальные регионы России - 19.9%

Другие страны:

- 15: Украина - 6.5%
- 16: Беларусь - 6.0%
- 17: Казахстан - 3.1%
- 18: Молдавия - 1.1%
- 19: Крым - 1.1%
- 20: Остальные страны - 8.3%

Среднесуточное распределение аудитории по странам

	июнь 2020 г.	май 2020 г.	в среднем за 3 месяца
Россия	4,662,986 (73.8%)	4,469,820 (75.0%)	4,854,167 (74.9%)
Украина	411,352 (6.5%)	352,837 (5.9%)	392,861 (6.1%)
Беларусь	379,037 (6.0%)	364,361 (6.1%)	399,086 (6.2%)
Казахстан	197,241 (3.1%)	165,702 (2.8%)	182,999 (2.8%)
Молдавия	72,602 (1.1%)	66,556 (1.1%)	72,094 (1.1%)
Крым	68,726 (1.1%)	70,382 (1.2%)	74,489 (1.1%)
Чехия	53,714 (0.9%)	50,942 (0.9%)	55,638 (0.9%)
Германия	52,645 (0.8%)	43,118 (0.7%)	47,663 (0.7%)
США	40,613 (0.6%)	37,613 (0.6%)	39,849 (0.6%)
Швеция	40,093 (0.6%)	36,979 (0.6%)	38,518 (0.6%)
Киргизия	36,878 (0.6%)	32,535 (0.5%)	34,739 (0.5%)
Узбекистан	33,522 (0.5%)	30,337 (0.5%)	32,019 (0.5%)
Израиль	31,820 (0.5%)	25,726 (0.4%)	27,652 (0.4%)
Латвия	18,514 (0.3%)	15,337 (0.3%)	16,695 (0.3%)
Азербайджан	18,487 (0.3%)	15,019 (0.3%)	16,180 (0.2%)
Великобритания	15,755 (0.2%)	14,336 (0.2%)	16,108 (0.2%)
Армения	15,714 (0.2%)	13,398 (0.2%)	15,098 (0.2%)
Эстония	15,059 (0.2%)	12,337 (0.2%)	13,956 (0.2%)
Польша	11,338 (0.2%)	9,606 (0.2%)	10,568 (0.2%)
Норвегия	11,113 (0.2%)	10,641 (0.2%)	11,673 (0.2%)
Грузия	10,688 (0.2%)	12,774 (0.2%)	11,826 (0.2%)
Италия	10,310 (0.2%)	9,317 (0.2%)	10,247 (0.2%)
Нидерланды	9,802 (0.2%)	9,095 (0.2%)	9,721 (0.1%)
Франция	9,566 (0.2%)	8,672 (0.1%)	9,440 (0.1%)
Литва	9,260 (0.1%)	7,824 (0.1%)	8,633 (0.1%)
Другие	8,607 (0.1%)	8,288 (0.1%)	8,512 (0.1%)
Канада	7,943 (0.1%)	7,514 (0.1%)	7,965 (0.1%)
Турция	7,360 (0.1%)	7,182 (0.1%)	7,362 (0.1%)
Таджикистан	6,810 (0.1%)	7,440 (0.1%)	6,586 (0.1%)
Испания	6,762 (0.1%)	6,113 (0.1%)	6,530 (0.1%)
Финляндия	4,554 (0.1%)	3,938 (0.1%)	4,281 (0.1%)
Австрия	4,464 (0.1%)	3,549 (0.1%)	3,941 (0.1%)
Греция	3,208 (0.1%)	2,667 (0.0%)	2,948 (0.0%)
Болгария	2,918 (0.0%)	2,601 (0.0%)	2,816 (0.0%)
Южная Корея	2,631 (0.0%)	2,286 (0.0%)	2,352 (0.0%)
Швейцария	2,569 (0.0%)	2,362 (0.0%)	2,481 (0.0%)
Бельгия	2,227 (0.0%)	1,954 (0.0%)	2,112 (0.0%)
Кипр	2,171 (0.0%)	2,004 (0.0%)	2,153 (0.0%)
Португалия	1,939 (0.0%)	1,671 (0.0%)	1,821 (0.0%)
Румыния	1,889 (0.0%)	1,820 (0.0%)	1,939 (0.0%)
ОАЭ	1,759 (0.0%)	1,748 (0.0%)	1,810 (0.0%)
Австралия	1,656 (0.0%)	1,559 (0.0%)	1,641 (0.0%)
Ирландия	1,458 (0.0%)	1,237 (0.0%)	1,352 (0.0%)
Туркмения	1,199 (0.0%)	812 (0.0%)	818 (0.0%)
Венгрия	1,107 (0.0%)	1,124 (0.0%)	1,154 (0.0%)
Сербия	924 (0.0%)	565 (0.0%)	708 (0.0%)
Китай	906 (0.0%)	908 (0.0%)	918 (0.0%)
Япония	813 (0.0%)	739 (0.0%)	785 (0.0%)
Словакия	804 (0.0%)	1,221 (0.0%)	962 (0.0%)
Таиланд	756 (0.0%)	806 (0.0%)	924 (0.0%)
сумма выбранных	6,314,269 (99.9%)	5,957,372 (99.9%)	6,476,790 (99.9%)
всего	6,319,022 (100%)	5,962,078 (100%)	6,481,718 (100%)

Среднесуточное распределение аудитории по регионам России

	июнь 2020 г.	май 2020 г.	в среднем за 3 месяца
Москва	1,456,847 (31.2%)	1,421,763 (31.8%)	1,517,358 (31.3%)
Санкт-Петербург	436,023 (9.4%)	410,187 (9.2%)	445,297 (9.2%)
Новосибирск	235,951 (5.1%)	210,806 (4.7%)	229,871 (4.7%)
Екатеринбург	219,480 (4.7%)	195,905 (4.4%)	218,308 (4.5%)
Нижний Новгород	208,632 (4.5%)	191,972 (4.3%)	213,724 (4.4%)
Краснодар	203,542 (4.4%)	199,199 (4.5%)	210,175 (4.3%)
Самара	185,243 (4.0%)	169,276 (3.8%)	188,526 (3.9%)
Владивосток	93,093 (2.0%)	82,421 (1.8%)	88,624 (1.8%)
Ростов-на-Дону	82,627 (1.8%)	81,454 (1.8%)	87,128 (1.8%)
Уфа	81,376 (1.7%)	81,716 (1.8%)	94,448 (1.9%)
Казань	71,835 (1.5%)	68,062 (1.5%)	76,066 (1.6%)
Пермь	65,067 (1.4%)	59,019 (1.3%)	67,186 (1.4%)
Якутск	64,934 (1.4%)	55,408 (1.2%)	61,479 (1.3%)
не определён	64,671 (1.4%)	63,947 (1.4%)	68,202 (1.4%)
Челябинск	60,571 (1.3%)	59,270 (1.3%)	66,718 (1.4%)
Воронеж	57,183 (1.2%)	57,583 (1.3%)	62,906 (1.3%)
Хабаровск	56,165 (1.2%)	48,365 (1.1%)	52,403 (1.1%)
Саратов	52,095 (1.1%)	51,837 (1.2%)	57,642 (1.2%)
Иркутск	48,096 (1.0%)	46,208 (1.0%)	50,851 (1.0%)
Волгоград	42,947 (0.9%)	44,489 (1.0%)	46,648 (1.0%)
Красноярск	39,249 (0.8%)	36,767 (0.8%)	40,867 (0.8%)
Ставрополь	38,808 (0.8%)	38,236 (0.9%)	41,057 (0.8%)
Ярославль	36,773 (0.8%)	36,070 (0.8%)	40,060 (0.8%)
Омск	35,896 (0.8%)	32,864 (0.7%)	37,449 (0.8%)
Ульяновск	35,720 (0.8%)	32,860 (0.7%)	36,542 (0.8%)
Калининград	31,412 (0.7%)	28,610 (0.6%)	30,982 (0.6%)
Кемерово	28,868 (0.6%)	30,391 (0.7%)	32,067 (0.7%)
Барнаул	25,812 (0.6%)	25,637 (0.6%)	27,746 (0.6%)
Тюмень	24,940 (0.5%)	23,664 (0.5%)	26,575 (0.5%)
Тула	24,116 (0.5%)	24,777 (0.6%)	27,179 (0.6%)
Сочи	23,991 (0.5%)	25,115 (0.6%)	26,814 (0.6%)
Тверь	22,827 (0.5%)	22,369 (0.5%)	24,746 (0.5%)
Киров	22,789 (0.5%)	22,203 (0.5%)	24,621 (0.5%)
Ижевск	21,384 (0.5%)	22,364 (0.5%)	24,768 (0.5%)
Рязань	20,951 (0.4%)	22,049 (0.5%)	24,619 (0.5%)
Оренбург	20,410 (0.4%)	18,901 (0.4%)	21,446 (0.4%)
Липецк	18,572 (0.4%)	20,092 (0.4%)	21,578 (0.4%)
Ханты-Мансийск	17,699 (0.4%)	16,169 (0.4%)	17,899 (0.4%)
Брянск	17,560 (0.4%)	19,728 (0.4%)	20,661 (0.4%)
Белгород	17,544 (0.4%)	17,668 (0.4%)	19,040 (0.4%)
Владимир	17,394 (0.4%)	18,265 (0.4%)	19,895 (0.4%)
Томск	17,192 (0.4%)	15,253 (0.3%)	16,849 (0.3%)
Калуга	16,350 (0.4%)	16,160 (0.4%)	17,448 (0.4%)
Пенза	16,120 (0.3%)	16,241 (0.4%)	17,855 (0.4%)
Мурманск	13,482 (0.3%)	14,942 (0.3%)	15,485 (0.3%)
Смоленск	13,144 (0.3%)	12,872 (0.3%)	14,013 (0.3%)
Тамбов	12,724 (0.3%)	12,508 (0.3%)	14,008 (0.3%)
Вологда	12,514 (0.3%)	13,848 (0.3%)	14,956 (0.3%)
Тольятти	11,528 (0.2%)	11,548 (0.3%)	13,177 (0.3%)
Архангельск	11,392 (0.2%)	11,451 (0.3%)	12,564 (0.3%)
сумма выбранных	4,453,539 (95.5%)	4,258,509 (95.3%)	4,626,526 (95.3%)
всего	4,662,987 (100%)	4,469,820 (100%)	4,854,167 (100%)

Спектр интересов месячной аудитории сайта

Область интересов		Число посетителей	Доля от полной аудитории	Internet-Affinity Index
Медицина, здоровье		22,371,023	27.0 %	152
в том числе	Беременность и роды	3,139,814	3.8 %	171
	Диеты	2,662,331	3.2 %	172
	Лишний вес	1,535,890	1.9 %	162
	Стоматология	935,649	1.1 %	155
	Спорт, фитнес, йога	814,039	1.0 %	150
	Зрение	292,040	0.4 %	149
Отдых, туризм, путешествия		6,580,634	7.9 %	150
в том числе	Отдых в России и Украине	5,103,645	6.1 %	152
	Отдых за рубежом	2,072,227	2.5 %	154
Выставки, концерты, театры, кино		1,212,538	1.5 %	147
Финансы		6,760,460	8.1 %	139
в том числе	Валюта	4,013,378	4.8 %	145
	Кредиты	1,974,921	2.4 %	145
	Фондовый рынок	1,152,481	1.4 %	167
	Страхование	979,593	1.2 %	138
	Вклады, депозиты	327,248	0.4 %	164
	Денежные переводы	146,095	0.2 %	155
Бытовая техника		4,641,583	5.6 %	133
Недвижимость		8,322,173	10.0 %	130
в том числе	Квартиры	4,865,652	5.9 %	134
	Загородная недвижимость	2,031,906	2.4 %	140
	Ипотека	1,116,006	1.3 %	157
	Земля	1,007,338	1.2 %	123
	Гаражи	316,055	0.4 %	120
	Зарубежная недвижимость	224,072	0.3 %	152
	Коммерческая недвижимость	176,212	0.2 %	119
Дом и семья		15,973,318	19.2 %	126
в том числе	Кулинария, рецепты	12,715,207	15.3 %	126
	Собаки	2,455,149	3.0 %	140
	Кошки	2,051,560	2.5 %	149
	Детские сады	928,109	1.1 %	145
	Маленькие дети	398,564	0.5 %	152
Бизнес		9,804,747	11.8 %	123
в том числе	Бухгалтерия	5,818,089	7.0 %	140
	Трудоустройство, персонал	4,568,036	5.5 %	115
	Реклама	611,564	0.7 %	116
	Аудит, консалтинг	69,608	0.1 %	111
Аудио, Видео, Фото		1,404,646	1.7 %	122
в том числе	Телевизоры, DVD-проигрыватели	665,834	0.8 %	122
	Аудио-техника	452,446	0.5 %	120
	Видеоаппаратура	231,154	0.3 %	124
	Фотоаппараты	111,953	0.1 %	128
Телефоны, связь		4,389,025	5.3 %	119
в том числе	Мобильные телефоны	3,227,420	3.9 %	127
	Мобильные приложения и услуги	2,152,997	2.6 %	111
	Навигация	87,059	0.1 %	101
	Стационарная связь	53,331	0.1 %	120

Спектр интересов месячной аудитории сайта

Область интересов		Число посетителей	Доля от полной аудитории	Internet-Affinity Index
Образование		2,895,673	3.5 %	111
в том числе	Образование высшее	1,576,216	1.9 %	127
	Образование для детей	909,114	1.1 %	110
	Иностранные языки	788,089	0.9 %	96
	Образование за рубежом	36,499	0.0 %	131
Авто		6,463,356	7.8 %	104
в том числе	Иномарки	5,102,688	6.1 %	107
	Мото-, Квадроциклы, Снегоходы	829,256	1.0 %	98
	Отечественные авто	736,186	0.9 %	98
	Колёса, Шины	428,926	0.5 %	106
	Автострахование	350,411	0.4 %	144
Компьютеры, оргтехника		2,044,735	2.5 %	88
в том числе	Ноутбуки	713,327	0.9 %	92
	Компьютерные комплектующие	614,404	0.7 %	78
	Принтеры	265,343	0.3 %	94
	Мониторы	147,540	0.2 %	93
	Планшетные ПК	134,835	0.2 %	111

Интересы пользователей определяются по поисковым запросам, которые пользователи вводили в поисковых системах.

Структура переходов на страницы сайта

	июнь 2020 г.	май 2020 г.	в среднем за 3 месяца
Внутренние	243,635,502 (49.7%)	420,866,430 (64.0%)	316,505,320 (55.4%)
Поиск	112,705,615 (23.0%)	107,327,564 (16.3%)	112,771,931 (19.7%)
Сайты	107,331,115 (21.9%)	102,786,215 (15.6%)	114,433,348 (20.0%)
Закладки	18,681,822 (3.8%)	18,914,689 (2.9%)	19,807,675 (3.5%)
Соц. сети	7,545,729 (1.5%)	7,162,155 (1.1%)	8,147,924 (1.4%)
Объявления	40,725 (0.0%)	77,945 (0.0%)	65,827 (0.0%)
всего	489,940,508 (100%)	657,134,998 (100%)	571,732,025 (100%)

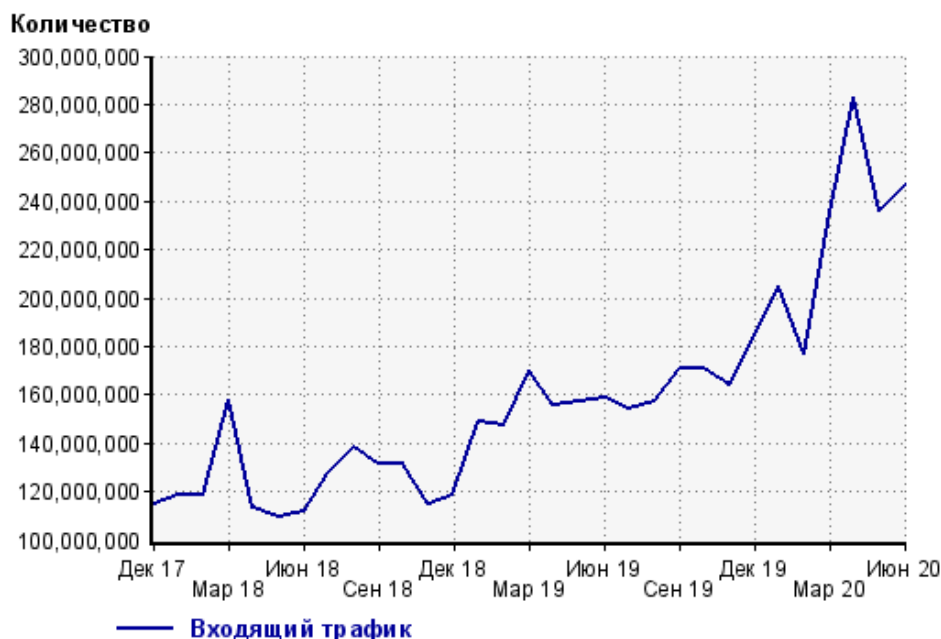
Закладки: кроме собственно переходов из закладок (bookmarks, "избранное") и набора адреса вручную сюда попадают также переходы, при которых браузер не сообщает адрес ссылающейся страницы, это бывает при переходах по flash-баннерам, из файлов на локальном диске пользователя, из почтовых программ, isq, загрузках страниц сайта через JavaScript (обычно pop-up окна), перенаправлении с помощью тега <meta>, а также если в браузере запрещена передача информации о ссылающейся странице.

Объявления: переходы по объявлениям или баннерам, размещенным в некоторых рекламных сетях (Яндекс.Direct, AdWords, MediaTarget, Veegun и другие системы, использующие специальный формат меток openstat). Для того, чтобы такие переходы учитывались, необходимо внести изменения в настройки рекламной кампании (для Яндекс.Direct включить галочку "Внешняя интернет-статистика").

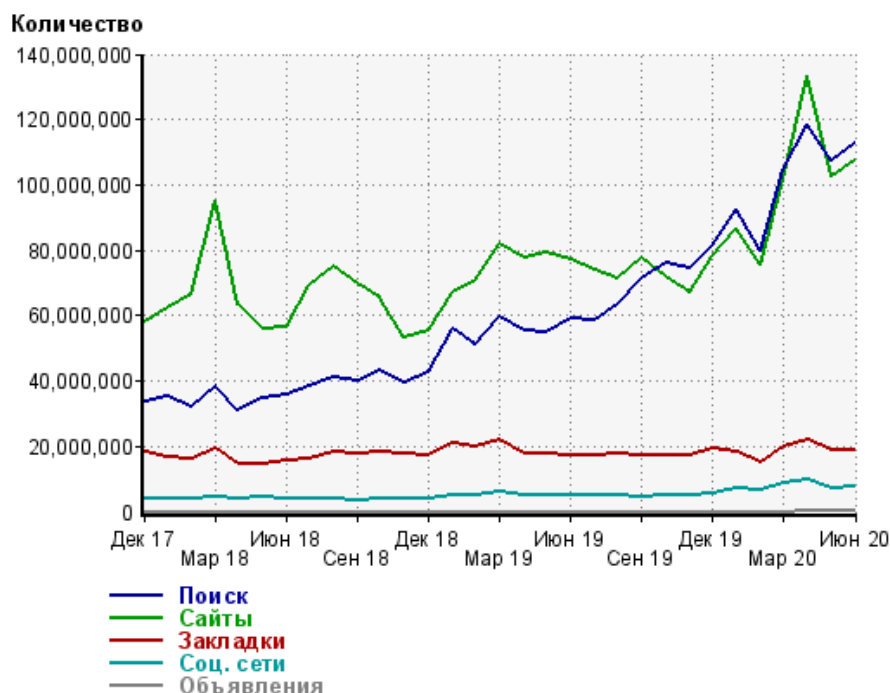
Структура входящего месячного трафика на сайт.



Динамика по месяцам входящего трафика на сайт.



Динамика по месяцам составных частей входящего трафика на сайт

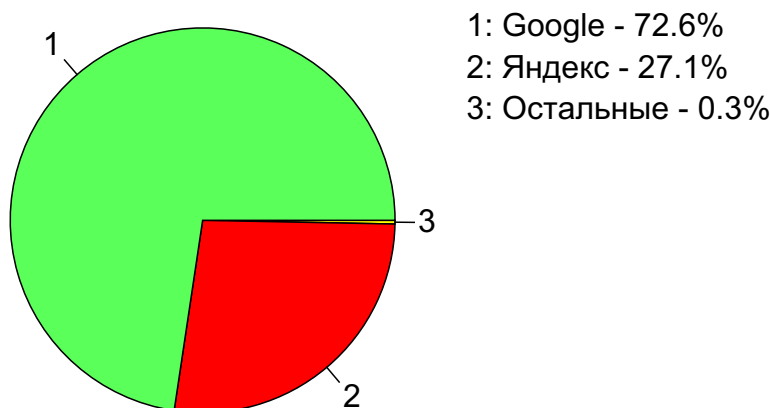


Дата	Поиск	Сайты	Закладки	Соц. сети	Объявления
Дек 17	33,595,112	58,263,071	18,546,870	4,198,606	0
Янв 18	35,120,615	62,098,521	16,835,595	4,169,690	0
Фев 18	31,874,839	66,492,277	16,084,899	3,826,820	0
Мар 18	38,680,869	95,265,292	19,458,982	4,683,927	0
Апр 18	31,036,942	63,379,001	14,790,219	4,077,424	0
Май 18	34,490,455	55,851,672	14,690,736	4,616,166	0
Июн 18	35,810,801	56,463,221	15,579,505	3,905,742	0
Июл 18	38,276,175	69,268,064	16,378,349	3,881,060	0
Авг 18	41,303,782	74,846,755	18,469,246	3,977,254	0
Сен 18	40,065,268	69,831,937	17,648,911	3,705,078	0
Окт 18	43,254,263	65,390,567	18,387,357	4,174,710	0
Ноя 18	39,593,452	53,261,827	17,797,483	4,133,394	0
Дек 18	42,430,649	55,319,047	17,289,713	3,772,140	0
Янв 19	55,722,333	66,900,636	21,059,885	5,045,140	0
Фев 19	51,084,015	70,675,457	20,135,954	5,197,571	0
Мар 19	59,591,895	82,065,227	22,091,578	6,069,825	0
Апр 19	55,255,280	77,492,427	17,910,661	5,238,697	0
Май 19	54,737,881	79,186,383	17,971,133	5,039,097	0
Июн 19	58,980,389	77,122,105	17,399,353	5,092,087	0
Июл 19	58,618,896	73,722,318	17,304,605	4,863,517	0
Авг 19	63,277,986	71,354,569	17,877,999	4,817,333	0
Сен 19	71,082,759	77,431,605	17,214,493	4,744,585	0
Окт 19	76,280,037	72,082,372	17,403,605	5,026,957	0
Ноя 19	74,763,651	66,818,505	17,179,761	5,162,140	0
Дек 19	81,362,932	78,246,112	19,591,147	5,545,313	0
Янв 20	92,750,257	86,751,694	18,175,608	7,059,009	0
Фев 20	79,767,722	75,355,869	15,129,806	6,547,167	0
Мар 20	104,992,431	101,408,432	20,137,125	8,934,830	0
Апр 20	118,282,616	133,182,711	21,826,514	9,735,890	78,811
Май 20	107,327,564	102,786,215	18,914,689	7,162,155	77,945
Июн 20	112,705,615	107,331,115	18,681,822	7,545,729	40,725

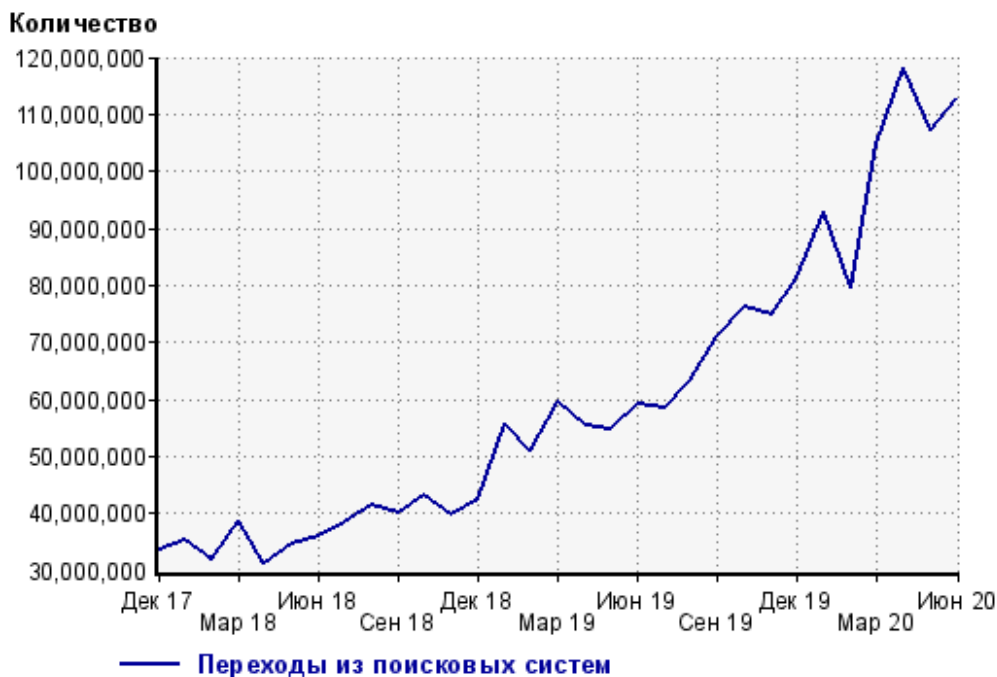
Топ10 поисковых систем, из которых осуществлялись переходы на сайт кр

	июнь 2020 г.	май 2020 г.	в среднем за 3 месяца
Google	81,859,334 (72.6%)	72,478,551 (67.5%)	74,242,713 (65.8%)
Яндекс	30,499,380 (27.1%)	34,471,474 (32.1%)	38,114,047 (33.8%)
Search.Mail.ru	238,682 (0.2%)	268,437 (0.3%)	293,434 (0.3%)
Rambler	55,538 (0.0%)	62,402 (0.1%)	70,713 (0.1%)
Bing	38,376 (0.0%)	31,051 (0.0%)	35,099 (0.0%)
Tut.by	9,059 (0.0%)	9,302 (0.0%)	9,924 (0.0%)
Яндекс (картинки)	3,462 (0.0%)	4,102 (0.0%)	4,004 (0.0%)
Google (картинки)	1,431 (0.0%)	1,818 (0.0%)	1,690 (0.0%)
Baidu	297 (0.0%)	333 (0.0%)	210 (0.0%)
Yahoo (картинки)	19 (0.0%)	37 (0.0%)	29 (0.0%)
сумма выбранных	112,705,578 (100.0%)	107,327,507 (100.0%)	112,771,863 (100.0%)
всего	112,705,615 (100%)	107,327,564 (100%)	112,771,931 (100%)

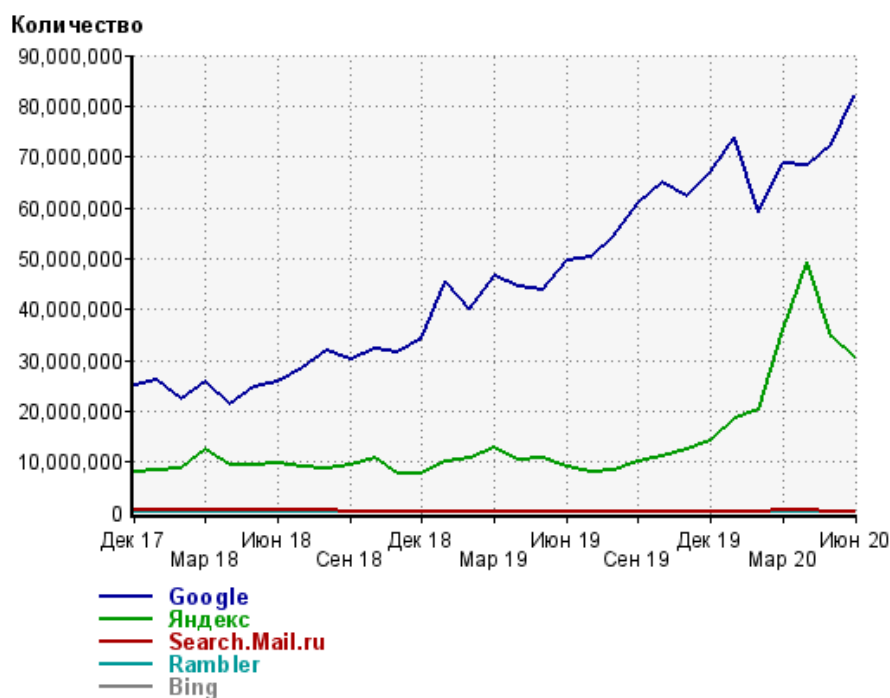
Диаграмма распределения месячного поискового трафика по поисковым системам



Динамика по месяцам общего поискового трафика на сайт



Динамика по месяцам числа переходов из поисковых систем



Дата	Google	Яндекс	Search. Mail.ru	Rambler	Bing
Дек 17	24,999,973	7,895,116	619,231	37,800	16,725
Янв 18	26,057,921	8,309,457	667,472	36,026	16,440
Фев 18	22,444,865	8,770,126	579,006	36,519	16,042
Мар 18	25,698,188	12,280,830	614,794	38,837	15,751
Апр 18	21,245,280	9,220,196	503,369	31,203	11,022
Май 18	24,701,580	9,324,236	399,672	34,182	11,631
Июн 18	25,813,474	9,567,422	365,421	35,683	10,353
Июл 18	28,620,490	9,195,012	400,674	29,762	11,932
Авг 18	31,974,092	8,851,529	416,265	30,206	11,933
Сен 18	30,281,073	9,372,379	336,912	31,343	24,330
Окт 18	32,217,075	10,644,014	306,920	36,060	28,540
Ноя 18	31,592,601	7,671,367	257,979	27,590	26,135
Дек 18	34,403,352	7,735,006	225,575	25,453	24,867
Янв 19	45,374,989	9,986,740	283,676	29,378	29,530
Фев 19	40,161,837	10,578,435	263,071	32,368	29,046
Мар 19	46,408,951	12,825,385	268,397	35,129	32,922
Апр 19	44,635,424	10,270,032	270,981	32,257	30,107
Май 19	43,644,009	10,763,939	253,400	30,566	29,879
Июн 19	49,713,702	8,956,257	239,377	28,183	29,070
Июл 19	50,148,555	8,173,779	225,601	27,256	28,810
Авг 19	54,519,595	8,468,049	223,500	26,094	26,598
Сен 19	60,818,230	9,938,252	249,135	30,634	29,818
Окт 19	64,980,202	10,970,640	248,893	32,840	30,797
Ноя 19	62,080,884	12,347,525	254,094	35,060	29,038
Дек 19	66,941,975	14,078,834	233,302	37,248	32,611
Янв 20	73,859,477	18,561,653	241,279	41,834	28,840
Фев 20	59,242,011	20,207,187	230,178	44,093	28,851
Мар 20	68,625,603	35,901,216	344,626	65,852	37,158
Апр 20	68,390,255	49,371,288	373,184	94,201	35,871
Май 20	72,478,551	34,471,474	268,437	62,402	31,051
Июн 20	81,859,334	30,499,380	238,682	55,538	38,376

Структура месячной поисковой аудитории сайта

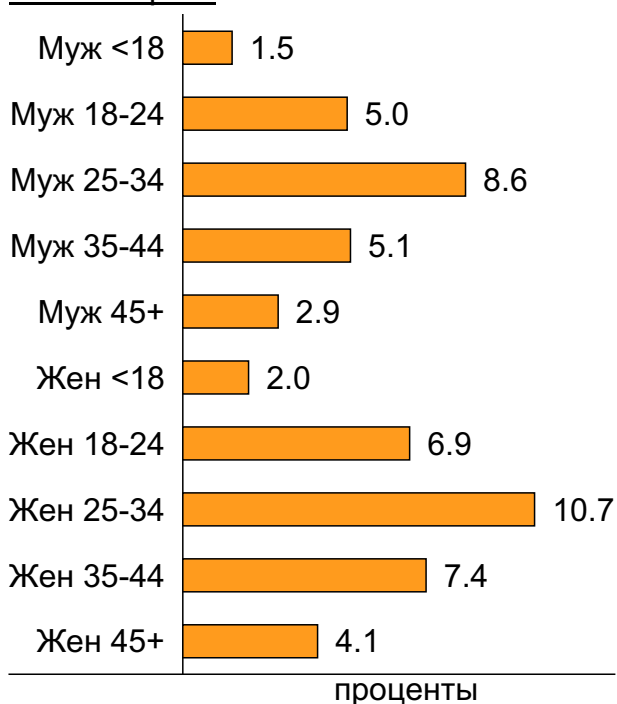
В таблице представлены размеры демографических групп в месячной поисковой аудитории сайта и их доли в процентах от полной месячной аудитории этого сайта.

К поисковой аудитории относятся те посетители, которые переходили на сайт из поисковых систем не более 6 раз в течение месяца и не использовали доменное имя сайта в поисковом запросе.

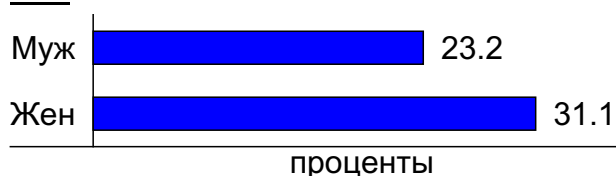
Пол и возраст поисковой аудитории

Возраст \ Пол	Муж	Жен	Любой пол
<18	1,214,812 (1.5%)	1,643,123 (2.0%)	2,857,935 (3.4%)
18-24	4,187,184 (5.0%)	5,720,171 (6.9%)	9,907,355 (11.9%)
25-34	7,178,799 (8.6%)	8,855,889 (10.7%)	16,034,688 (19.3%)
35-44	4,230,144 (5.1%)	6,181,268 (7.4%)	10,411,412 (12.5%)
45+	2,441,313 (2.9%)	3,434,015 (4.1%)	5,875,328 (7.1%)
Любой возраст	19,252,252 (23.2%)	25,834,466 (31.1%)	45,086,718 (54.3%)

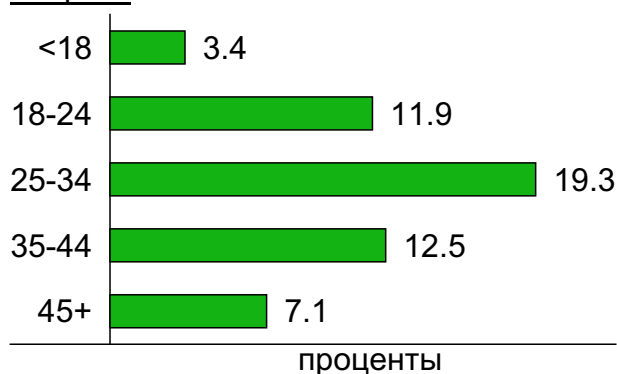
Пол / Возраст



Пол



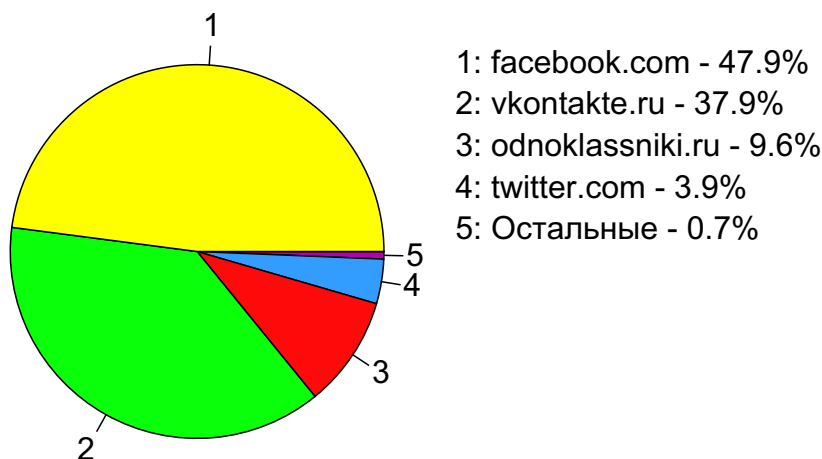
Возраст



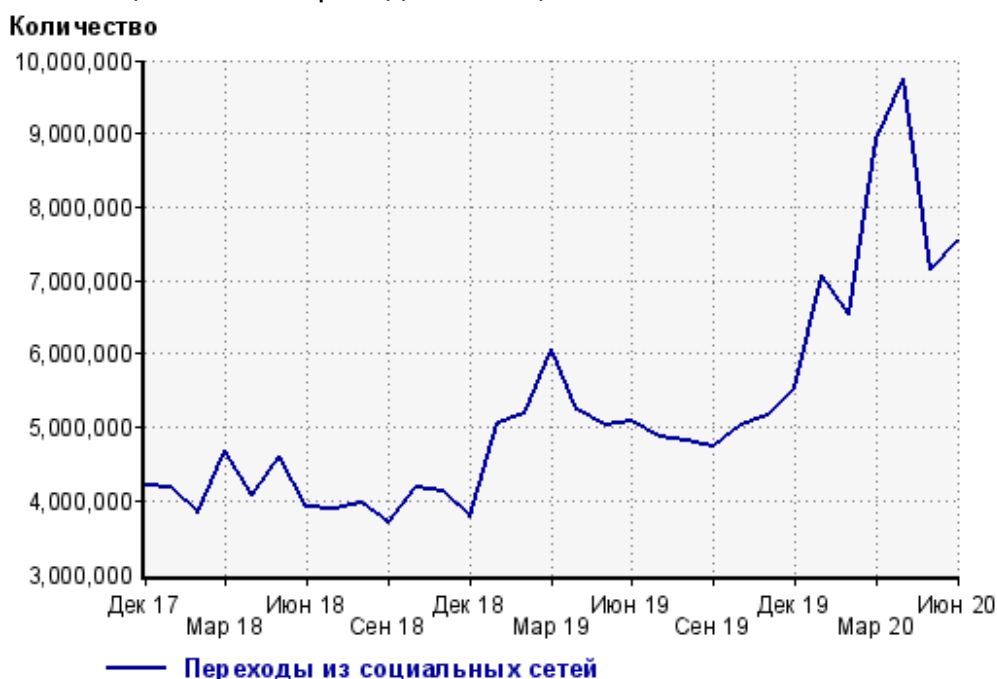
Топ10 социальных сетей, из которых осуществлялись переходы на сайт кр

	июнь 2020 г.	май 2020 г.	в среднем за 3 месяца
facebook.com	3,616,954 (47.9%)	3,032,185 (42.3%)	3,607,507 (44.3%)
vkontakte.ru	2,862,621 (37.9%)	2,924,215 (40.8%)	3,157,823 (38.8%)
odnoklassniki.ru	726,248 (9.6%)	876,418 (12.2%)	929,390 (11.4%)
twitter.com	290,846 (3.9%)	287,455 (4.0%)	295,538 (3.6%)
my.mail.ru	24,377 (0.3%)	13,758 (0.2%)	14,607 (0.2%)
livejournal.com	12,960 (0.2%)	14,277 (0.2%)	18,487 (0.2%)
liveinternet.ru	7,514 (0.1%)	7,848 (0.1%)	8,404 (0.1%)
mirtesen.ru	1,713 (0.0%)	1,978 (0.0%)	112,417 (1.4%)
ya.ru	1,248 (0.0%)	1,325 (0.0%)	1,580 (0.0%)
diary.ru	312 (0.0%)	550 (0.0%)	424 (0.0%)
сумма выбранных	7,544,793 (100.0%)	7,160,009 (100.0%)	8,146,177 (100.0%)
всего	7,545,729 (100%)	7,162,155 (100%)	8,147,924 (100%)

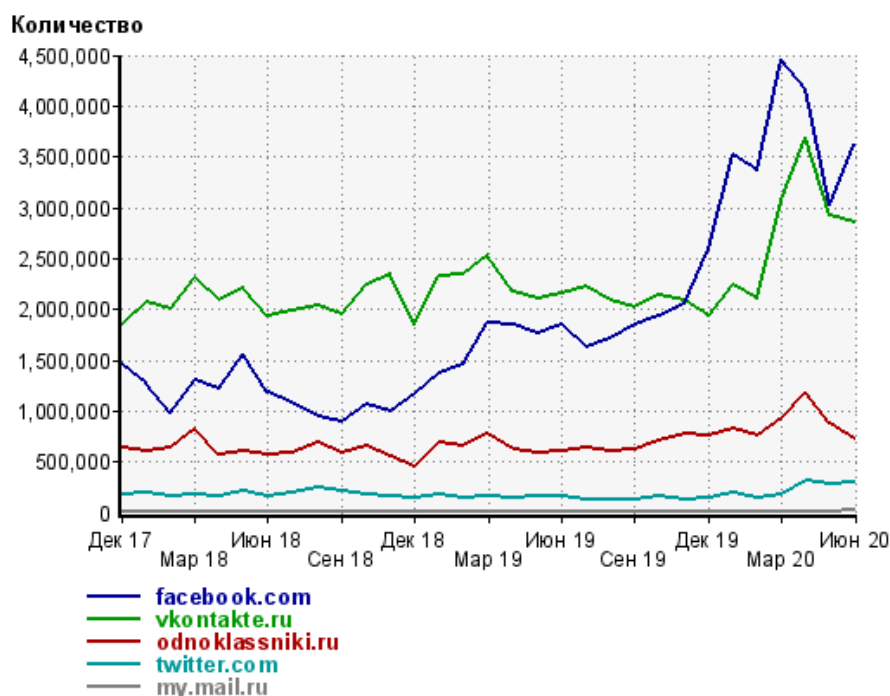
Диаграмма распределения месячного трафика из социальных сетей



Динамика по месяцам числа переходов из социальных сетей на сайт



Динамика по месяцам числа переходов из социальных сетей

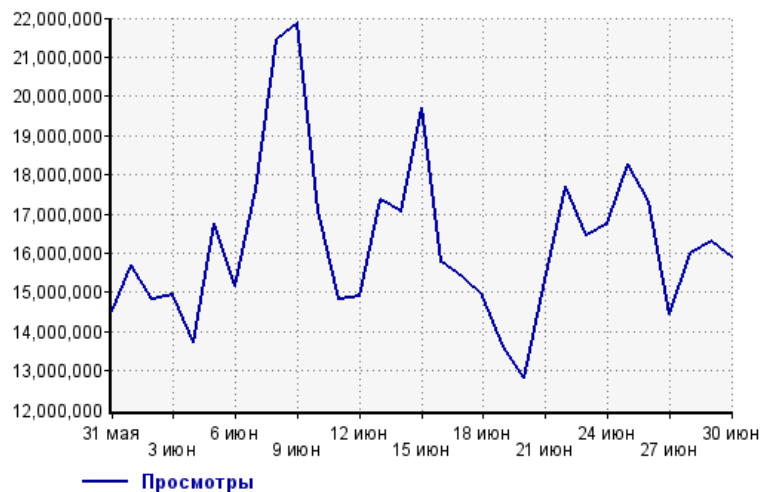


Дата	facebook.com	vkontakte.ru	odnoklassniki.ru	twitter.com	my.mail.ru
Дек 17	1,449,402	1,847,867	640,877	179,068	2,313
Янв 18	1,262,158	2,072,610	601,648	195,984	2,925
Фев 18	988,236	2,010,327	630,737	159,701	2,728
Мар 18	1,307,532	2,316,457	821,933	183,652	3,690
Апр 18	1,216,276	2,088,925	565,515	169,481	924
Май 18	1,553,430	2,207,977	598,922	212,092	1,066
Июн 18	1,183,035	1,939,665	578,877	165,984	1,389
Июл 18	1,077,172	1,980,761	587,639	199,673	2,800
Авг 18	939,035	2,044,317	692,324	248,219	3,245
Сен 18	899,750	1,949,807	586,936	215,963	2,785
Окт 18	1,057,646	2,235,019	654,873	178,204	3,571
Ноя 18	1,000,084	2,348,996	558,213	160,454	3,032
Дек 18	1,165,981	1,844,808	450,754	147,002	2,568
Янв 19	1,368,337	2,332,100	684,314	184,098	3,298
Фев 19	1,456,665	2,337,136	650,930	152,053	3,474
Мар 19	1,861,284	2,529,437	783,133	168,123	3,228
Апр 19	1,842,407	2,181,801	616,876	145,182	3,097
Май 19	1,772,060	2,109,021	595,954	156,134	2,413
Июн 19	1,855,442	2,149,175	602,765	165,895	2,596
Июл 19	1,623,438	2,223,543	639,038	124,370	2,771
Авг 19	1,716,870	2,085,937	613,445	133,141	2,269
Сен 19	1,852,264	2,011,889	617,964	136,042	2,310
Окт 19	1,931,464	2,141,372	714,162	155,943	2,558
Ноя 19	2,054,223	2,085,612	771,928	130,575	3,508
Дек 19	2,591,495	1,933,869	752,621	146,979	2,773
Янв 20	3,521,303	2,232,966	822,151	194,651	3,024
Фев 20	3,363,089	2,104,165	751,469	143,228	4,092
Мар 20	4,453,645	3,070,559	923,578	182,565	3,082
Апр 20	4,173,384	3,686,635	1,185,504	308,314	5,688
Май 20	3,032,185	2,924,215	876,418	287,455	13,758
Июн 20	3,616,954	2,862,621	726,248	290,846	24,377

Посещаемость по дням в течение месяца

Число просмотров страниц сайта

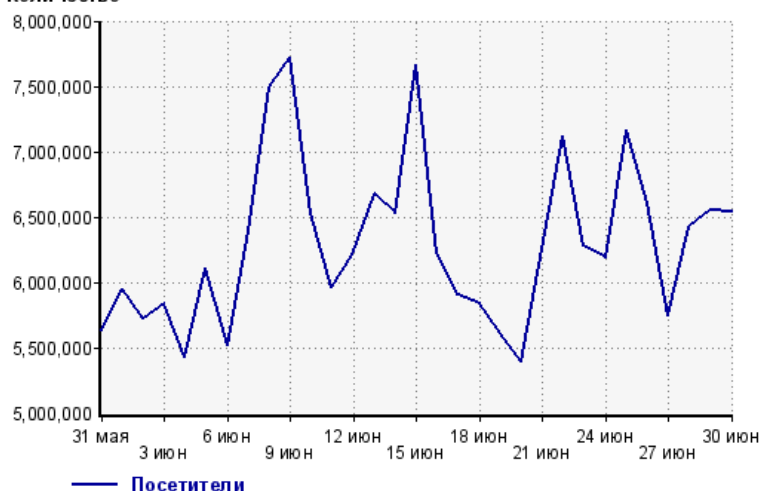
Количество



31 мая:	14,500,252	16 июня:	15,784,367
1 июня:	15,695,864	17 июня:	15,399,638
2 июня:	14,822,129	18 июня:	14,914,587
3 июня:	14,937,317	19 июня:	13,622,887
4 июня:	13,717,829	20 июня:	12,832,366
5 июня:	16,752,199	21 июня:	15,299,460
6 июня:	15,148,181	22 июня:	17,703,782
7 июня:	17,629,119	23 июня:	16,450,500
8 июня:	21,447,223	24 июня:	16,771,942
9 июня:	21,874,620	25 июня:	18,251,396
10 июня:	17,078,816	26 июня:	17,324,335
11 июня:	14,826,248	27 июня:	14,424,404
12 июня:	14,912,814	28 июня:	16,013,269
13 июня:	17,350,426	29 июня:	16,310,307
14 июня:	17,063,667	30 июня:	15,881,244
15 июня:	19,699,572		

Размер аудитории сайта

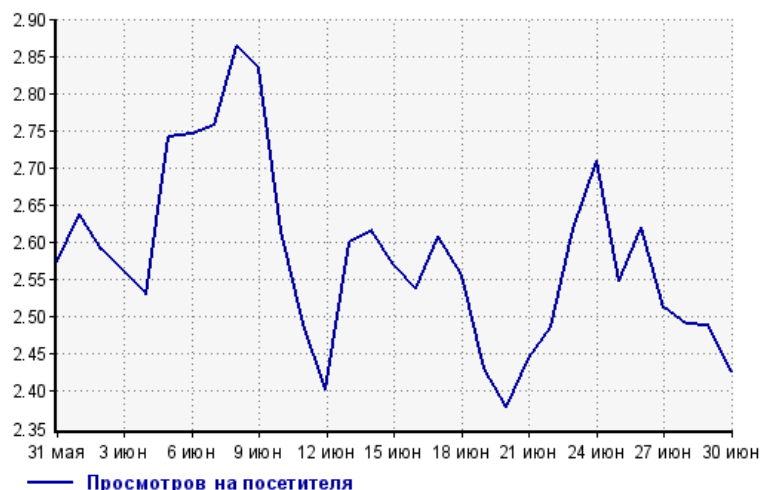
Количество



31 мая:	5,634,691	16 июня:	6,219,514
1 июня:	5,949,188	17 июня:	5,902,850
2 июня:	5,723,730	18 июня:	5,835,136
3 июня:	5,834,329	19 июня:	5,606,077
4 июня:	5,422,168	20 июня:	5,393,391
5 июня:	6,111,775	21 июня:	6,256,930
6 июня:	5,516,886	22 июня:	7,119,425
7 июня:	6,392,389	23 июня:	6,283,631
8 июня:	7,492,403	24 июня:	6,190,365
9 июня:	7,720,496	25 июня:	7,160,022
10 июня:	6,530,735	26 июня:	6,609,852
11 июня:	5,954,782	27 июня:	5,742,307
12 июня:	6,207,958	28 июня:	6,429,233
13 июня:	6,674,606	29 июня:	6,555,873
14 июня:	6,524,748	30 июня:	6,543,028
15 июня:	7,666,825		

Среднее число просмотров страниц сайта на посетителя

Количество

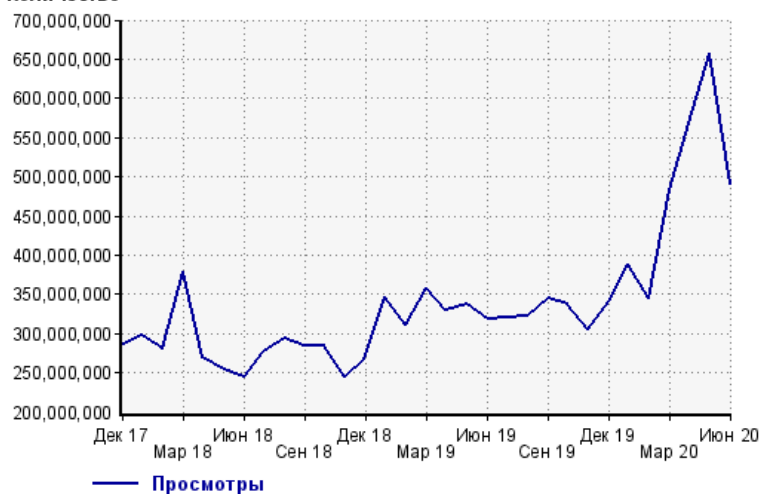


31 мая:	2.6	16 июня:	2.5
1 июня:	2.6	17 июня:	2.6
2 июня:	2.6	18 июня:	2.6
3 июня:	2.6	19 июня:	2.4
4 июня:	2.5	20 июня:	2.4
5 июня:	2.7	21 июня:	2.4
6 июня:	2.7	22 июня:	2.5
7 июня:	2.8	23 июня:	2.6
8 июня:	2.9	24 июня:	2.7
9 июня:	2.8	25 июня:	2.5
10 июня:	2.6	26 июня:	2.6
11 июня:	2.5	27 июня:	2.5
12 июня:	2.4	28 июня:	2.5
13 июня:	2.6	29 июня:	2.5
14 июня:	2.6	30 июня:	2.4
15 июня:	2.6		

Динамика месячной посещаемости

Число просмотров страниц сайта

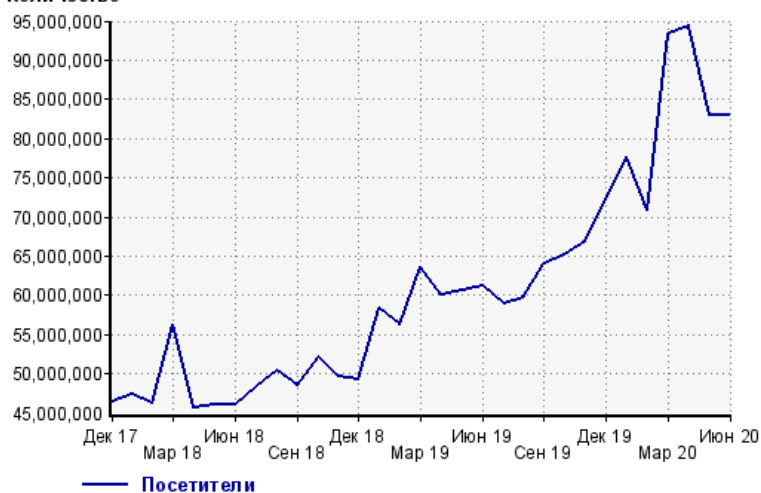
Количество



Дек 17:	286,946,547	Апр 19:	330,084,526
Янв 18:	297,715,511	Май 19:	336,615,682
Фев 18:	281,169,678	Июн 19:	317,997,674
Мар 18:	379,883,054	Июл 19:	321,055,287
Апр 18:	269,640,248	Авг 19:	321,723,125
Май 18:	254,862,680	Сен 19:	345,092,599
Июн 18:	244,327,967	Окт 19:	337,016,586
Июл 18:	276,962,875	Ноя 19:	305,115,646
Авг 18:	293,800,880	Дек 19:	340,957,434
Сен 18:	284,951,304	Янв 20:	387,544,142
Окт 18:	283,629,928	Фев 20:	344,662,197
Ноя 18:	243,658,107	Мар 20:	482,933,774
Дек 18:	267,862,588	Апр 20:	568,120,569
Янв 19:	346,130,181	Май 20:	657,134,998
Фев 19:	310,367,101	Июн 20:	489,940,508
Мар 19:	357,225,521		

Размер аудитории сайта

Количество



Дек 17:	46,481,609	Апр 19:	60,062,750
Янв 18:	47,425,547	Май 19:	60,545,252
Фев 18:	46,176,918	Июн 19:	61,173,380
Мар 18:	56,296,980	Июл 19:	58,931,921
Апр 18:	45,600,149	Авг 19:	59,690,104
Май 18:	46,102,061	Сен 19:	64,120,907
Июн 18:	45,958,429	Окт 19:	65,259,314
Июл 18:	48,253,653	Ноя 19:	66,825,346
Авг 18:	50,454,746	Дек 19:	72,130,785
Сен 18:	48,558,196	Янв 20:	77,739,758
Окт 18:	52,154,941	Фев 20:	70,794,288
Ноя 18:	49,563,360	Мар 20:	93,478,426
Дек 18:	49,247,549	Апр 20:	94,356,833
Янв 19:	58,272,455	Май 20:	82,944,033
Фев 19:	56,321,708	Июн 20:	83,005,966
Мар 19:	63,617,124		

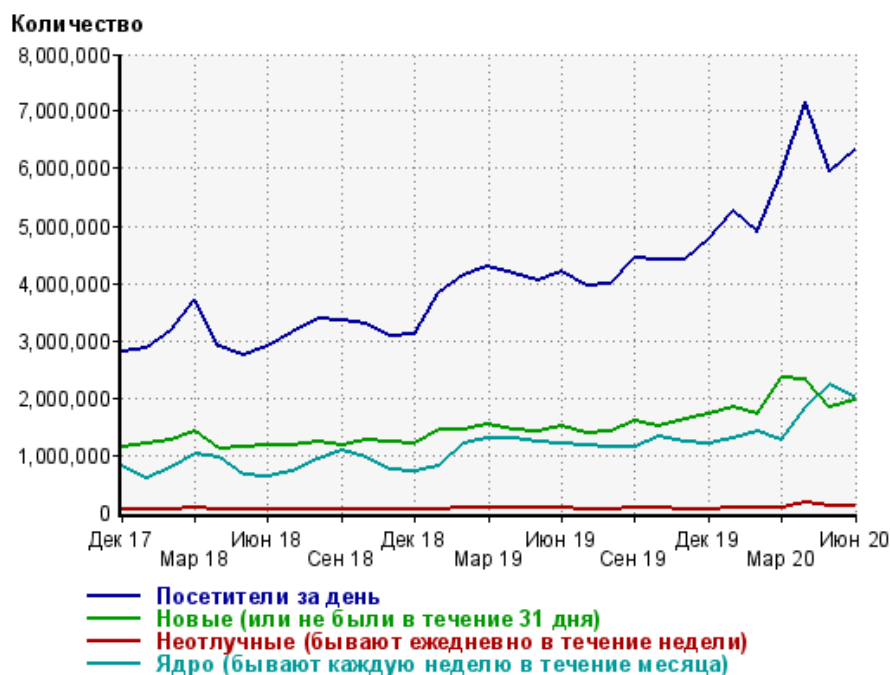
Среднее число просмотров страниц сайта на посетителя

Количество



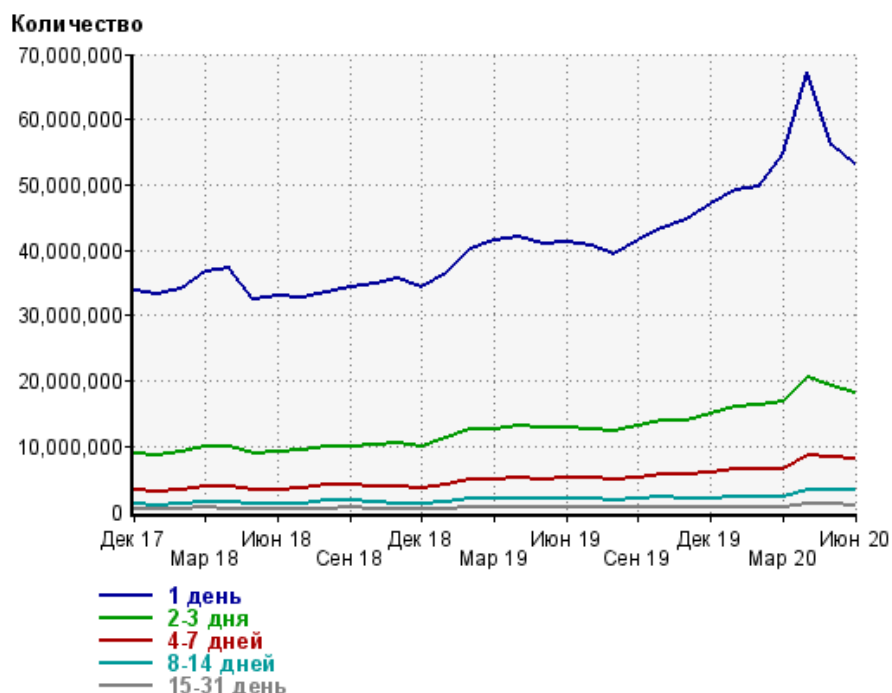
Дек 17:	6.2	Апр 19:	5.5
Янв 18:	6.3	Май 19:	5.6
Фев 18:	6.1	Июн 19:	5.2
Мар 18:	6.7	Июл 19:	5.4
Апр 18:	5.9	Авг 19:	5.4
Май 18:	5.5	Сен 19:	5.4
Июн 18:	5.3	Окт 19:	5.2
Июл 18:	5.7	Ноя 19:	4.6
Авг 18:	5.8	Дек 19:	4.7
Сен 18:	5.9	Янв 20:	5.0
Окт 18:	5.4	Фев 20:	4.9
Ноя 18:	4.9	Мар 20:	5.2
Дек 18:	5.4	Апр 20:	6.0
Янв 19:	5.9	Май 20:	7.9
Фев 19:	5.5	Июн 20:	5.9
Мар 19:	5.6		

Динамика по месяцам среднесуточных показателей активности посетителей сайта



Дата	Посетители за день	Новые (или не были в течение 31 дня)	Неотлучные (бывают ежедневно в течение недели)	Ядро (бывают каждую неделю в течение месяца)
Дек 17	2,813,319	1,139,601	51,475	801,260
Янв 18	2,874,023	1,198,069	45,864	603,192
Фев 18	3,159,415	1,245,918	58,675	775,910
Мар 18	3,713,812	1,404,811	74,044	1,018,344
Апр 18	2,903,831	1,100,335	47,054	965,759
Май 18	2,751,518	1,134,795	37,984	663,449
Июн 18	2,881,666	1,165,333	39,194	614,401
Июл 18	3,148,718	1,177,374	44,307	707,733
Авг 18	3,389,749	1,214,902	54,478	912,726
Сен 18	3,362,671	1,178,854	60,134	1,068,695
Окт 18	3,283,373	1,263,700	47,124	965,303
Ноя 18	3,090,649	1,221,252	40,266	753,623
Дек 18	3,105,696	1,186,851	42,926	707,238
Янв 19	3,821,420	1,435,309	56,533	800,490
Фев 19	4,141,609	1,428,785	75,698	1,183,008
Мар 19	4,289,553	1,520,636	81,412	1,289,735
Апр 19	4,152,737	1,435,319	66,642	1,280,979
Май 19	4,040,689	1,416,592	67,789	1,225,067
Июн 19	4,184,757	1,492,492	65,172	1,188,153
Июл 19	3,949,545	1,372,211	59,525	1,162,597
Авг 19	3,985,142	1,407,248	60,336	1,125,034
Сен 19	4,446,534	1,579,796	66,899	1,122,746
Окт 19	4,405,544	1,512,906	60,636	1,314,072
Ноя 19	4,415,039	1,624,579	50,767	1,221,656
Дек 19	4,781,812	1,708,321	51,981	1,204,161
Янв 20	5,267,709	1,841,977	68,120	1,292,731
Фев 20	4,882,654	1,715,020	60,622	1,408,950
Мар 20	5,914,273	2,360,406	84,596	1,263,000
Апр 20	7,181,374	2,332,986	160,889	1,839,479
Май 20	5,962,078	1,844,855	104,411	2,222,695
Июн 20	6,319,022	1,952,541	102,753	2,017,735

Динамика распределения 31-дневной аудитории по количеству дней посещения сайта (среднесуточные значения)



Дата	1 день	2-3 дня	4-7 дней	8-14 дней	15-31 день
Дек 17	33,872,968	8,930,185	3,213,462	1,220,009	464,141
Янв 18	33,407,234	8,686,724	2,942,879	1,054,249	350,914
Фев 18	34,121,094	9,041,135	3,267,065	1,242,966	472,490
Мар 18	36,839,098	9,853,030	3,779,725	1,572,613	601,319
Апр 18	37,379,122	9,941,835	3,834,383	1,536,865	520,455
Май 18	32,514,960	8,828,921	3,224,776	1,147,324	340,484
Июн 18	32,898,021	9,122,003	3,240,850	1,079,253	316,924
Июл 18	32,695,074	9,412,807	3,600,026	1,310,787	384,560
Авг 18	33,554,070	9,817,479	3,996,350	1,604,595	509,317
Сен 18	34,338,745	9,954,900	4,119,593	1,697,384	589,245
Окт 18	34,746,692	10,097,738	3,948,225	1,516,184	492,486
Ноя 18	35,641,479	10,417,754	3,785,791	1,253,925	369,879
Дек 18	34,226,699	10,069,165	3,702,436	1,218,981	351,967
Янв 19	36,353,792	11,170,850	4,183,826	1,455,032	437,940
Фев 19	40,056,773	12,480,844	4,939,410	1,893,401	658,249
Мар 19	41,363,641	12,681,641	4,973,739	1,944,999	695,006
Апр 19	42,049,431	13,082,350	5,207,712	2,016,274	699,334
Май 19	40,919,409	12,774,246	5,014,625	1,916,715	648,746
Июн 19	41,354,161	12,819,228	5,069,449	1,920,275	628,087
Июл 19	40,644,663	12,606,151	5,051,580	1,877,276	593,971
Авг 19	39,315,056	12,349,781	4,966,834	1,837,648	591,381
Сен 19	41,537,442	13,095,854	5,244,113	1,927,525	600,378
Окт 19	43,278,927	13,961,139	5,770,017	2,168,828	691,715
Ноя 19	44,649,677	14,048,518	5,646,164	2,002,511	566,130
Дек 19	47,048,525	14,992,339	6,002,742	2,066,825	549,699
Янв 20	49,126,392	16,171,394	6,582,804	2,343,873	638,485
Фев 20	49,682,495	16,351,681	6,613,337	2,338,620	672,878
Мар 20	54,681,782	16,715,277	6,461,527	2,216,282	634,404
Апр 20	67,107,099	20,517,817	8,591,216	3,427,576	1,180,217
Май 20	55,996,429	19,234,773	8,412,424	3,432,273	1,195,987
Июн 20	53,163,367	18,118,015	8,035,987	3,220,000	1,044,614

Топ30 сайтов, с которых осуществлялись переходы на сайт кр

	июнь 2020 г.	май 2020 г.	в среднем за 3 месяца
zen.yandex.com	55,189,875 (22.4%)	61,247,425 (25.9%)	65,849,360 (25.8%)
yandex.ru	46,222,886 (18.8%)	51,785,653 (21.9%)	57,549,218 (22.5%)
android.app	42,278,583 (17.2%)	28,722,687 (12.2%)	30,917,970 (12.1%)
google.com	30,847,151 (12.5%)	34,157,884 (14.5%)	33,798,610 (13.2%)
Закладки	18,681,822 (7.6%)	18,914,689 (8.0%)	19,807,675 (7.8%)
googleapis.com	12,567,437 (5.1%)	5,335,247 (2.3%)	7,221,028 (2.8%)
google.ru	6,380,749 (2.6%)	7,015,626 (3.0%)	6,923,005 (2.7%)
lentaform.com	5,517,436 (2.2%)	3,361,371 (1.4%)	4,186,473 (1.6%)
news.google.com	3,496,152 (1.4%)	3,009,530 (1.3%)	3,205,425 (1.3%)
m.facebook.com	3,213,244 (1.3%)	2,677,069 (1.1%)	3,199,638 (1.3%)
away.vk.com	2,473,134 (1.0%)	2,471,376 (1.0%)	2,659,077 (1.0%)
smi2.ru	2,171,171 (0.9%)	1,312,956 (0.6%)	1,882,125 (0.7%)
clck.lentaform.com	1,379,651 (0.6%)	718,386 (0.3%)	1,019,499 (0.4%)
google.com.ua	1,215,110 (0.5%)	1,367,562 (0.6%)	1,409,919 (0.6%)
yandex.by	1,120,729 (0.5%)	1,152,274 (0.5%)	1,259,325 (0.5%)
Другие	940,944 (0.4%)	1,042,435 (0.4%)	1,146,382 (0.4%)
nnn.ru	896,036 (0.4%)	653,510 (0.3%)	867,163 (0.3%)
from.flipboard.com	730,769 (0.3%)	832,053 (0.4%)	840,905 (0.3%)
google.kz	554,042 (0.2%)	552,215 (0.2%)	555,328 (0.2%)
kp.ru	516,317 (0.2%)	633,565 (0.3%)	531,719 (0.2%)
instagram.com	515,303 (0.2%)	411,016 (0.2%)	455,317 (0.2%)
code.directadvert.ru	512,816 (0.2%)	436,060 (0.2%)	594,352 (0.2%)
mobile.ok.ru	490,975 (0.2%)	597,579 (0.3%)	643,769 (0.3%)
socialife.app.sony.jp	333,410 (0.1%)	353,671 (0.1%)	380,201 (0.1%)
t.co	290,843 (0.1%)	287,453 (0.1%)	295,534 (0.1%)
yandex.ua	287,816 (0.1%)	315,782 (0.1%)	335,550 (0.1%)
m.kp.ru	271,474 (0.1%)	215,306 (0.1%)	231,490 (0.1%)
go.mail.ru	240,597 (0.1%)	270,362 (0.1%)	295,648 (0.1%)
cdn-af.feednews.com	234,039 (0.1%)	208,866 (0.1%)	223,304 (0.1%)
mirtesen.ru	230,219 (0.1%)	224,928 (0.1%)	258,847 (0.1%)
сумма выбранных	239,800,730 (97.4%)	230,284,536 (97.5%)	248,543,856 (97.4%)
всего	246,305,006 (100%)	236,268,568 (100%)	255,226,705 (100%)

В данном списке могут быть несколько служебных строк, не являющихся адресами сайтов:

Закладки: кроме собственно переходов из закладок (bookmarks, "избранное") и набора адреса вручную сюда попадают также переходы, при которых браузер не сообщает адрес ссылающейся страницы, это бывает при переходах по flash-баннерам, из файлов на локальном диске пользователя, из почтовых программ, icq, загрузках страниц сайта через JavaScript (обычно pop-up окна), перенаправлении с помощью тега <meta>, а также если в браузере запрещена передача информации о ссылающейся странице.

Не веб-страница: в случаях, когда адрес ссылающейся страницы непустой, но не является адресом веб-страницы (не начинается с http://) используется данное имя.

Не определена: если на страницах сайта установлен упрощенный вариант счетчика, который не может определять ссылающиеся страницы, будет использовано это имя.

Другие: если в списке более 100 сайтов, то сайты, с которых зарегистрирован только один переход, объединяются в строчку "Другие". Такое сжатие выполняется только при наступлении нового дня, список сайтов за текущий день не сжимается.

Объявления: переходы по объявлениям или баннерам, размещенным в некоторых рекламных сетях (Яндекс.Direct, AdWords, MediaTarget, Vequp и другие системы, использующие специальный формат меток openstat). Для того, чтобы такие переходы учитывались, необходимо внести изменения в настройки рекламной кампании (для Яндекс.Direct включить галочку "Внешняя интернет-статистика").