

Аналитический отчет LiveInternet для сайта kp за август 2020 г.

Базовые месячные показатели посещаемости сайта:

Просмотров страниц	530,251,829	(+21% мес/мес)
Посетителей	86,228,843	(+3% мес/мес)
Доля женщин	50.4 %	
Доля мужчин	49.6 %	
Посетители младше 18 лет	4.6 %	
Посетители от 18 до 24 лет	18.1 %	
Посетители от 25 до 34 лет	30.8 %	
Посетители от 35 до 44 лет	26.1 %	
Посетители старше 44 лет	20.4 %	
Преобладающая страна - Россия	69.8 %	
Преобладающий регион - Москва	22.5 %	
Структура переходов на страницы сайта:		
Внутренние	41.7 %	
Поиск	26.7 %	
Сайты	24.9 %	
Закладки	5.0 %	
Соц. сети	1.6 %	
Объявления	0.0 %	
Переходов из поисковых систем	141,674,503	(+29% мес/мес)
Посетителей из поисковых систем	43,398,255	(-7% мес/мес)

Структура месячной аудитории сайта: пол и возраст

Размеры демографических групп в месячной аудитории сайта и их доли в процентах

Возраст \ Пол	Муж	Жен	Любой пол
<18	1,739,006 (2.0%)	2,197,836 (2.5%)	3,936,842 (4.6%)
18-24	6,864,099 (8.0%)	8,755,488 (10.2%)	15,619,587 (18.1%)
25-34	13,901,227 (16.1%)	12,631,967 (14.6%)	26,533,194 (30.8%)
35-44	11,077,726 (12.8%)	11,427,801 (13.3%)	22,505,527 (26.1%)
45+	9,205,406 (10.7%)	8,428,287 (9.8%)	17,633,693 (20.4%)
Любой возраст	42,787,464 (49.6%)	43,441,379 (50.4%)	86,228,843 (100%)

Индекс соответствия Интернету - **Internet-Affinity Index**.

Отношение доли демографической группы в месячной аудитории сайта к доле этой же демографической группы в месячной аудитории Интернета, умноженное на 100.

Возраст \ Пол	Муж	Жен	Любой пол
<18	36	48	42
18-24	66	82	74
25-34	108	115	111
35-44	113	119	116
45+	138	136	137
Любой возраст	96	103	100

Индекс соответствия населению России - **Population-Affinity Index**.

Отношение доли демографической группы в месячной аудитории сайта к доле этой же демографической группы в населении России, умноженное на 100.

Возраст \ Пол	Муж	Жен	Любой пол
<18	44	59	51
18-24	85	106	96
25-34	129	113	121
35-44	118	113	116
45+	96	72	83
Любой возраст	103	97	100

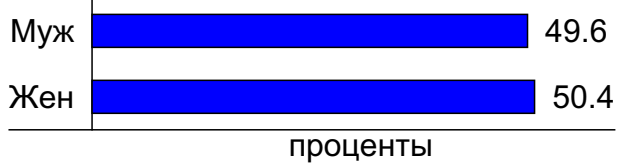
Индекс соответствия категории сайтов - **Category-Affinity Index**.

Отношение доли демографической группы в месячной аудитории сайта к доле этой же демографической группы в месячной объединённой аудитории сайтов из категории [Новости и СМИ](#), умноженное на 100.

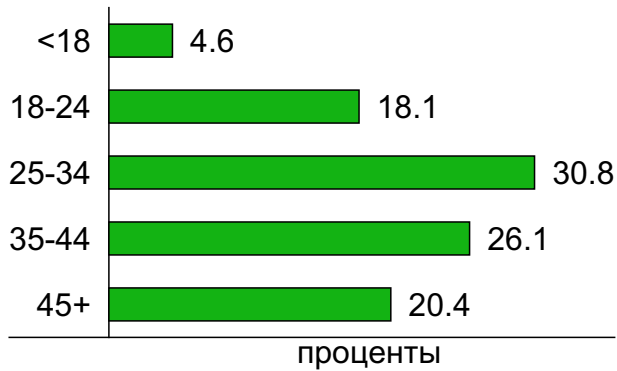
Возраст \ Пол	Муж	Жен	Любой пол
<18	27	33	30
18-24	45	59	52
25-34	145	238	178
35-44	113	138	124
45+	161	176	168
Любой возраст	91	109	100

Структура месячной аудитории сайта: пол и возраст

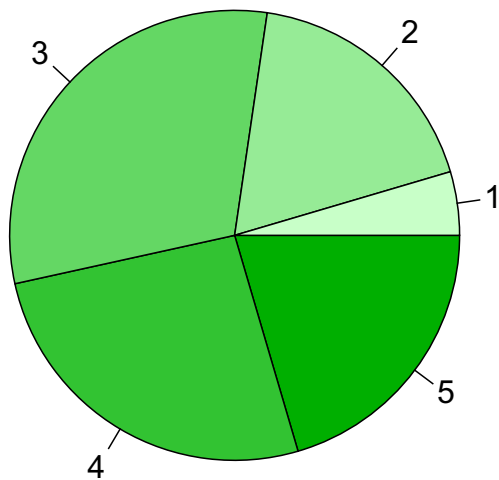
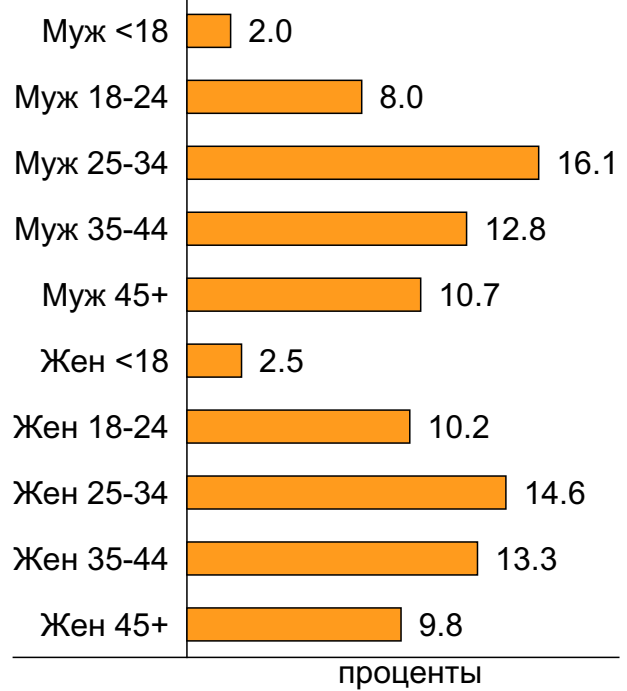
Пол



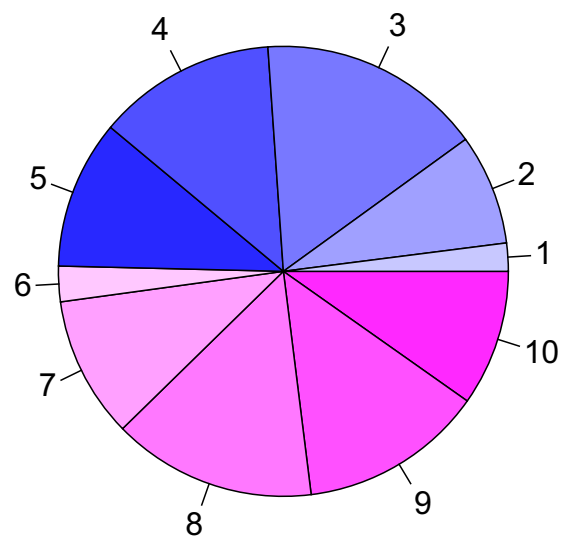
Возраст



Пол / Возраст



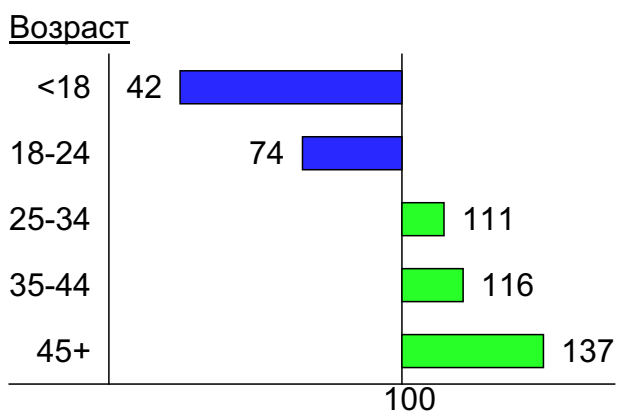
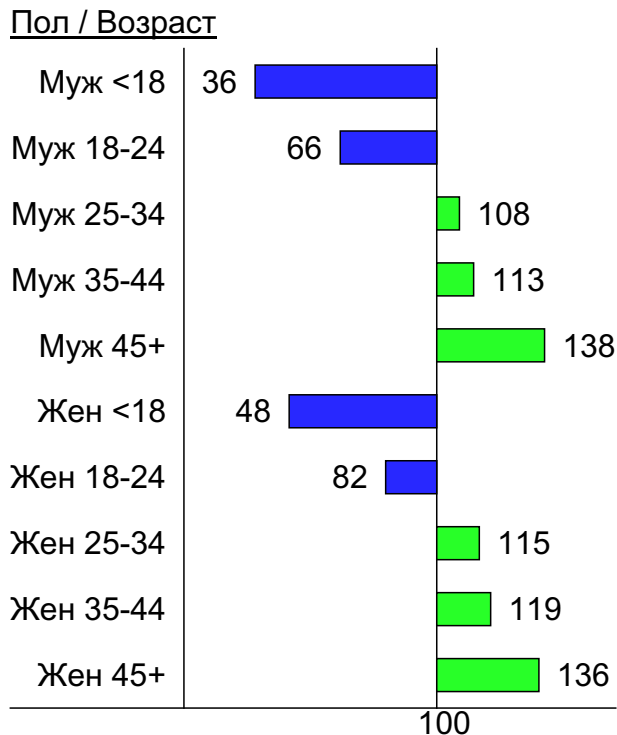
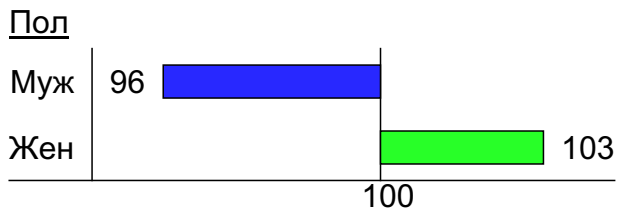
- 1: <18
- 2: 18-24
- 3: 25-34
- 4: 35-44
- 5: 45+



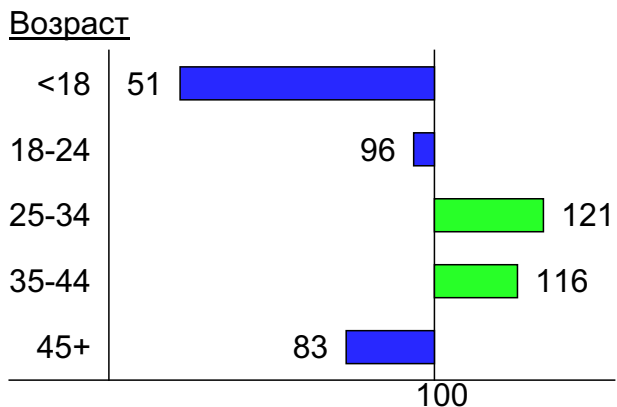
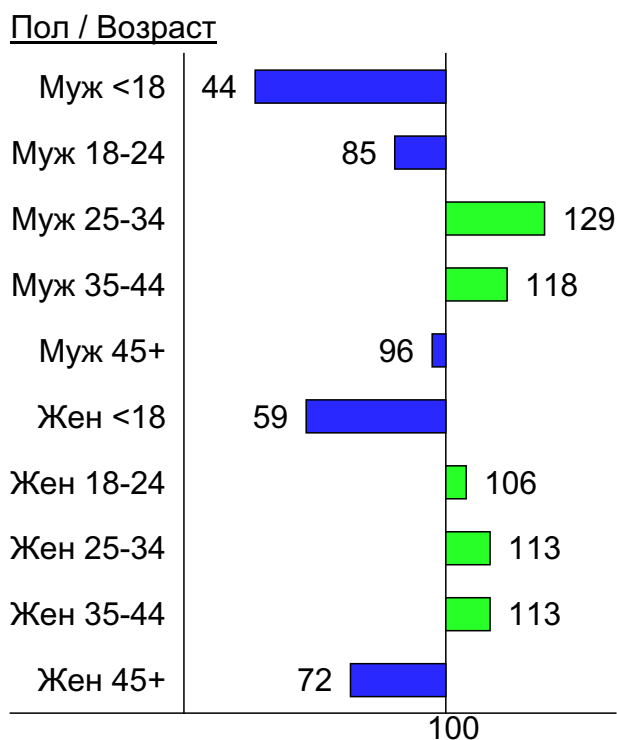
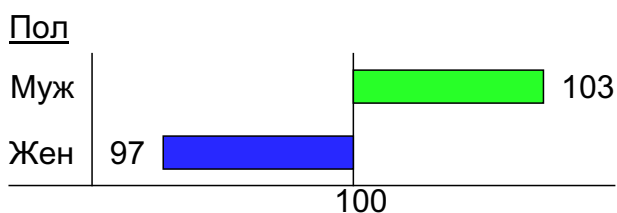
- 1: Муж <18
- 2: Муж 18-24
- 3: Муж 25-34
- 4: Муж 35-44
- 5: Муж 45+
- 6: Жен <18
- 7: Жен 18-24
- 8: Жен 25-34
- 9: Жен 35-44
- 10: Жен 45+

Индексы соответствия для месячной аудитории сайта: пол и возраст

Индекс соответствия Интернету - Internet-Affinity Index

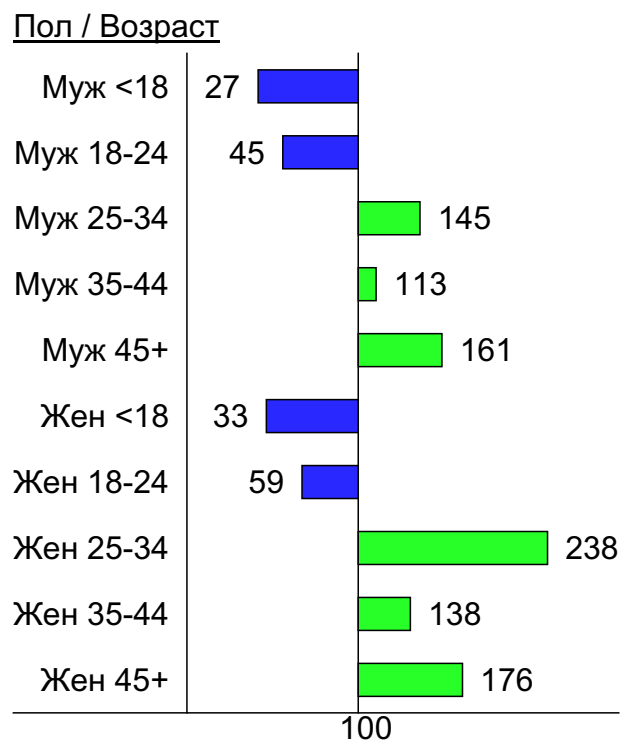
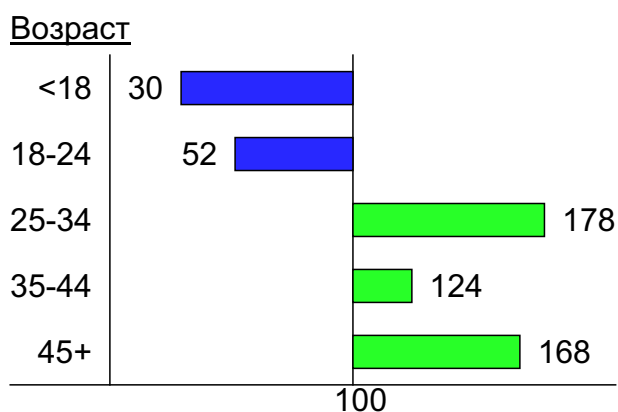
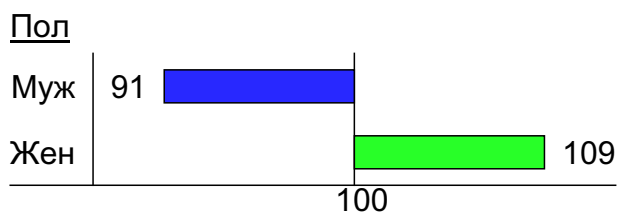


Индекс соответствия населению России - Population-Affinity Index

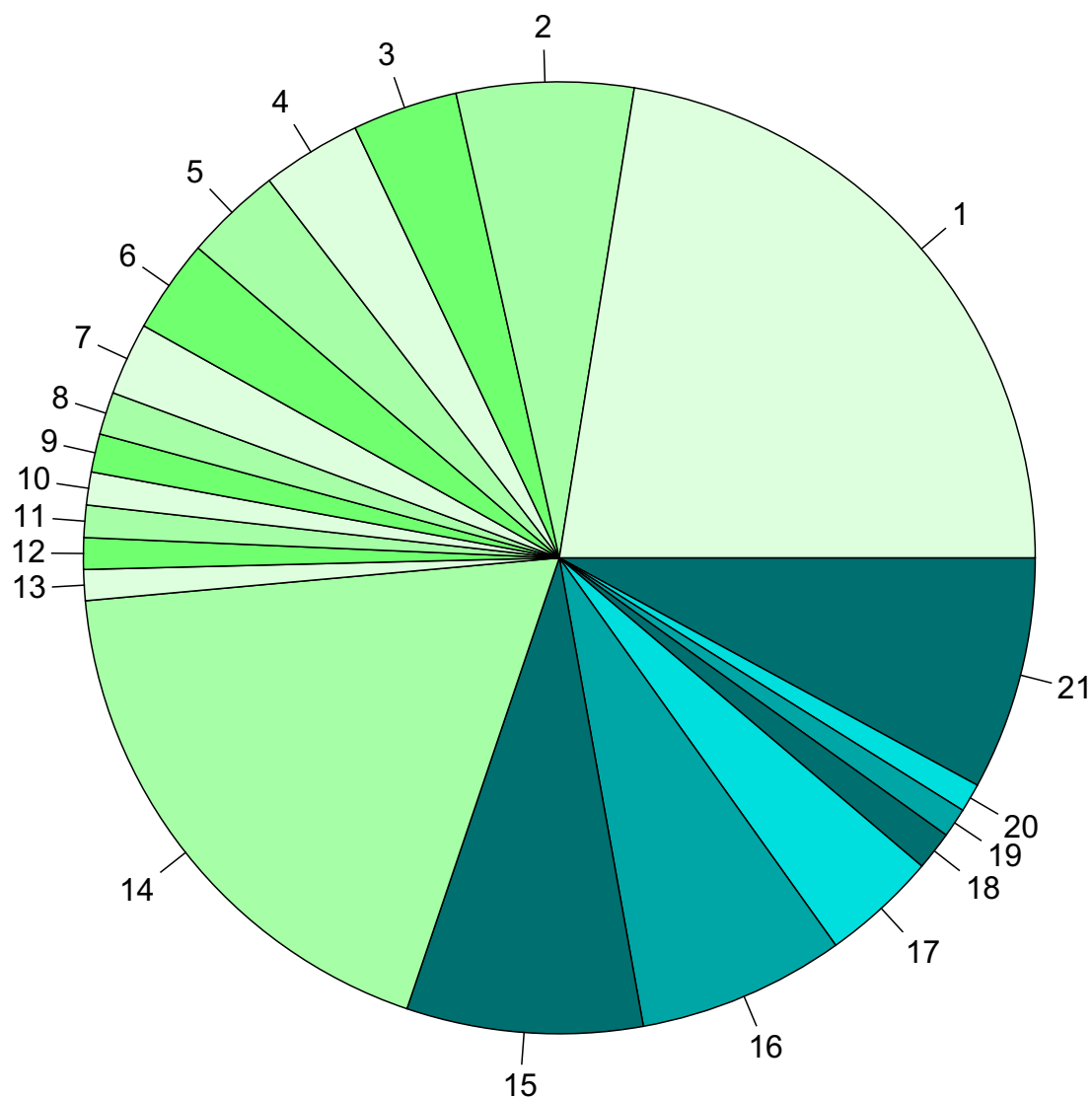


Индексы соответствия для месячной аудитории сайта: пол и возраст

Индекс соответствия категории сайтов [Новости и СМИ](#) -
Category-Affinity Index



Среднесуточное распределение аудитории сайта по странам и регионам России



Регионы России:

- 1: Москва - 22.5%
- 2: Санкт-Петербург - 6.0%
- 3: Новосибирск - 3.6%
- 4: Краснодар - 3.4%
- 5: Екатеринбург - 3.3%
- 6: Нижний Новгород - 3.2%
- 7: Самара - 2.5%
- 8: Владивосток - 1.4%
- 9: Уфа - 1.3%
- 10: Казань - 1.1%
- 11: Ростов-на-Дону - 1.1%
- 12: Якутск - 1.1%
- 13: Воронеж - 1.0%
- 14: Остальные регионы России - 18.4%

Другие страны:

- 15: Украина - 8.0%
- 16: Беларусь - 7.0%
- 17: Казахстан - 3.9%
- 18: Крым - 1.3%
- 19: Молдавия - 1.0%
- 20: Германия - 1.0%
- 21: Остальные страны - 7.9%

Среднесуточное распределение аудитории по странам

	август 2020 г.	июль 2020 г.	в среднем за 3 месяца
Россия	4,880,634 (69.8%)	4,162,246 (72.1%)	4,567,596 (71.8%)
Украина	560,248 (8.0%)	413,599 (7.2%)	462,280 (7.3%)
Беларусь	491,951 (7.0%)	341,043 (5.9%)	404,282 (6.4%)
Казахстан	273,978 (3.9%)	227,923 (3.9%)	233,436 (3.7%)
Крым	92,311 (1.3%)	72,759 (1.3%)	78,032 (1.2%)
Молдавия	69,677 (1.0%)	62,196 (1.1%)	68,110 (1.1%)
Германия	67,948 (1.0%)	47,421 (0.8%)	56,041 (0.9%)
Чехия	62,579 (0.9%)	50,474 (0.9%)	55,609 (0.9%)
США	45,843 (0.7%)	37,204 (0.6%)	41,227 (0.6%)
Киргизия	44,472 (0.6%)	42,500 (0.7%)	41,331 (0.6%)
Узбекистан	42,265 (0.6%)	37,013 (0.6%)	37,645 (0.6%)
Израиль	39,828 (0.6%)	29,323 (0.5%)	33,677 (0.5%)
Латвия	24,728 (0.4%)	18,285 (0.3%)	20,531 (0.3%)
Азербайджан	21,349 (0.3%)	19,159 (0.3%)	19,678 (0.3%)
Эстония	19,434 (0.3%)	14,699 (0.3%)	16,412 (0.3%)
Великобритания	18,785 (0.3%)	14,219 (0.2%)	16,258 (0.3%)
Армения	17,956 (0.3%)	15,608 (0.3%)	16,434 (0.3%)
Швеция	16,908 (0.2%)	16,321 (0.3%)	24,270 (0.4%)
Польша	16,703 (0.2%)	11,977 (0.2%)	13,361 (0.2%)
Литва	14,663 (0.2%)	9,103 (0.2%)	11,028 (0.2%)
Италия	14,186 (0.2%)	10,410 (0.2%)	11,650 (0.2%)
Турция	13,067 (0.2%)	7,868 (0.1%)	9,454 (0.1%)
Грузия	12,313 (0.2%)	9,996 (0.2%)	11,002 (0.2%)
Франция	12,144 (0.2%)	9,107 (0.2%)	10,280 (0.2%)
Нидерланды	11,876 (0.2%)	8,777 (0.2%)	10,155 (0.2%)
Норвегия	11,632 (0.2%)	9,602 (0.2%)	10,779 (0.2%)
Другие	10,396 (0.1%)	8,240 (0.1%)	9,086 (0.1%)
Испания	8,852 (0.1%)	6,378 (0.1%)	7,337 (0.1%)
Канада	8,761 (0.1%)	7,417 (0.1%)	8,042 (0.1%)
Таджикистан	8,242 (0.1%)	6,828 (0.1%)	7,298 (0.1%)
Финляндия	5,894 (0.1%)	4,364 (0.1%)	4,942 (0.1%)
Австрия	5,835 (0.1%)	4,411 (0.1%)	4,908 (0.1%)
Греция	5,068 (0.1%)	3,565 (0.1%)	3,955 (0.1%)
Болгария	4,553 (0.1%)	3,080 (0.1%)	3,523 (0.1%)
Румыния	3,802 (0.1%)	1,717 (0.0%)	2,476 (0.0%)
Южная Корея	3,486 (0.0%)	2,812 (0.0%)	2,980 (0.0%)
Швейцария	2,759 (0.0%)	2,196 (0.0%)	2,508 (0.0%)
Бельгия	2,646 (0.0%)	1,984 (0.0%)	2,286 (0.0%)
Кипр	2,524 (0.0%)	1,971 (0.0%)	2,223 (0.0%)
Португалия	2,368 (0.0%)	1,873 (0.0%)	2,061 (0.0%)
Туркмения	2,025 (0.0%)	1,409 (0.0%)	1,548 (0.0%)
Австралия	1,916 (0.0%)	1,571 (0.0%)	1,715 (0.0%)
ОАЭ	1,786 (0.0%)	1,583 (0.0%)	1,709 (0.0%)
Ирландия	1,689 (0.0%)	1,282 (0.0%)	1,477 (0.0%)
Венгрия	1,409 (0.0%)	1,037 (0.0%)	1,185 (0.0%)
Словакия	1,085 (0.0%)	745 (0.0%)	879 (0.0%)
Египет	991 (0.0%)	645 (0.0%)	760 (0.0%)
Дания	892 (0.0%)	715 (0.0%)	787 (0.0%)
Китай	806 (0.0%)	813 (0.0%)	841 (0.0%)
Япония	790 (0.0%)	728 (0.0%)	777 (0.0%)
сумма выбранных	6,986,053 (99.9%)	5,766,196 (99.9%)	6,355,861 (99.9%)
всего	6,990,960 (100%)	5,770,556 (100%)	6,360,627 (100%)

Среднесуточное распределение аудитории по регионам России

	август 2020 г.	июль 2020 г.	в среднем за 3 месяца
Москва	1,571,409 (32.2%)	1,280,519 (30.8%)	1,436,035 (31.4%)
Санкт-Петербург	419,936 (8.6%)	362,694 (8.7%)	405,894 (8.9%)
Новосибирск	249,787 (5.1%)	218,484 (5.2%)	234,728 (5.1%)
Краснодар	235,845 (4.8%)	192,779 (4.6%)	210,800 (4.6%)
Екатеринбург	229,633 (4.7%)	196,580 (4.7%)	215,185 (4.7%)
Нижний Новгород	222,292 (4.6%)	191,908 (4.6%)	207,600 (4.5%)
Самара	172,573 (3.5%)	167,651 (4.0%)	175,046 (3.8%)
Владивосток	101,064 (2.1%)	86,889 (2.1%)	93,688 (2.1%)
Уфа	90,745 (1.9%)	80,658 (1.9%)	84,291 (1.8%)
Казань	78,191 (1.6%)	65,883 (1.6%)	71,971 (1.6%)
Ростов-на-Дону	76,476 (1.6%)	74,845 (1.8%)	77,932 (1.7%)
Якутск	74,859 (1.5%)	59,054 (1.4%)	66,297 (1.5%)
Воронеж	73,242 (1.5%)	62,417 (1.5%)	64,358 (1.4%)
не определён	66,820 (1.4%)	56,810 (1.4%)	62,746 (1.4%)
Хабаровск	62,812 (1.3%)	55,885 (1.3%)	58,311 (1.3%)
Челябинск	61,421 (1.3%)	53,302 (1.3%)	58,408 (1.3%)
Пермь	59,054 (1.2%)	51,974 (1.2%)	58,629 (1.3%)
Саратов	55,256 (1.1%)	47,035 (1.1%)	51,455 (1.1%)
Ставрополь	43,596 (0.9%)	36,872 (0.9%)	39,769 (0.9%)
Волгоград	41,728 (0.9%)	38,113 (0.9%)	40,907 (0.9%)
Иркутск	41,280 (0.8%)	43,365 (1.0%)	44,205 (1.0%)
Ярославль	38,394 (0.8%)	33,046 (0.8%)	36,063 (0.8%)
Ульяновск	38,201 (0.8%)	32,729 (0.8%)	35,548 (0.8%)
Красноярск	37,372 (0.8%)	34,693 (0.8%)	37,081 (0.8%)
Омск	34,826 (0.7%)	30,706 (0.7%)	33,786 (0.7%)
Калининград	32,175 (0.7%)	28,255 (0.7%)	30,605 (0.7%)
Кемерово	32,012 (0.7%)	26,129 (0.6%)	29,004 (0.6%)
Сочи	28,770 (0.6%)	23,475 (0.6%)	25,427 (0.6%)
Барнаул	26,028 (0.5%)	23,006 (0.6%)	24,939 (0.5%)
Тюмень	25,209 (0.5%)	22,469 (0.5%)	24,198 (0.5%)
Тула	23,727 (0.5%)	20,558 (0.5%)	22,786 (0.5%)
Киров	23,434 (0.5%)	20,204 (0.5%)	22,135 (0.5%)
Тверь	23,424 (0.5%)	20,417 (0.5%)	22,216 (0.5%)
Оренбург	23,061 (0.5%)	18,767 (0.5%)	20,750 (0.5%)
Ижевск	21,278 (0.4%)	19,312 (0.5%)	20,650 (0.5%)
Рязань	19,617 (0.4%)	17,804 (0.4%)	19,441 (0.4%)
Липецк	18,555 (0.4%)	16,363 (0.4%)	17,822 (0.4%)
Белгород	17,934 (0.4%)	15,511 (0.4%)	16,990 (0.4%)
Владимир	17,596 (0.4%)	15,267 (0.4%)	16,745 (0.4%)
Калуга	16,850 (0.3%)	14,267 (0.3%)	15,817 (0.3%)
Томск	16,840 (0.3%)	15,022 (0.4%)	16,342 (0.4%)
Ханты-Мансийск	16,698 (0.3%)	14,752 (0.4%)	16,369 (0.4%)
Пенза	16,383 (0.3%)	13,846 (0.3%)	15,442 (0.3%)
Брянск	16,311 (0.3%)	14,534 (0.3%)	16,120 (0.4%)
Смоленск	13,940 (0.3%)	11,807 (0.3%)	12,961 (0.3%)
Вологда	12,959 (0.3%)	10,983 (0.3%)	12,148 (0.3%)
Тамбов	12,811 (0.3%)	10,616 (0.3%)	12,043 (0.3%)
Орёл	11,703 (0.2%)	10,127 (0.2%)	11,054 (0.2%)
Мурманск	11,397 (0.2%)	11,080 (0.3%)	11,970 (0.3%)
Петрозаводск	11,350 (0.2%)	9,720 (0.2%)	10,797 (0.2%)
сумма выбранных	4,666,874 (95.6%)	3,979,182 (95.6%)	4,365,504 (95.6%)
всего	4,880,634 (100%)	4,162,246 (100%)	4,567,597 (100%)

Спектр интересов месячной аудитории сайта

Область интересов		Число посетителей	Доля от полной аудитории	Internet-Affinity Index
Медицина, здоровье		19,428,803	22.5 %	149
в том числе	Беременность и роды	2,726,953	3.2 %	165
	Диеты	1,896,208	2.2 %	161
	Лишний вес	830,406	1.0 %	146
	Стоматология	786,648	0.9 %	140
	Спорт, фитнес, йога	458,503	0.5 %	108
	Зрение	288,185	0.3 %	138
Отдых, туризм, путешествия		7,898,899	9.2 %	142
в том числе	Отдых в России и Украине	5,834,979	6.8 %	142
	Отдых за рубежом	3,050,756	3.5 %	154
Финансы		6,147,461	7.1 %	138
в том числе	Валюта	4,043,626	4.7 %	147
	Кредиты	1,307,571	1.5 %	131
	Фондовый рынок	873,313	1.0 %	160
	Страхование	760,292	0.9 %	130
	Вклады, депозиты	326,554	0.4 %	159
	Денежные переводы	55,483	0.1 %	134
Выставки, концерты, театры, кино		1,494,886	1.7 %	128
Бытовая техника		4,094,032	4.7 %	124
Недвижимость		7,048,330	8.2 %	120
в том числе	Квартиры	4,864,538	5.6 %	125
	Загородная недвижимость	1,021,635	1.2 %	127
	Земля	821,035	1.0 %	114
	Ипотека	647,915	0.8 %	139
	Гаражи	239,441	0.3 %	111
	Зарубежная недвижимость	184,539	0.2 %	143
	Коммерческая недвижимость	138,593	0.2 %	107
Дом и семья		15,889,134	18.4 %	119
в том числе	Кулинария, рецепты	13,181,407	15.3 %	118
	Собаки	2,266,584	2.6 %	141
	Кошки	1,409,462	1.6 %	144
	Маленькие дети	629,411	0.7 %	155
	Детские сады	523,986	0.6 %	118
Образование		3,459,385	4.0 %	117
в том числе	Образование высшее	2,412,924	2.8 %	130
	Образование для детей	927,182	1.1 %	107
	Иностранные языки	562,420	0.7 %	100
	Образование за рубежом	41,475	0.0 %	141
Телефоны, связь		4,182,479	4.9 %	112
в том числе	Мобильные телефоны	3,060,346	3.5 %	121
	Мобильные приложения и услуги	2,015,991	2.3 %	102
	Навигация	93,954	0.1 %	97
	Стационарная связь	39,910	0.0 %	108
Бизнес		6,776,181	7.9 %	111
в том числе	Трудоустройство, персонал	3,519,870	4.1 %	107
	Бухгалтерия	3,413,265	4.0 %	123
	Реклама	487,893	0.6 %	107
	Аудит, консалтинг	47,957	0.1 %	115

Спектр интересов месячной аудитории сайта

Область интересов		Число посетителей	Доля от полной аудитории	Internet-Affinity Index
Аудио, Видео, Фото		1,029,332	1.2 %	109
в том числе	Телевизоры, DVD-проигрыватели	538,807	0.6 %	117
	Видеоаппаратура	231,248	0.3 %	116
	Аудио-техника	226,943	0.3 %	91
	Фотоаппараты	73,071	0.1 %	109
Авто		6,007,727	7.0 %	102
в том числе	Иномарки	4,736,003	5.5 %	104
	Отечественные авто	763,982	0.9 %	100
	Мото-, Квадроциклы, Снегоходы	608,836	0.7 %	99
	Колёса, Шины	394,702	0.5 %	99
	Автострахование	325,323	0.4 %	140
Компьютеры, оргтехника		1,704,511	2.0 %	82
в том числе	Ноутбуки	582,044	0.7 %	84
	Компьютерные комплектующие	528,701	0.6 %	75
	Принтеры	219,196	0.3 %	84
	Мониторы	115,552	0.1 %	86
	Планшетные ПК	112,063	0.1 %	105

Интересы пользователей определяются по поисковым запросам, которые пользователи вводили в поисковых системах.

Структура переходов на страницы сайта

	август 2020 г.	июль 2020 г.	в среднем за 3 месяца
Внутренние	221,277,866 (41.7%)	206,985,395 (47.2%)	223,966,254 (46.1%)
Поиск	141,674,503 (26.7%)	110,091,624 (25.1%)	121,490,580 (25.0%)
Сайты	132,255,013 (24.9%)	95,811,137 (21.9%)	111,799,090 (23.0%)
Закладки	26,615,702 (5.0%)	18,569,546 (4.2%)	21,289,023 (4.4%)
Соц. сети	8,400,372 (1.6%)	6,950,184 (1.6%)	7,632,095 (1.6%)
Объявления	28,373 (0.0%)	30,771 (0.0%)	33,289 (0.0%)
всего	530,251,829 (100%)	438,438,657 (100%)	486,210,331 (100%)

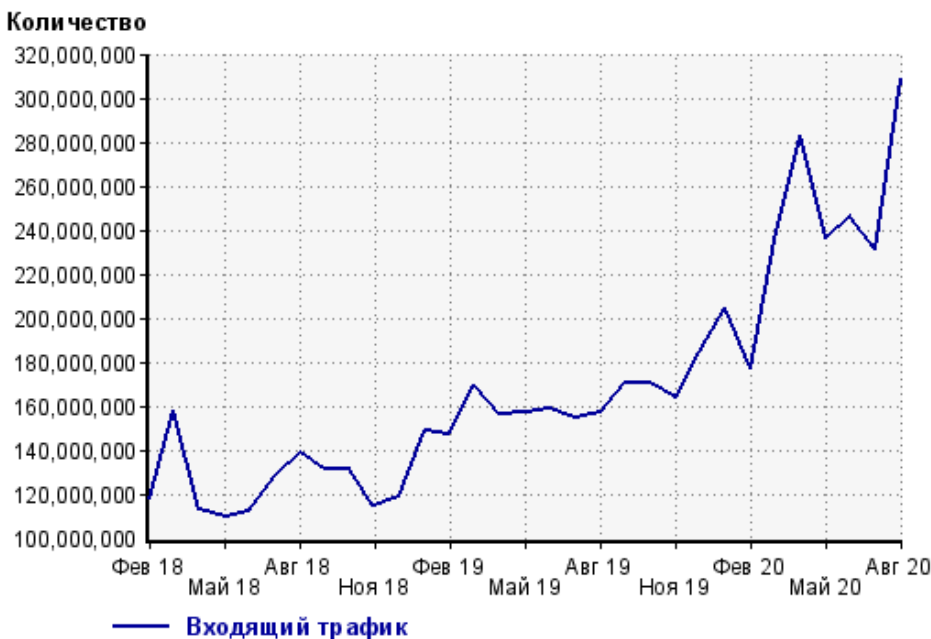
Закладки: кроме собственно переходов из закладок (bookmarks, "избранное") и набора адреса вручную сюда попадают также переходы, при которых браузер не сообщает адрес ссылающейся страницы, это бывает при переходах по flash-баннерам, из файлов на локальном диске пользователя, из почтовых программ, isq, загрузках страниц сайта через JavaScript (обычно pop-up окна), перенаправлении с помощью тега <meta>, а также если в браузере запрещена передача информации о ссылающейся странице.

Объявления: переходы по объявлениям или баннерам, размещенным в некоторых рекламных сетях (Яндекс.Direct, AdWords, MediaTarget, Vequ и другие системы, использующие специальный формат меток openstat). Для того, чтобы такие переходы учитывались, необходимо внести изменения в настройки рекламной кампании (для Яндекс.Direct включить галочку "Внешняя интернет-статистика").

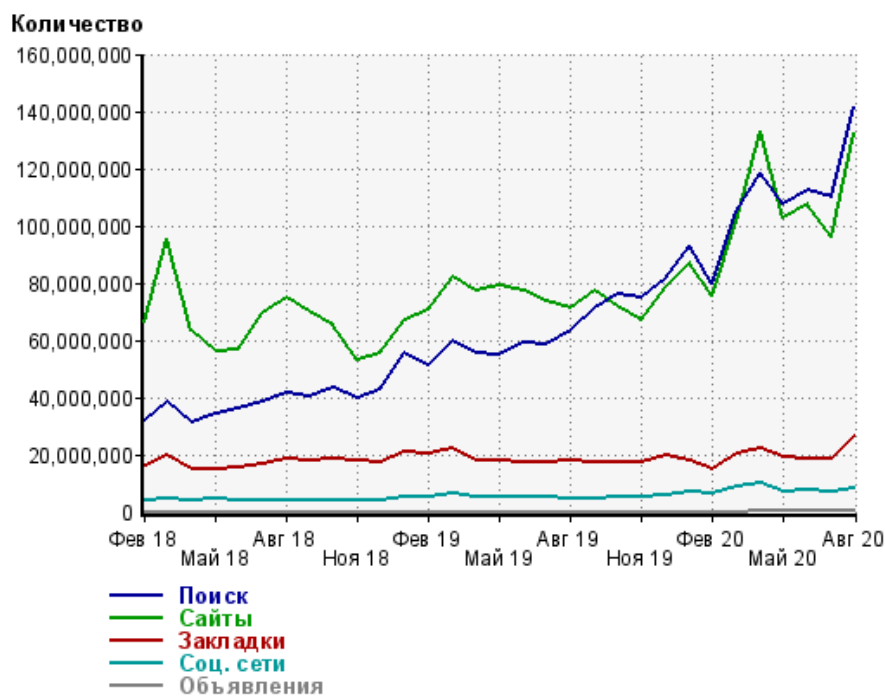
Структура входящего месячного трафика на сайт.



Динамика по месяцам входящего трафика на сайт.



Динамика по месяцам составных частей входящего трафика на сайт

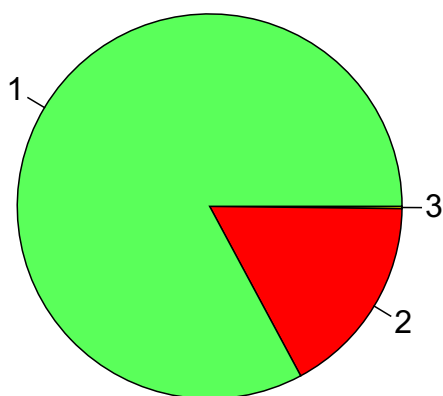


Дата	Поиск	Сайты	Закладки	Соц. сети	Объявления
Фев 18	31,874,839	66,492,277	16,084,899	3,826,820	0
Мар 18	38,680,869	95,265,292	19,458,982	4,683,927	0
Апр 18	31,036,942	63,379,001	14,790,219	4,077,424	0
Май 18	34,490,455	55,851,672	14,690,736	4,616,166	0
Июн 18	35,810,801	56,463,221	15,579,505	3,905,742	0
Июл 18	38,276,175	69,268,064	16,378,349	3,881,060	0
Авг 18	41,303,782	74,846,755	18,469,246	3,977,254	0
Сен 18	40,065,268	69,831,937	17,648,911	3,705,078	0
Окт 18	43,254,263	65,390,567	18,387,357	4,174,710	0
Ноя 18	39,593,452	53,261,827	17,797,483	4,133,394	0
Дек 18	42,430,649	55,319,047	17,289,713	3,772,140	0
Янв 19	55,722,333	66,900,636	21,059,885	5,045,140	0
Фев 19	51,084,015	70,675,457	20,135,954	5,197,571	0
Мар 19	59,591,895	82,065,227	22,091,578	6,069,825	0
Апр 19	55,255,280	77,492,427	17,910,661	5,238,697	0
Май 19	54,737,881	79,186,383	17,971,133	5,039,097	0
Июн 19	58,980,389	77,122,105	17,399,353	5,092,087	0
Июл 19	58,618,896	73,722,318	17,304,605	4,863,517	0
Авг 19	63,277,986	71,354,569	17,877,999	4,817,333	0
Сен 19	71,082,759	77,431,605	17,214,493	4,744,585	0
Окт 19	76,280,037	72,082,372	17,403,605	5,026,957	0
Ноя 19	74,763,651	66,818,505	17,179,761	5,162,140	0
Дек 19	81,362,932	78,246,112	19,591,147	5,545,313	0
Янв 20	92,750,257	86,751,694	18,175,608	7,059,009	0
Фев 20	79,767,722	75,355,869	15,129,806	6,547,167	0
Мар 20	104,992,431	101,408,432	20,137,125	8,934,830	0
Апр 20	118,282,616	133,182,711	21,826,514	9,735,890	78,811
Май 20	107,327,564	102,786,215	18,914,689	7,162,155	77,945
Июн 20	112,705,615	107,331,115	18,681,822	7,545,729	40,725
Июл 20	110,091,624	95,811,137	18,569,546	6,950,184	30,771
Авг 20	141,674,503	132,255,013	26,615,702	8,400,372	28,373

Топ10 поисковых систем, из которых осуществлялись переходы на сайт кр

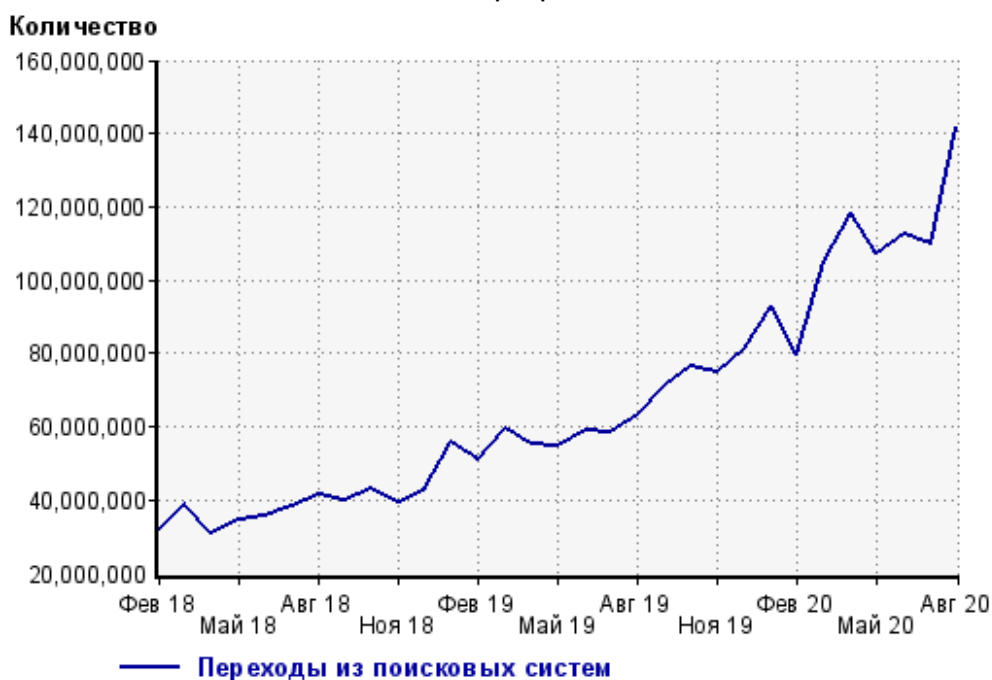
	август 2020 г.	июль 2020 г.	в среднем за 3 месяца
Google	117,371,789 (82.8%)	83,216,311 (75.6%)	94,149,144 (77.5%)
Яндекс	24,029,090 (17.0%)	26,586,717 (24.1%)	27,038,395 (22.3%)
Search.Mail.ru	167,242 (0.1%)	183,375 (0.2%)	196,433 (0.2%)
Rambler	44,255 (0.0%)	49,056 (0.0%)	49,616 (0.0%)
Bing	29,210 (0.0%)	31,245 (0.0%)	32,943 (0.0%)
Ukr.net	19,272 (0.0%)	11,517 (0.0%)	10,263 (0.0%)
Tut.by	8,048 (0.0%)	7,936 (0.0%)	8,347 (0.0%)
Яндекс (картинки)	4,147 (0.0%)	3,500 (0.0%)	3,703 (0.0%)
Google (картинки)	1,119 (0.0%)	1,412 (0.0%)	1,320 (0.0%)
Baidu	281 (0.0%)	504 (0.0%)	360 (0.0%)
сумма выбранных	141,674,453 (100.0%)	110,091,573 (100.0%)	121,490,524 (100.0%)
всего	141,674,503 (100%)	110,091,624 (100%)	121,490,580 (100%)

Диаграмма распределения месячного поискового трафика по поисковым системам

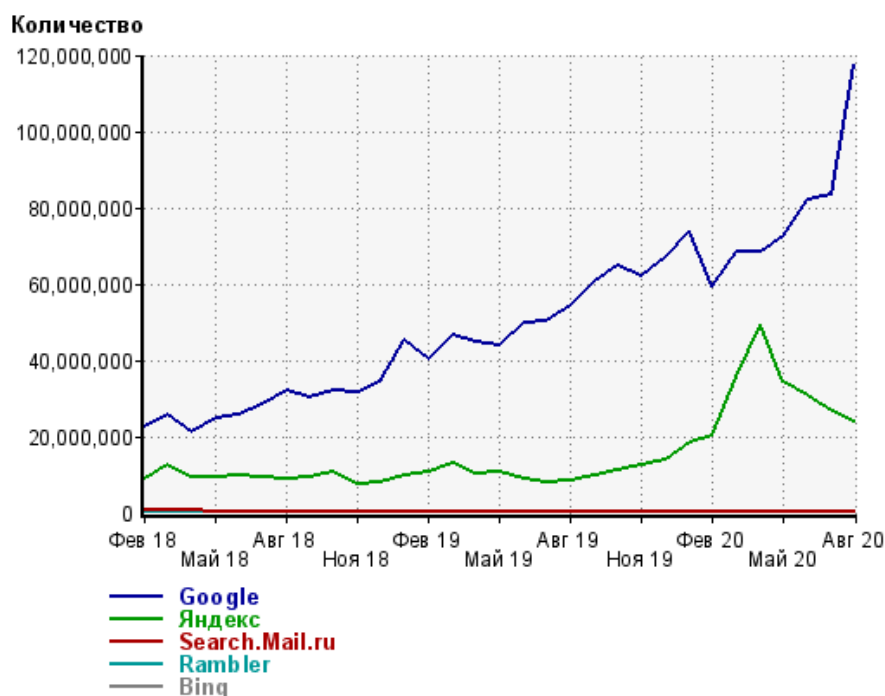


- 1: Google - 82.8%
- 2: Яндекс - 17.0%
- 3: Остальные - 0.2%

Динамика по месяцам общего поискового трафика на сайт



Динамика по месяцам числа переходов из поисковых систем



Дата	Google	Яндекс	Search. Mail.ru	Rambler	Bing
Фев 18	22,444,865	8,770,126	579,006	36,519	16,042
Мар 18	25,698,188	12,280,830	614,794	38,837	15,751
Апр 18	21,245,280	9,220,196	503,369	31,203	11,022
Май 18	24,701,580	9,324,236	399,672	34,182	11,631
Июн 18	25,813,474	9,567,422	365,421	35,683	10,353
Июл 18	28,620,490	9,195,012	400,674	29,762	11,932
Авг 18	31,974,092	8,851,529	416,265	30,206	11,933
Сен 18	30,281,073	9,372,379	336,912	31,343	24,330
Окт 18	32,217,075	10,644,014	306,920	36,060	28,540
Ноя 18	31,592,601	7,671,367	257,979	27,590	26,135
Дек 18	34,403,352	7,735,006	225,575	25,453	24,867
Янв 19	45,374,989	9,986,740	283,676	29,378	29,530
Фев 19	40,161,837	10,578,435	263,071	32,368	29,046
Мар 19	46,408,951	12,825,385	268,397	35,129	32,922
Апр 19	44,635,424	10,270,032	270,981	32,257	30,107
Май 19	43,644,009	10,763,939	253,400	30,566	29,879
Июн 19	49,713,702	8,956,257	239,377	28,183	29,070
Июл 19	50,148,555	8,173,779	225,601	27,256	28,810
Авг 19	54,519,595	8,468,049	223,500	26,094	26,598
Сен 19	60,818,230	9,938,252	249,135	30,634	29,818
Окт 19	64,980,202	10,970,640	248,893	32,840	30,797
Ноя 19	62,080,884	12,347,525	254,094	35,060	29,038
Дек 19	66,941,975	14,078,834	233,302	37,248	32,611
Янв 20	73,859,477	18,561,653	241,279	41,834	28,840
Фев 20	59,242,011	20,207,187	230,178	44,093	28,851
Мар 20	68,625,603	35,901,216	344,626	65,852	37,158
Апр 20	68,390,255	49,371,288	373,184	94,201	35,871
Май 20	72,478,551	34,471,474	268,437	62,402	31,051
Июн 20	81,859,334	30,499,380	238,682	55,538	38,376
Июл 20	83,216,311	26,586,717	183,375	49,056	31,245
Авг 20	117,371,789	24,029,090	167,242	44,255	29,210

Структура месячной поисковой аудитории сайта

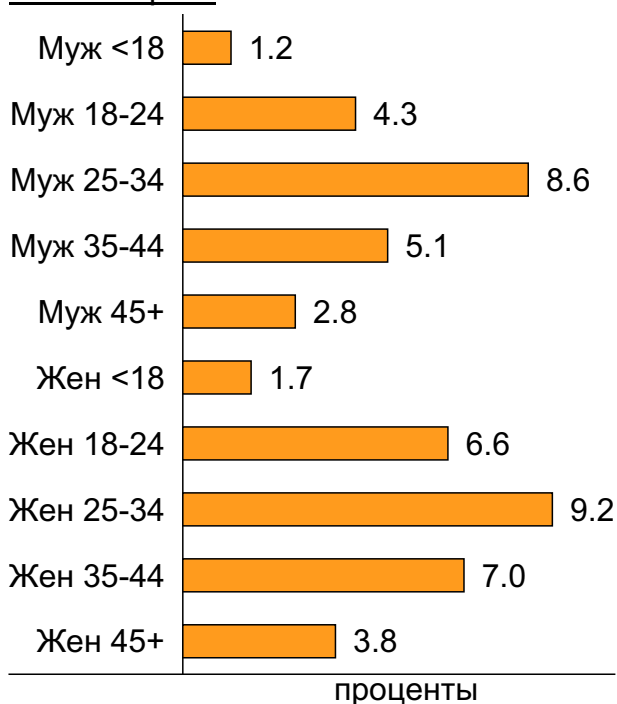
В таблице представлены размеры демографических групп в месячной поисковой аудитории сайта и их доли в процентах от полной месячной аудитории этого сайта.

К поисковой аудитории относятся те посетители, которые переходили на сайт из поисковых систем не более 6 раз в течение месяца и не использовали доменное имя сайта в поисковом запросе.

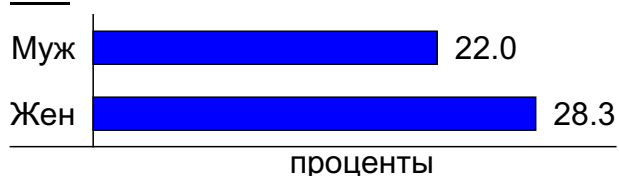
Пол и возраст поисковой аудитории

Возраст \ Пол	Муж	Жен	Любой пол
<18	1,022,825 (1.2%)	1,466,142 (1.7%)	2,488,967 (2.9%)
18-24	3,750,566 (4.3%)	5,671,457 (6.6%)	9,422,023 (10.9%)
25-34	7,385,299 (8.6%)	7,934,023 (9.2%)	15,319,322 (17.8%)
35-44	4,410,797 (5.1%)	6,063,948 (7.0%)	10,474,745 (12.1%)
45+	2,390,491 (2.8%)	3,302,707 (3.8%)	5,693,198 (6.6%)
Любой возраст	18,959,978 (22.0%)	24,438,277 (28.3%)	43,398,255 (50.3%)

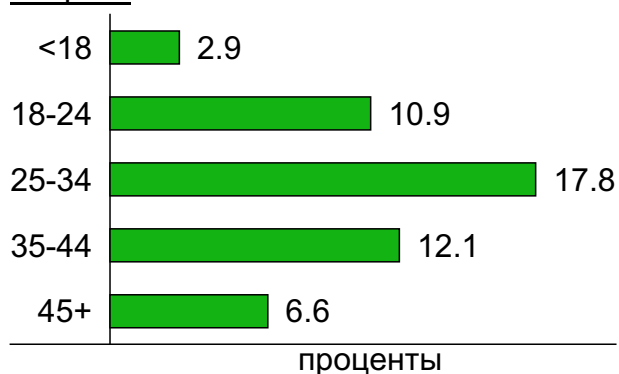
Пол / Возраст



Пол



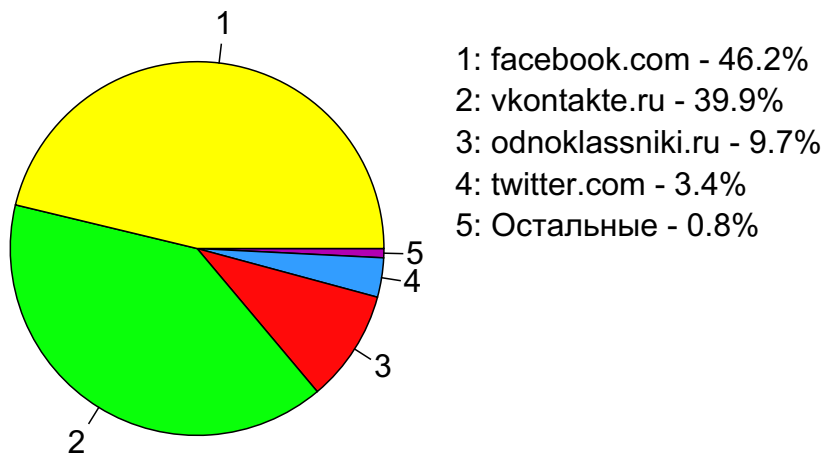
Возраст



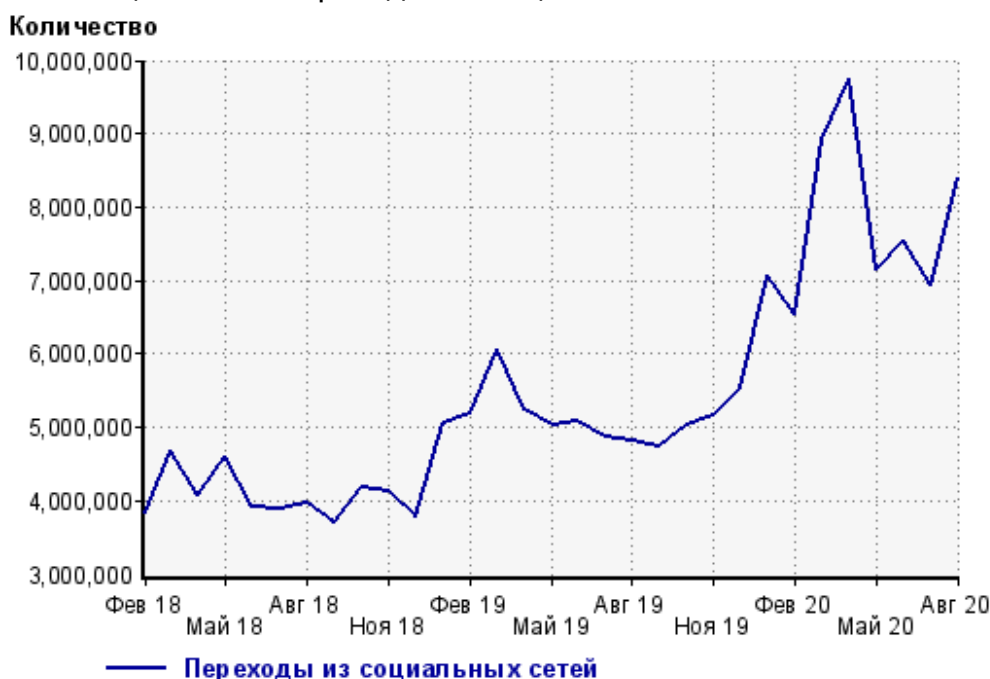
Топ10 социальных сетей, из которых осуществлялись переходы на сайт кр

	август 2020 г.	июль 2020 г.	в среднем за 3 месяца
facebook.com	3,884,469 (46.2%)	3,079,165 (44.3%)	3,526,862 (46.2%)
vkontakte.ru	3,350,022 (39.9%)	2,851,752 (41.0%)	3,021,465 (39.6%)
odnoklassniki.ru	813,394 (9.7%)	725,674 (10.4%)	755,105 (9.9%)
twitter.com	285,793 (3.4%)	242,501 (3.5%)	273,046 (3.6%)
my.mail.ru	31,368 (0.4%)	28,393 (0.4%)	28,046 (0.4%)
livejournal.com	20,872 (0.2%)	11,848 (0.2%)	15,226 (0.2%)
liveinternet.ru	8,480 (0.1%)	7,435 (0.1%)	7,809 (0.1%)
mirtesen.ru	1,891 (0.0%)	903 (0.0%)	1,502 (0.0%)
linkedin.com	1,775 (0.0%)	271 (0.0%)	710 (0.0%)
ya.ru	785 (0.0%)	1,073 (0.0%)	1,035 (0.0%)
сумма выбранных	8,398,849 (100.0%)	6,949,015 (100.0%)	7,630,806 (100.0%)
всего	8,400,372 (100%)	6,950,184 (100%)	7,632,095 (100%)

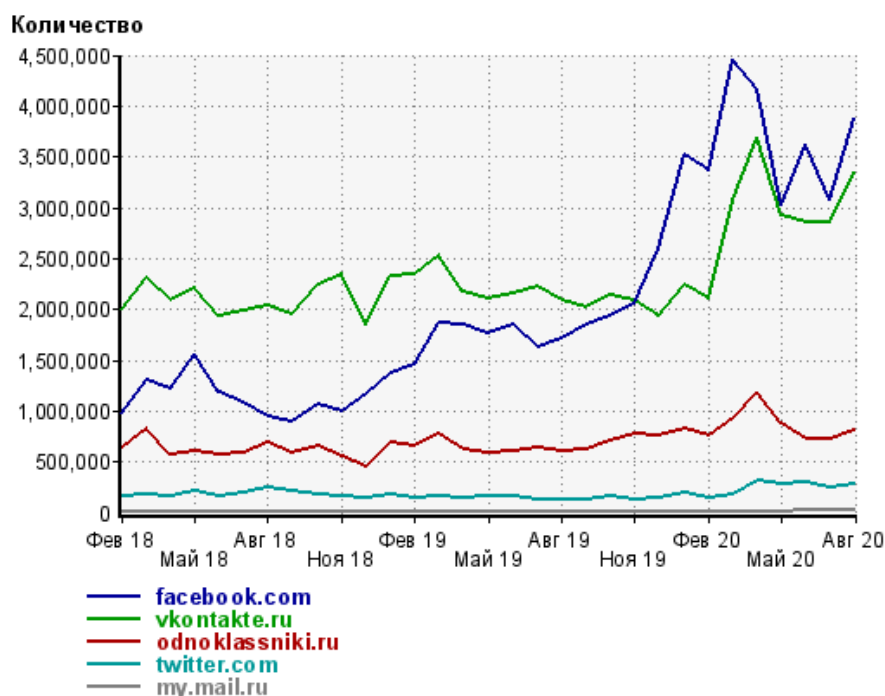
Диаграмма распределения месячного трафика из социальных сетей



Динамика по месяцам числа переходов из социальных сетей на сайт



Динамика по месяцам числа переходов из социальных сетей

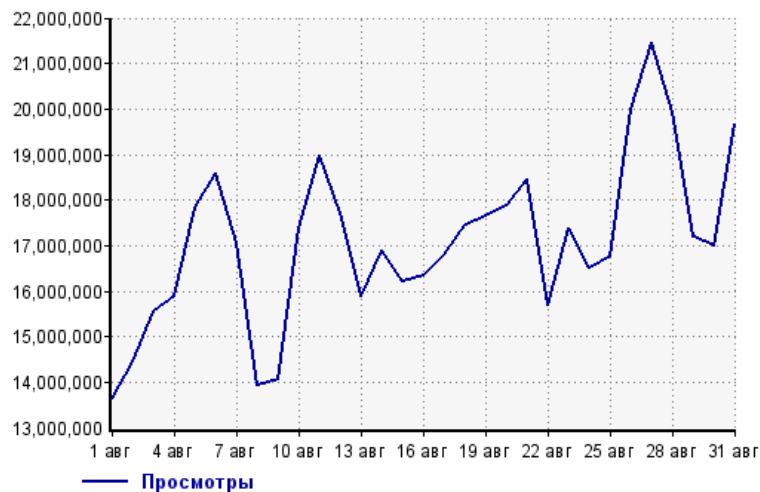


Дата	facebook.com	vkontakte.ru	odnoklassniki.ru	twitter.com	my.mail.ru
Фев 18	988,236	2,010,327	630,737	159,701	2,728
Мар 18	1,307,532	2,316,457	821,933	183,652	3,690
Апр 18	1,216,276	2,088,925	565,515	169,481	924
Май 18	1,553,430	2,207,977	598,922	212,092	1,066
Июн 18	1,183,035	1,939,665	578,877	165,984	1,389
Июл 18	1,077,172	1,980,761	587,639	199,673	2,800
Авг 18	939,035	2,044,317	692,324	248,219	3,245
Сен 18	899,750	1,949,807	586,936	215,963	2,785
Окт 18	1,057,646	2,235,019	654,873	178,204	3,571
Ноя 18	1,000,084	2,348,996	558,213	160,454	3,032
Дек 18	1,165,981	1,844,808	450,754	147,002	2,568
Янв 19	1,368,337	2,332,100	684,314	184,098	3,298
Фев 19	1,456,665	2,337,136	650,930	152,053	3,474
Мар 19	1,861,284	2,529,437	783,133	168,123	3,228
Апр 19	1,842,407	2,181,801	616,876	145,182	3,097
Май 19	1,772,060	2,109,021	595,954	156,134	2,413
Июн 19	1,855,442	2,149,175	602,765	165,895	2,596
Июл 19	1,623,438	2,223,543	639,038	124,370	2,771
Авг 19	1,716,870	2,085,937	613,445	133,141	2,269
Сен 19	1,852,264	2,011,889	617,964	136,042	2,310
Окт 19	1,931,464	2,141,372	714,162	155,943	2,558
Ноя 19	2,054,223	2,085,612	771,928	130,575	3,508
Дек 19	2,591,495	1,933,869	752,621	146,979	2,773
Янв 20	3,521,303	2,232,966	822,151	194,651	3,024
Фев 20	3,363,089	2,104,165	751,469	143,228	4,092
Мар 20	4,453,645	3,070,559	923,578	182,565	3,082
Апр 20	4,173,384	3,686,635	1,185,504	308,314	5,688
Май 20	3,032,185	2,924,215	876,418	287,455	13,758
Июн 20	3,616,954	2,862,621	726,248	290,846	24,377
Июл 20	3,079,165	2,851,752	725,674	242,501	28,393
Авг 20	3,884,469	3,350,022	813,394	285,793	31,368

Посещаемость по дням в течение месяца

Число просмотров страниц сайта

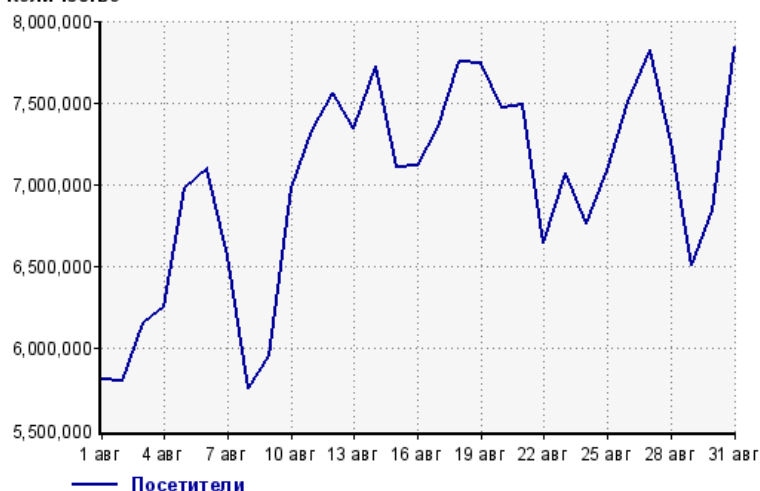
Количество



1 авг:	13,622,603	17 авг:	16,791,296
2 авг:	14,460,379	18 авг:	17,462,872
3 авг:	15,551,203	19 авг:	17,638,282
4 авг:	15,895,659	20 авг:	17,859,526
5 авг:	17,841,550	21 авг:	18,462,162
6 авг:	18,593,664	22 авг:	15,702,316
7 авг:	17,062,006	23 авг:	17,385,017
8 авг:	13,916,112	24 авг:	16,507,173
9 авг:	14,075,721	25 авг:	16,762,542
10 авг:	17,385,088	26 авг:	19,994,364
11 авг:	18,996,209	27 авг:	21,475,194
12 авг:	17,720,750	28 авг:	19,937,480
13 авг:	15,887,179	29 авг:	17,178,935
14 авг:	16,893,547	30 авг:	16,982,625
15 авг:	16,206,492	31 авг:	19,675,111
16 авг:	16,328,772		

Размер аудитории сайта

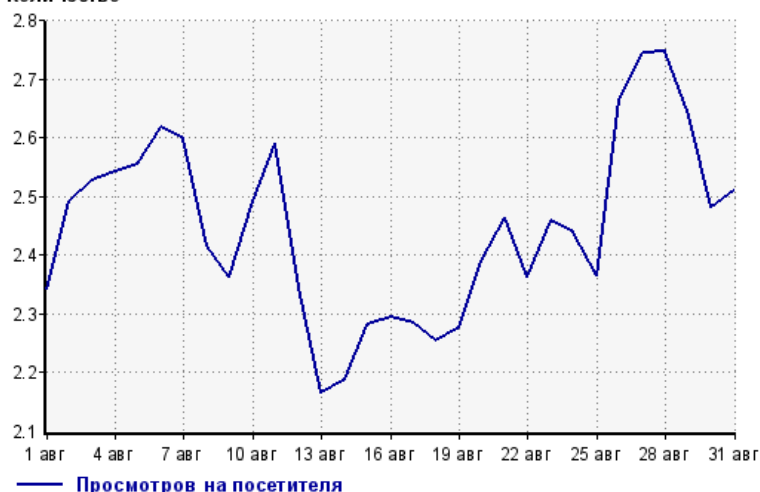
Количество



1 авг:	5,814,950	17 авг:	7,354,360
2 авг:	5,804,016	18 авг:	7,751,950
3 авг:	6,154,249	19 авг:	7,746,092
4 авг:	6,254,062	20 авг:	7,472,515
5 авг:	6,982,066	21 авг:	7,491,705
6 авг:	7,097,615	22 авг:	6,645,865
7 авг:	6,567,292	23 авг:	7,069,635
8 авг:	5,758,829	24 авг:	6,766,873
9 авг:	5,959,643	25 авг:	7,085,781
10 авг:	6,979,059	26 авг:	7,503,723
11 авг:	7,332,059	27 авг:	7,821,786
12 авг:	7,559,204	28 авг:	7,257,604
13 авг:	7,341,527	29 авг:	6,510,138
14 авг:	7,725,255	30 авг:	6,845,013
15 авг:	7,103,881	31 авг:	7,843,632
16 авг:	7,119,372		

Среднее число просмотров страниц сайта на посетителя

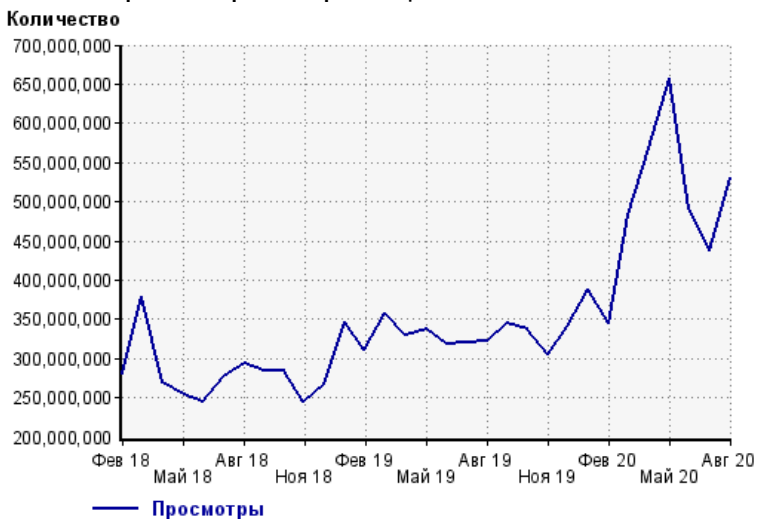
Количество



1 авг:	2.3	17 авг:	2.3
2 авг:	2.5	18 авг:	2.3
3 авг:	2.5	19 авг:	2.3
4 авг:	2.5	20 авг:	2.4
5 авг:	2.6	21 авг:	2.5
6 авг:	2.6	22 авг:	2.4
7 авг:	2.6	23 авг:	2.5
8 авг:	2.4	24 авг:	2.4
9 авг:	2.4	25 авг:	2.4
10 авг:	2.5	26 авг:	2.7
11 авг:	2.6	27 авг:	2.7
12 авг:	2.3	28 авг:	2.7
13 авг:	2.2	29 авг:	2.6
14 авг:	2.2	30 авг:	2.5
15 авг:	2.3	31 авг:	2.5
16 авг:	2.3		

Динамика месячной посещаемости

Число просмотров страниц сайта



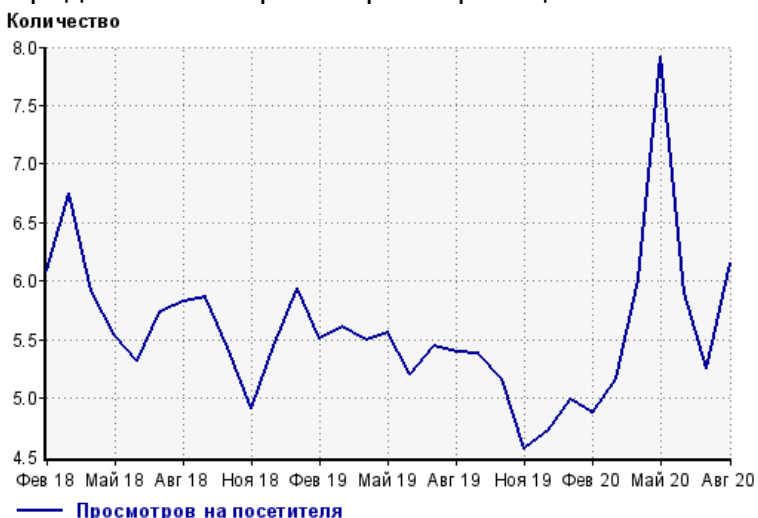
Фев 18:	281,169,678	Июн 19:	317,997,674
Мар 18:	379,883,054	Июл 19:	321,055,287
Апр 18:	269,640,248	Авг 19:	321,723,125
Май 18:	254,862,680	Сен 19:	345,092,599
Июн 18:	244,327,967	Окт 19:	337,016,586
Июл 18:	276,962,875	Ноя 19:	305,115,646
Авг 18:	293,800,880	Дек 19:	340,957,434
Сен 18:	284,951,304	Янв 20:	387,544,142
Окт 18:	283,629,928	Фев 20:	344,662,197
Ноя 18:	243,658,107	Мар 20:	482,933,774
Дек 18:	267,862,588	Апр 20:	568,120,569
Янв 19:	346,130,181	Май 20:	657,134,998
Фев 19:	310,367,101	Июн 20:	489,940,508
Мар 19:	357,225,521	Июл 20:	438,438,657
Апр 19:	330,084,526	Авг 20:	530,251,829
Май 19:	336,615,682		

Размер аудитории сайта



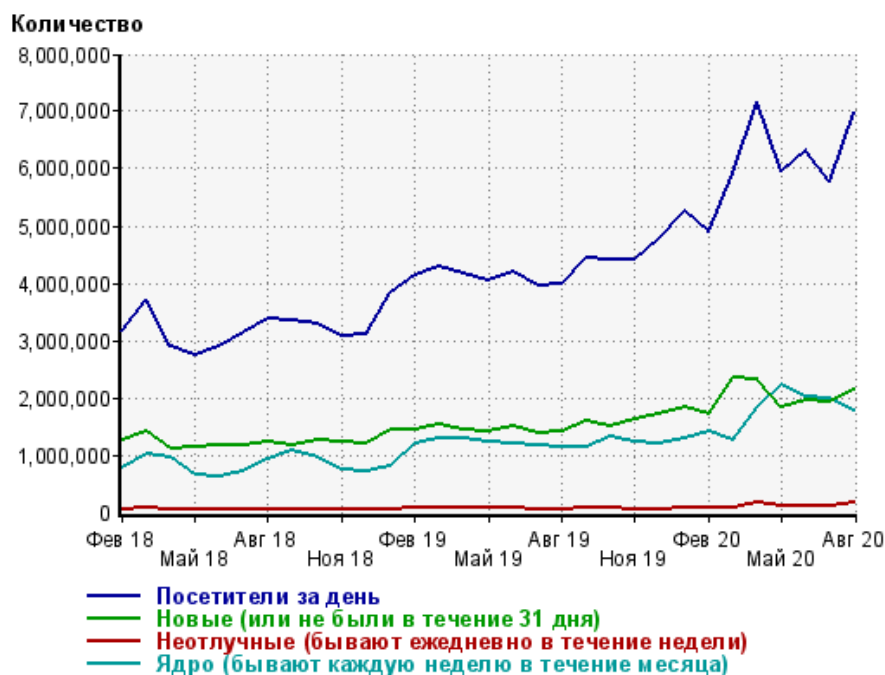
Фев 18:	46,176,918	Июн 19:	61,173,380
Мар 18:	56,296,980	Июл 19:	58,931,921
Апр 18:	45,600,149	Авг 19:	59,690,104
Май 18:	46,102,061	Сен 19:	64,120,907
Июн 18:	45,958,429	Окт 19:	65,259,314
Июл 18:	48,253,653	Ноя 19:	66,825,346
Авг 18:	50,454,746	Дек 19:	72,130,785
Сен 18:	48,558,196	Янв 20:	77,739,758
Окт 18:	52,154,941	Фев 20:	70,794,288
Ноя 18:	49,563,360	Мар 20:	93,478,426
Дек 18:	49,247,549	Апр 20:	94,356,833
Янв 19:	58,272,455	Май 20:	82,944,033
Фев 19:	56,321,708	Июн 20:	83,005,966
Мар 19:	63,617,124	Июл 20:	83,345,597
Апр 19:	60,062,750	Авг 20:	86,228,843
Май 19:	60,545,252		

Среднее число просмотров страниц сайта на посетителя



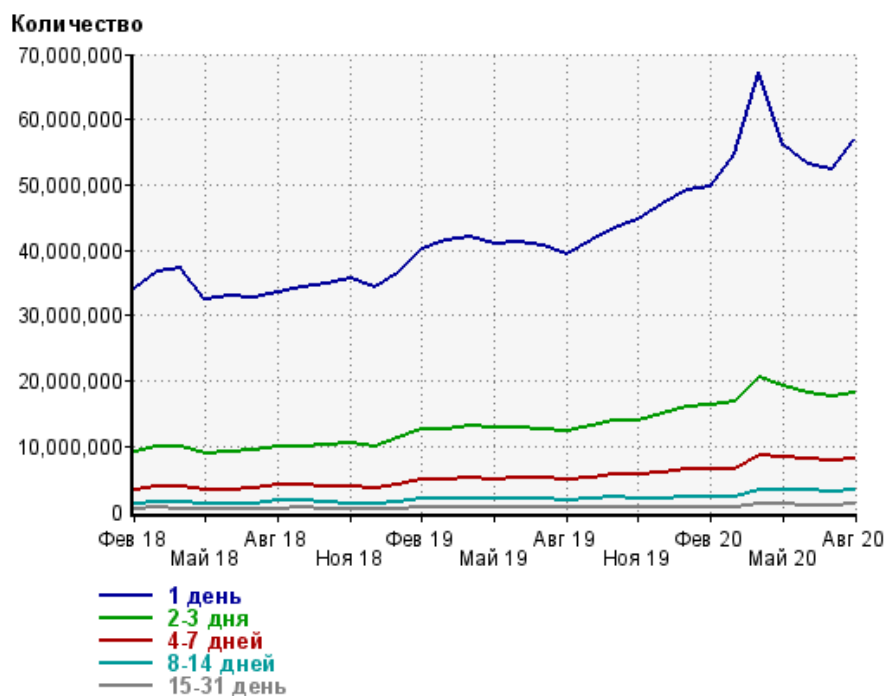
Фев 18:	6.1	Июн 19:	5.2
Мар 18:	6.7	Июл 19:	5.4
Апр 18:	5.9	Авг 19:	5.4
Май 18:	5.5	Сен 19:	5.4
Июн 18:	5.3	Окт 19:	5.2
Июл 18:	5.7	Ноя 19:	4.6
Авг 18:	5.8	Дек 19:	4.7
Сен 18:	5.9	Янв 20:	5.0
Окт 18:	5.4	Фев 20:	4.9
Ноя 18:	4.9	Мар 20:	5.2
Дек 18:	5.4	Апр 20:	6.0
Янв 19:	5.9	Май 20:	7.9
Фев 19:	5.5	Июн 20:	5.9
Мар 19:	5.6	Июл 20:	5.3
Апр 19:	5.5	Авг 20:	6.1
Май 19:	5.6		

Динамика по месяцам среднесуточных показателей активности посетителей сайта



Дата	Посетители за день	Новые (или не были в течение 31 дня)	Неотлучные (бывают ежедневно в течение недели)	Ядро (бывают каждую неделю в течение месяца)
Фев 18	3,159,415	1,245,918	58,675	775,910
Мар 18	3,713,812	1,404,811	74,044	1,018,344
Апр 18	2,903,831	1,100,335	47,054	965,759
Май 18	2,751,518	1,134,795	37,984	663,449
Июн 18	2,881,666	1,165,333	39,194	614,401
Июл 18	3,148,718	1,177,374	44,307	707,733
Авг 18	3,389,749	1,214,902	54,478	912,726
Сен 18	3,362,671	1,178,854	60,134	1,068,695
Окт 18	3,283,373	1,263,700	47,124	965,303
Ноя 18	3,090,649	1,221,252	40,266	753,623
Дек 18	3,105,696	1,186,851	42,926	707,238
Янв 19	3,821,420	1,435,309	56,533	800,490
Фев 19	4,141,609	1,428,785	75,698	1,183,008
Мар 19	4,289,553	1,520,636	81,412	1,289,735
Апр 19	4,152,737	1,435,319	66,642	1,280,979
Май 19	4,040,689	1,416,592	67,789	1,225,067
Июн 19	4,184,757	1,492,492	65,172	1,188,153
Июл 19	3,949,545	1,372,211	59,525	1,162,597
Авг 19	3,985,142	1,407,248	60,336	1,125,034
Сен 19	4,446,534	1,579,796	66,899	1,122,746
Окт 19	4,405,544	1,512,906	60,636	1,314,072
Ноя 19	4,415,039	1,624,579	50,767	1,221,656
Дек 19	4,781,812	1,708,321	51,981	1,204,161
Янв 20	5,267,709	1,841,977	68,120	1,292,731
Фев 20	4,882,654	1,715,020	60,622	1,408,950
Мар 20	5,914,273	2,360,406	84,596	1,263,000
Апр 20	7,181,374	2,332,986	160,889	1,839,479
Май 20	5,962,078	1,844,855	104,411	2,222,695
Июн 20	6,319,022	1,952,541	102,753	2,017,735
Июл 20	5,770,556	1,909,940	94,882	1,999,470
Авг 20	6,990,960	2,121,415	179,474	1,778,529

Динамика распределения 31-дневной аудитории по количеству дней посещения сайта (среднесуточные значения)



Дата	1 день	2-3 дня	4-7 дней	8-14 дней	15-31 день
Фев 18	34,121,094	9,041,135	3,267,065	1,242,966	472,490
Мар 18	36,839,098	9,853,030	3,779,725	1,572,613	601,319
Апр 18	37,379,122	9,941,835	3,834,383	1,536,865	520,455
Май 18	32,514,960	8,828,921	3,224,776	1,147,324	340,484
Июн 18	32,898,021	9,122,003	3,240,850	1,079,253	316,924
Июл 18	32,695,074	9,412,807	3,600,026	1,310,787	384,560
Авг 18	33,554,070	9,817,479	3,996,350	1,604,595	509,317
Сен 18	34,338,745	9,954,900	4,119,593	1,697,384	589,245
Окт 18	34,746,692	10,097,738	3,948,225	1,516,184	492,486
Ноя 18	35,641,479	10,417,754	3,785,791	1,253,925	369,879
Дек 18	34,226,699	10,069,165	3,702,436	1,218,981	351,967
Янв 19	36,353,792	11,170,850	4,183,826	1,455,032	437,940
Фев 19	40,056,773	12,480,844	4,939,410	1,893,401	658,249
Мар 19	41,363,641	12,681,641	4,973,739	1,944,999	695,006
Апр 19	42,049,431	13,082,350	5,207,712	2,016,274	699,334
Май 19	40,919,409	12,774,246	5,014,625	1,916,715	648,746
Июн 19	41,354,161	12,819,228	5,069,449	1,920,275	628,087
Июл 19	40,644,663	12,606,151	5,051,580	1,877,276	593,971
Авг 19	39,315,056	12,349,781	4,966,834	1,837,648	591,381
Сен 19	41,537,442	13,095,854	5,244,113	1,927,525	600,378
Окт 19	43,278,927	13,961,139	5,770,017	2,168,828	691,715
Ноя 19	44,649,677	14,048,518	5,646,164	2,002,511	566,130
Дек 19	47,048,525	14,992,339	6,002,742	2,066,825	549,699
Янв 20	49,126,392	16,171,394	6,582,804	2,343,873	638,485
Фев 20	49,682,495	16,351,681	6,613,337	2,338,620	672,878
Мар 20	54,681,782	16,715,277	6,461,527	2,216,282	634,404
Апр 20	67,107,099	20,517,817	8,591,216	3,427,576	1,180,217
Май 20	55,996,429	19,234,773	8,412,424	3,432,273	1,195,987
Июн 20	53,163,367	18,118,015	8,035,987	3,220,000	1,044,614
Июл 20	52,336,494	17,686,080	7,896,874	3,177,456	1,032,874
Авг 20	56,816,966	18,295,381	8,175,501	3,408,907	1,194,376

Топ30 сайтов, с которых осуществлялись переходы на сайт кр

	август 2020 г.	июль 2020 г.	в среднем за 3 месяца
android.app	80,641,546 (26.1%)	45,250,117 (19.6%)	56,056,748 (21.4%)
zen.yandex.com	68,366,921 (22.1%)	47,934,457 (20.7%)	57,163,751 (21.8%)
yandex.ru	38,027,737 (12.3%)	39,978,791 (17.3%)	41,409,804 (15.8%)
google.com	28,455,348 (9.2%)	29,451,779 (12.7%)	29,584,759 (11.3%)
Закладки	26,615,702 (8.6%)	18,569,546 (8.0%)	21,289,023 (8.1%)
googleapis.com	20,255,095 (6.6%)	12,569,335 (5.4%)	15,130,622 (5.8%)
lentaform.com	9,908,008 (3.2%)	6,252,890 (2.7%)	7,226,111 (2.8%)
google.ru	6,011,957 (1.9%)	6,101,615 (2.6%)	6,164,773 (2.4%)
news.google.com	5,599,575 (1.8%)	3,484,240 (1.5%)	4,193,322 (1.6%)
m.facebook.com	3,510,570 (1.1%)	2,735,118 (1.2%)	3,152,977 (1.2%)
away.vk.com	2,920,144 (0.9%)	2,467,150 (1.1%)	2,620,142 (1.0%)
clck.lentaform.com	2,901,576 (0.9%)	1,309,283 (0.6%)	1,863,503 (0.7%)
yandex.by	1,328,059 (0.4%)	1,018,944 (0.4%)	1,155,910 (0.4%)
google.com.ua	1,254,045 (0.4%)	1,221,155 (0.5%)	1,230,103 (0.5%)
Другие	930,097 (0.3%)	1,051,120 (0.5%)	1,150,687 (0.4%)
pulse.mail.ru	856,908 (0.3%)	137,218 (0.1%)	393,102 (0.1%)
from.flipboard.com	787,983 (0.3%)	676,503 (0.3%)	731,751 (0.3%)
smi2.ru	716,578 (0.2%)	858,228 (0.4%)	1,248,659 (0.5%)
instagram.com	618,021 (0.2%)	632,679 (0.3%)	588,667 (0.2%)
code.directadvert.ru	559,783 (0.2%)	599,342 (0.3%)	557,313 (0.2%)
mobile.ok.ru	525,579 (0.2%)	487,805 (0.2%)	501,453 (0.2%)
google	519,760 (0.2%)	594,815 (0.3%)	556,205 (0.2%)
cdn-af.feednews.com	308,716 (0.1%)	209,542 (0.1%)	250,765 (0.1%)
nnn.ru	306,646 (0.1%)	582,019 (0.3%)	594,900 (0.2%)
socialife.app.sony.jp	303,923 (0.1%)	277,283 (0.1%)	304,872 (0.1%)
msn.com	302,886 (0.1%)	285,199 (0.1%)	249,466 (0.1%)
t.co	285,780 (0.1%)	242,498 (0.1%)	273,040 (0.1%)
m.vk.com	266,964 (0.1%)	227,139 (0.1%)	238,066 (0.1%)
kr.ru	261,318 (0.1%)	391,564 (0.2%)	389,733 (0.1%)
yandex.ua	249,155 (0.1%)	253,737 (0.1%)	263,569 (0.1%)
сумма выбранных	303,596,380 (98.3%)	225,851,111 (97.6%)	256,533,796 (97.8%)
всего	308,973,963 (100%)	231,453,262 (100%)	262,244,077 (100%)

В данном списке могут быть несколько служебных строк, не являющихся адресами сайтов:

Закладки: кроме собственно переходов из закладок (bookmarks, "избранное") и набора адреса вручную сюда попадают также переходы, при которых браузер не сообщает адрес ссылающейся страницы, это бывает при переходах по flash-баннерам, из файлов на локальном диске пользователя, из почтовых программ, icq, загрузках страниц сайта через JavaScript (обычно pop-up окна), перенаправлении с помощью тега <meta>, а также если в браузере запрещена передача информации о ссылающейся странице.

Не веб-страница: в случаях, когда адрес ссылающейся страницы непустой, но не является адресом веб-страницы (не начинается с http://) используется данное имя.

Не определена: если на страницах сайта установлен упрощенный вариант счетчика, который не может определять ссылающиеся страницы, будет использовано это имя.

Другие: если в списке более 100 сайтов, то сайты, с которых зарегистрирован только один переход, объединяются в строчку "Другие". Такое сжатие выполняется только при наступлении нового дня, список сайтов за текущий день не сжимается.

Объявления: переходы по объявлениям или баннерам, размещенным в некоторых рекламных сетях (Яндекс.Direct, AdWords, MediaTarget, Vequn и другие системы, использующие специальный формат меток openstat). Для того, чтобы такие переходы учитывались, необходимо внести изменения в настройки рекламной кампании (для Яндекс.Direct включить галочку "Внешняя интернет-статистика").