

Аналитический отчет LiveInternet для сайта kp за сентябрь 2020 г.

Базовые месячные показатели посещаемости сайта:

Просмотров страниц	597,396,750	(+13% мес/мес)
Посетителей	86,591,771	(+0% мес/мес)
Доля мужчин	50.8 %	
Доля женщин	49.2 %	
Посетители младше 18 лет	3.8 %	
Посетители от 18 до 24 лет	19.4 %	
Посетители от 25 до 34 лет	31.0 %	
Посетители от 35 до 44 лет	25.0 %	
Посетители старше 44 лет	20.8 %	
Преобладающая страна - Россия	70.6 %	
Преобладающий регион - Москва	22.6 %	

Структура переходов на страницы сайта:

Внутренние	48.1 %	
Поиск	24.2 %	
Сайты	22.5 %	
Закладки	4.1 %	
Соц. сети	1.1 %	
Объявления	0.0 %	
Переходов из поисковых систем	144,525,389	(+2% мес/мес)
Посетителей из поисковых систем	41,797,009	(-4% мес/мес)

Структура месячной аудитории сайта: пол и возраст

Размеры демографических групп в месячной аудитории сайта и их доли в процентах

Возраст \ Пол	Муж	Жен	Любой пол
<18	1,676,300 (1.9%)	1,610,052 (1.9%)	3,286,352 (3.8%)
18-24	7,760,158 (9.0%)	9,009,886 (10.4%)	16,770,044 (19.4%)
25-34	14,219,543 (16.4%)	12,619,407 (14.6%)	26,838,950 (31.0%)
35-44	10,845,650 (12.5%)	10,828,966 (12.5%)	21,674,616 (25.0%)
45+	9,463,893 (10.9%)	8,557,916 (9.9%)	18,021,809 (20.8%)
Любой возраст	43,965,544 (50.8%)	42,626,227 (49.2%)	86,591,771 (100%)

Индекс соответствия Интернету - **Internet-Affinity Index**.

Отношение доли демографической группы в месячной аудитории сайта к доле этой же демографической группы в месячной аудитории Интернета, умноженное на 100.

Возраст \ Пол	Муж	Жен	Любой пол
<18	34	34	34
18-24	74	84	79
25-34	110	114	112
35-44	110	112	111
45+	142	138	140
Любой возраст	98	101	100

Индекс соответствия населению России - **Population-Affinity Index**.

Отношение доли демографической группы в месячной аудитории сайта к доле этой же демографической группы в населении России, умноженное на 100.

Возраст \ Пол	Муж	Жен	Любой пол
<18	42	43	43
18-24	96	109	103
25-34	132	112	122
35-44	115	107	111
45+	98	72	84
Любой возраст	105	94	100


Индекс соответствия категории сайтов - **Category-Affinity Index**.

Отношение доли демографической группы в месячной аудитории сайта к доле этой же демографической группы в месячной объединённой аудитории сайтов из категории [Новости и СМИ](#), умноженное на 100.

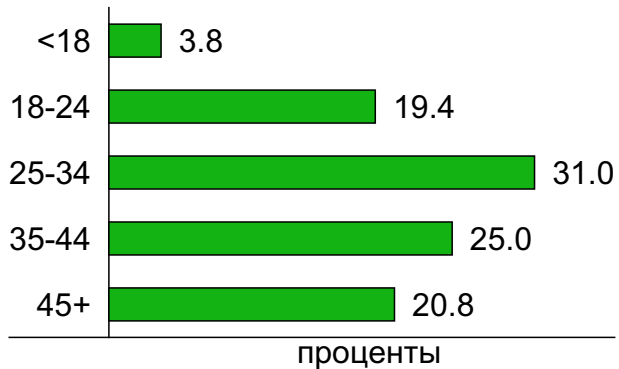
Возраст \ Пол	Муж	Жен	Любой пол
<18	24	33	28
18-24	48	61	54
25-34	145	224	174
35-44	105	129	116
45+	163	189	174
Любой возраст	90	112	100

Структура месячной аудитории сайта: пол и возраст

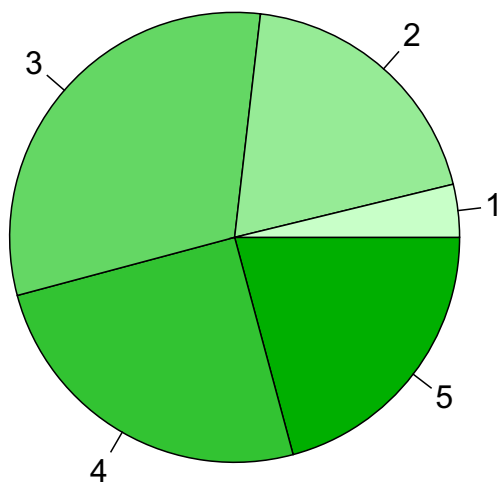
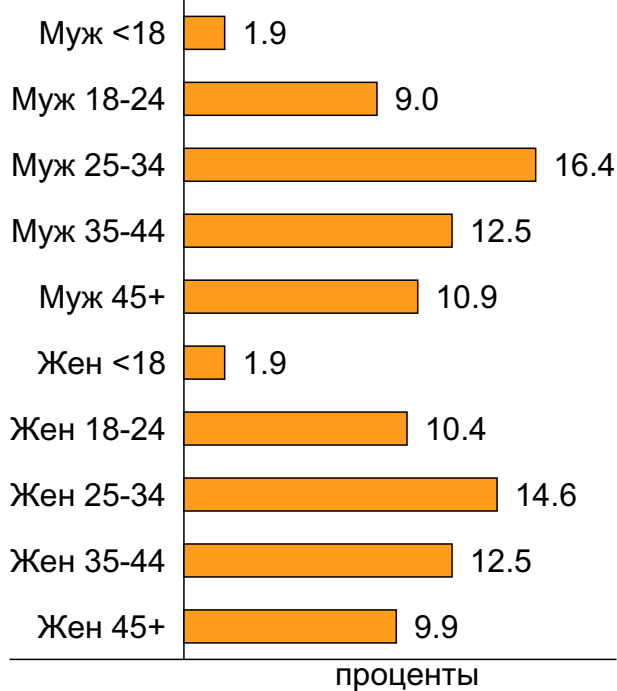
Пол



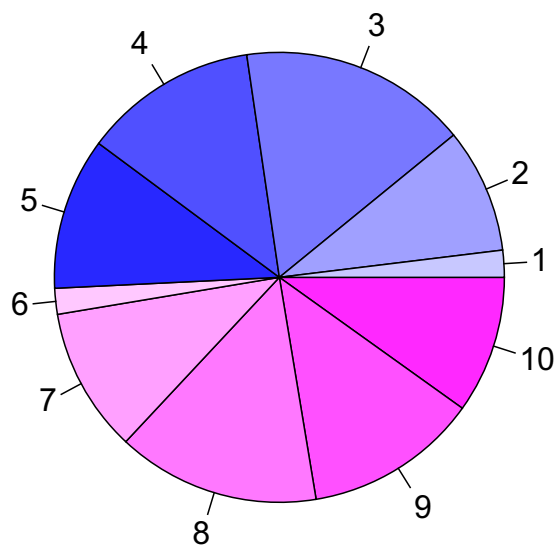
Возраст



Пол / Возраст



- 1: <18
- 2: 18-24
- 3: 25-34
- 4: 35-44
- 5: 45+

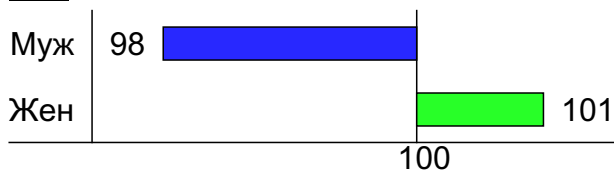


- 1: Муж <18
- 2: Муж 18-24
- 3: Муж 25-34
- 4: Муж 35-44
- 5: Муж 45+
- 6: Жен <18
- 7: Жен 18-24
- 8: Жен 25-34
- 9: Жен 35-44
- 10: Жен 45+

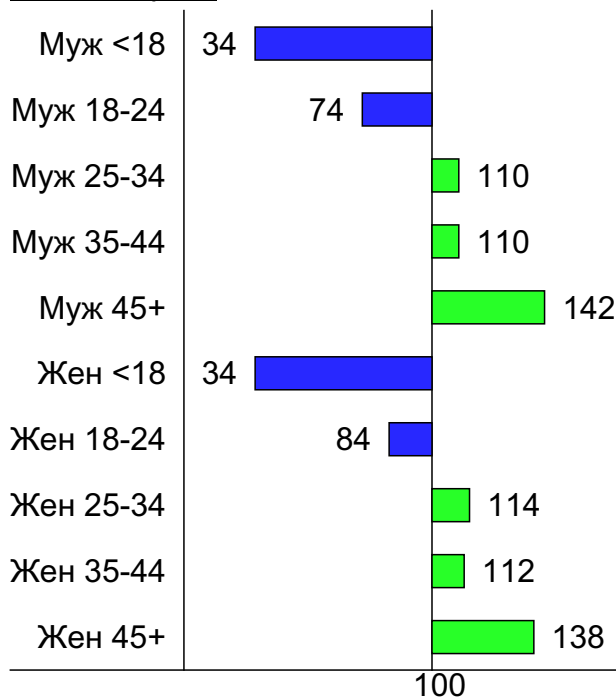
Индексы соответствия для месячной аудитории сайта: пол и возраст

Индекс соответствия Интернету - Internet-Affinity Index

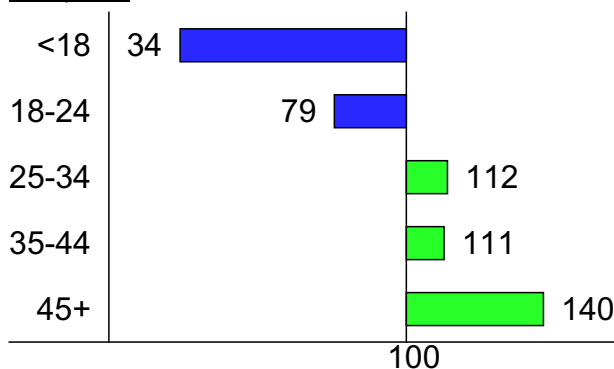
Пол



Пол / Возраст

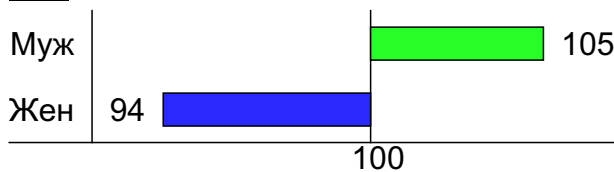


Возраст

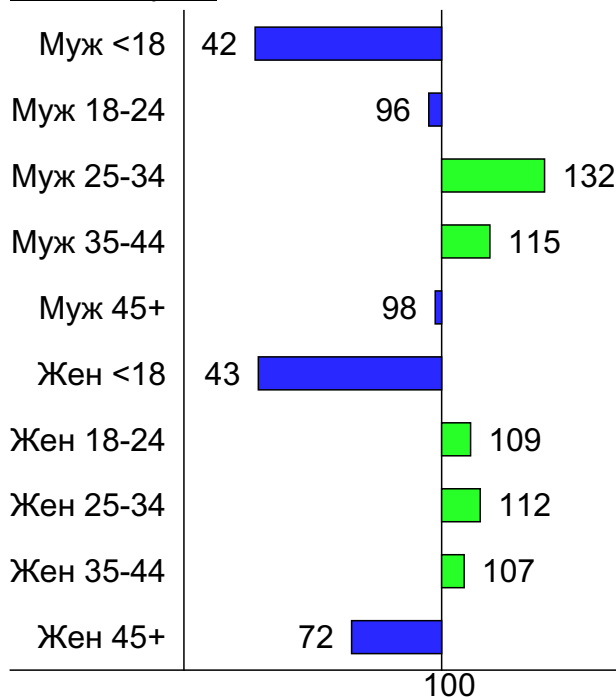


Индекс соответствия населению России - Population-Affinity Index

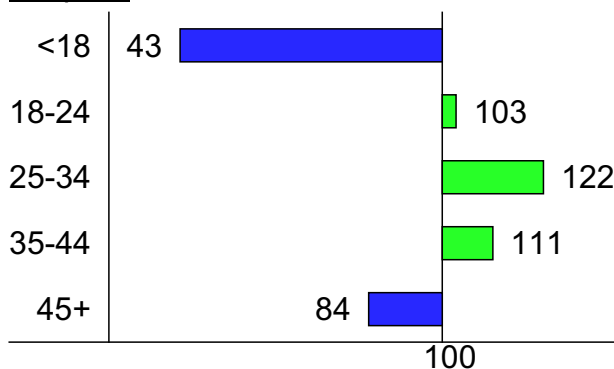
Пол



Пол / Возраст

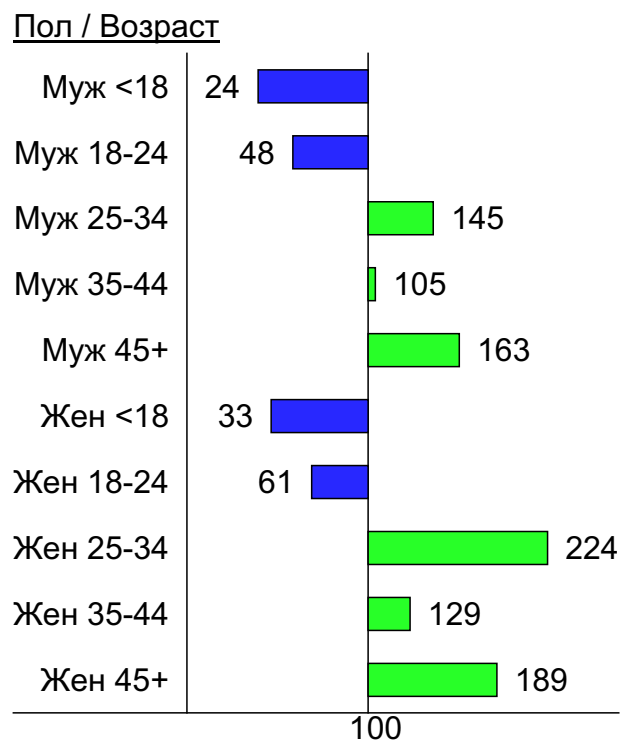
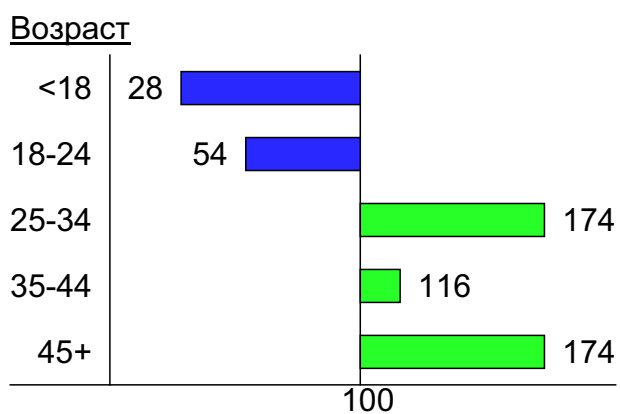
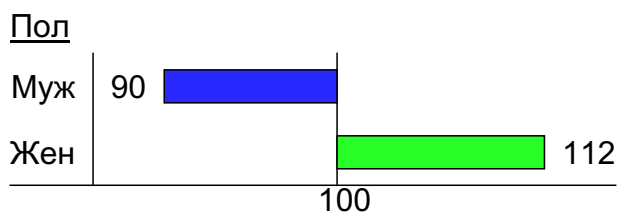


Возраст

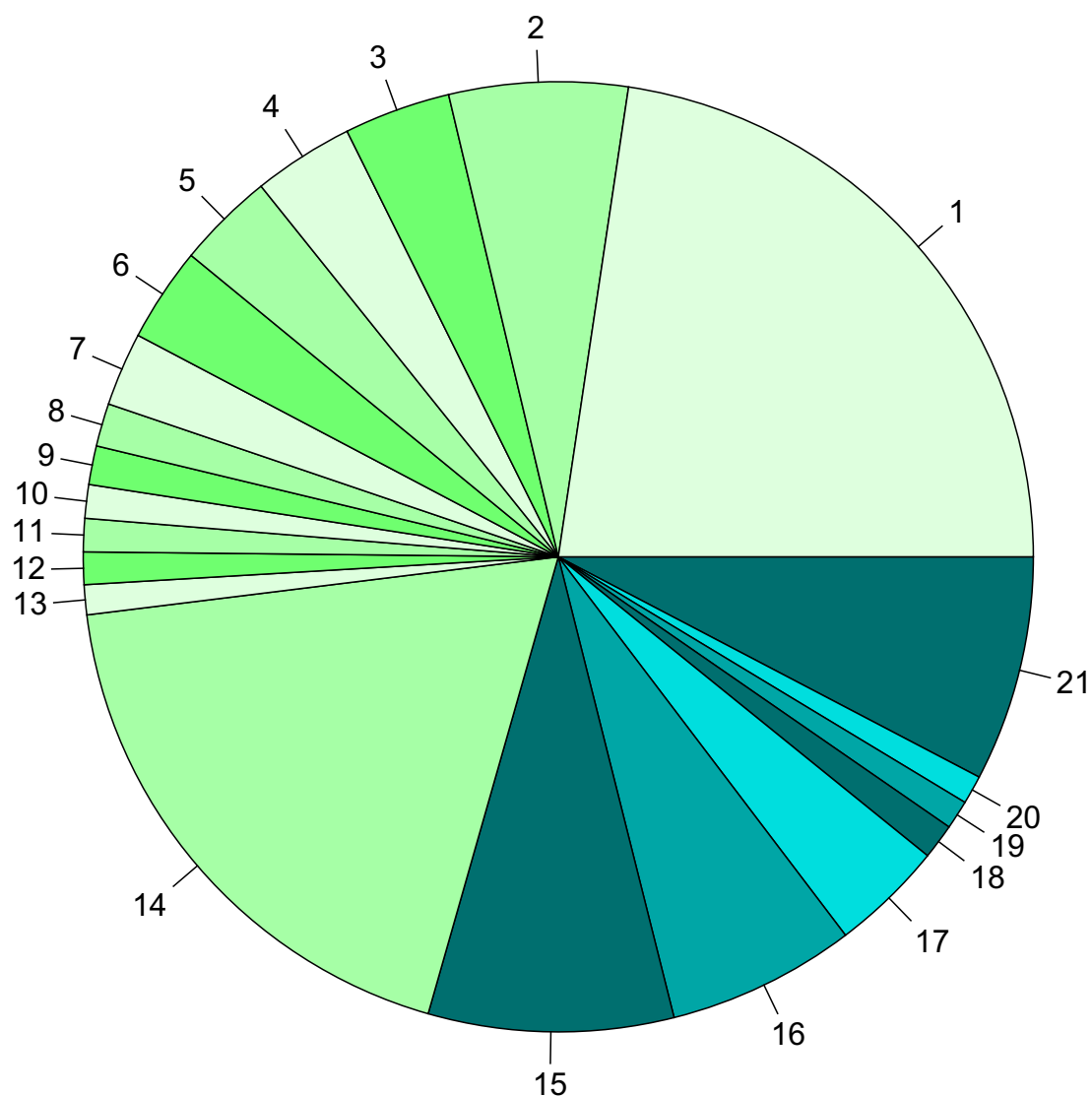


Индексы соответствия для месячной аудитории сайта: пол и возраст

Индекс соответствия категории сайтов [Новости и СМИ](#) - **Category-Affinity Index**



Среднесуточное распределение аудитории сайта по странам и регионам России



Регионы России:

- 1: Москва - 22.6%
- 2: Санкт-Петербург - 6.1%
- 3: Новосибирск - 3.6%
- 4: Краснодар - 3.4%
- 5: Екатеринбург - 3.3%
- 6: Нижний Новгород - 3.2%
- 7: Самара - 2.5%
- 8: Владивосток - 1.5%
- 9: Уфа - 1.3%
- 10: Казань - 1.1%
- 11: Якутск - 1.1%
- 12: Ростов-на-Дону - 1.1%
- 13: Воронеж - 1.0%
- 14: Остальные регионы России - 18.6%

Другие страны:

- 15: Украина - 8.3%
- 16: Беларусь - 6.4%
- 17: Казахстан - 3.8%
- 18: Крым - 1.2%
- 19: Германия - 1.0%
- 20: Молдавия - 1.0%
- 21: Остальные страны - 7.7%

Среднесуточное распределение аудитории по странам

	сентябрь 2020 г.	август 2020 г.	в среднем за 3 месяца
Россия	5,223,670 (70.6%)	4,880,634 (69.8%)	4,750,428 (70.8%)
Украина	617,071 (8.3%)	560,248 (8.0%)	529,363 (7.9%)
Беларусь	474,666 (6.4%)	491,951 (7.0%)	435,465 (6.5%)
Казахстан	283,936 (3.8%)	273,978 (3.9%)	261,707 (3.9%)
Крым	88,991 (1.2%)	92,311 (1.3%)	84,640 (1.3%)
Германия	72,556 (1.0%)	67,948 (1.0%)	62,534 (0.9%)
Молдавия	72,031 (1.0%)	69,677 (1.0%)	67,924 (1.0%)
Чехия	65,469 (0.9%)	62,579 (0.9%)	59,442 (0.9%)
США	46,188 (0.6%)	45,843 (0.7%)	43,045 (0.6%)
Узбекистан	43,290 (0.6%)	42,265 (0.6%)	40,830 (0.6%)
Израиль	42,257 (0.6%)	39,828 (0.6%)	37,080 (0.6%)
Киргизия	41,648 (0.6%)	44,472 (0.6%)	42,886 (0.6%)
Латвия	25,934 (0.4%)	24,728 (0.4%)	22,950 (0.3%)
Азербайджан	23,658 (0.3%)	21,349 (0.3%)	21,364 (0.3%)
Эстония	20,966 (0.3%)	19,434 (0.3%)	18,338 (0.3%)
Армения	19,456 (0.3%)	17,956 (0.3%)	17,654 (0.3%)
Великобритания	19,159 (0.3%)	18,785 (0.3%)	17,369 (0.3%)
Польша	16,718 (0.2%)	16,703 (0.2%)	15,115 (0.2%)
Турция	16,568 (0.2%)	13,067 (0.2%)	12,457 (0.2%)
Италия	14,862 (0.2%)	14,186 (0.2%)	13,134 (0.2%)
Литва	14,654 (0.2%)	14,663 (0.2%)	12,787 (0.2%)
Швеция	13,885 (0.2%)	16,908 (0.2%)	15,724 (0.2%)
Грузия	13,758 (0.2%)	12,313 (0.2%)	12,003 (0.2%)
Норвегия	12,539 (0.2%)	11,632 (0.2%)	11,244 (0.2%)
Франция	12,133 (0.2%)	12,144 (0.2%)	11,117 (0.2%)
Нидерланды	11,914 (0.2%)	11,876 (0.2%)	10,844 (0.2%)
Другие	9,707 (0.1%)	10,396 (0.1%)	9,445 (0.1%)
Испания	9,159 (0.1%)	8,852 (0.1%)	8,119 (0.1%)
Канада	8,783 (0.1%)	8,761 (0.1%)	8,315 (0.1%)
Таджикистан	8,417 (0.1%)	8,242 (0.1%)	7,822 (0.1%)
Финляндия	5,950 (0.1%)	5,894 (0.1%)	5,397 (0.1%)
Австрия	5,942 (0.1%)	5,835 (0.1%)	5,390 (0.1%)
Греция	4,943 (0.1%)	5,068 (0.1%)	4,521 (0.1%)
Болгария	4,316 (0.1%)	4,553 (0.1%)	3,979 (0.1%)
Южная Корея	3,394 (0.0%)	3,486 (0.0%)	3,229 (0.0%)
Швейцария	2,720 (0.0%)	2,759 (0.0%)	2,557 (0.0%)
Румыния	2,665 (0.0%)	3,802 (0.1%)	2,729 (0.0%)
Бельгия	2,661 (0.0%)	2,646 (0.0%)	2,428 (0.0%)
Туркмения	2,513 (0.0%)	2,025 (0.0%)	1,976 (0.0%)
Португалия	2,490 (0.0%)	2,368 (0.0%)	2,241 (0.0%)
Кипр	2,489 (0.0%)	2,524 (0.0%)	2,326 (0.0%)
Австралия	1,902 (0.0%)	1,916 (0.0%)	1,795 (0.0%)
ОАЭ	1,888 (0.0%)	1,786 (0.0%)	1,751 (0.0%)
Ирландия	1,776 (0.0%)	1,689 (0.0%)	1,580 (0.0%)
Венгрия	1,481 (0.0%)	1,409 (0.0%)	1,307 (0.0%)
Словакия	1,178 (0.0%)	1,085 (0.0%)	1,001 (0.0%)
Египет	1,035 (0.0%)	991 (0.0%)	889 (0.0%)
Таиланд	1,026 (0.0%)	719 (0.0%)	798 (0.0%)
Дания	911 (0.0%)	892 (0.0%)	838 (0.0%)
Китай	869 (0.0%)	806 (0.0%)	829 (0.0%)
сумма выбранных	7,396,192 (99.9%)	6,985,982 (99.9%)	6,708,706 (99.9%)
всего	7,400,867 (100%)	6,990,960 (100%)	6,713,402 (100%)

Среднесуточное распределение аудитории по регионам России

	сентябрь 2020 г.	август 2020 г.	в среднем за 3 месяца
Москва	1,675,218 (32.1%)	1,571,409 (32.2%)	1,507,243 (31.7%)
Санкт-Петербург	449,600 (8.6%)	419,936 (8.6%)	410,321 (8.6%)
Новосибирск	268,192 (5.1%)	249,787 (5.1%)	245,241 (5.2%)
Краснодар	253,592 (4.9%)	235,845 (4.8%)	227,121 (4.8%)
Екатеринбург	244,286 (4.7%)	229,633 (4.7%)	223,274 (4.7%)
Нижний Новгород	238,327 (4.6%)	222,292 (4.6%)	217,283 (4.6%)
Самара	185,295 (3.5%)	172,573 (3.5%)	175,063 (3.7%)
Владивосток	108,211 (2.1%)	101,064 (2.1%)	98,618 (2.1%)
Уфа	97,395 (1.9%)	90,745 (1.9%)	89,514 (1.9%)
Казань	84,502 (1.6%)	78,191 (1.6%)	76,102 (1.6%)
Якутск	83,504 (1.6%)	74,859 (1.5%)	72,352 (1.5%)
Ростов-на-Дону	81,586 (1.6%)	76,476 (1.6%)	77,593 (1.6%)
Воронеж	75,234 (1.4%)	73,242 (1.5%)	70,244 (1.5%)
не определён	72,322 (1.4%)	66,820 (1.4%)	65,241 (1.4%)
Челябинск	67,834 (1.3%)	61,421 (1.3%)	60,776 (1.3%)
Хабаровск	65,940 (1.3%)	62,812 (1.3%)	61,498 (1.3%)
Пермь	64,625 (1.2%)	59,054 (1.2%)	58,485 (1.2%)
Саратов	58,593 (1.1%)	55,256 (1.1%)	53,574 (1.1%)
Иркутск	48,700 (0.9%)	41,280 (0.8%)	44,402 (0.9%)
Ставрополь	46,920 (0.9%)	43,596 (0.9%)	42,414 (0.9%)
Волгоград	42,794 (0.8%)	41,728 (0.9%)	40,857 (0.9%)
Ярославль	41,386 (0.8%)	38,394 (0.8%)	37,567 (0.8%)
Ульяновск	40,709 (0.8%)	38,201 (0.8%)	37,175 (0.8%)
Красноярск	40,144 (0.8%)	37,372 (0.8%)	37,373 (0.8%)
Омск	37,003 (0.7%)	34,826 (0.7%)	34,147 (0.7%)
Кемерово	35,659 (0.7%)	32,012 (0.7%)	31,219 (0.7%)
Калининград	32,163 (0.6%)	32,175 (0.7%)	30,850 (0.6%)
Сочи	29,689 (0.6%)	28,770 (0.6%)	27,285 (0.6%)
Барнаул	28,381 (0.5%)	26,028 (0.5%)	25,777 (0.5%)
Киров	27,395 (0.5%)	23,434 (0.5%)	23,637 (0.5%)
Тюмень	27,227 (0.5%)	25,209 (0.5%)	24,944 (0.5%)
Тула	25,135 (0.5%)	23,727 (0.5%)	23,118 (0.5%)
Тверь	24,896 (0.5%)	23,424 (0.5%)	22,891 (0.5%)
Ижевск	24,567 (0.5%)	21,278 (0.4%)	21,688 (0.5%)
Оренбург	24,262 (0.5%)	23,061 (0.5%)	22,006 (0.5%)
Рязань	21,356 (0.4%)	19,617 (0.4%)	19,573 (0.4%)
Липецк	19,313 (0.4%)	18,555 (0.4%)	18,064 (0.4%)
Ханты-Мансийск	18,850 (0.4%)	16,698 (0.3%)	16,744 (0.4%)
Белгород	18,451 (0.4%)	17,934 (0.4%)	17,286 (0.4%)
Владимир	18,119 (0.3%)	17,596 (0.4%)	16,982 (0.4%)
Томск	17,923 (0.3%)	16,840 (0.3%)	16,581 (0.3%)
Калуга	17,523 (0.3%)	16,850 (0.3%)	16,199 (0.3%)
Пенза	16,992 (0.3%)	16,383 (0.3%)	15,727 (0.3%)
Брянск	16,505 (0.3%)	16,311 (0.3%)	15,776 (0.3%)
Смоленск	14,744 (0.3%)	13,940 (0.3%)	13,483 (0.3%)
Вологда	14,116 (0.3%)	12,959 (0.3%)	12,671 (0.3%)
Тамбов	13,192 (0.3%)	12,811 (0.3%)	12,196 (0.3%)
Мурманск	12,989 (0.2%)	11,397 (0.2%)	11,809 (0.2%)
Петрозаводск	12,666 (0.2%)	11,350 (0.2%)	11,230 (0.2%)
Архангельск	12,116 (0.2%)	11,157 (0.2%)	10,996 (0.2%)
сумма выбранных	4,996,141 (95.6%)	4,666,328 (95.6%)	4,542,210 (95.6%)
всего	5,223,671 (100%)	4,880,634 (100%)	4,750,429 (100%)

Спектр интересов месячной аудитории сайта

Область интересов		Число посетителей	Доля от полной аудитории	Internet-Affinity Index
Отдых, туризм, путешествия		6,294,889	7.3 %	144
в том числе	Отдых в России и Украине	4,044,422	4.7 %	145
	Отдых за рубежом	2,897,830	3.3 %	149
Медицина, здоровье		18,500,179	21.4 %	143
в том числе	Беременность и роды	2,363,317	2.7 %	156
	Диеты	1,647,225	1.9 %	162
	Лишний вес	727,218	0.8 %	148
	Стоматология	710,518	0.8 %	138
	Спорт, фитнес, йога	588,968	0.7 %	120
	Зрение	253,146	0.3 %	136
Финансы		6,195,318	7.2 %	140
в том числе	Валюта	4,262,727	4.9 %	150
	Кредиты	1,217,735	1.4 %	131
	Страхование	696,088	0.8 %	128
	Фондовый рынок	561,551	0.6 %	146
	Вклады, депозиты	261,749	0.3 %	154
	Денежные переводы	59,634	0.1 %	141
Выставки, концерты, театры, кино		2,387,280	2.8 %	135
Бытовая техника		3,940,891	4.6 %	124
Недвижимость		6,487,744	7.5 %	121
в том числе	Квартиры	4,386,170	5.1 %	125
	Загородная недвижимость	970,474	1.1 %	134
	Земля	733,352	0.8 %	114
	Ипотека	507,064	0.6 %	134
	Гаражи	259,685	0.3 %	114
	Зарубежная недвижимость	155,631	0.2 %	142
	Коммерческая недвижимость	146,280	0.2 %	104
Дом и семья		14,977,883	17.3 %	119
в том числе	Кулинария, рецепты	12,423,891	14.3 %	118
	Собаки	1,981,409	2.3 %	137
	Кошки	1,280,302	1.5 %	142
	Детские сады	607,071	0.7 %	106
	Маленькие дети	607,067	0.7 %	167
Телефоны, связь		4,484,614	5.2 %	116
в том числе	Мобильные телефоны	3,339,308	3.9 %	129
	Мобильные приложения и услуги	1,977,914	2.3 %	98
	Навигация	80,477	0.1 %	104
	Стационарная связь	40,123	0.0 %	107
Аудио, Видео, Фото		965,633	1.1 %	108
в том числе	Телевизоры, DVD-проигрыватели	498,207	0.6 %	114
	Аудио-техника	221,839	0.3 %	92
	Видеоаппаратура	213,766	0.2 %	118
	Фотоаппараты	68,966	0.1 %	108
Бизнес		7,519,398	8.7 %	107
в том числе	Трудоустройство, персонал	4,093,939	4.7 %	99
	Бухгалтерия	3,666,707	4.2 %	124
	Реклама	517,254	0.6 %	110
	Аудит, консалтинг	65,973	0.1 %	110

Спектр интересов месячной аудитории сайта

Область интересов		Число посетителей	Доля от полной аудитории	Internet-Affinity Index
Авто		6,207,666	7.2 %	105
в том числе	Иномарки	4,615,362	5.3 %	106
	Отечественные авто	1,171,906	1.4 %	113
	Колёса, Шины	597,037	0.7 %	109
	Мото-, Квадроциклы, Снегоходы	505,626	0.6 %	96
	Автострахование	343,960	0.4 %	151
Образование		4,403,397	5.1 %	83
в том числе	Иностранные языки	2,582,704	3.0 %	70
	Образование высшее	1,515,705	1.8 %	122
	Образование для детей	873,596	1.0 %	109
	Образование за рубежом	25,754	0.0 %	107
Компьютеры, оргтехника		1,830,909	2.1 %	82
в том числе	Ноутбуки	590,590	0.7 %	83
	Компьютерные комплектующие	575,605	0.7 %	78
	Принтеры	278,862	0.3 %	83
	Мониторы	128,776	0.1 %	86
	Планшетные ПК	119,394	0.1 %	111

Интересы пользователей определяются по поисковым запросам, которые пользователи вводили в поисковых системах.

Структура переходов на страницы сайта

	сентябрь 2020 г.	август 2020 г.	в среднем за 3 месяца
Внутренние	287,089,230 (48.1%)	221,277,866 (41.7%)	238,450,830 (45.7%)
Поиск	144,525,389 (24.2%)	141,674,503 (26.7%)	132,097,172 (25.3%)
Сайты	134,277,642 (22.5%)	132,283,386 (24.9%)	120,800,979 (23.1%)
Закладки	24,767,658 (4.1%)	26,615,702 (5.0%)	23,317,635 (4.5%)
Соц. сети	6,736,831 (1.1%)	8,400,372 (1.6%)	7,362,462 (1.4%)
Объявления	0 (0.0%)	0 (0.0%)	0 (0.0%)
всего	597,396,750 (100%)	530,251,829 (100%)	522,029,078 (100%)

Закладки: кроме собственно переходов из закладок (bookmarks, "избранное") и набора адреса вручную сюда попадают также переходы, при которых браузер не сообщает адрес ссылающейся страницы, это бывает при переходах по flash-баннерам, из файлов на локальном диске пользователя, из почтовых программ, iсq, загрузках страниц сайта через JavaScript (обычно pop-up окна), перенаправлении с помощью тега <meta>, а также если в браузере запрещена передача информации о ссылающейся странице.

Объявления: переходы по объявлениям или баннерам, размещенным в некоторых рекламных сетях (Яндекс.Direct, AdWords, MediaTarget, Vequ и другие системы, использующие специальный формат меток openstat). Для того, чтобы такие переходы учитывались, необходимо внести изменения в настройки рекламной кампании (для Яндекс.Direct включить галочку "Внешняя интернет-статистика").

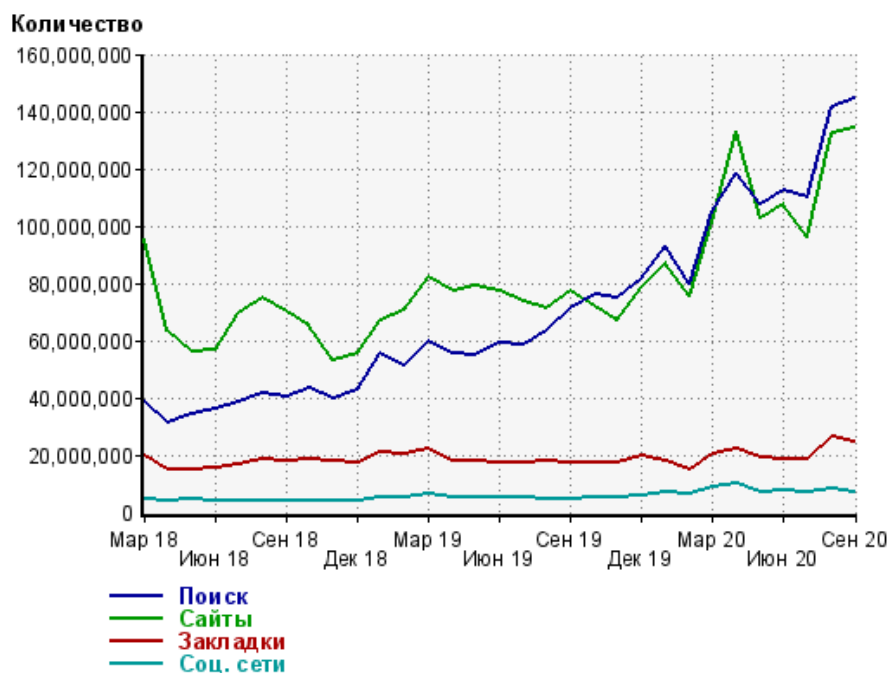
Структура входящего месячного трафика на сайт.



Динамика по месяцам входящего трафика на сайт.



Динамика по месяцам составных частей входящего трафика на сайт

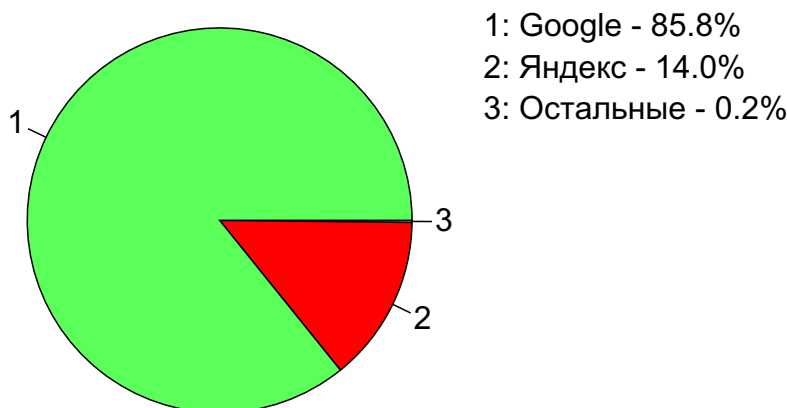


Дата	Поиск	Сайты	Закладки	Соц. сети
Мар 18	38,680,869	95,265,292	19,458,982	4,683,927
Апр 18	31,036,942	63,379,001	14,790,219	4,077,424
Май 18	34,490,455	55,851,672	14,690,736	4,616,166
Июн 18	35,810,801	56,463,221	15,579,505	3,905,742
Июл 18	38,276,175	69,268,064	16,378,349	3,881,060
Авг 18	41,303,782	74,846,755	18,469,246	3,977,254
Сен 18	40,065,268	69,831,937	17,648,911	3,705,078
Окт 18	43,254,263	65,390,567	18,387,357	4,174,710
Ноя 18	39,593,452	53,261,827	17,797,483	4,133,394
Дек 18	42,430,649	55,319,047	17,289,713	3,772,140
Янв 19	55,722,333	66,900,636	21,059,885	5,045,140
Фев 19	51,084,015	70,675,457	20,135,954	5,197,571
Мар 19	59,591,895	82,065,227	22,091,578	6,069,825
Апр 19	55,255,280	77,492,427	17,910,661	5,238,697
Май 19	54,737,881	79,186,383	17,971,133	5,039,097
Июн 19	58,980,389	77,122,105	17,399,353	5,092,087
Июл 19	58,618,896	73,722,318	17,304,605	4,863,517
Авг 19	63,277,986	71,354,569	17,877,999	4,817,333
Сен 19	71,082,759	77,431,605	17,214,493	4,744,585
Окт 19	76,280,037	72,082,372	17,403,605	5,026,957
Ноя 19	74,763,651	66,818,505	17,179,761	5,162,140
Дек 19	81,362,932	78,246,112	19,591,147	5,545,313
Янв 20	92,750,257	86,751,694	18,175,608	7,059,009
Фев 20	79,767,722	75,355,869	15,129,806	6,547,167
Мар 20	104,992,431	101,408,432	20,137,125	8,934,830
Апр 20	118,282,616	133,261,522	21,826,514	9,735,890
Май 20	107,327,564	102,864,160	18,914,689	7,162,155
Июн 20	112,705,615	107,371,840	18,681,822	7,545,729
Июл 20	110,091,624	95,841,908	18,569,546	6,950,184
Авг 20	141,674,503	132,283,386	26,615,702	8,400,372
Сен 20	144,525,389	134,277,642	24,767,658	6,736,831

Топ10 поисковых систем, из которых осуществлялись переходы на сайт кр

	сентябрь 2020 г.	август 2020 г.	в среднем за 3 месяца
Google	124,003,507 (85.8%)	117,371,789 (82.8%)	108,197,202 (81.9%)
Яндекс	20,263,731 (14.0%)	24,029,090 (17.0%)	23,626,512 (17.9%)
Search.Mail.ru	174,953 (0.1%)	167,242 (0.1%)	175,190 (0.1%)
Rambler	37,748 (0.0%)	44,255 (0.0%)	43,686 (0.0%)
Bing	20,518 (0.0%)	29,210 (0.0%)	26,991 (0.0%)
Ukr.net	14,388 (0.0%)	19,272 (0.0%)	15,059 (0.0%)
Tut.by	5,454 (0.0%)	8,048 (0.0%)	7,146 (0.0%)
Яндекс (картинки)	3,992 (0.0%)	4,147 (0.0%)	3,879 (0.0%)
Google (картинки)	651 (0.0%)	1,119 (0.0%)	1,060 (0.0%)
Baidu	406 (0.0%)	281 (0.0%)	397 (0.0%)
сумма выбранных	144,525,348 (100.0%)	141,674,453 (100.0%)	132,097,122 (100.0%)
всего	144,525,389 (100%)	141,674,503 (100%)	132,097,172 (100%)

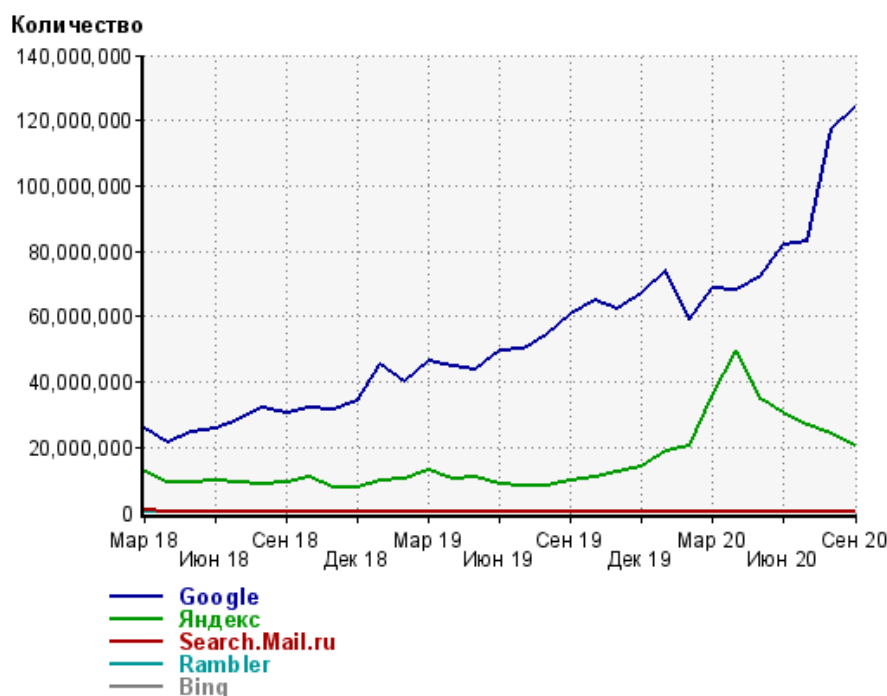
Диаграмма распределения месячного поискового трафика по поисковым системам



Динамика по месяцам общего поискового трафика на сайт



Динамика по месяцам числа переходов из поисковых систем



Дата	Google	Яндекс	Search. Mail.ru	Rambler	Bing
Мар 18	25,698,188	12,280,830	614,794	38,837	15,751
Апр 18	21,245,280	9,220,196	503,369	31,203	11,022
Май 18	24,701,580	9,324,236	399,672	34,182	11,631
Июн 18	25,813,474	9,567,422	365,421	35,683	10,353
Июл 18	28,620,490	9,195,012	400,674	29,762	11,932
Авг 18	31,974,092	8,851,529	416,265	30,206	11,933
Сен 18	30,281,073	9,372,379	336,912	31,343	24,330
Окт 18	32,217,075	10,644,014	306,920	36,060	28,540
Ноя 18	31,592,601	7,671,367	257,979	27,590	26,135
Дек 18	34,403,352	7,735,006	225,575	25,453	24,867
Янв 19	45,374,989	9,986,740	283,676	29,378	29,530
Фев 19	40,161,837	10,578,435	263,071	32,368	29,046
Мар 19	46,408,951	12,825,385	268,397	35,129	32,922
Апр 19	44,635,424	10,270,032	270,981	32,257	30,107
Май 19	43,644,009	10,763,939	253,400	30,566	29,879
Июн 19	49,713,702	8,956,257	239,377	28,183	29,070
Июл 19	50,148,555	8,173,779	225,601	27,256	28,810
Авг 19	54,519,595	8,468,049	223,500	26,094	26,598
Сен 19	60,818,230	9,938,252	249,135	30,634	29,818
Окт 19	64,980,202	10,970,640	248,893	32,840	30,797
Ноя 19	62,080,884	12,347,525	254,094	35,060	29,038
Дек 19	66,941,975	14,078,834	233,302	37,248	32,611
Янв 20	73,859,477	18,561,653	241,279	41,834	28,840
Фев 20	59,242,011	20,207,187	230,178	44,093	28,851
Мар 20	68,625,603	35,901,216	344,626	65,852	37,158
Апр 20	68,390,255	49,371,288	373,184	94,201	35,871
Май 20	72,478,551	34,471,474	268,437	62,402	31,051
Июн 20	81,859,334	30,499,380	238,682	55,538	38,376
Июл 20	83,216,311	26,586,717	183,375	49,056	31,245
Авг 20	117,371,789	24,029,090	167,242	44,255	29,210
Сен 20	124,003,507	20,263,731	174,953	37,748	20,518

Структура месячной поисковой аудитории сайта

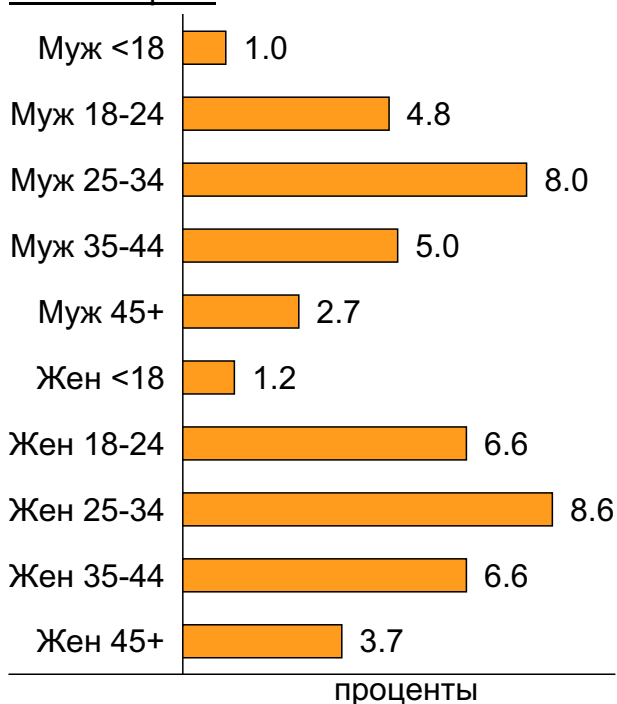
В таблице представлены размеры демографических групп в месячной поисковой аудитории сайта и их доли в процентах от полной месячной аудитории этого сайта.

К поисковой аудитории относятся те посетители, которые переходили на сайт из поисковых систем не более 6 раз в течение месяца и не использовали доменное имя сайта в поисковом запросе.

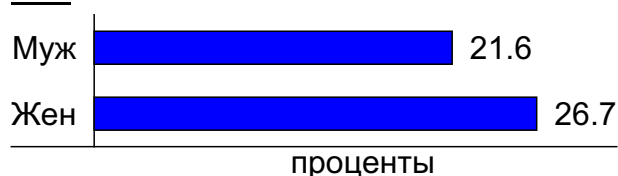
Пол и возраст поисковой аудитории

Возраст \ Пол	Муж	Жен	Любой пол
<18	907,398 (1.0%)	1,067,036 (1.2%)	1,974,434 (2.3%)
18-24	4,157,407 (4.8%)	5,673,096 (6.6%)	9,830,503 (11.4%)
25-34	6,960,038 (8.0%)	7,479,420 (8.6%)	14,439,458 (16.7%)
35-44	4,302,282 (5.0%)	5,712,644 (6.6%)	10,014,926 (11.6%)
45+	2,341,646 (2.7%)	3,196,042 (3.7%)	5,537,688 (6.4%)
Любой возраст	18,668,771 (21.6%)	23,128,238 (26.7%)	41,797,009 (48.3%)

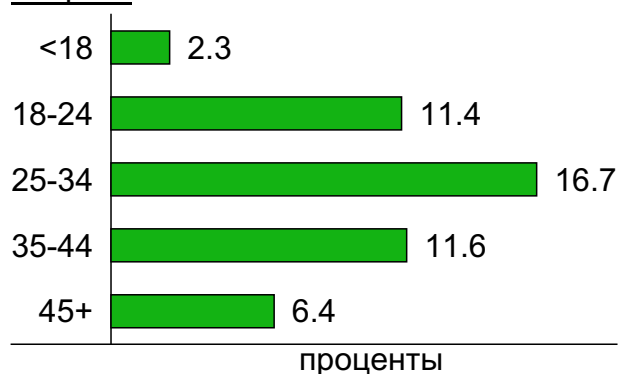
Пол / Возраст



Пол



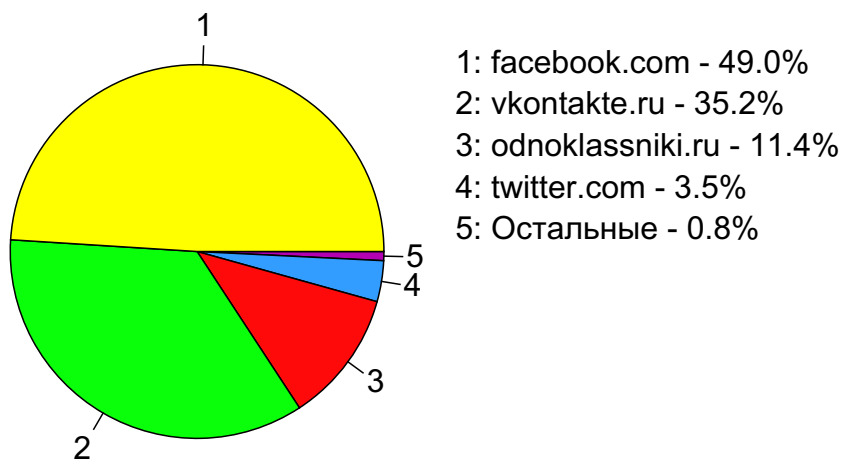
Возраст



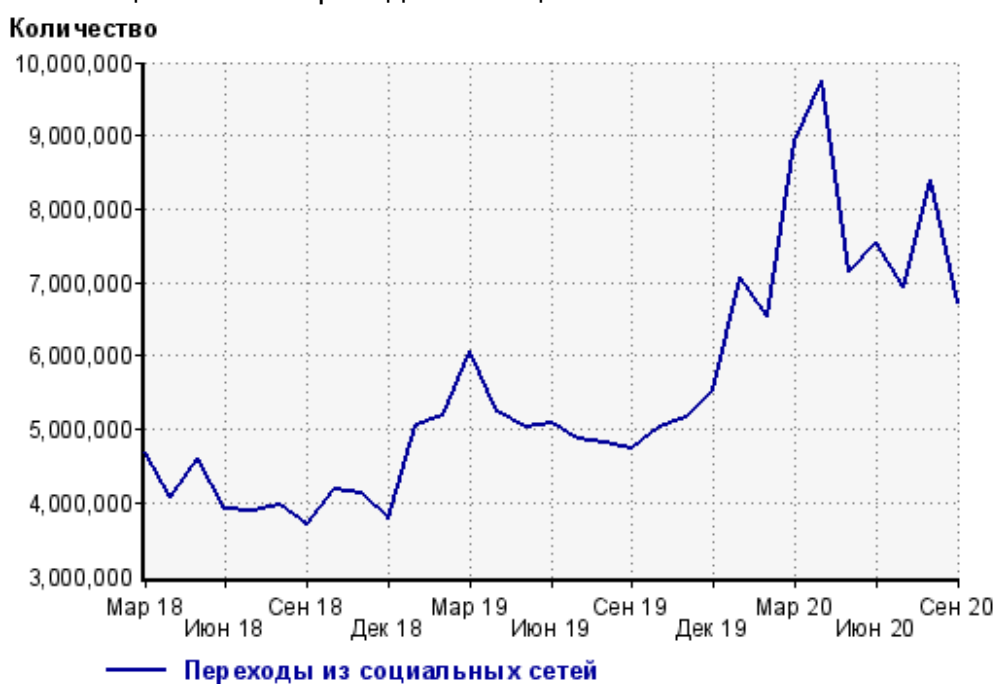
Топ10 социальных сетей, из которых осуществлялись переходы на сайт кр

	сентябрь 2020 г.	август 2020 г.	в среднем за 3 месяца
facebook.com	3,300,602 (49.0%)	3,884,469 (46.2%)	3,421,412 (46.5%)
vkontakte.ru	2,373,870 (35.2%)	3,350,022 (39.9%)	2,858,548 (38.8%)
odnoklassniki.ru	770,923 (11.4%)	813,394 (9.7%)	769,997 (10.5%)
twitter.com	238,588 (3.5%)	285,793 (3.4%)	255,627 (3.5%)
my.mail.ru	35,800 (0.5%)	31,368 (0.4%)	31,853 (0.4%)
liveinternet.ru	7,689 (0.1%)	8,480 (0.1%)	7,868 (0.1%)
livejournal.com	6,107 (0.1%)	20,872 (0.2%)	12,942 (0.2%)
mirtesen.ru	1,210 (0.0%)	1,891 (0.0%)	1,334 (0.0%)
ya.ru	606 (0.0%)	785 (0.0%)	821 (0.0%)
habrahabr.ru	500 (0.0%)	570 (0.0%)	399 (0.0%)
сумма выбранных	6,735,895 (100.0%)	8,397,644 (100.0%)	7,360,801 (100.0%)
всего	6,736,831 (100%)	8,400,372 (100%)	7,362,462 (100%)

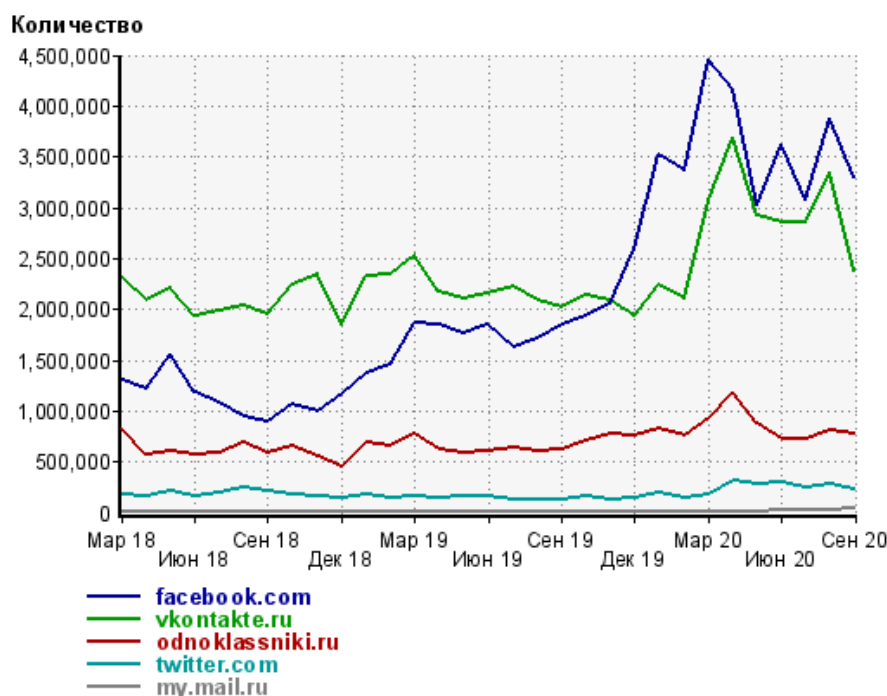
Диаграмма распределения месячного трафика из социальных сетей



Динамика по месяцам числа переходов из социальных сетей на сайт



Динамика по месяцам числа переходов из социальных сетей

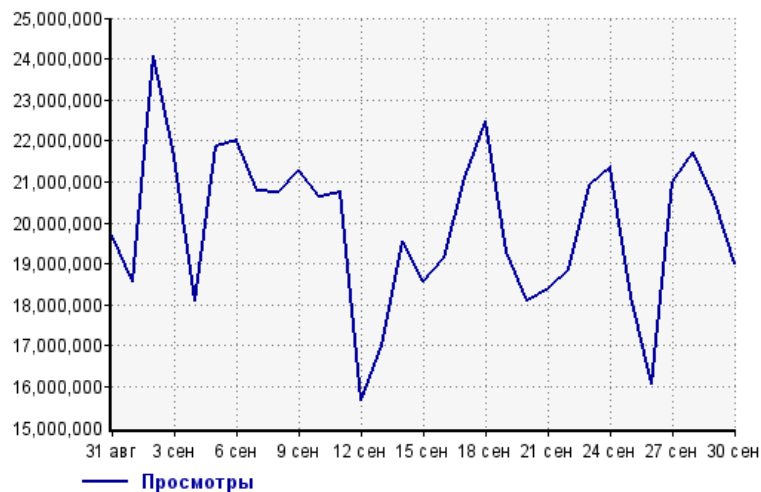


Дата	facebook.com	vkontakte.ru	odnoklassniki.ru	twitter.com	my.mail.ru
Мар 18	1,307,532	2,316,457	821,933	183,652	3,690
Апр 18	1,216,276	2,088,925	565,515	169,481	924
Май 18	1,553,430	2,207,977	598,922	212,092	1,066
Июн 18	1,183,035	1,939,665	578,877	165,984	1,389
Июл 18	1,077,172	1,980,761	587,639	199,673	2,800
Авг 18	939,035	2,044,317	692,324	248,219	3,245
Сен 18	899,750	1,949,807	586,936	215,963	2,785
Окт 18	1,057,646	2,235,019	654,873	178,204	3,571
Ноя 18	1,000,084	2,348,996	558,213	160,454	3,032
Дек 18	1,165,981	1,844,808	450,754	147,002	2,568
Янв 19	1,368,337	2,332,100	684,314	184,098	3,298
Фев 19	1,456,665	2,337,136	650,930	152,053	3,474
Мар 19	1,861,284	2,529,437	783,133	168,123	3,228
Апр 19	1,842,407	2,181,801	616,876	145,182	3,097
Май 19	1,772,060	2,109,021	595,954	156,134	2,413
Июн 19	1,855,442	2,149,175	602,765	165,895	2,596
Июл 19	1,623,438	2,223,543	639,038	124,370	2,771
Авг 19	1,716,870	2,085,937	613,445	133,141	2,269
Сен 19	1,852,264	2,011,889	617,964	136,042	2,310
Окт 19	1,931,464	2,141,372	714,162	155,943	2,558
Ноя 19	2,054,223	2,085,612	771,928	130,575	3,508
Дек 19	2,591,495	1,933,869	752,621	146,979	2,773
Янв 20	3,521,303	2,232,966	822,151	194,651	3,024
Фев 20	3,363,089	2,104,165	751,469	143,228	4,092
Мар 20	4,453,645	3,070,559	923,578	182,565	3,082
Апр 20	4,173,384	3,686,635	1,185,504	308,314	5,688
Май 20	3,032,185	2,924,215	876,418	287,455	13,758
Июн 20	3,616,954	2,862,621	726,248	290,846	24,377
Июл 20	3,079,165	2,851,752	725,674	242,501	28,393
Авг 20	3,884,469	3,350,022	813,394	285,793	31,368
Сен 20	3,300,602	2,373,870	770,923	238,588	35,800

Посещаемость по дням в течение месяца

Число просмотров страниц сайта

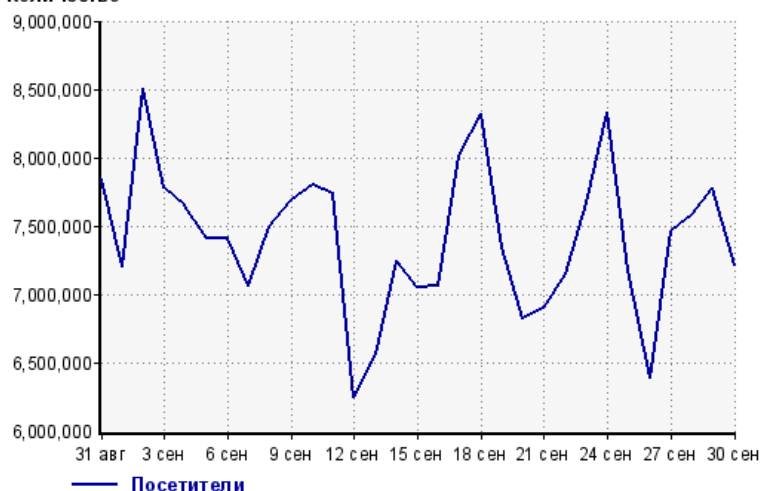
Количество



31 авг:	19,675,111	16 сен:	19,145,191
1 сен:	18,567,217	17 сен:	21,113,178
2 сен:	24,082,108	18 сен:	22,485,993
3 сен:	21,627,340	19 сен:	19,310,343
4 сен:	18,080,265	20 сен:	18,098,816
5 сен:	21,875,218	21 сен:	18,376,198
6 сен:	21,993,674	22 сен:	18,859,905
7 сен:	20,794,731	23 сен:	20,931,322
8 сен:	20,734,086	24 сен:	21,343,276
9 сен:	21,280,602	25 сен:	18,223,916
10 сен:	20,626,173	26 сен:	16,053,471
11 сен:	20,744,708	27 сен:	20,983,102
12 сен:	15,661,463	28 сен:	21,721,372
13 сен:	16,999,753	29 сен:	20,591,025
14 сен:	19,536,808	30 сен:	19,000,272
15 сен:	18,555,224		

Размер аудитории сайта

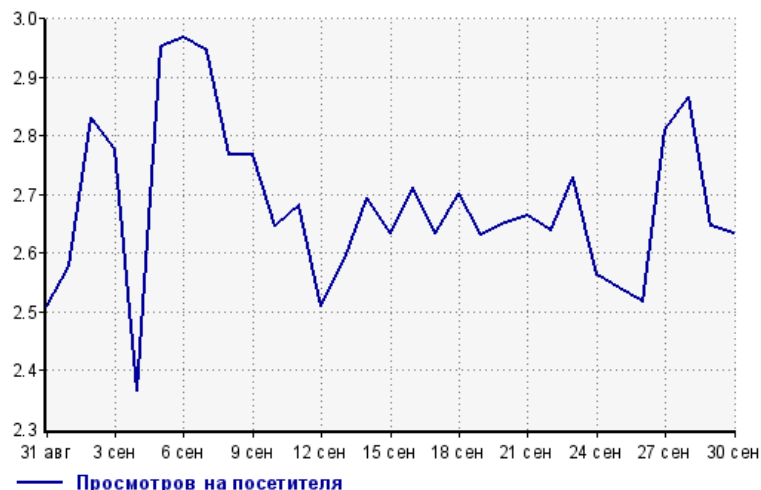
Количество



31 авг:	7,843,632	16 сен:	7,061,085
1 сен:	7,203,311	17 сен:	8,020,525
2 сен:	8,505,337	18 сен:	8,319,097
3 сен:	7,782,596	19 сен:	7,339,168
4 сен:	7,646,056	20 сен:	6,824,504
5 сен:	7,404,632	21 сен:	6,901,227
6 сен:	7,407,987	22 сен:	7,145,095
7 сен:	7,062,917	23 сен:	7,669,054
8 сен:	7,493,366	24 сен:	8,327,950
9 сен:	7,686,196	25 сен:	7,176,964
10 сен:	7,796,504	26 сен:	6,380,636
11 сен:	7,735,592	27 сен:	7,465,355
12 сен:	6,240,188	28 сен:	7,579,820
13 сен:	6,563,854	29 сен:	7,778,250
14 сен:	7,248,359	30 сен:	7,213,163
15 сен:	7,047,224		

Среднее число просмотров страниц сайта на посетителя

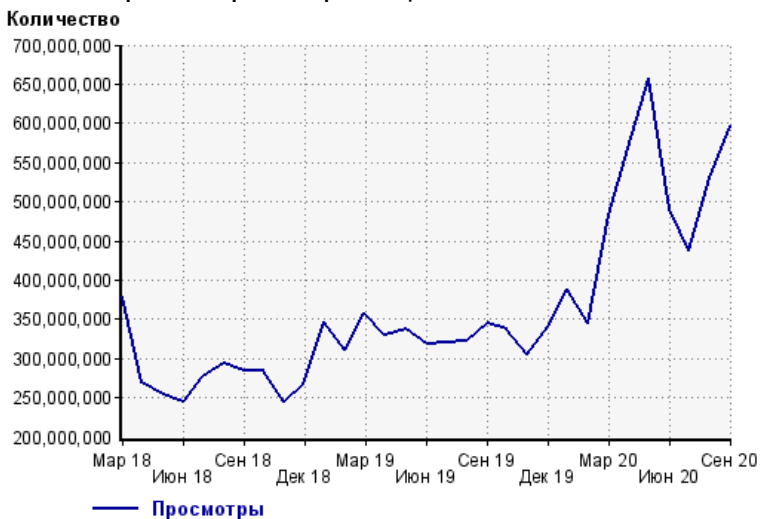
Количество



31 авг:	2.5	16 сен:	2.7
1 сен:	2.6	17 сен:	2.6
2 сен:	2.8	18 сен:	2.7
3 сен:	2.8	19 сен:	2.6
4 сен:	2.4	20 сен:	2.7
5 сен:	3.0	21 сен:	2.7
6 сен:	3.0	22 сен:	2.6
7 сен:	2.9	23 сен:	2.7
8 сен:	2.8	24 сен:	2.6
9 сен:	2.8	25 сен:	2.5
10 сен:	2.6	26 сен:	2.5
11 сен:	2.7	27 сен:	2.8
12 сен:	2.5	28 сен:	2.9
13 сен:	2.6	29 сен:	2.6
14 сен:	2.7	30 сен:	2.6
15 сен:	2.6		

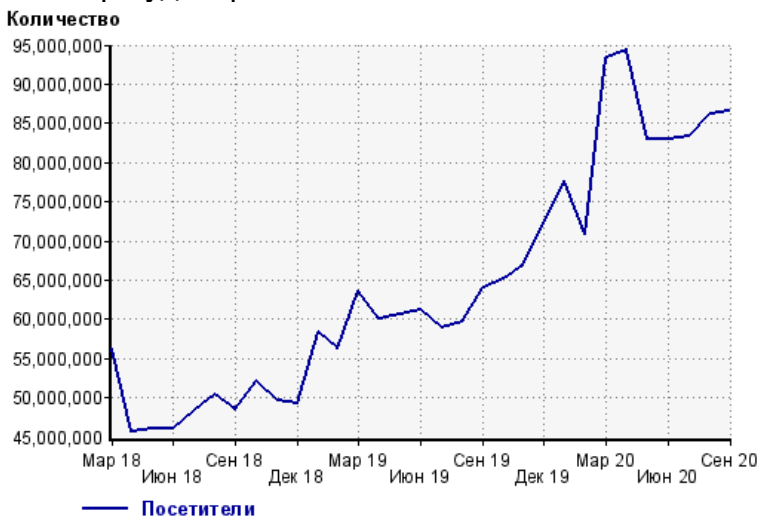
Динамика месячной посещаемости

Число просмотров страниц сайта



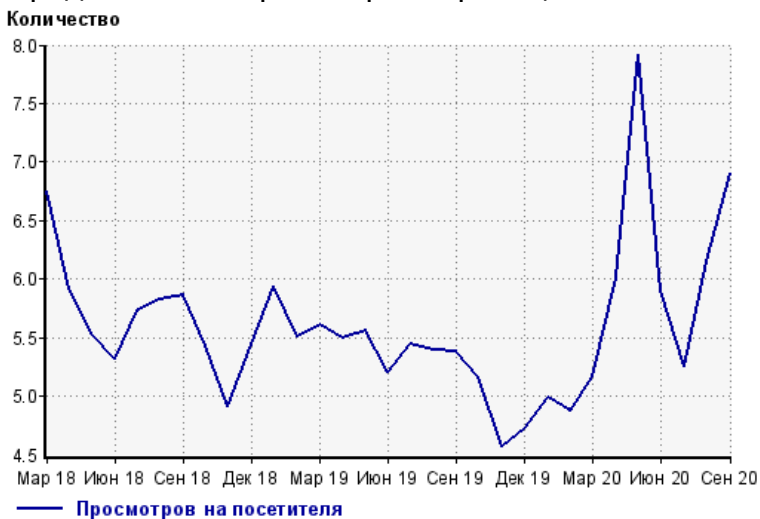
Мар 18:	379,883,054	Июл 19:	321,055,287
Апр 18:	269,640,248	Авг 19:	321,723,125
Май 18:	254,862,680	Сен 19:	345,092,599
Июн 18:	244,327,967	Окт 19:	337,016,586
Июл 18:	276,962,875	Ноя 19:	305,115,646
Авг 18:	293,800,880	Дек 19:	340,957,434
Сен 18:	284,951,304	Янв 20:	387,544,142
Окт 18:	283,629,928	Фев 20:	344,662,197
Ноя 18:	243,658,107	Мар 20:	482,933,774
Дек 18:	267,862,588	Апр 20:	568,120,569
Янв 19:	346,130,181	Май 20:	657,134,998
Фев 19:	310,367,101	Июн 20:	489,940,508
Мар 19:	357,225,521	Июл 20:	438,438,657
Апр 19:	330,084,526	Авг 20:	530,251,829
Май 19:	336,615,682	Сен 20:	597,396,750
Июн 19:	317,997,674		

Размер аудитории сайта



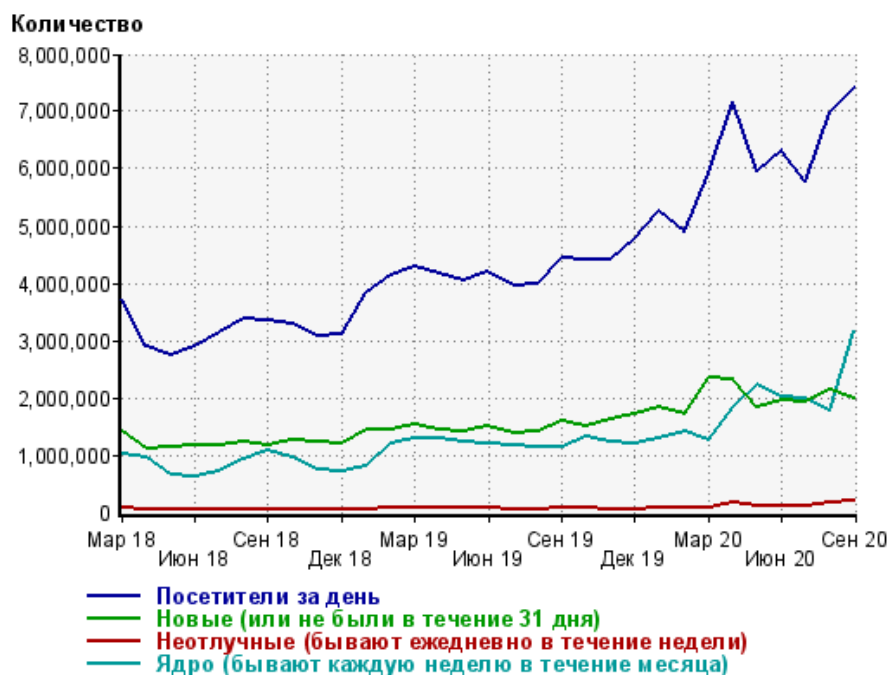
Мар 18:	56,296,980	Июл 19:	58,931,921
Апр 18:	45,600,149	Авг 19:	59,690,104
Май 18:	46,102,061	Сен 19:	64,120,907
Июн 18:	45,958,429	Окт 19:	65,259,314
Июл 18:	48,253,653	Ноя 19:	66,825,346
Авг 18:	50,454,746	Дек 19:	72,130,785
Сен 18:	48,558,196	Янв 20:	77,739,758
Окт 18:	52,154,941	Фев 20:	70,794,288
Ноя 18:	49,563,360	Мар 20:	93,478,426
Дек 18:	49,247,549	Апр 20:	94,356,833
Янв 19:	58,272,455	Май 20:	82,944,033
Фев 19:	56,321,708	Июн 20:	83,005,966
Мар 19:	63,617,124	Июл 20:	83,345,597
Апр 19:	60,062,750	Авг 20:	86,228,843
Май 19:	60,545,252	Сен 20:	86,591,771
Июн 19:	61,173,380		

Среднее число просмотров страниц сайта на посетителя



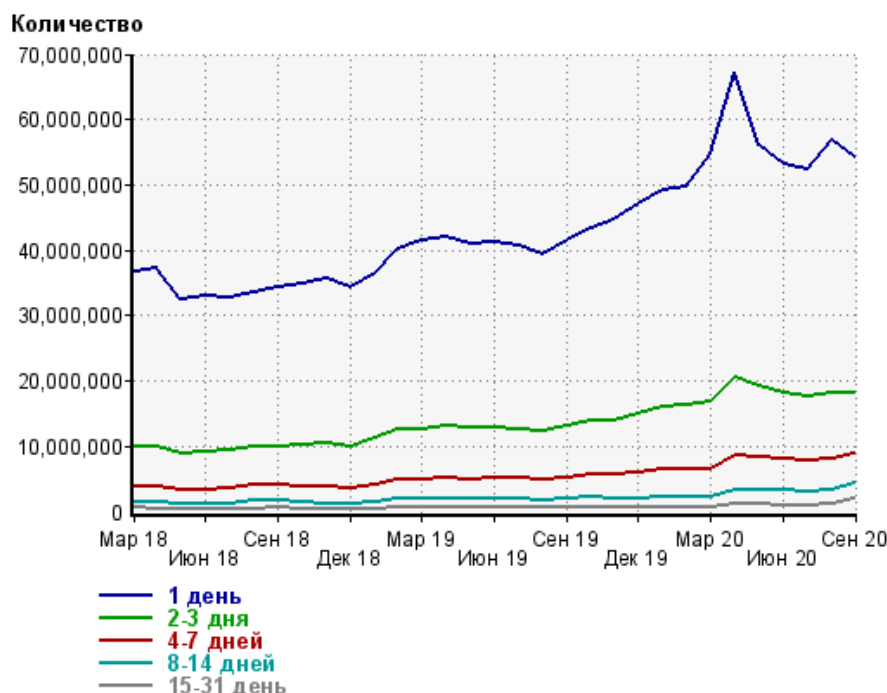
Мар 18:	6.7	Июл 19:	5.4
Апр 18:	5.9	Авг 19:	5.4
Май 18:	5.5	Сен 19:	5.4
Июн 18:	5.3	Окт 19:	5.2
Июл 18:	5.7	Ноя 19:	4.6
Авг 18:	5.8	Дек 19:	4.7
Сен 18:	5.9	Янв 20:	5.0
Окт 18:	5.4	Фев 20:	4.9
Ноя 18:	4.9	Мар 20:	5.2
Дек 18:	5.4	Апр 20:	6.0
Янв 19:	5.9	Май 20:	7.9
Фев 19:	5.5	Июн 20:	5.9
Мар 19:	5.6	Июл 20:	5.3
Апр 19:	5.5	Авг 20:	6.1
Май 19:	5.6	Сен 20:	6.9
Июн 19:	5.2		

Динамика по месяцам среднесуточных показателей активности посетителей сайта



Дата	Посетители за день	Новые (или не были в течение 31 дня)	Неотлучные (бывают ежедневно в течение недели)	Ядро (бывают каждую неделю в течение месяца)
Мар 18	3,713,812	1,404,811	74,044	1,018,344
Апр 18	2,903,831	1,100,335	47,054	965,759
Май 18	2,751,518	1,134,795	37,984	663,449
Июн 18	2,881,666	1,165,333	39,194	614,401
Июл 18	3,148,718	1,177,374	44,307	707,733
Авг 18	3,389,749	1,214,902	54,478	912,726
Сен 18	3,362,671	1,178,854	60,134	1,068,695
Окт 18	3,283,373	1,263,700	47,124	965,303
Ноя 18	3,090,649	1,221,252	40,266	753,623
Дек 18	3,105,696	1,186,851	42,926	707,238
Янв 19	3,821,420	1,435,309	56,533	800,490
Фев 19	4,141,609	1,428,785	75,698	1,183,008
Мар 19	4,289,553	1,520,636	81,412	1,289,735
Апр 19	4,152,737	1,435,319	66,642	1,280,979
Май 19	4,040,689	1,416,592	67,789	1,225,067
Июн 19	4,184,757	1,492,492	65,172	1,188,153
Июл 19	3,949,545	1,372,211	59,525	1,162,597
Авг 19	3,985,142	1,407,248	60,336	1,125,034
Сен 19	4,446,534	1,579,796	66,899	1,122,746
Окт 19	4,405,544	1,512,906	60,636	1,314,072
Ноя 19	4,415,039	1,624,579	50,767	1,221,656
Дек 19	4,781,812	1,708,321	51,981	1,204,161
Янв 20	5,267,709	1,841,977	68,120	1,292,731
Фев 20	4,882,654	1,715,020	60,622	1,408,950
Мар 20	5,914,273	2,360,406	84,596	1,263,000
Апр 20	7,181,374	2,332,986	160,889	1,839,479
Май 20	5,962,078	1,844,855	104,411	2,222,695
Июн 20	6,319,022	1,952,541	102,753	2,017,735
Июл 20	5,770,556	1,909,940	94,882	1,999,470
Авг 20	6,990,960	2,121,415	179,474	1,778,529
Сен 20	7,400,867	1,986,028	211,785	3,175,898

Динамика распределения 31-дневной аудитории по количеству дней посещения сайта (среднесуточные значения)



Дата	1 день	2-3 дня	4-7 дней	8-14 дней	15-31 день
Мар 18	36,839,098	9,853,030	3,779,725	1,572,613	601,319
Апр 18	37,379,122	9,941,835	3,834,383	1,536,865	520,455
Май 18	32,514,960	8,828,921	3,224,776	1,147,324	340,484
Июн 18	32,898,021	9,122,003	3,240,850	1,079,253	316,924
Июл 18	32,695,074	9,412,807	3,600,026	1,310,787	384,560
Авг 18	33,554,070	9,817,479	3,996,350	1,604,595	509,317
Сен 18	34,338,745	9,954,900	4,119,593	1,697,384	589,245
Окт 18	34,746,692	10,097,738	3,948,225	1,516,184	492,486
Ноя 18	35,641,479	10,417,754	3,785,791	1,253,925	369,879
Дек 18	34,226,699	10,069,165	3,702,436	1,218,981	351,967
Янв 19	36,353,792	11,170,850	4,183,826	1,455,032	437,940
Фев 19	40,056,773	12,480,844	4,939,410	1,893,401	658,249
Мар 19	41,363,641	12,681,641	4,973,739	1,944,999	695,006
Апр 19	42,049,431	13,082,350	5,207,712	2,016,274	699,334
Май 19	40,919,409	12,774,246	5,014,625	1,916,715	648,746
Июн 19	41,354,161	12,819,228	5,069,449	1,920,275	628,087
Июл 19	40,644,663	12,606,151	5,051,580	1,877,276	593,971
Авг 19	39,315,056	12,349,781	4,966,834	1,837,648	591,381
Сен 19	41,537,442	13,095,854	5,244,113	1,927,525	600,378
Окт 19	43,278,927	13,961,139	5,770,017	2,168,828	691,715
Ноя 19	44,649,677	14,048,518	5,646,164	2,002,511	566,130
Дек 19	47,048,525	14,992,339	6,002,742	2,066,825	549,699
Янв 20	49,126,392	16,171,394	6,582,804	2,343,873	638,485
Фев 20	49,682,495	16,351,681	6,613,337	2,338,620	672,878
Мар 20	54,681,782	16,715,277	6,461,527	2,216,282	634,404
Апр 20	67,107,099	20,517,817	8,591,216	3,427,576	1,180,217
Май 20	55,996,429	19,234,773	8,412,424	3,432,273	1,195,987
Июн 20	53,163,367	18,118,015	8,035,987	3,220,000	1,044,614
Июл 20	52,336,494	17,686,080	7,896,874	3,177,456	1,032,874
Авг 20	56,816,966	18,295,381	8,175,501	3,408,907	1,194,376
Сен 20	54,184,023	18,277,621	9,004,064	4,420,901	1,982,802

Топ30 сайтов, с которых осуществлялись переходы на сайт кр

	сентябрь 2020 г.	август 2020 г.	в среднем за 3 месяца
android.app	91,877,803 (29.6%)	80,641,546 (26.1%)	72,589,822 (25.6%)
zen.yandex.com	68,112,842 (22.0%)	68,366,921 (22.1%)	61,471,406 (21.7%)
yandex.ru	33,649,766 (10.8%)	38,027,737 (12.3%)	37,218,764 (13.1%)
Закладки	24,767,658 (8.0%)	26,615,702 (8.6%)	23,317,635 (8.2%)
google.com	24,699,566 (8.0%)	28,455,348 (9.2%)	27,535,564 (9.7%)
googleapis.com	23,373,912 (7.5%)	20,255,095 (6.6%)	18,732,780 (6.6%)
lentaform.com	9,564,216 (3.1%)	9,908,008 (3.2%)	8,575,038 (3.0%)
news.google.com	5,726,405 (1.8%)	5,599,575 (1.8%)	4,936,740 (1.7%)
google.ru	5,418,826 (1.7%)	6,011,957 (1.9%)	5,844,132 (2.1%)
clck.lentaform.com	3,886,671 (1.3%)	2,901,576 (0.9%)	2,699,176 (1.0%)
m.facebook.com	2,928,768 (0.9%)	3,510,570 (1.1%)	3,058,152 (1.1%)
away.vk.com	2,037,112 (0.7%)	2,920,144 (0.9%)	2,474,802 (0.9%)
google.com.ua	1,116,148 (0.4%)	1,254,045 (0.4%)	1,197,116 (0.4%)
yandex.by	936,583 (0.3%)	1,328,059 (0.4%)	1,094,528 (0.4%)
Другие	927,519 (0.3%)	1,093,805 (0.4%)	1,214,864 (0.4%)
from.flipboard.com	683,544 (0.2%)	787,983 (0.3%)	716,010 (0.3%)
nnn.ru	563,718 (0.2%)	306,646 (0.1%)	484,127 (0.2%)
mobile.ok.ru	516,971 (0.2%)	525,579 (0.2%)	510,118 (0.2%)
instagram.com	444,550 (0.1%)	618,021 (0.2%)	565,083 (0.2%)
amp.stav.kp.ru	441,381 (0.1%)	14,217 (0.0%)	161,881 (0.1%)
google.kz	409,963 (0.1%)	519,760 (0.2%)	508,179 (0.2%)
amp.ufa.kp.ru	325,898 (0.1%)	0 (0.0%)	108,632 (0.0%)
pulse.mail.ru	312,692 (0.1%)	856,908 (0.3%)	435,606 (0.2%)
msn.com	286,821 (0.1%)	302,886 (0.1%)	291,635 (0.1%)
code.directadvert.ru	284,187 (0.1%)	559,783 (0.2%)	481,104 (0.2%)
m.fishki.net	282,063 (0.1%)	0 (0.0%)	94,021 (0.0%)
amp.kuban.kp.ru	273,679 (0.1%)	32,286 (0.0%)	108,011 (0.0%)
cdn-af.feednews.com	238,833 (0.1%)	308,716 (0.1%)	252,363 (0.1%)
t.co	238,580 (0.1%)	285,780 (0.1%)	255,619 (0.1%)
socialife.app.sony.jp	235,440 (0.1%)	303,923 (0.1%)	272,215 (0.1%)
сумма выбранных	304,562,115 (98.1%)	302,312,576 (97.8%)	277,205,123 (97.8%)
всего	310,307,520 (100%)	308,973,963 (100%)	283,578,248 (100%)

В данном списке могут быть несколько служебных строк, не являющихся адресами сайтов:

Закладки: кроме собственно переходов из закладок (bookmarks, "избранное") и набора адреса вручную сюда попадают также переходы, при которых браузер не сообщает адрес ссылающейся страницы, это бывает при переходах по flash-баннерам, из файлов на локальном диске пользователя, из почтовых программ, icq, загрузках страниц сайта через JavaScript (обычно pop-up окна), перенаправлении с помощью тега <meta>, а также если в браузере запрещена передача информации о ссылающейся странице.

Не веб-страница: в случаях, когда адрес ссылающейся страницы непустой, но не является адресом веб-страницы (не начинается с http://) используется данное имя.

Не определена: если на страницах сайта установлен упрощенный вариант счетчика, который не может определять ссылающиеся страницы, будет использовано это имя.

Другие: если в списке более 100 сайтов, то сайты, с которых зарегистрирован только один переход, объединяются в строчку "Другие". Такое сжатие выполняется только при наступлении нового дня, список сайтов за текущий день не сжимается.

Объявления: переходы по объявлениям или баннерам, размещенным в некоторых рекламных сетях (Яндекс.Direct, AdWords, MediaTarget, Vequp и другие системы, использующие специальный формат меток openstat). Для того, чтобы такие переходы учитывались, необходимо внести изменения в настройки рекламной кампании (для Яндекс.Direct включить галочку "Внешняя интернет-статистика").