








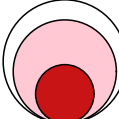
## Аналитический отчет LiveInternet для сайта kp за декабрь 2020 г.

Базовые месячные показатели посещаемости сайта:

Просмотров страниц	531,245,993	(+4% мес/мес)
Посетителей	82,197,021	(-5% мес/мес)

Доля женщин	50.1 %	
Доля мужчин	49.9 %	

Посетители младше 18 лет	3.8 %	
Посетители от 18 до 24 лет	21.7 %	
Посетители от 25 до 34 лет	32.0 %	
Посетители от 35 до 44 лет	23.7 %	
Посетители старше 44 лет	18.8 %	

Преобладающая страна - Россия	70.1 %	
Преобладающий регион - Москва	22.5 %	

Структура переходов на страницы сайта:

Внутренние	51.8 %	
Сайты	21.6 %	
Поиск	21.4 %	
Закладки	3.7 %	
Соц. сети	1.4 %	
Объявления	0.0 %	

Переходов из поисковых систем	113,914,848	(-8% мес/мес)
Посетителей из поисковых систем	39,903,892	(-6% мес/мес)

## Структура месячной аудитории сайта: пол и возраст

Размеры демографических групп в месячной аудитории сайта и их доли в процентах

Возраст \ Пол	Муж	Жен	Любой пол
<18	1,543,363 (1.9%)	1,612,793 (2.0%)	3,156,156 (3.8%)
18-24	8,458,481 (10.3%)	9,365,189 (11.4%)	17,823,670 (21.7%)
25-34	13,410,575 (16.3%)	12,869,308 (15.7%)	26,279,883 (32.0%)
35-44	9,488,005 (11.5%)	10,027,629 (12.2%)	19,515,634 (23.7%)
45+	8,076,264 (9.8%)	7,345,414 (8.9%)	15,421,678 (18.8%)
Любой возраст	40,976,688 (49.9%)	41,220,333 (50.1%)	82,197,021 (100%)

Индекс соответствия Интернету - **Internet-Affinity Index**.

Отношение доли демографической группы в месячной аудитории сайта к доле этой же демографической группы в месячной аудитории Интернета, умноженное на 100.

Возраст \ Пол	Муж	Жен	Любой пол
<18	34	37	35
18-24	86	92	89
25-34	109	120	114
35-44	102	109	105
45+	128	124	126
Любой возраст	97	102	100

Индекс соответствия населению России - **Population-Affinity Index**.

Отношение доли демографической группы в месячной аудитории сайта к доле этой же демографической группы в населении России, умноженное на 100.

Возраст \ Пол	Муж	Жен	Любой пол
<18	41	46	43
18-24	110	119	115
25-34	131	121	126
35-44	106	104	105
45+	88	65	76
Любой возраст	103	96	100

Индекс соответствия категории сайтов - **Category-Affinity Index**.

Отношение доли демографической группы в месячной аудитории сайта к доле этой же демографической группы в месячной объединённой аудитории сайтов из категории [Новости и СМИ](#), умноженное на 100.

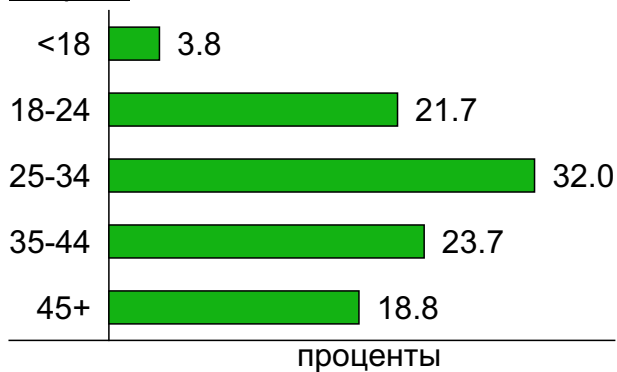
Возраст \ Пол	Муж	Жен	Любой пол
<18	27	33	30
18-24	67	67	67
25-34	168	183	175
35-44	97	105	101
45+	126	150	136
Любой возраст	97	102	100

## Структура месячной аудитории сайта: пол и возраст

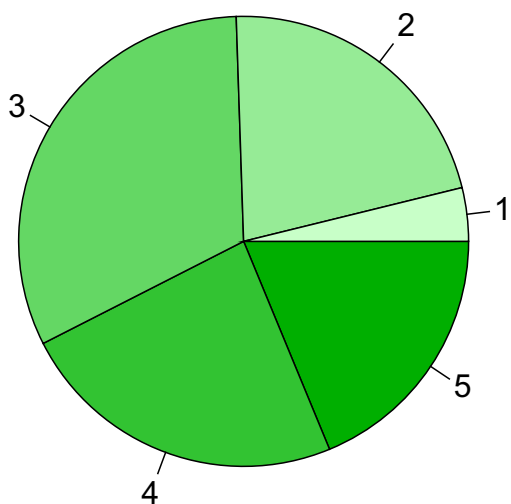
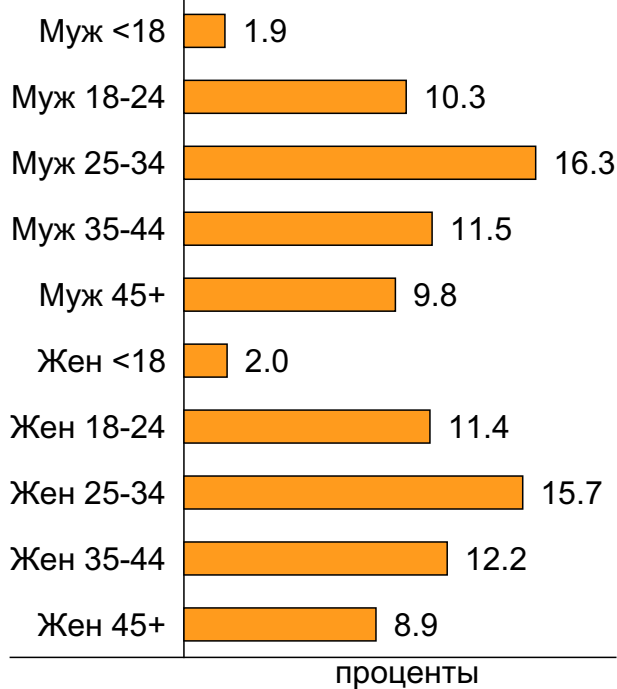
### Пол



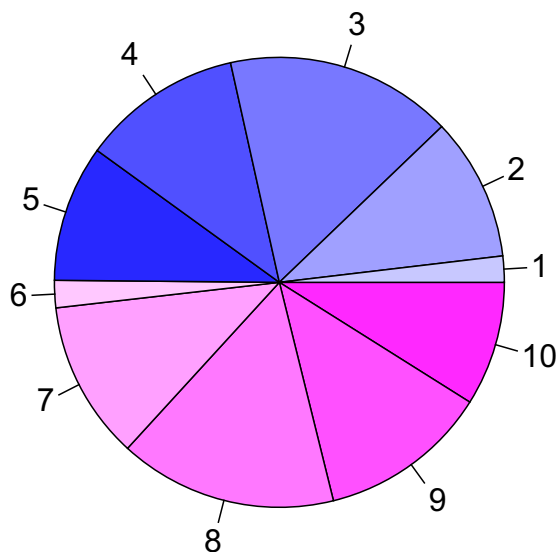
### Возраст



### Пол / Возраст



- 1: <18
- 2: 18-24
- 3: 25-34
- 4: 35-44
- 5: 45+

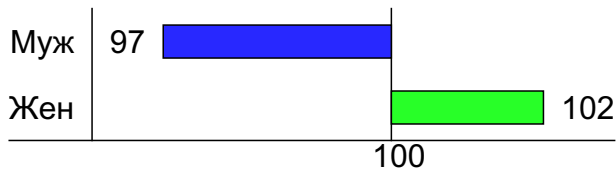


- 1: Муж <18
- 2: Муж 18-24
- 3: Муж 25-34
- 4: Муж 35-44
- 5: Муж 45+
- 6: Жен <18
- 7: Жен 18-24
- 8: Жен 25-34
- 9: Жен 35-44
- 10: Жен 45+

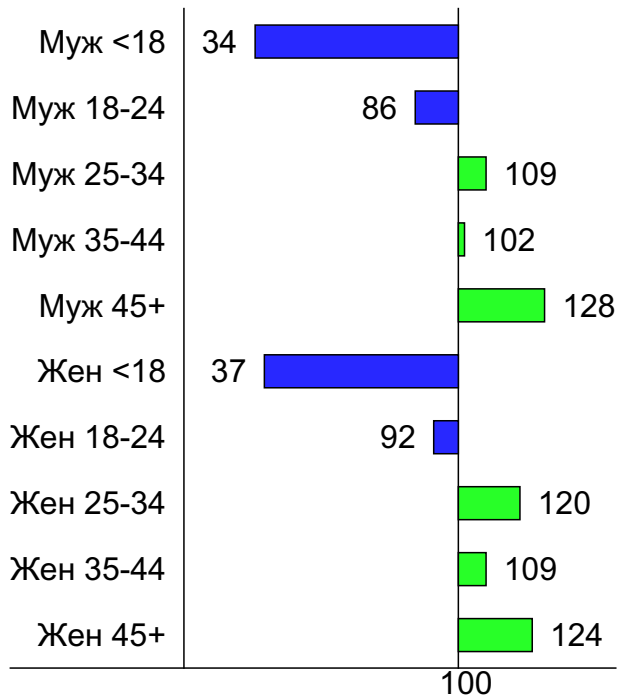
## Индексы соответствия для месячной аудитории сайта: пол и возраст

### Индекс соответствия Интернету - Internet-Affinity Index

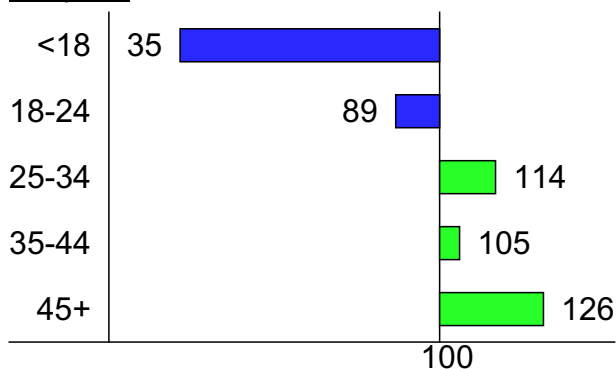
Пол



Пол / Возраст

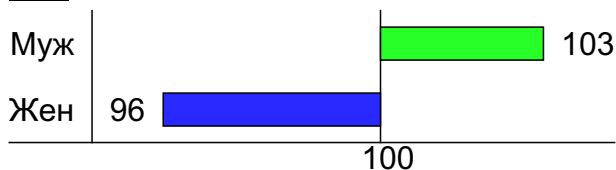


Возраст

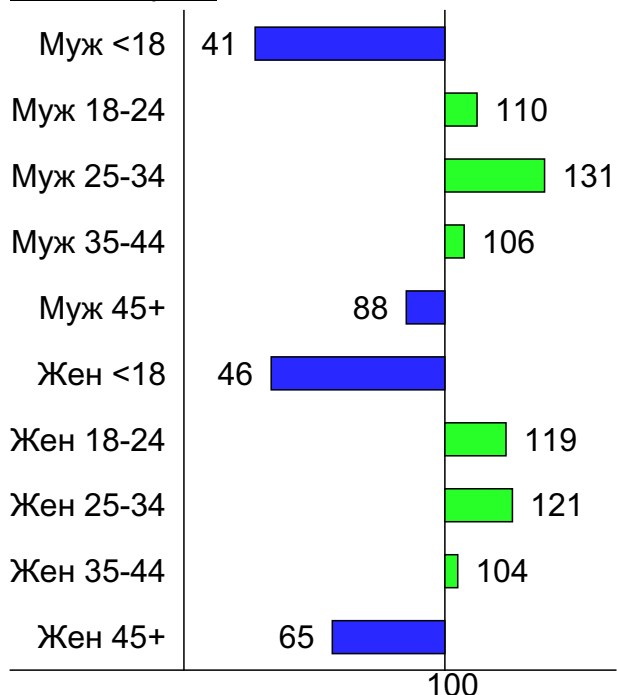


### Индекс соответствия населению России - Population-Affinity Index

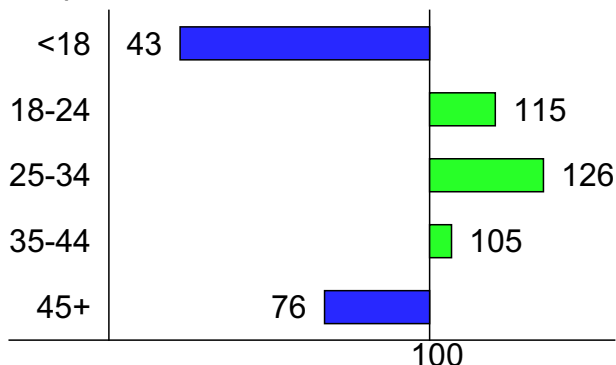
Пол



Пол / Возраст

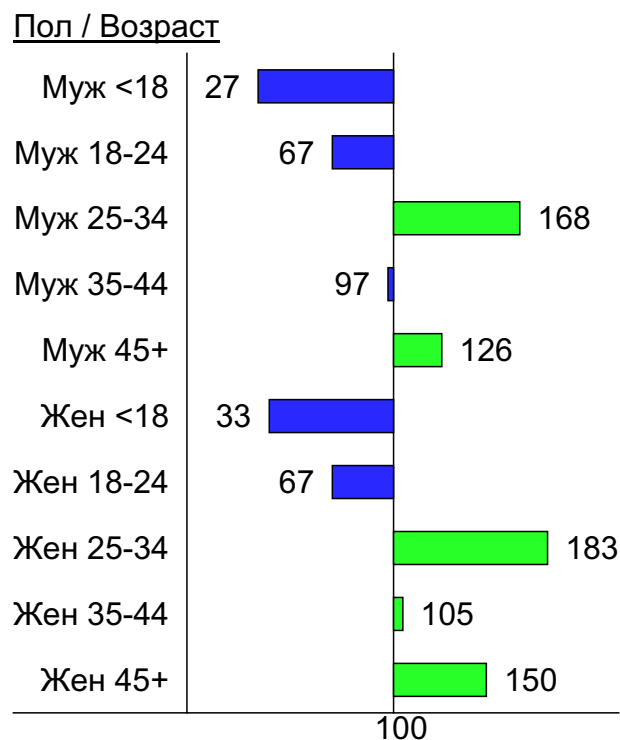
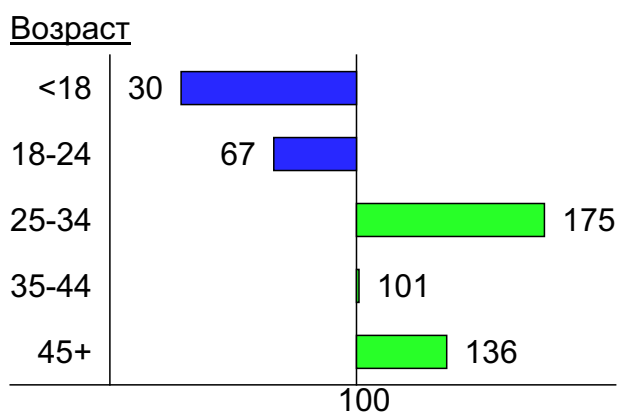
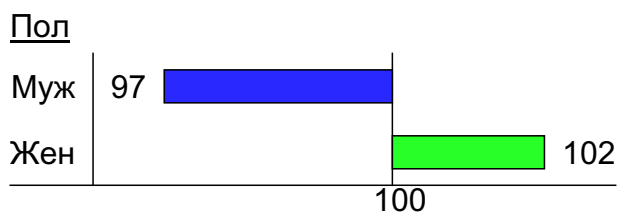


Возраст

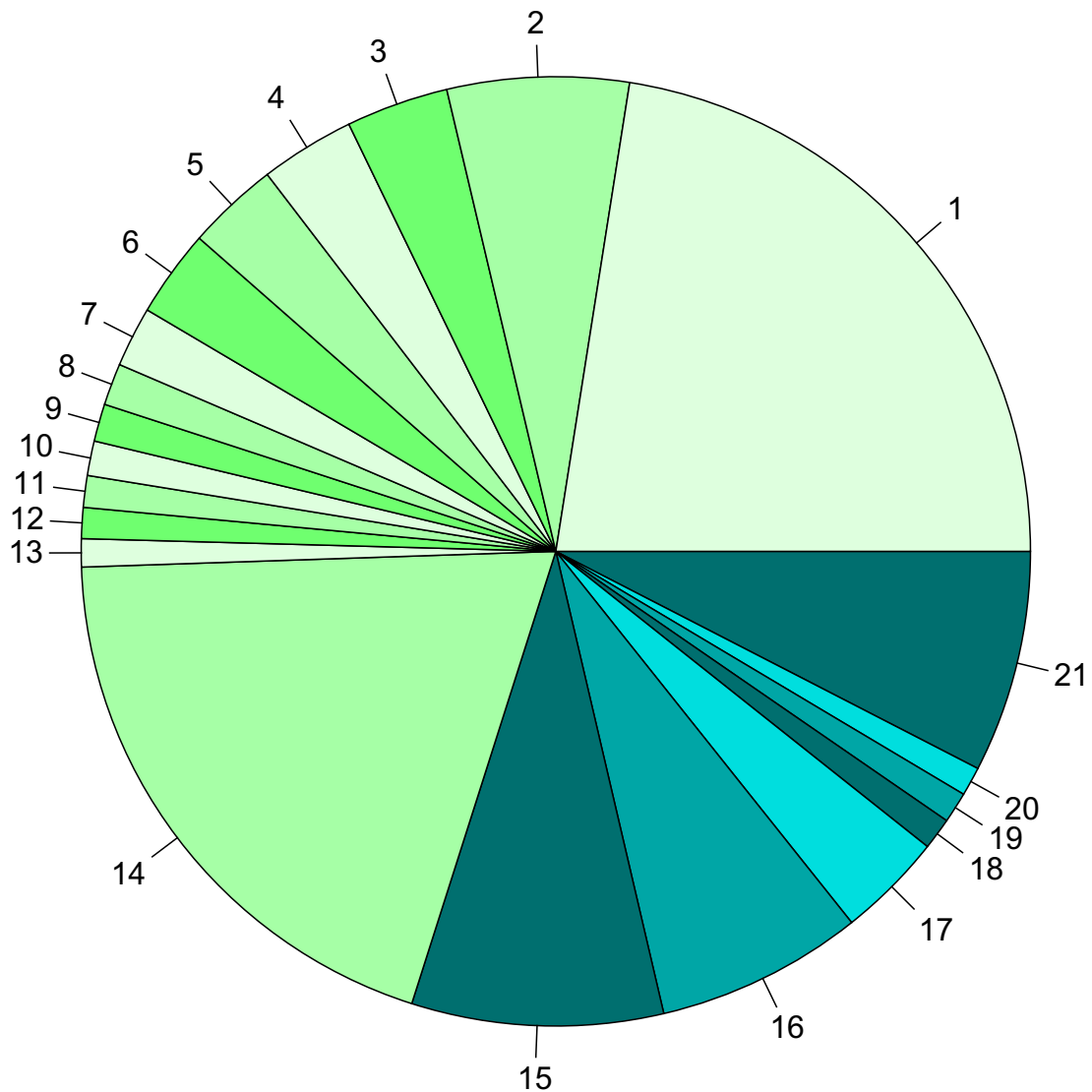


## Индексы соответствия для месячной аудитории сайта: пол и возраст

Индекс соответствия категории сайтов [Новости и СМИ](#) - **Category-Affinity Index**



## Среднесуточное распределение аудитории сайта по странам и регионам России



**Регионы России:**

- 1: Москва - 22.5%
- 2: Санкт-Петербург - 6.2%
- 3: Новосибирск - 3.5%
- 4: Екатеринбург - 3.2%
- 5: Краснодар - 3.1%
- 6: Нижний Новгород - 3.0%
- 7: Самара - 2.1%
- 8: Уфа - 1.4%
- 9: Владивосток - 1.3%
- 10: Якутск - 1.2%
- 11: Казань - 1.1%
- 12: Ростов-на-Дону - 1.1%
- 13: Воронеж - 1.0%
- 14: Остальные регионы России - 19.6%

**Другие страны:**

- 15: Украина - 8.6%
- 16: Беларусь - 7.1%
- 17: Казахстан - 3.6%
- 18: Молдавия - 1.1%
- 19: Крым - 1.1%
- 20: Чехия - 1.0%
- 21: Остальные страны - 7.6%

## Среднесуточное распределение аудитории по странам

	декабрь 2020 г.	ноябрь 2020 г.	в среднем за 3 месяца
Россия	4,282,142 (70.1%)	4,871,857 (72.1%)	4,680,132 (71.4%)
Украина	523,119 (8.6%)	500,481 (7.4%)	512,433 (7.8%)
Беларусь	431,196 (7.1%)	400,661 (5.9%)	406,042 (6.2%)
Казахстан	220,202 (3.6%)	276,662 (4.1%)	256,991 (3.9%)
Молдавия	66,103 (1.1%)	66,001 (1.0%)	65,401 (1.0%)
Крым	64,224 (1.1%)	69,979 (1.0%)	69,446 (1.1%)
Чехия	60,398 (1.0%)	60,893 (0.9%)	60,325 (0.9%)
Германия	52,731 (0.9%)	68,782 (1.0%)	62,513 (1.0%)
США	42,942 (0.7%)	46,349 (0.7%)	45,119 (0.7%)
Израиль	33,796 (0.6%)	33,765 (0.5%)	34,634 (0.5%)
Киргизия	33,776 (0.6%)	36,589 (0.5%)	36,730 (0.6%)
Узбекистан	32,081 (0.5%)	35,912 (0.5%)	35,602 (0.5%)
Латвия	23,719 (0.4%)	25,177 (0.4%)	24,448 (0.4%)
Эстония	18,732 (0.3%)	18,374 (0.3%)	18,432 (0.3%)
Азербайджан	18,173 (0.3%)	17,292 (0.3%)	18,426 (0.3%)
Польша	15,361 (0.3%)	14,737 (0.2%)	15,090 (0.2%)
Другие	15,081 (0.2%)	13,021 (0.2%)	12,503 (0.2%)
Армения	14,707 (0.2%)	18,451 (0.3%)	19,297 (0.3%)
Грузия	12,449 (0.2%)	13,019 (0.2%)	12,524 (0.2%)
Литва	12,229 (0.2%)	14,284 (0.2%)	13,433 (0.2%)
Норвегия	11,965 (0.2%)	12,776 (0.2%)	12,256 (0.2%)
Италия	10,397 (0.2%)	12,363 (0.2%)	11,767 (0.2%)
Франция	10,159 (0.2%)	12,327 (0.2%)	11,723 (0.2%)
Великобритания	9,999 (0.2%)	12,399 (0.2%)	13,010 (0.2%)
Нидерланды	9,327 (0.2%)	10,890 (0.2%)	10,480 (0.2%)
Швеция	9,296 (0.2%)	10,787 (0.2%)	10,354 (0.2%)
Турция	7,700 (0.1%)	9,313 (0.1%)	10,156 (0.2%)
Канада	7,236 (0.1%)	8,648 (0.1%)	8,073 (0.1%)
Испания	7,025 (0.1%)	8,217 (0.1%)	7,800 (0.1%)
Таджикистан	6,141 (0.1%)	6,855 (0.1%)	6,756 (0.1%)
Австрия	4,219 (0.1%)	5,543 (0.1%)	4,927 (0.1%)
Финляндия	4,208 (0.1%)	5,310 (0.1%)	4,934 (0.1%)
Болгария	4,202 (0.1%)	3,421 (0.1%)	3,748 (0.1%)
Гонконг	3,699 (0.1%)	4,237 (0.1%)	3,328 (0.1%)
Греция	3,690 (0.1%)	3,988 (0.1%)	3,888 (0.1%)
Южная Корея	2,311 (0.0%)	2,572 (0.0%)	2,557 (0.0%)
Швейцария	2,215 (0.0%)	2,799 (0.0%)	2,557 (0.0%)
Бельгия	2,062 (0.0%)	2,478 (0.0%)	2,338 (0.0%)
Кипр	1,994 (0.0%)	2,315 (0.0%)	2,216 (0.0%)
Румыния	1,982 (0.0%)	2,342 (0.0%)	2,288 (0.0%)
Португалия	1,898 (0.0%)	2,140 (0.0%)	2,074 (0.0%)
Австралия	1,677 (0.0%)	1,764 (0.0%)	1,715 (0.0%)
ОАЭ	1,624 (0.0%)	1,844 (0.0%)	1,753 (0.0%)
Китай	1,301 (0.0%)	1,672 (0.0%)	1,316 (0.0%)
Ирландия	1,233 (0.0%)	1,670 (0.0%)	1,521 (0.0%)
Венгрия	1,222 (0.0%)	1,333 (0.0%)	1,294 (0.0%)
Словакия	913 (0.0%)	1,036 (0.0%)	1,025 (0.0%)
Египет	868 (0.0%)	1,091 (0.0%)	990 (0.0%)
Дания	730 (0.0%)	830 (0.0%)	802 (0.0%)
Сербия	713 (0.0%)	744 (0.0%)	730 (0.0%)
сумма выбранных	6,105,167 (99.9%)	6,755,990 (99.9%)	6,547,897 (99.9%)
всего	6,109,455 (100%)	6,761,191 (100%)	6,552,866 (100%)

## Среднесуточное распределение аудитории по регионам России

	декабрь 2020 г.	ноябрь 2020 г.	в среднем за 3 месяца
Москва	1,375,294 (32.1%)	1,543,219 (31.7%)	1,489,037 (31.8%)
Санкт-Петербург	377,621 (8.8%)	431,341 (8.9%)	408,762 (8.7%)
Новосибирск	213,258 (5.0%)	243,782 (5.0%)	234,836 (5.0%)
Екатеринбург	196,645 (4.6%)	223,845 (4.6%)	215,177 (4.6%)
Краснодар	191,237 (4.5%)	209,549 (4.3%)	208,293 (4.5%)
Нижний Новгород	181,861 (4.2%)	215,027 (4.4%)	204,823 (4.4%)
Самара	125,484 (2.9%)	161,304 (3.3%)	152,077 (3.2%)
Уфа	87,031 (2.0%)	99,920 (2.1%)	95,865 (2.0%)
Владивосток	77,988 (1.8%)	92,546 (1.9%)	88,677 (1.9%)
Якутск	71,900 (1.7%)	78,442 (1.6%)	75,792 (1.6%)
Казань	65,972 (1.5%)	77,636 (1.6%)	73,820 (1.6%)
не определён	65,071 (1.5%)	72,201 (1.5%)	69,346 (1.5%)
Ростов-на-Дону	64,289 (1.5%)	71,945 (1.5%)	71,017 (1.5%)
Воронеж	58,419 (1.4%)	67,085 (1.4%)	65,619 (1.4%)
Челябинск	57,987 (1.4%)	67,261 (1.4%)	64,946 (1.4%)
Пермь	55,508 (1.3%)	64,952 (1.3%)	61,697 (1.3%)
Хабаровск	49,290 (1.2%)	59,270 (1.2%)	55,681 (1.2%)
Саратов	49,045 (1.1%)	57,418 (1.2%)	54,291 (1.2%)
Иркутск	42,827 (1.0%)	47,757 (1.0%)	46,532 (1.0%)
Волгоград	39,528 (0.9%)	43,006 (0.9%)	42,107 (0.9%)
Красноярск	35,454 (0.8%)	40,409 (0.8%)	38,210 (0.8%)
Ставрополь	35,391 (0.8%)	40,336 (0.8%)	38,889 (0.8%)
Ярославль	35,249 (0.8%)	40,040 (0.8%)	38,369 (0.8%)
Ульяновск	32,884 (0.8%)	37,376 (0.8%)	36,039 (0.8%)
Кемерово	32,728 (0.8%)	36,538 (0.7%)	35,476 (0.8%)
Омск	30,461 (0.7%)	36,741 (0.8%)	34,447 (0.7%)
Калининград	24,775 (0.6%)	29,813 (0.6%)	28,035 (0.6%)
Сочи	24,712 (0.6%)	25,772 (0.5%)	25,688 (0.5%)
Барнаул	24,359 (0.6%)	28,065 (0.6%)	27,128 (0.6%)
Тула	23,165 (0.5%)	25,899 (0.5%)	24,421 (0.5%)
Тюмень	23,072 (0.5%)	27,141 (0.6%)	25,647 (0.5%)
Киров	22,660 (0.5%)	25,741 (0.5%)	24,951 (0.5%)
Тверь	22,032 (0.5%)	24,977 (0.5%)	23,851 (0.5%)
Оренбург	21,373 (0.5%)	24,044 (0.5%)	23,108 (0.5%)
Ижевск	21,258 (0.5%)	23,234 (0.5%)	22,934 (0.5%)
Рязань	20,335 (0.5%)	21,583 (0.4%)	21,158 (0.5%)
Владимир	18,987 (0.4%)	18,888 (0.4%)	18,513 (0.4%)
Липецк	17,475 (0.4%)	19,431 (0.4%)	18,798 (0.4%)
Ханты-Мансийск	16,824 (0.4%)	19,118 (0.4%)	18,069 (0.4%)
Белгород	16,555 (0.4%)	18,538 (0.4%)	17,645 (0.4%)
Брянск	15,638 (0.4%)	16,915 (0.3%)	16,199 (0.3%)
Калуга	15,590 (0.4%)	17,740 (0.4%)	16,692 (0.4%)
Пенза	15,305 (0.4%)	16,871 (0.3%)	16,272 (0.3%)
Томск	14,772 (0.3%)	18,322 (0.4%)	17,090 (0.4%)
Вологда	13,539 (0.3%)	14,861 (0.3%)	14,068 (0.3%)
Смоленск	13,143 (0.3%)	14,314 (0.3%)	13,816 (0.3%)
Тамбов	12,654 (0.3%)	13,741 (0.3%)	13,151 (0.3%)
Петрозаводск	12,114 (0.3%)	13,704 (0.3%)	12,798 (0.3%)
Архангельск	11,829 (0.3%)	13,150 (0.3%)	12,347 (0.3%)
Мурманск	11,357 (0.3%)	13,194 (0.3%)	12,484 (0.3%)
сумма выбранных	4,081,945 (95.3%)	4,644,002 (95.3%)	4,464,688 (95.4%)
всего	4,282,143 (100%)	4,871,858 (100%)	4,680,132 (100%)



## Спектр интересов месячной аудитории сайта

Область интересов		Число посетителей	Доля от полной аудитории	Internet-Affinity Index
Отдых, туризм, путешествия		4,460,250	5.4 %	154
в том числе	Отдых за рубежом	2,650,908	3.2 %	162
	Отдых в России и Украине	2,192,325	2.7 %	153
Медицина, здоровье		17,376,031	21.1 %	150
в том числе	Беременность и роды	2,442,087	3.0 %	170
	Диеты	1,480,866	1.8 %	173
	Стоматология	599,892	0.7 %	143
	Лишний вес	584,670	0.7 %	152
	Спорт, фитнес, йога	338,502	0.4 %	127
	Зрение	206,139	0.3 %	144
Финансы		5,550,042	6.8 %	143
в том числе	Валюта	3,677,472	4.5 %	154
	Фондовый рынок	1,202,705	1.5 %	172
	Кредиты	1,105,672	1.3 %	137
	Страхование	676,232	0.8 %	129
	Вклады, депозиты	409,074	0.5 %	183
	Денежные переводы	48,332	0.1 %	139
Бытовая техника		4,728,919	5.8 %	135
Недвижимость		5,986,021	7.3 %	135
в том числе	Квартиры	4,272,859	5.2 %	142
	Загородная недвижимость	606,688	0.7 %	142
	Ипотека	577,651	0.7 %	157
	Земля	551,446	0.7 %	125
	Гаражи	201,187	0.2 %	120
	Зарубежная недвижимость	135,744	0.2 %	150
	Коммерческая недвижимость	130,114	0.2 %	109
Выставки, концерты, театры, кино		1,942,935	2.4 %	134
Дом и семья		16,535,020	20.1 %	126
в том числе	Кулинария, рецепты	14,511,750	17.7 %	126
	Собаки	1,804,233	2.2 %	142
	Кошки	1,405,760	1.7 %	154
	Детские сады	467,615	0.6 %	111
	Маленькие дети	300,167	0.4 %	153
Аудио, Видео, Фото		1,215,101	1.5 %	115
в том числе	Телевизоры, DVD-проигрыватели	782,365	1.0 %	123
	Аудио-техника	210,435	0.3 %	99
	Видеоаппаратура	180,000	0.2 %	122
	Фотоаппараты	94,625	0.1 %	102
Бизнес		8,569,728	10.4 %	112
в том числе	Бухгалтерия	4,984,434	6.1 %	132
	Трудоустройство, персонал	4,012,292	4.9 %	100
	Реклама	536,386	0.7 %	116
	Аудит, консалтинг	68,333	0.1 %	106
Телефоны, связь		3,304,825	4.0 %	110
в том числе	Мобильные телефоны	2,391,625	2.9 %	115
	Мобильные приложения и услуги	1,640,716	2.0 %	105
	Навигация	63,342	0.1 %	113
	Стационарная связь	41,036	0.0 %	119

## Спектр интересов месячной аудитории сайта

Область интересов		Число посетителей	Доля от полной аудитории	Internet-Affinity Index
Авто		4,439,489	5.4 %	104
в том числе	Иномарки	3,584,643	4.4 %	107
	Отечественные авто	566,470	0.7 %	99
	Колёса, Шины	355,629	0.4 %	110
	Мото-, Квадроциклы, Снегоходы	328,454	0.4 %	99
	Автострахование	129,866	0.2 %	122
Компьютеры, оргтехника		1,885,162	2.3 %	84
в том числе	Ноутбуки	591,494	0.7 %	85
	Компьютерные комплектующие	540,867	0.7 %	72
	Принтеры	243,805	0.3 %	89
	Мониторы	141,955	0.2 %	87
	Планшетные ПК	122,338	0.1 %	109
Образование		3,100,746	3.8 %	78
в том числе	Иностранные языки	2,191,038	2.7 %	70
	Образование высшее	683,311	0.8 %	117
	Образование для детей	498,215	0.6 %	108
	Образование за рубежом	22,208	0.0 %	100

Интересы пользователей определяются по поисковым запросам, которые пользователи вводили в поисковых системах.

## Структура переходов на страницы сайта

	декабрь 2020 г.	ноябрь 2020 г.	в среднем за 3 месяца
Внутренние	275,168,912 (51.8%)	236,424,868 (46.4%)	254,456,794 (48.4%)
Сайты	114,981,226 (21.6%)	117,352,253 (23.1%)	117,398,089 (22.3%)
Поиск	113,914,848 (21.4%)	123,472,096 (24.3%)	123,941,666 (23.6%)
Закладки	19,811,865 (3.7%)	23,744,872 (4.7%)	22,169,170 (4.2%)
Соц. сети	7,301,435 (1.4%)	7,764,071 (1.5%)	7,577,560 (1.4%)
Объявления	67,707 (0.0%)	311,025 (0.1%)	126,244 (0.0%)
всего	531,245,993 (100%)	509,069,185 (100%)	525,669,523 (100%)

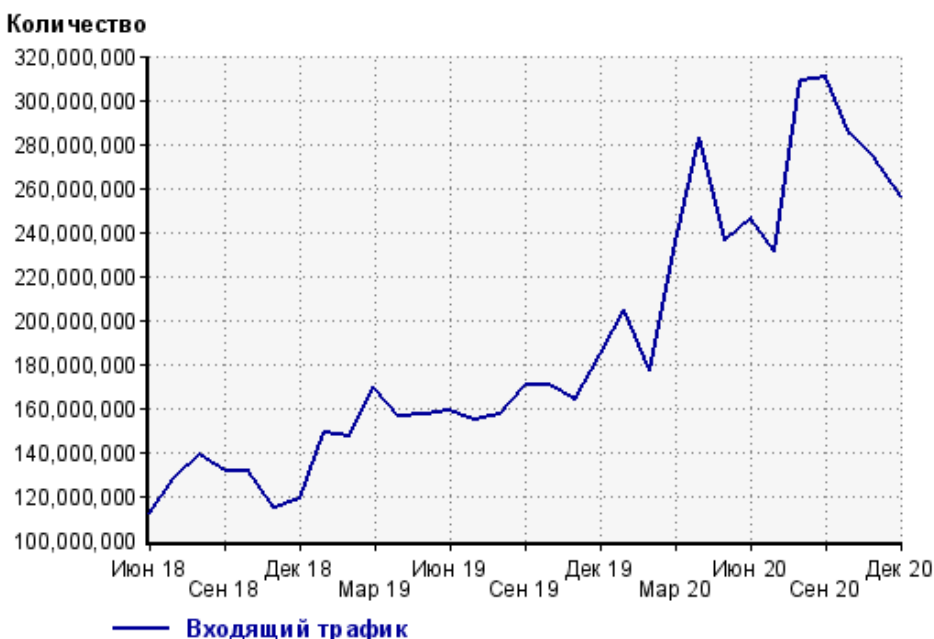
**Закладки:** кроме собственно переходов из закладок (bookmarks, "избранное") и набора адреса вручную сюда попадают также переходы, при которых браузер не сообщает адрес ссылающейся страницы, это бывает при переходах по flash-баннерам, из файлов на локальном диске пользователя, из почтовых программ, isq, загрузках страниц сайта через JavaScript (обычно pop-up окна), перенаправлении с помощью тега <meta>, а также если в браузере запрещена передача информации о ссылающейся странице.

**Объявления:** переходы по объявлениям или баннерам, размещенным в некоторых рекламных сетях (Яндекс.Direct, AdWords, MediaTarget, Vequp и другие системы, использующие специальный формат меток openstat). Для того, чтобы такие переходы учитывались, необходимо внести изменения в настройки рекламной кампании (для Яндекс.Direct включить галочку "Внешняя интернет-статистика").

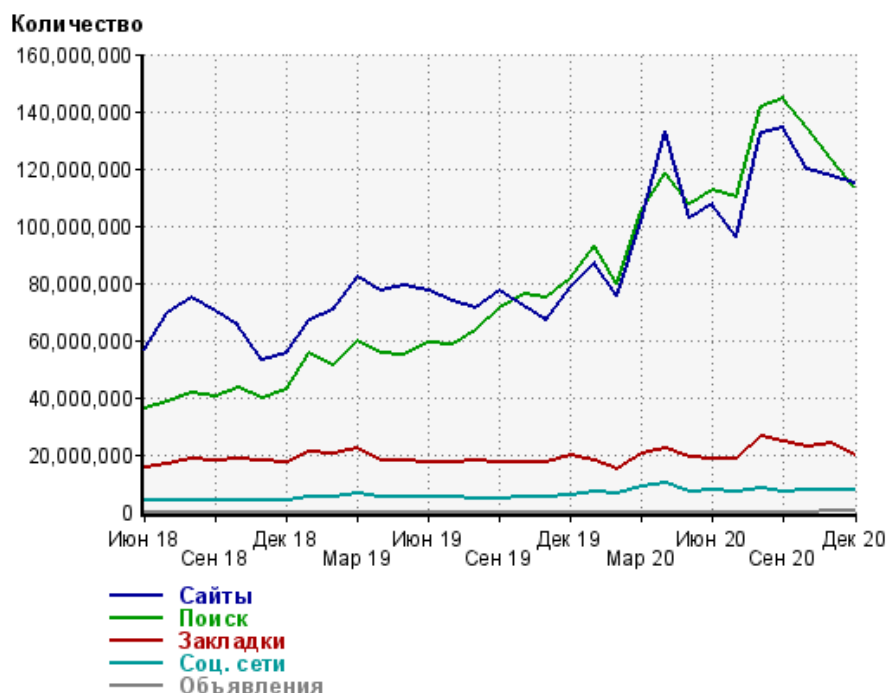
### Структура входящего месячного трафика на сайт.



### Динамика по месяцам входящего трафика на сайт.



## Динамика по месяцам составных частей входящего трафика на сайт

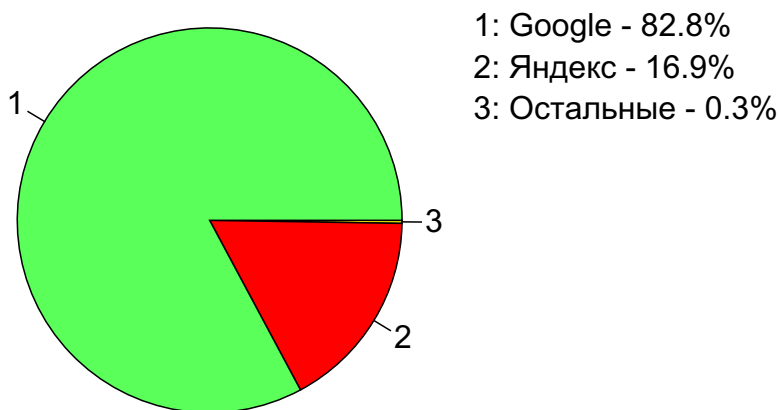


Дата	Сайты	Поиск	Закладки	Соц. сети	Объявления
Июн 18	56,463,221	35,810,801	15,579,505	3,905,742	0
Июл 18	69,268,064	38,276,175	16,378,349	3,881,060	0
Авг 18	74,846,755	41,303,782	18,469,246	3,977,254	0
Сен 18	69,831,937	40,065,268	17,648,911	3,705,078	0
Окт 18	65,390,567	43,254,263	18,387,357	4,174,710	0
Ноя 18	53,261,827	39,593,452	17,797,483	4,133,394	0
Дек 18	55,319,047	42,430,649	17,289,713	3,772,140	0
Янв 19	66,900,636	55,722,333	21,059,885	5,045,140	0
Фев 19	70,675,457	51,084,015	20,135,954	5,197,571	0
Мар 19	82,065,227	59,591,895	22,091,578	6,069,825	0
Апр 19	77,492,427	55,255,280	17,910,661	5,238,697	0
Май 19	79,186,383	54,737,881	17,971,133	5,039,097	0
Июн 19	77,122,105	58,980,389	17,399,353	5,092,087	0
Июл 19	73,722,318	58,618,896	17,304,605	4,863,517	0
Авг 19	71,354,569	63,277,986	17,877,999	4,817,333	0
Сен 19	77,431,605	71,082,759	17,214,493	4,744,585	0
Окт 19	72,082,372	76,280,037	17,403,605	5,026,957	0
Ноя 19	66,818,505	74,763,651	17,179,761	5,162,140	0
Дек 19	78,246,112	81,362,932	19,591,147	5,545,313	0
Янв 20	86,751,694	92,750,257	18,175,608	7,059,009	0
Фев 20	75,355,869	79,767,722	15,129,806	6,547,167	0
Мар 20	101,408,432	104,992,431	20,137,125	8,934,830	0
Апр 20	133,261,522	118,282,616	21,826,514	9,735,890	0
Май 20	102,864,160	107,327,564	18,914,689	7,162,155	0
Июн 20	107,371,840	112,705,615	18,681,822	7,545,729	0
Июл 20	95,841,908	110,091,624	18,569,546	6,950,184	0
Авг 20	132,283,386	141,674,503	26,615,702	8,400,372	0
Сен 20	134,277,642	144,525,389	24,767,658	6,736,831	0
Окт 20	119,860,784	134,438,055	22,950,775	7,667,175	0
Ноя 20	117,352,253	123,472,096	23,744,872	7,764,071	311,025
Дек 20	114,981,226	113,914,848	19,811,865	7,301,435	67,707

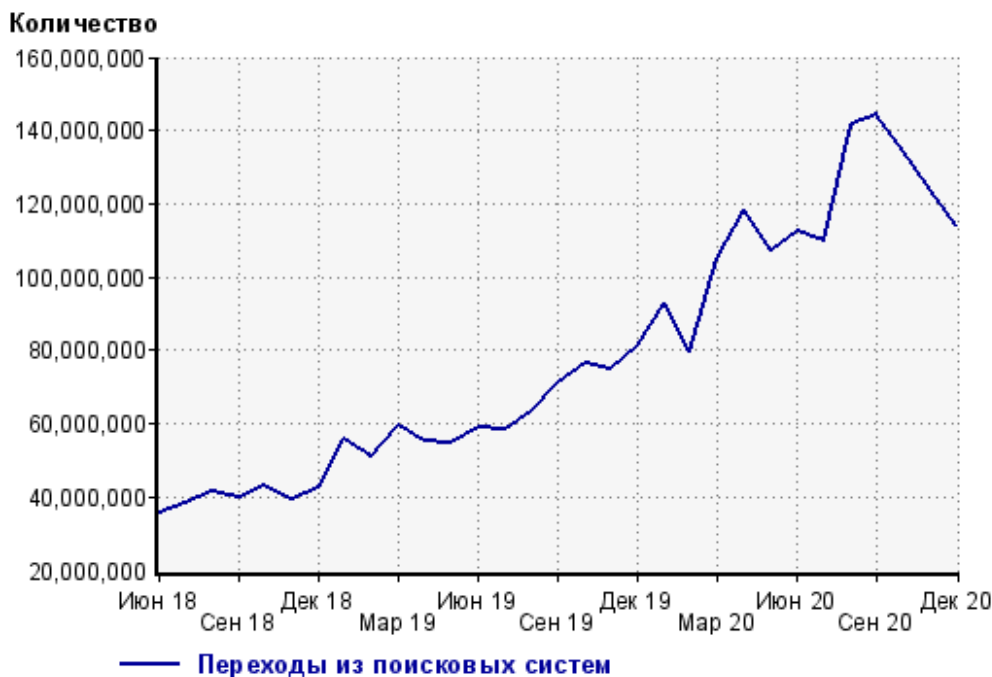
## Топ10 поисковых систем, из которых осуществлялись переходы на сайт кр

	декабрь 2020 г.	ноябрь 2020 г.	в среднем за 3 месяца
Google	94,351,702 (82.8%)	101,131,882 (81.9%)	101,674,010 (82.0%)
Яндекс	19,271,926 (16.9%)	22,047,129 (17.9%)	21,978,832 (17.7%)
Search.Mail.ru	224,203 (0.2%)	217,129 (0.2%)	214,162 (0.2%)
Rambler	32,619 (0.0%)	38,257 (0.0%)	38,262 (0.0%)
Bing	15,823 (0.0%)	18,134 (0.0%)	17,482 (0.0%)
Ukr.net	7,420 (0.0%)	8,186 (0.0%)	7,990 (0.0%)
Яндекс (картинки)	7,013 (0.0%)	5,856 (0.0%)	6,075 (0.0%)
Tut.by	3,051 (0.0%)	3,389 (0.0%)	3,397 (0.0%)
Google (картинки)	848 (0.0%)	716 (0.0%)	779 (0.0%)
Baidu	203 (0.0%)	690 (0.0%)	400 (0.0%)
сумма выбранных	113,914,808 (100.0%)	123,471,368 (100.0%)	123,941,389 (100.0%)
всего	113,914,848 (100%)	123,472,096 (100%)	123,941,666 (100%)

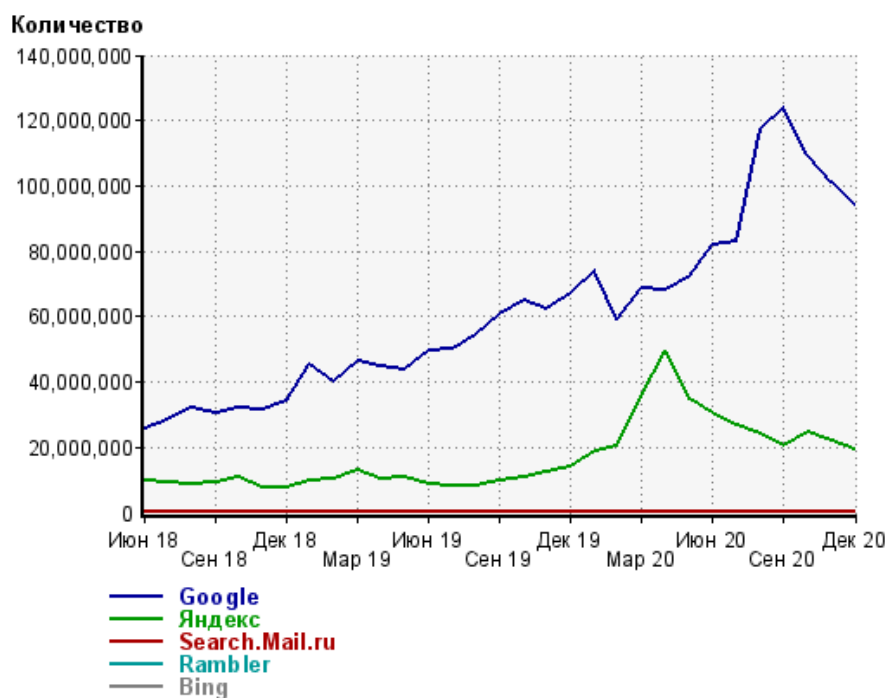
Диаграмма распределения месячного поискового трафика по поисковым системам



Динамика по месяцам общего поискового трафика на сайт



## Динамика по месяцам числа переходов из поисковых систем



Дата	Google	Яндекс	Search. Mail.ru	Rambler	Bing
Июн 18	25,813,474	9,567,422	365,421	35,683	10,353
Июл 18	28,620,490	9,195,012	400,674	29,762	11,932
Авг 18	31,974,092	8,851,529	416,265	30,206	11,933
Сен 18	30,281,073	9,372,379	336,912	31,343	24,330
Окт 18	32,217,075	10,644,014	306,920	36,060	28,540
Ноя 18	31,592,601	7,671,367	257,979	27,590	26,135
Дек 18	34,403,352	7,735,006	225,575	25,453	24,867
Янв 19	45,374,989	9,986,740	283,676	29,378	29,530
Фев 19	40,161,837	10,578,435	263,071	32,368	29,046
Мар 19	46,408,951	12,825,385	268,397	35,129	32,922
Апр 19	44,635,424	10,270,032	270,981	32,257	30,107
Май 19	43,644,009	10,763,939	253,400	30,566	29,879
Июн 19	49,713,702	8,956,257	239,377	28,183	29,070
Июл 19	50,148,555	8,173,779	225,601	27,256	28,810
Авг 19	54,519,595	8,468,049	223,500	26,094	26,598
Сен 19	60,818,230	9,938,252	249,135	30,634	29,818
Окт 19	64,980,202	10,970,640	248,893	32,840	30,797
Ноя 19	62,080,884	12,347,525	254,094	35,060	29,038
Дек 19	66,941,975	14,078,834	233,302	37,248	32,611
Янв 20	73,859,477	18,561,653	241,279	41,834	28,840
Фев 20	59,242,011	20,207,187	230,178	44,093	28,851
Мар 20	68,625,603	35,901,216	344,626	65,852	37,158
Апр 20	68,390,255	49,371,288	373,184	94,201	35,871
Май 20	72,478,551	34,471,474	268,437	62,402	31,051
Июн 20	81,859,334	30,499,380	238,682	55,538	38,376
Июл 20	83,216,311	26,586,717	183,375	49,056	31,245
Авг 20	117,371,789	24,029,090	167,242	44,255	29,210
Сен 20	124,003,507	20,263,731	174,953	37,748	20,518
Окт 20	109,538,447	24,617,443	201,155	43,911	18,491
Ноя 20	101,131,882	22,047,129	217,129	38,257	18,134
Дек 20	94,351,702	19,271,926	224,203	32,619	15,823

## Структура месячной поисковой аудитории сайта

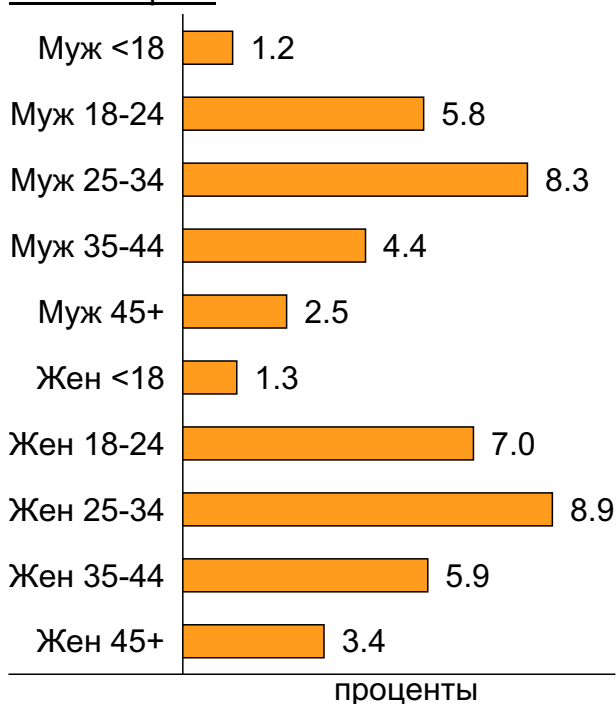
В таблице представлены размеры демографических групп в месячной поисковой аудитории сайта и их доли в процентах от полной месячной аудитории этого сайта.

К поисковой аудитории относятся те посетители, которые переходили на сайт из поисковых систем не более 6 раз в течение месяца и не использовали доменное имя сайта в поисковом запросе.

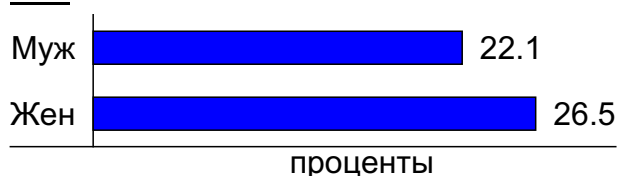
### Пол и возраст поисковой аудитории

Возраст \ Пол	Муж	Жен	Любой пол
<18	1,009,524 (1.2%)	1,036,855 (1.3%)	2,046,379 (2.5%)
18-24	4,727,874 (5.8%)	5,741,150 (7.0%)	10,469,024 (12.7%)
25-34	6,796,078 (8.3%)	7,292,469 (8.9%)	14,088,547 (17.1%)
35-44	3,596,849 (4.4%)	4,888,759 (5.9%)	8,485,608 (10.3%)
45+	2,031,567 (2.5%)	2,782,767 (3.4%)	4,814,334 (5.9%)
Любой возраст	18,161,892 (22.1%)	21,742,000 (26.5%)	39,903,892 (48.5%)

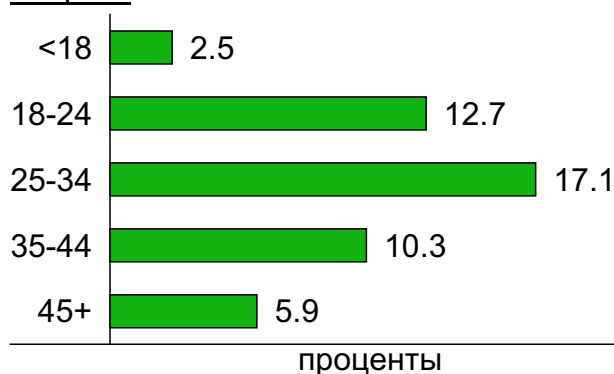
### Пол / Возраст



### Пол



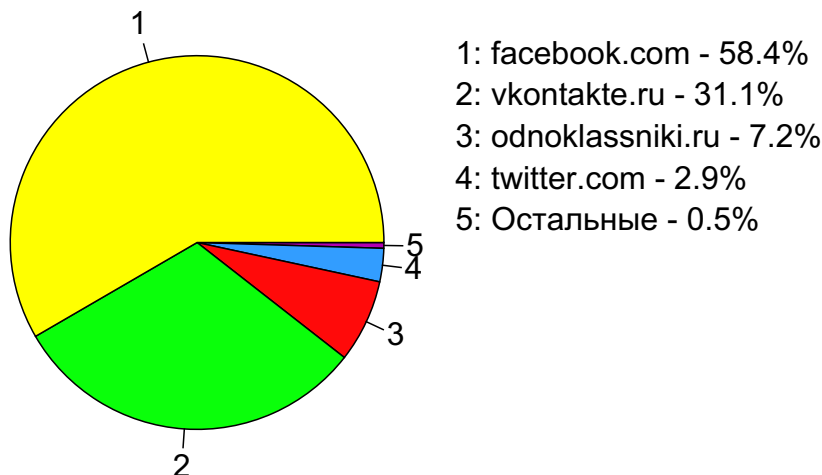
### Возраст



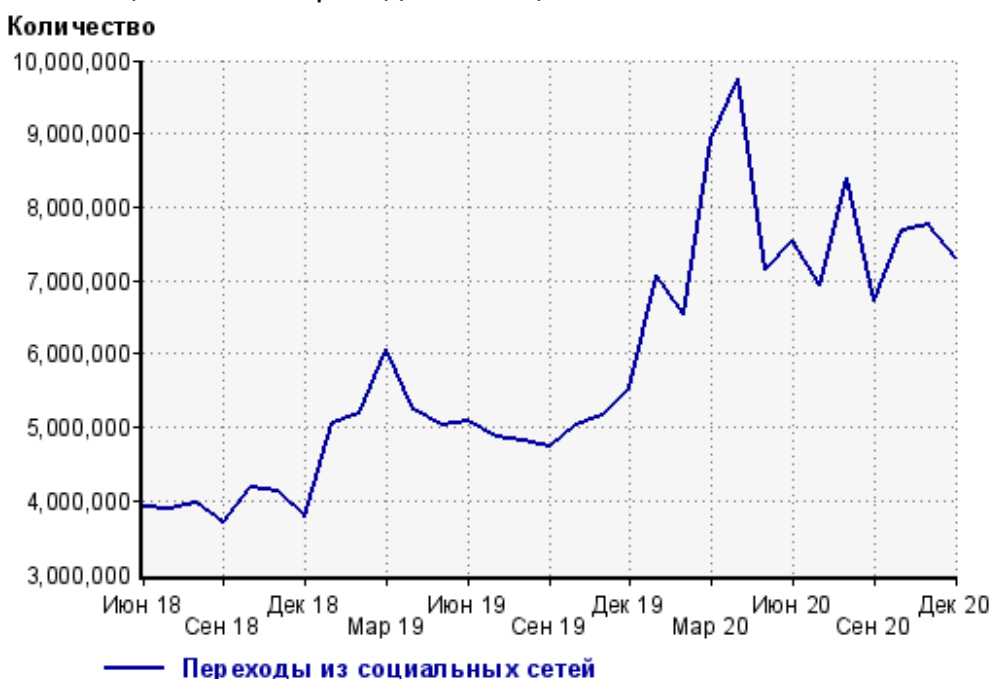
## Топ10 социальных сетей, из которых осуществлялись переходы на сайт кр

	декабрь 2020 г.	ноябрь 2020 г.	в среднем за 3 месяца
facebook.com	4,262,097 (58.4%)	4,047,444 (52.1%)	4,043,799 (53.4%)
vkontakte.ru	2,269,078 (31.1%)	2,610,136 (33.6%)	2,530,660 (33.4%)
odnoklassniki.ru	523,517 (7.2%)	770,031 (9.9%)	705,857 (9.3%)
twitter.com	210,459 (2.9%)	281,532 (3.6%)	247,426 (3.3%)
my.mail.ru	16,632 (0.2%)	35,154 (0.5%)	31,983 (0.4%)
livejournal.com	10,870 (0.1%)	11,860 (0.2%)	9,584 (0.1%)
liveinternet.ru	3,168 (0.0%)	3,954 (0.1%)	3,919 (0.1%)
mirtesen.ru	2,877 (0.0%)	1,849 (0.0%)	2,073 (0.0%)
blogspot.com	1,329 (0.0%)	439 (0.0%)	701 (0.0%)
ya.ru	551 (0.0%)	729 (0.0%)	680 (0.0%)
сумма выбранных	7,300,578 (100.0%)	7,763,128 (100.0%)	7,576,682 (100.0%)
всего	7,301,435 (100%)	7,764,071 (100%)	7,577,560 (100%)

Диаграмма распределения месячного трафика из социальных сетей

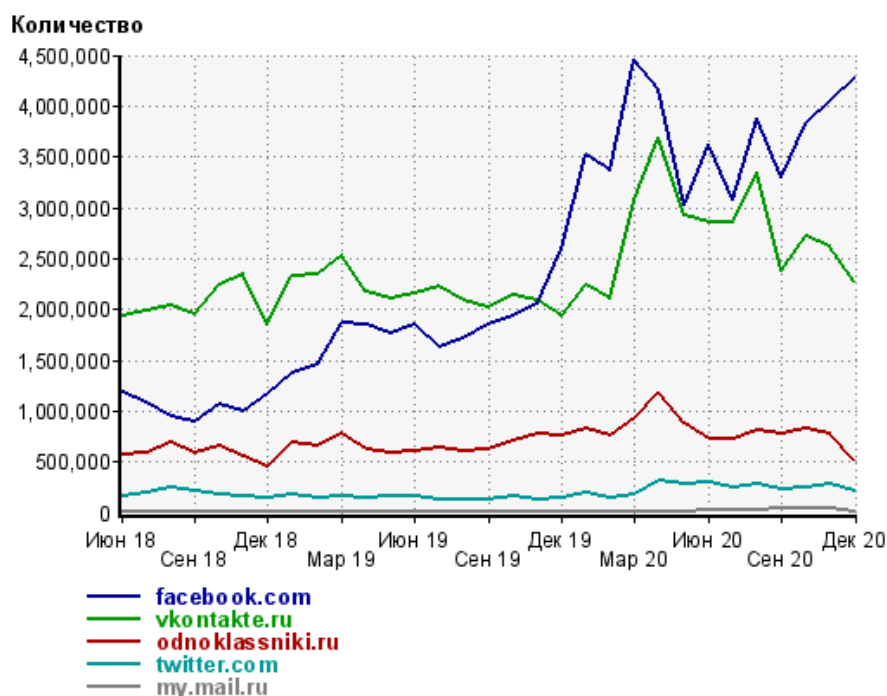


Динамика по месяцам числа переходов из социальных сетей на сайт





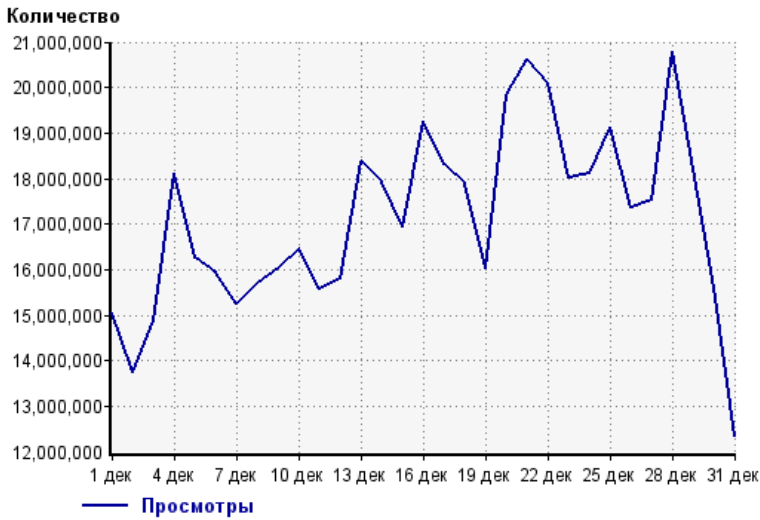
## Динамика по месяцам числа переходов из социальных сетей



Дата	facebook.com	vkontakte.ru	odnoklassniki.ru	twitter.com	my.mail.ru
Июн 18	1,183,035	1,939,665	578,877	165,984	1,389
Июл 18	1,077,172	1,980,761	587,639	199,673	2,800
Авг 18	939,035	2,044,317	692,324	248,219	3,245
Сен 18	899,750	1,949,807	586,936	215,963	2,785
Окт 18	1,057,646	2,235,019	654,873	178,204	3,571
Ноя 18	1,000,084	2,348,996	558,213	160,454	3,032
Дек 18	1,165,981	1,844,808	450,754	147,002	2,568
Янв 19	1,368,337	2,332,100	684,314	184,098	3,298
Фев 19	1,456,665	2,337,136	650,930	152,053	3,474
Мар 19	1,861,284	2,529,437	783,133	168,123	3,228
Апр 19	1,842,407	2,181,801	616,876	145,182	3,097
Май 19	1,772,060	2,109,021	595,954	156,134	2,413
Июн 19	1,855,442	2,149,175	602,765	165,895	2,596
Июл 19	1,623,438	2,223,543	639,038	124,370	2,771
Авг 19	1,716,870	2,085,937	613,445	133,141	2,269
Сен 19	1,852,264	2,011,889	617,964	136,042	2,310
Окт 19	1,931,464	2,141,372	714,162	155,943	2,558
Ноя 19	2,054,223	2,085,612	771,928	130,575	3,508
Дек 19	2,591,495	1,933,869	752,621	146,979	2,773
Янв 20	3,521,303	2,232,966	822,151	194,651	3,024
Фев 20	3,363,089	2,104,165	751,469	143,228	4,092
Мар 20	4,453,645	3,070,559	923,578	182,565	3,082
Апр 20	4,173,384	3,686,635	1,185,504	308,314	5,688
Май 20	3,032,185	2,924,215	876,418	287,455	13,758
Июн 20	3,616,954	2,862,621	726,248	290,846	24,377
Июл 20	3,079,165	2,851,752	725,674	242,501	28,393
Авг 20	3,884,469	3,350,022	813,394	285,793	31,368
Сен 20	3,300,602	2,373,870	770,923	238,588	35,800
Окт 20	3,821,856	2,712,766	824,024	250,287	44,164
Ноя 20	4,047,444	2,610,136	770,031	281,532	35,154
Дек 20	4,262,097	2,269,078	523,517	210,459	16,632

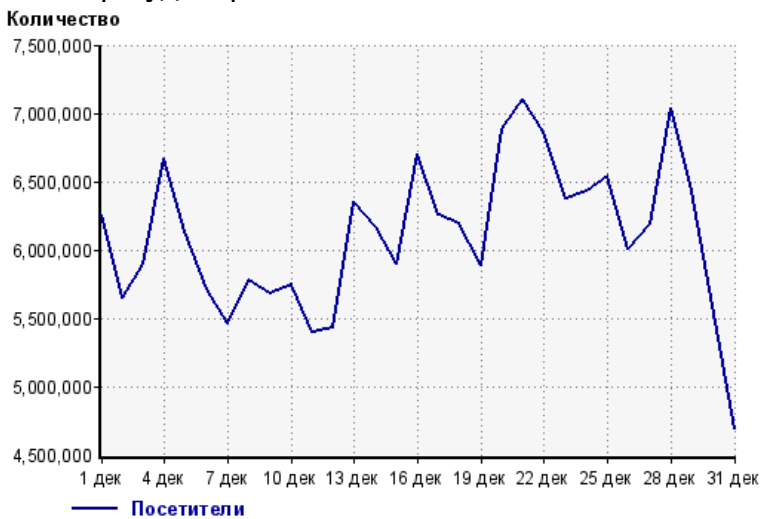
## Посещаемость по дням в течение месяца

### Число просмотров страниц сайта



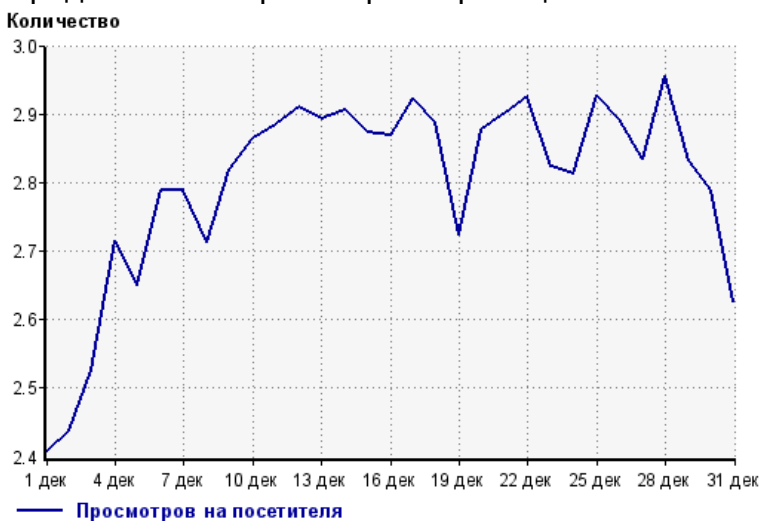
1 дек:	15,048,105	17 дек:	18,308,448
2 дек:	13,756,428	18 дек:	17,880,486
3 дек:	14,897,792	19 дек:	16,033,164
4 дек:	18,115,356	20 дек:	19,835,700
5 дек:	16,270,704	21 дек:	20,626,585
6 дек:	15,926,391	22 дек:	20,089,777
7 дек:	15,252,099	23 дек:	18,026,167
8 дек:	15,696,819	24 дек:	18,105,476
9 дек:	16,017,295	25 дек:	19,136,467
10 дек:	16,452,953	26 дек:	17,373,066
11 дек:	15,571,480	27 дек:	17,540,271
12 дек:	15,815,102	28 дек:	20,803,461
13 дек:	18,378,830	29 дек:	18,222,348
14 дек:	17,934,595	30 дек:	15,605,290
15 дек:	16,946,503	31 дек:	12,328,702
16 дек:	19,250,133		

### Размер аудитории сайта



1 дек:	6,253,009	17 дек:	6,258,207
2 дек:	5,644,036	18 дек:	6,188,620
3 дек:	5,894,613	19 дек:	5,884,035
4 дек:	6,669,864	20 дек:	6,890,124
5 дек:	6,138,047	21 дек:	7,104,094
6 дек:	5,710,095	22 дек:	6,864,181
7 дек:	5,464,770	23 дек:	6,379,132
8 дек:	5,781,661	24 дек:	6,431,605
9 дек:	5,676,741	25 дек:	6,533,333
10 дек:	5,741,259	26 дек:	6,001,423
11 дек:	5,396,332	27 дек:	6,186,840
12 дек:	5,431,931	28 дек:	7,033,365
13 дек:	6,350,420	29 дек:	6,432,252
14 дек:	6,167,705	30 дек:	5,590,778
15 дек:	5,895,825	31 дек:	4,694,240
16 дек:	6,704,562		

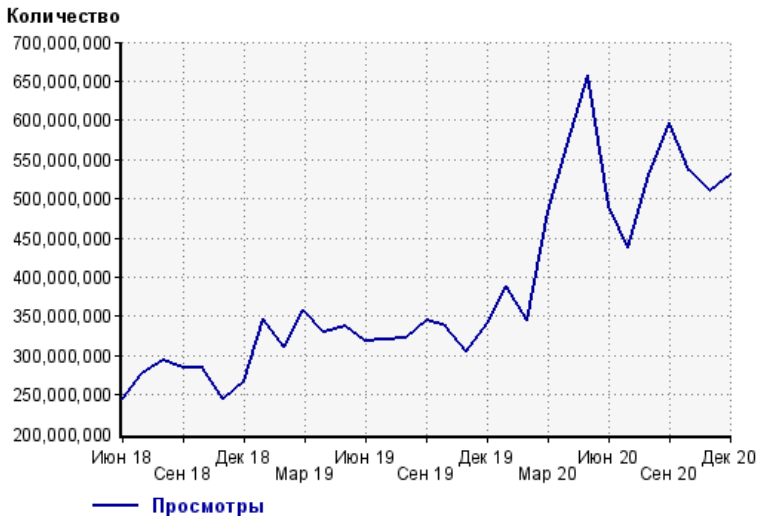
### Среднее число просмотров страниц сайта на посетителя



1 дек:	2.4	17 дек:	2.9
2 дек:	2.4	18 дек:	2.9
3 дек:	2.5	19 дек:	2.7
4 дек:	2.7	20 дек:	2.9
5 дек:	2.7	21 дек:	2.9
6 дек:	2.8	22 дек:	2.9
7 дек:	2.8	23 дек:	2.8
8 дек:	2.7	24 дек:	2.8
9 дек:	2.8	25 дек:	2.9
10 дек:	2.9	26 дек:	2.9
11 дек:	2.9	27 дек:	2.8
12 дек:	2.9	28 дек:	3.0
13 дек:	2.9	29 дек:	2.8
14 дек:	2.9	30 дек:	2.8
15 дек:	2.9	31 дек:	2.6
16 дек:	2.9		

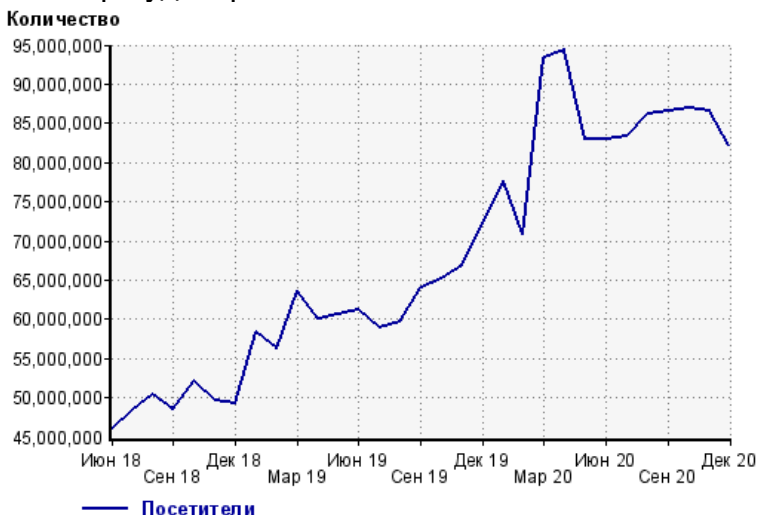
## Динамика месячной посещаемости

### Число просмотров страниц сайта



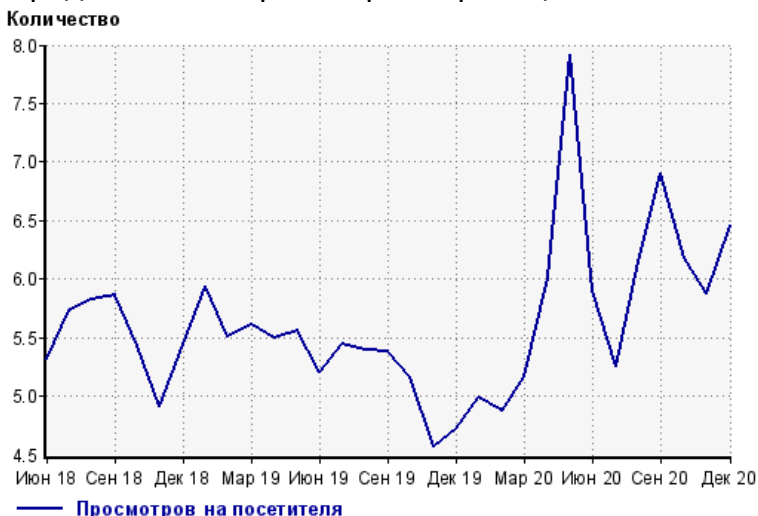
Июн 18:	244,327,967	Окт 19:	337,016,586
Июл 18:	276,962,875	Ноя 19:	305,115,646
Авг 18:	293,800,880	Дек 19:	340,957,434
Сен 18:	284,951,304	Янв 20:	387,544,142
Окт 18:	283,629,928	Фев 20:	344,662,197
Ноя 18:	243,658,107	Мар 20:	482,933,774
Дек 18:	267,862,588	Апр 20:	568,120,569
Янв 19:	346,130,181	Май 20:	657,134,998
Фев 19:	310,367,101	Июн 20:	489,940,508
Мар 19:	357,225,521	Июл 20:	438,438,657
Апр 19:	330,084,526	Авг 20:	530,251,829
Май 19:	336,615,682	Сен 20:	597,396,750
Июн 19:	317,997,674	Окт 20:	536,693,393
Июл 19:	321,055,287	Ноя 20:	509,069,185
Авг 19:	321,723,125	Дек 20:	531,245,993
Сен 19:	345,092,599		

### Размер аудитории сайта



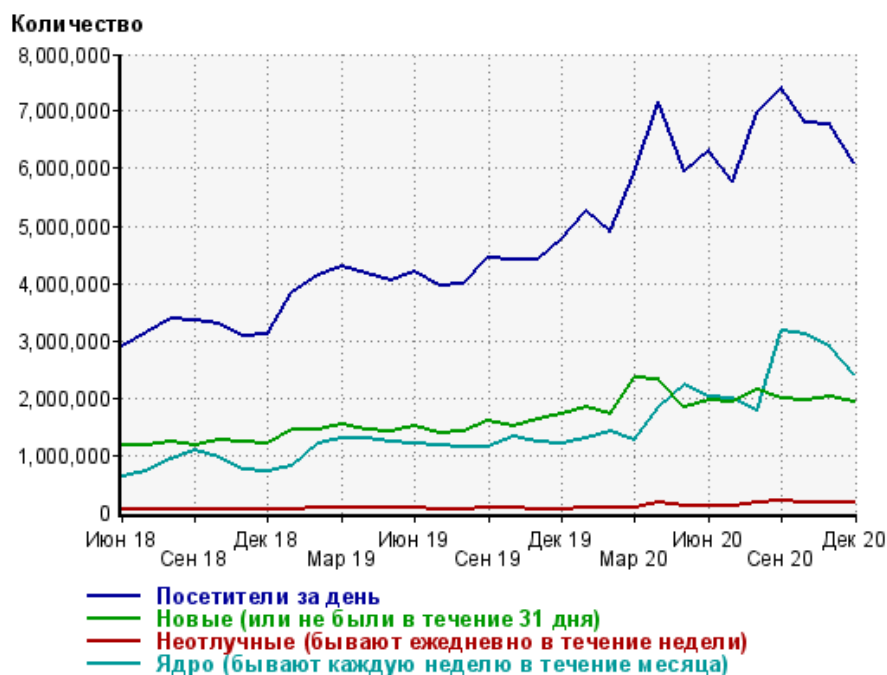
Июн 18:	45,958,429	Окт 19:	65,259,314
Июл 18:	48,253,653	Ноя 19:	66,825,346
Авг 18:	50,454,746	Дек 19:	72,130,785
Сен 18:	48,558,196	Янв 20:	77,739,758
Окт 18:	52,154,941	Фев 20:	70,794,288
Ноя 18:	49,563,360	Мар 20:	93,478,426
Дек 18:	49,247,549	Апр 20:	94,356,833
Янв 19:	58,272,455	Май 20:	82,944,033
Фев 19:	56,321,708	Июн 20:	83,005,966
Мар 19:	63,617,124	Июл 20:	83,345,597
Апр 19:	60,062,750	Авг 20:	86,228,843
Май 19:	60,545,252	Сен 20:	86,591,771
Июн 19:	61,173,380	Окт 20:	86,872,841
Июл 19:	58,931,921	Ноя 20:	86,563,933
Авг 19:	59,690,104	Дек 20:	82,197,021
Сен 19:	64,120,907		

### Среднее число просмотров страниц сайта на посетителя



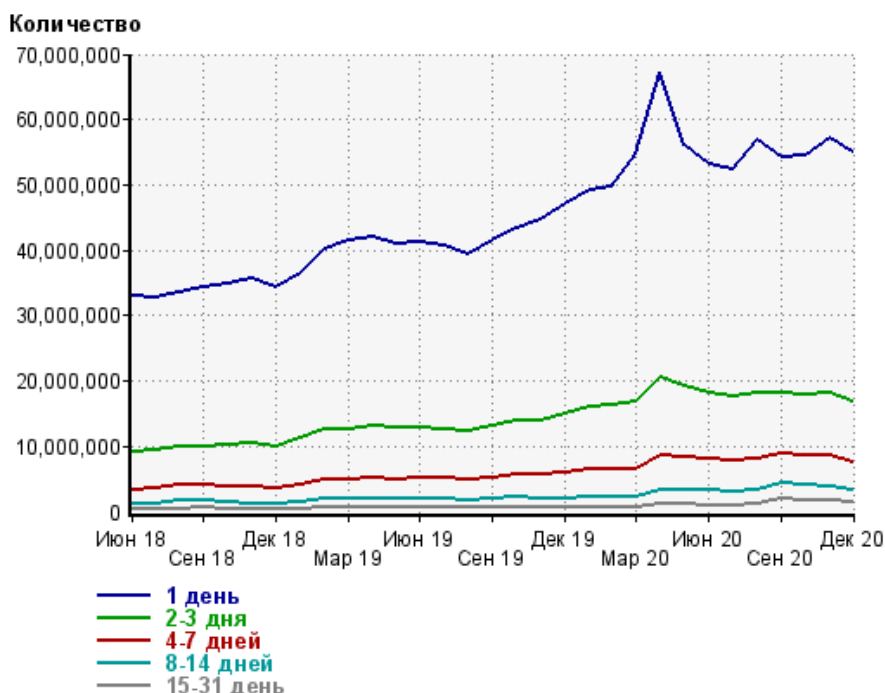
Июн 18:	5.3	Окт 19:	5.2
Июл 18:	5.7	Ноя 19:	4.6
Авг 18:	5.8	Дек 19:	4.7
Сен 18:	5.9	Янв 20:	5.0
Окт 18:	5.4	Фев 20:	4.9
Ноя 18:	4.9	Мар 20:	5.2
Дек 18:	5.4	Апр 20:	6.0
Янв 19:	5.9	Май 20:	7.9
Фев 19:	5.5	Июн 20:	5.9
Мар 19:	5.6	Июл 20:	5.3
Апр 19:	5.5	Авг 20:	6.1
Май 19:	5.6	Сен 20:	6.9
Июн 19:	5.2	Окт 20:	6.2
Июл 19:	5.4	Ноя 20:	5.9
Авг 19:	5.4	Дек 20:	6.5
Сен 19:	5.4		

## Динамика по месяцам среднесуточных показателей активности посетителей сайта



Дата	Посетители за день	Новые (или не были в течение 31 дня)	Неотлучные (бывают ежедневно в течение недели)	Ядро (бывают каждую неделю в течение месяца)
Июн 18	2,881,666	1,165,333	39,194	614,401
Июл 18	3,148,718	1,177,374	44,307	707,733
Авг 18	3,389,749	1,214,902	54,478	912,726
Сен 18	3,362,671	1,178,854	60,134	1,068,695
Окт 18	3,283,373	1,263,700	47,124	965,303
Ноя 18	3,090,649	1,221,252	40,266	753,623
Дек 18	3,105,696	1,186,851	42,926	707,238
Янв 19	3,821,420	1,435,309	56,533	800,490
Фев 19	4,141,609	1,428,785	75,698	1,183,008
Мар 19	4,289,553	1,520,636	81,412	1,289,735
Апр 19	4,152,737	1,435,319	66,642	1,280,979
Май 19	4,040,689	1,416,592	67,789	1,225,067
Июн 19	4,184,757	1,492,492	65,172	1,188,153
Июл 19	3,949,545	1,372,211	59,525	1,162,597
Авг 19	3,985,142	1,407,248	60,336	1,125,034
Сен 19	4,446,534	1,579,796	66,899	1,122,746
Окт 19	4,405,544	1,512,906	60,636	1,314,072
Ноя 19	4,415,039	1,624,579	50,767	1,221,656
Дек 19	4,781,812	1,708,321	51,981	1,204,161
Янв 20	5,267,709	1,841,977	68,120	1,292,731
Фев 20	4,882,654	1,715,020	60,622	1,408,950
Мар 20	5,914,273	2,360,406	84,596	1,263,000
Апр 20	7,181,374	2,332,986	160,889	1,839,479
Май 20	5,962,078	1,844,855	104,411	2,222,695
Июн 20	6,319,022	1,952,541	102,753	2,017,735
Июл 20	5,770,556	1,909,940	94,882	1,999,470
Авг 20	6,990,960	2,121,415	179,474	1,778,529
Сен 20	7,400,867	1,986,028	211,785	3,175,898
Окт 20	6,794,673	1,960,902	176,861	3,092,048
Ноя 20	6,761,191	2,024,376	180,731	2,894,232
Дек 20	6,109,455	1,919,188	166,248	2,394,087

## Динамика распределения 31-дневной аудитории по количеству дней посещения сайта (среднесуточные значения)



Дата	1 день	2-3 дня	4-7 дней	8-14 дней	15-31 день
Июн 18	32,898,021	9,122,003	3,240,850	1,079,253	316,924
Июл 18	32,695,074	9,412,807	3,600,026	1,310,787	384,560
Авг 18	33,554,070	9,817,479	3,996,350	1,604,595	509,317
Сен 18	34,338,745	9,954,900	4,119,593	1,697,384	589,245
Окт 18	34,746,692	10,097,738	3,948,225	1,516,184	492,486
Ноя 18	35,641,479	10,417,754	3,785,791	1,253,925	369,879
Дек 18	34,226,699	10,069,165	3,702,436	1,218,981	351,967
Янв 19	36,353,792	11,170,850	4,183,826	1,455,032	437,940
Фев 19	40,056,773	12,480,844	4,939,410	1,893,401	658,249
Мар 19	41,363,641	12,681,641	4,973,739	1,944,999	695,006
Апр 19	42,049,431	13,082,350	5,207,712	2,016,274	699,334
Май 19	40,919,409	12,774,246	5,014,625	1,916,715	648,746
Июн 19	41,354,161	12,819,228	5,069,449	1,920,275	628,087
Июл 19	40,644,663	12,606,151	5,051,580	1,877,276	593,971
Авг 19	39,315,056	12,349,781	4,966,834	1,837,648	591,381
Сен 19	41,537,442	13,095,854	5,244,113	1,927,525	600,378
Окт 19	43,278,927	13,961,139	5,770,017	2,168,828	691,715
Ноя 19	44,649,677	14,048,518	5,646,164	2,002,511	566,130
Дек 19	47,048,525	14,992,339	6,002,742	2,066,825	549,699
Янв 20	49,126,392	16,171,394	6,582,804	2,343,873	638,485
Фев 20	49,682,495	16,351,681	6,613,337	2,338,620	672,878
Мар 20	54,681,782	16,715,277	6,461,527	2,216,282	634,404
Апр 20	67,107,099	20,517,817	8,591,216	3,427,576	1,180,217
Май 20	55,996,429	19,234,773	8,412,424	3,432,273	1,195,987
Июн 20	53,163,367	18,118,015	8,035,987	3,220,000	1,044,614
Июл 20	52,336,494	17,686,080	7,896,874	3,177,456	1,032,874
Авг 20	56,816,966	18,295,381	8,175,501	3,408,907	1,194,376
Сен 20	54,184,023	18,277,621	9,004,064	4,420,901	1,982,802
Окт 20	54,479,626	17,868,706	8,629,355	4,109,961	1,784,320
Ноя 20	57,234,975	18,269,204	8,502,524	3,914,738	1,696,926
Дек 20	55,080,039	16,785,385	7,555,366	3,353,078	1,414,379

## Топ30 сайтов, с которых осуществлялись переходы на сайт кр

	декабрь 2020 г.	ноябрь 2020 г.	в среднем за 3 месяца
zen.yandex.com	70,420,123 (27.5%)	65,425,348 (24.0%)	67,274,413 (24.8%)
android.app	62,616,694 (24.5%)	68,998,367 (25.3%)	69,590,823 (25.7%)
yandex.ru	28,285,807 (11.0%)	32,595,328 (12.0%)	32,624,283 (12.0%)
google.com	25,272,235 (9.9%)	24,997,848 (9.2%)	25,070,204 (9.2%)
Закладки	19,811,865 (7.7%)	23,744,872 (8.7%)	22,169,170 (8.2%)
googleapis.com	11,603,093 (4.5%)	17,302,122 (6.3%)	15,011,501 (5.5%)
lentaform.com	6,747,410 (2.6%)	6,501,998 (2.4%)	6,897,517 (2.5%)
news.google.com	5,828,017 (2.3%)	5,767,092 (2.1%)	5,800,019 (2.1%)
google.ru	4,570,614 (1.8%)	5,212,677 (1.9%)	5,078,891 (1.9%)
m.facebook.com	3,669,500 (1.4%)	3,606,839 (1.3%)	3,535,348 (1.3%)
away.vk.com	1,973,257 (0.8%)	2,258,575 (0.8%)	2,199,173 (0.8%)
clck.lentaform.com	1,308,181 (0.5%)	2,179,194 (0.8%)	2,042,640 (0.8%)
google.com.ua	1,058,377 (0.4%)	1,057,812 (0.4%)	1,083,740 (0.4%)
smi2.ru	919,793 (0.4%)	99,129 (0.0%)	411,155 (0.2%)
instagram.com	905,472 (0.4%)	714,172 (0.3%)	824,177 (0.3%)
Другие	809,690 (0.3%)	1,317,005 (0.5%)	1,144,802 (0.4%)
yandex.by	782,989 (0.3%)	736,442 (0.3%)	781,487 (0.3%)
nnn.ru	720,731 (0.3%)	652,061 (0.2%)	653,947 (0.2%)
iframe-toloka.com	527,940 (0.2%)	219,006 (0.1%)	268,832 (0.1%)
from.flipboard.com	466,132 (0.2%)	555,577 (0.2%)	594,297 (0.2%)
l.facebook.com	374,176 (0.1%)	336,262 (0.1%)	345,459 (0.1%)
google.kz	368,706 (0.1%)	395,018 (0.1%)	389,429 (0.1%)
cdn-af.feednews.com	354,263 (0.1%)	441,703 (0.2%)	404,473 (0.1%)
mobile.ok.ru	281,433 (0.1%)	459,614 (0.2%)	434,573 (0.2%)
kp.ru	266,462 (0.1%)	299,949 (0.1%)	273,930 (0.1%)
go.mail.ru	225,411 (0.1%)	218,382 (0.1%)	215,433 (0.1%)
code.directadvert.ru	217,341 (0.1%)	200,660 (0.1%)	205,263 (0.1%)
t.co	210,363 (0.1%)	280,565 (0.1%)	247,033 (0.1%)
socialife.app.sony.jp	207,617 (0.1%)	235,703 (0.1%)	215,550 (0.1%)
yandex.ua	205,079 (0.1%)	213,826 (0.1%)	225,506 (0.1%)
сумма выбранных	251,008,771 (98.0%)	267,023,146 (97.9%)	266,013,068 (98.1%)
всего	256,077,081 (100%)	272,644,317 (100%)	271,212,729 (100%)

В данном списке могут быть несколько служебных строк, не являющихся адресами сайтов:

**Закладки:** кроме собственно переходов из закладок (bookmarks, "избранное") и набора адреса вручную сюда попадают также переходы, при которых браузер не сообщает адрес ссылающейся страницы, это бывает при переходах по flash-баннерам, из файлов на локальном диске пользователя, из почтовых программ, icq, загрузках страниц сайта через JavaScript (обычно pop-up окна), перенаправлении с помощью тега <meta>, а также если в браузере запрещена передача информации о ссылающейся странице.

**Не веб-страница:** в случаях, когда адрес ссылающейся страницы непустой, но не является адресом веб-страницы (не начинается с http://) используется данное имя.

**Не определена:** если на страницах сайта установлен упрощенный вариант счетчика, который не может определять ссылающиеся страницы, будет использовано это имя.

**Другие:** если в списке более 100 сайтов, то сайты, с которых зарегистрирован только один переход, объединяются в строчку "Другие". Такое сжатие выполняется только при наступлении нового дня, список сайтов за текущий день не сжимается.

**Объявления:** переходы по объявлениям или баннерам, размещенным в некоторых рекламных сетях (Яндекс.Direct, AdWords, MediaTarget, Vequp и другие системы, использующие специальный формат меток openstat). Для того, чтобы такие переходы учитывались, необходимо внести изменения в настройки рекламной кампании (для Яндекс.Direct включить галочку "Внешняя интернет-статистика").