

## Аналитический отчет LiveInternet для сайта kp за февраль 2021 г.

Базовые месячные показатели посещаемости сайта:

Просмотров страниц	553,584,221	(-18% мес/мес)	
Посетителей	80,488,689	(-11% мес/мес)	
Доля мужчин	50.0 %		
Доля женщин	50.0 %		
Посетители младше 18 лет	4.4 %		
Посетители от 18 до 24 лет	20.2 %		
Посетители от 25 до 34 лет	32.4 %		
Посетители от 35 до 44 лет	25.6 %		
Посетители старше 44 лет	17.5 %		
Преобладающая страна - Россия	69.5 %		
Преобладающий регион - Москва	22.9 %		
Структура переходов на страницы сайта:			
Внутренние	49.8 %		
Поиск	22.7 %		
Сайты	22.3 %		
Закладки	3.9 %		
Соц. сети	1.3 %		
Объявления	0.0 %		
Переходов из поисковых систем	125,836,800	(-7% мес/мес)	
Посетителей из поисковых систем	36,729,385	(-13% мес/мес)	

## Структура месячной аудитории сайта: пол и возраст

Размеры демографических групп в месячной аудитории сайта и их доли в процентах

Возраст \ Пол	Муж	Жен	Любой пол
<18	1,786,577 (2.2%)	1,719,408 (2.1%)	3,505,985 (4.4%)
18-24	7,465,523 (9.3%)	8,757,765 (10.9%)	16,223,288 (20.2%)
25-34	13,133,140 (16.3%)	12,922,492 (16.1%)	26,055,632 (32.4%)
35-44	10,421,126 (12.9%)	10,172,340 (12.6%)	20,593,466 (25.6%)
45+	7,457,135 (9.3%)	6,653,183 (8.3%)	14,110,318 (17.5%)
Любой возраст	40,263,501 (50.0%)	40,225,188 (50.0%)	80,488,689 (100%)

Индекс соответствия Интернету - **Internet-Affinity Index**.

Отношение доли демографической группы в месячной аудитории сайта к доле этой же демографической группы в месячной аудитории Интернета, умноженное на 100.

Возраст \ Пол	Муж	Жен	Любой пол
<18	40	41	40
18-24	77	89	83
25-34	109	124	116
35-44	113	113	113
45+	120	115	117
Любой возраст	97	102	100

Индекс соответствия населению России - **Population-Affinity Index**.

Отношение доли демографической группы в месячной аудитории сайта к доле этой же демографической группы в населении России, умноженное на 100.

Возраст \ Пол	Муж	Жен	Любой пол
<18	48	50	49
18-24	99	114	107
25-34	131	124	127
35-44	119	108	113
45+	83	60	71
Любой возраст	104	96	100

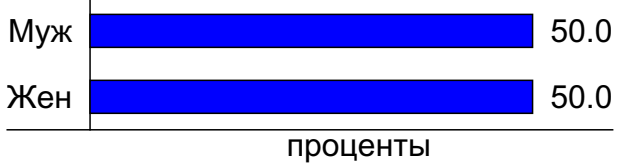
Индекс соответствия категории сайтов - **Category-Affinity Index**.

Отношение доли демографической группы в месячной аудитории сайта к доле этой же демографической группы в месячной объединённой аудитории сайтов из категории [Новости и СМИ](#), умноженное на 100.

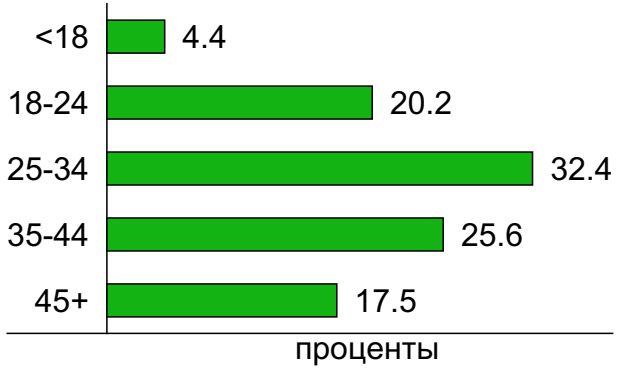
Возраст \ Пол	Муж	Жен	Любой пол
<18	51	56	53
18-24	63	73	68
25-34	149	191	167
35-44	95	98	97
45+	89	127	103
Любой возраст	93	108	100

## Структура месячной аудитории сайта: пол и возраст

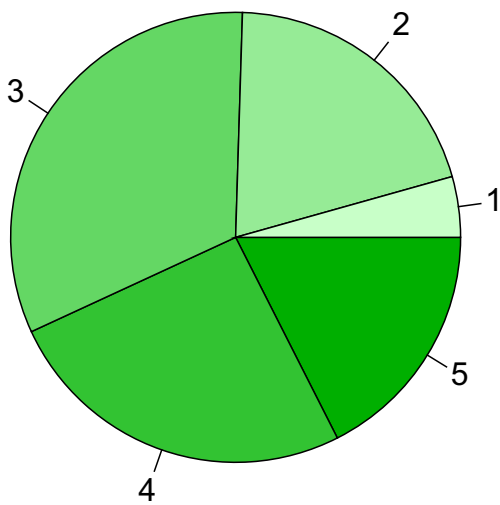
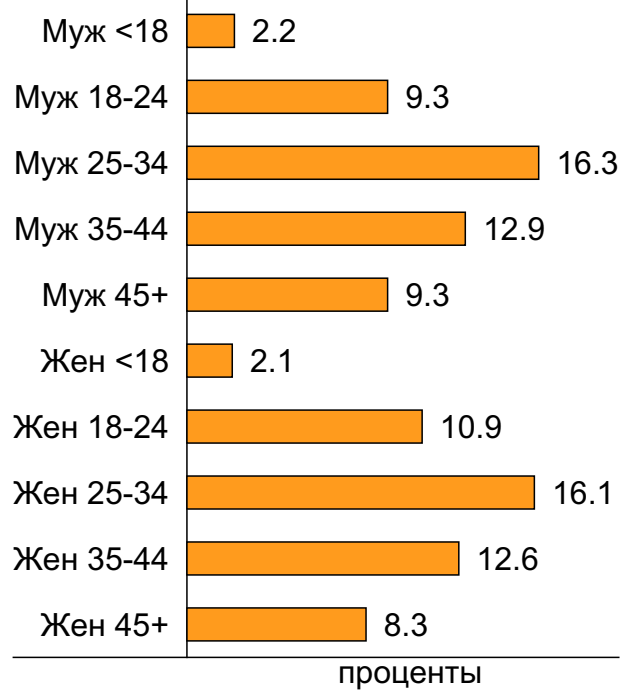
### Пол



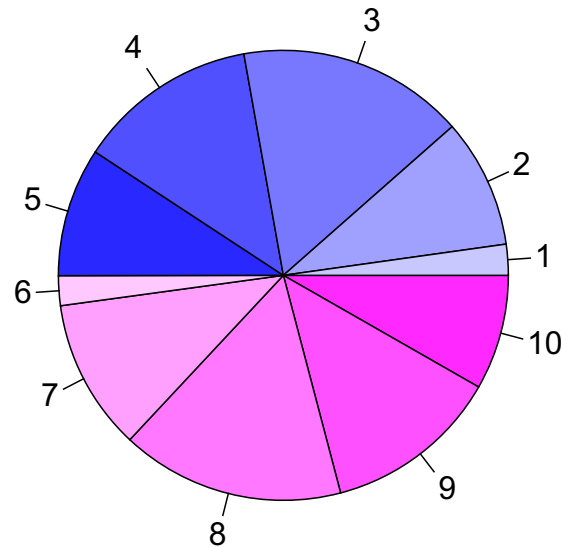
### Возраст



### Пол / Возраст



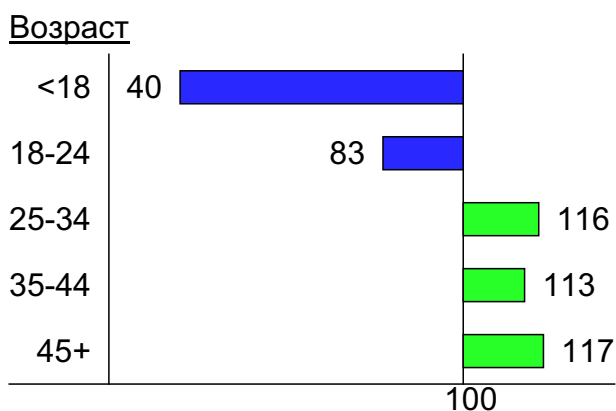
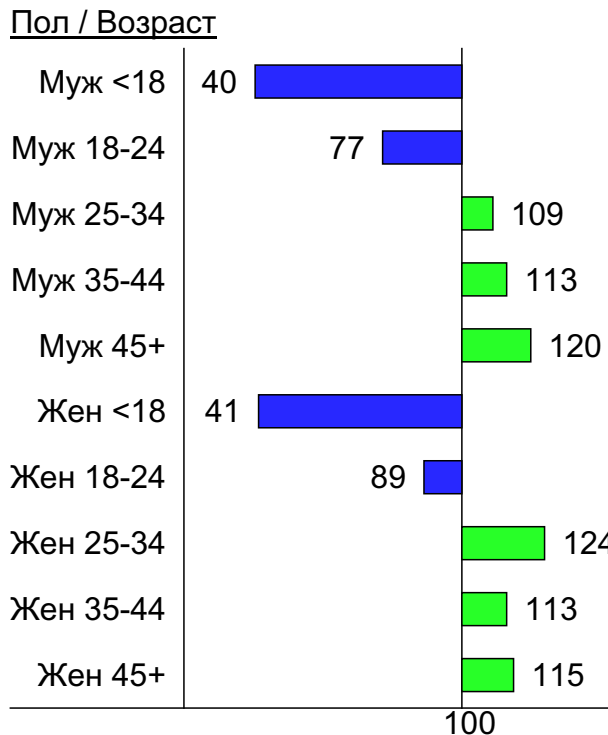
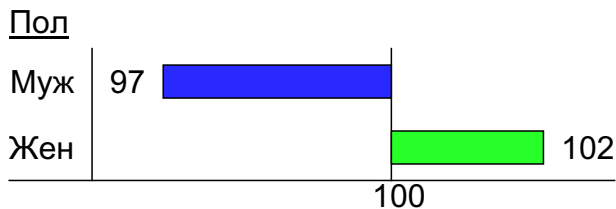
- 1: <18
- 2: 18-24
- 3: 25-34
- 4: 35-44
- 5: 45+



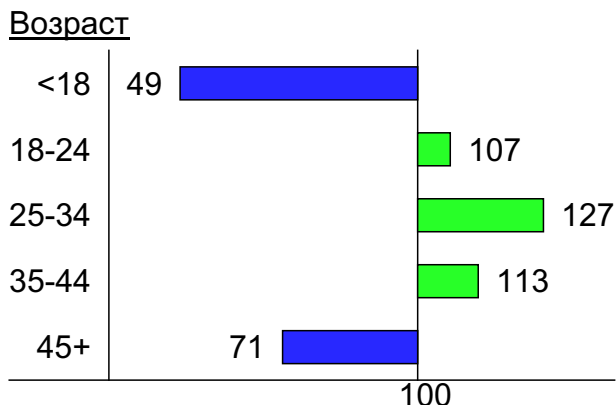
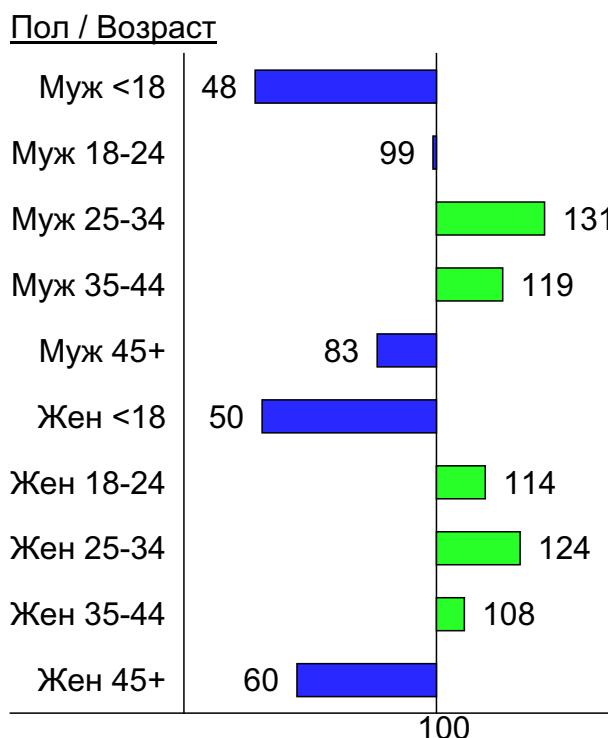
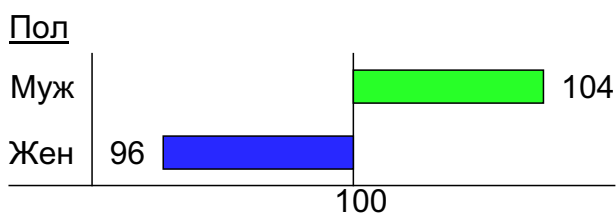
- 1: Муж <18
- 2: Муж 18-24
- 3: Муж 25-34
- 4: Муж 35-44
- 5: Муж 45+
- 6: Жен <18
- 7: Жен 18-24
- 8: Жен 25-34
- 9: Жен 35-44
- 10: Жен 45+

## Индексы соответствия для месячной аудитории сайта: пол и возраст

### Индекс соответствия Интернету - Internet-Affinity Index

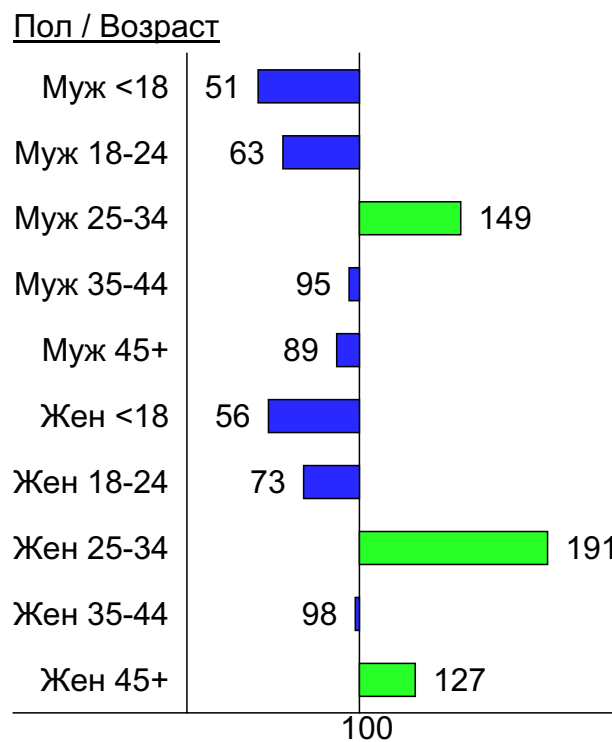
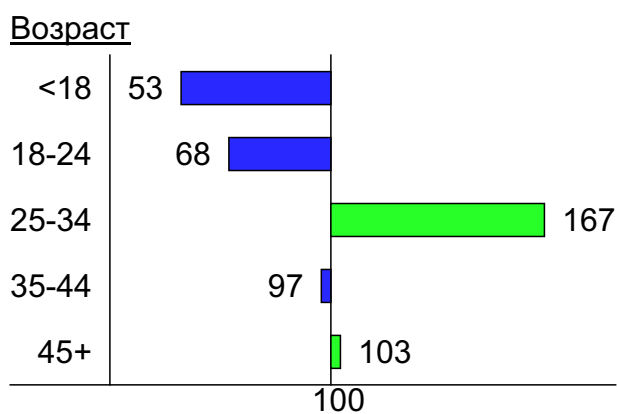
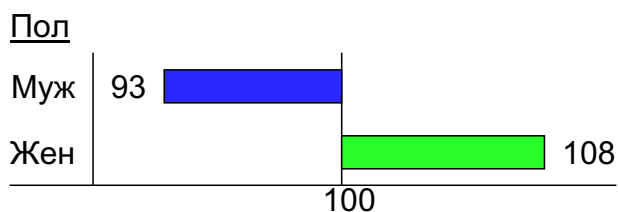


### Индекс соответствия населению России - Population-Affinity Index

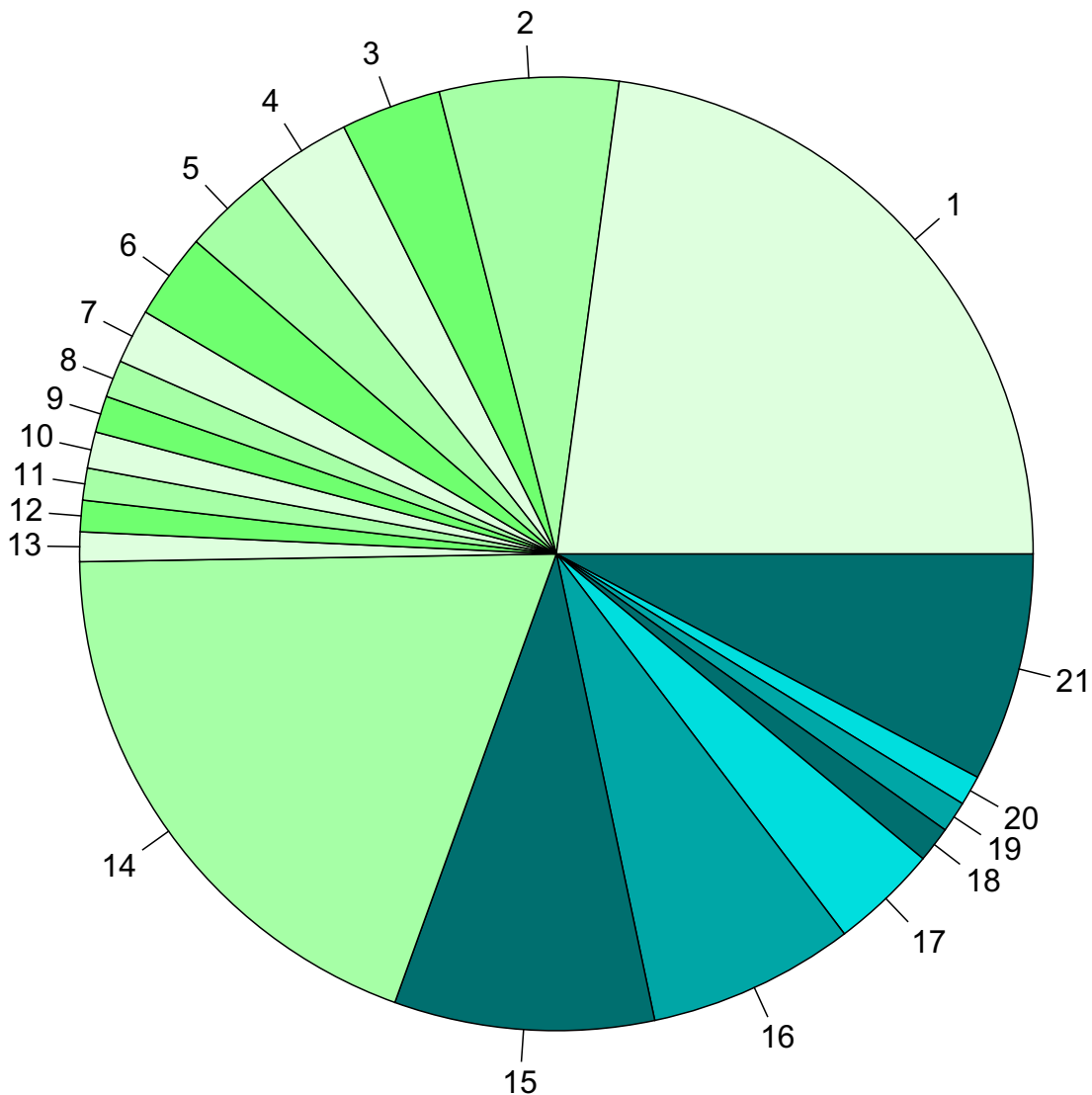


## Индексы соответствия для месячной аудитории сайта: пол и возраст

Индекс соответствия категории сайтов [Новости и СМИ](#) - **Category-Affinity Index**



## Среднесуточное распределение аудитории сайта по странам и регионам России



**Регионы России:**

- 1: Москва - 22.9%
- 2: Санкт-Петербург - 6.1%
- 3: Новосибирск - 3.4%
- 4: Екатеринбург - 3.2%
- 5: Краснодар - 3.0%
- 6: Нижний Новгород - 2.9%
- 7: Самара - 1.8%
- 8: Владивосток - 1.3%
- 9: Уфа - 1.2%
- 10: Якутск - 1.2%
- 11: Казань - 1.1%
- 12: Ростов-на-Дону - 1.1%
- 13: Воронеж - 1.0%
- 14: Остальные регионы России - 19.2%

**Другие страны:**

- 15: Украина - 8.8%
- 16: Беларусь - 7.0%
- 17: Казахстан - 3.6%
- 18: Чехия - 1.2%
- 19: Крым - 1.1%
- 20: Молдавия - 1.0%
- 21: Остальные страны - 7.8%

## Среднесуточное распределение аудитории по странам

	февраль 2021 г.	январь 2021 г.	в среднем за 3 месяца
Россия	4,745,188 (69.5%)	4,961,083 (69.8%)	4,660,058 (69.8%)
Украина	601,529 (8.8%)	612,553 (8.6%)	578,318 (8.7%)
Беларусь	478,854 (7.0%)	494,495 (7.0%)	467,826 (7.0%)
Казахстан	248,404 (3.6%)	263,276 (3.7%)	243,812 (3.7%)
Чехия	82,714 (1.2%)	86,128 (1.2%)	76,204 (1.1%)
Крым	71,851 (1.1%)	75,681 (1.1%)	70,543 (1.1%)
Молдавия	69,205 (1.0%)	75,009 (1.1%)	70,135 (1.1%)
Германия	58,136 (0.9%)	61,991 (0.9%)	57,602 (0.9%)
США	47,098 (0.7%)	50,876 (0.7%)	46,968 (0.7%)
Киргизия	41,817 (0.6%)	41,779 (0.6%)	39,034 (0.6%)
Израиль	39,427 (0.6%)	38,681 (0.5%)	37,230 (0.6%)
Узбекистан	37,988 (0.6%)	37,902 (0.5%)	35,924 (0.5%)
Латвия	27,877 (0.4%)	27,192 (0.4%)	26,209 (0.4%)
Эстония	20,696 (0.3%)	20,775 (0.3%)	20,047 (0.3%)
Азербайджан	20,203 (0.3%)	20,846 (0.3%)	19,725 (0.3%)
Армения	19,359 (0.3%)	20,028 (0.3%)	17,987 (0.3%)
Польша	18,129 (0.3%)	18,467 (0.3%)	17,292 (0.3%)
Другие	16,920 (0.2%)	17,675 (0.2%)	16,546 (0.2%)
Грузия	16,154 (0.2%)	16,228 (0.2%)	14,903 (0.2%)
Швеция	13,476 (0.2%)	12,500 (0.2%)	11,700 (0.2%)
Франция	12,850 (0.2%)	12,325 (0.2%)	11,742 (0.2%)
Литва	12,495 (0.2%)	13,002 (0.2%)	12,578 (0.2%)
Норвегия	12,149 (0.2%)	12,566 (0.2%)	12,229 (0.2%)
Италия	10,990 (0.2%)	11,664 (0.2%)	11,018 (0.2%)
Великобритания	10,834 (0.2%)	11,449 (0.2%)	10,758 (0.2%)
Нидерланды	8,794 (0.1%)	8,968 (0.1%)	9,037 (0.1%)
Канада	8,399 (0.1%)	8,326 (0.1%)	7,974 (0.1%)
Турция	8,209 (0.1%)	8,760 (0.1%)	8,223 (0.1%)
Таджикистан	8,119 (0.1%)	8,461 (0.1%)	7,556 (0.1%)
Испания	7,874 (0.1%)	8,140 (0.1%)	7,674 (0.1%)
Болгария	4,884 (0.1%)	5,541 (0.1%)	4,875 (0.1%)
Финляндия	4,855 (0.1%)	4,811 (0.1%)	4,617 (0.1%)
Греция	4,138 (0.1%)	4,385 (0.1%)	4,069 (0.1%)
Гонконг	3,968 (0.1%)	4,217 (0.1%)	3,961 (0.1%)
Австрия	2,602 (0.0%)	2,670 (0.0%)	3,182 (0.0%)
Южная Корея	2,559 (0.0%)	2,694 (0.0%)	2,520 (0.0%)
Кипр	2,449 (0.0%)	2,575 (0.0%)	2,336 (0.0%)
Румыния	2,377 (0.0%)	2,523 (0.0%)	2,291 (0.0%)
Португалия	2,310 (0.0%)	2,262 (0.0%)	2,152 (0.0%)
Бельгия	2,299 (0.0%)	2,285 (0.0%)	2,213 (0.0%)
Туркмения	2,262 (0.0%)	1,394 (0.0%)	1,415 (0.0%)
Швейцария	2,203 (0.0%)	2,312 (0.0%)	2,245 (0.0%)
ОАЭ	1,996 (0.0%)	2,065 (0.0%)	1,892 (0.0%)
Австралия	1,628 (0.0%)	1,600 (0.0%)	1,635 (0.0%)
Ирландия	1,495 (0.0%)	1,564 (0.0%)	1,429 (0.0%)
Венгрия	1,377 (0.0%)	1,423 (0.0%)	1,339 (0.0%)
Китай	1,284 (0.0%)	1,700 (0.0%)	1,433 (0.0%)
Словакия	1,116 (0.0%)	1,105 (0.0%)	1,043 (0.0%)
Египет	1,025 (0.0%)	1,077 (0.0%)	989 (0.0%)
Дания	746 (0.0%)	776 (0.0%)	751 (0.0%)
сумма выбранных	6,823,311 (99.9%)	7,105,805 (99.9%)	6,673,239 (99.9%)
всего	6,827,707 (100%)	7,111,052 (100%)	6,677,905 (100%)

## Среднесуточное распределение аудитории по регионам России

	февраль 2021 г.	январь 2021 г.	в среднем за 3 месяца
Москва	1,563,002 (32.9%)	1,603,168 (32.3%)	1,512,182 (32.4%)
Санкт-Петербург	413,860 (8.7%)	427,023 (8.6%)	405,912 (8.7%)
Новосибирск	232,075 (4.9%)	250,859 (5.1%)	232,064 (5.0%)
Екатеринбург	221,089 (4.7%)	231,280 (4.7%)	216,180 (4.6%)
Краснодар	207,718 (4.4%)	217,835 (4.4%)	205,526 (4.4%)
Нижний Новгород	198,039 (4.2%)	205,905 (4.2%)	195,176 (4.2%)
Самара	125,928 (2.7%)	131,290 (2.6%)	127,622 (2.7%)
Владивосток	86,316 (1.8%)	91,439 (1.8%)	85,212 (1.8%)
Уфа	84,646 (1.8%)	95,582 (1.9%)	89,234 (1.9%)
Якутск	84,204 (1.8%)	85,569 (1.7%)	80,436 (1.7%)
не определён	75,512 (1.6%)	77,379 (1.6%)	72,559 (1.6%)
Казань	74,026 (1.6%)	77,072 (1.6%)	72,301 (1.6%)
Ростов-на-Дону	72,503 (1.5%)	74,096 (1.5%)	70,222 (1.5%)
Воронеж	68,373 (1.4%)	69,770 (1.4%)	65,426 (1.4%)
Челябинск	64,399 (1.4%)	69,309 (1.4%)	63,882 (1.4%)
Пермь	60,814 (1.3%)	64,191 (1.3%)	60,150 (1.3%)
Саратов	56,729 (1.2%)	57,690 (1.2%)	54,413 (1.2%)
Хабаровск	53,512 (1.1%)	56,394 (1.1%)	53,050 (1.1%)
Иркутск	42,539 (0.9%)	48,507 (1.0%)	44,694 (1.0%)
Ставрополь	40,368 (0.9%)	41,393 (0.8%)	39,007 (0.8%)
Волгоград	40,158 (0.8%)	42,718 (0.9%)	40,823 (0.9%)
Ярославль	38,861 (0.8%)	41,178 (0.8%)	38,415 (0.8%)
Ульяновск	37,857 (0.8%)	38,320 (0.8%)	36,303 (0.8%)
Красноярск	37,570 (0.8%)	41,532 (0.8%)	38,206 (0.8%)
Омск	34,127 (0.7%)	36,782 (0.7%)	33,779 (0.7%)
Кемерово	31,378 (0.7%)	35,846 (0.7%)	33,382 (0.7%)
Барнаул	26,698 (0.6%)	28,743 (0.6%)	26,597 (0.6%)
Тюмень	26,432 (0.6%)	28,030 (0.6%)	25,825 (0.6%)
Сочи	26,332 (0.6%)	28,366 (0.6%)	26,475 (0.6%)
Тула	25,957 (0.5%)	27,770 (0.6%)	25,620 (0.5%)
Тверь	25,754 (0.5%)	26,512 (0.5%)	24,733 (0.5%)
Оренбург	24,551 (0.5%)	25,816 (0.5%)	23,892 (0.5%)
Ижевск	23,430 (0.5%)	24,430 (0.5%)	23,026 (0.5%)
Рязань	22,919 (0.5%)	23,616 (0.5%)	22,269 (0.5%)
Киров	22,668 (0.5%)	25,702 (0.5%)	23,710 (0.5%)
Калининград	22,097 (0.5%)	27,397 (0.6%)	24,845 (0.5%)
Владимир	21,036 (0.4%)	22,246 (0.4%)	20,747 (0.4%)
Липецк	20,498 (0.4%)	21,408 (0.4%)	19,770 (0.4%)
Белгород	18,934 (0.4%)	19,884 (0.4%)	18,442 (0.4%)
Пенза	17,823 (0.4%)	18,694 (0.4%)	17,256 (0.4%)
Ханты-Мансийск	17,558 (0.4%)	20,365 (0.4%)	18,272 (0.4%)
Брянск	17,437 (0.4%)	18,755 (0.4%)	17,272 (0.4%)
Калуга	17,044 (0.4%)	18,191 (0.4%)	16,938 (0.4%)
Томск	15,407 (0.3%)	16,812 (0.3%)	15,672 (0.3%)
Смоленск	14,845 (0.3%)	15,866 (0.3%)	14,611 (0.3%)
Тамбов	14,493 (0.3%)	15,294 (0.3%)	14,135 (0.3%)
Вологда	14,393 (0.3%)	15,033 (0.3%)	14,319 (0.3%)
Архангельск	13,293 (0.3%)	13,957 (0.3%)	13,017 (0.3%)
Иваново	13,273 (0.3%)	13,201 (0.3%)	12,352 (0.3%)
Мурманск	13,137 (0.3%)	13,607 (0.3%)	12,686 (0.3%)
сумма выбранных	4,521,612 (95.3%)	4,721,822 (95.2%)	4,438,637 (95.2%)
всего	4,745,189 (100%)	4,961,083 (100%)	4,660,059 (100%)



## Спектр интересов месячной аудитории сайта

Область интересов		Число посетителей	Доля от полной аудитории	Internet-Affinity Index
Медицина, здоровье		15,259,853	19.0 %	145
в том числе	Диеты	2,120,834	2.6 %	170
	Беременность и роды	2,094,367	2.6 %	155
	Лишний вес	1,071,529	1.3 %	162
	Стоматология	793,860	1.0 %	149
	Спорт, фитнес, йога	365,156	0.5 %	127
	Зрение	238,277	0.3 %	148
Отдых, туризм, путешествия		4,946,912	6.1 %	145
в том числе	Отдых в России и Украине	3,098,638	3.8 %	149
	Отдых за рубежом	2,375,751	3.0 %	150
Финансы		4,479,368	5.6 %	133
в том числе	Валюта	2,446,610	3.0 %	141
	Кредиты	1,298,688	1.6 %	140
	Фондовый рынок	766,720	1.0 %	151
	Страхование	730,978	0.9 %	130
	Вклады, депозиты	180,527	0.2 %	157
	Денежные переводы	35,553	0.0 %	131
Бытовая техника		3,699,940	4.6 %	130
Недвижимость		6,280,632	7.8 %	129
в том числе	Квартиры	4,398,665	5.5 %	134
	Ипотека	741,990	0.9 %	153
	Загородная недвижимость	722,078	0.9 %	138
	Земля	548,333	0.7 %	120
	Гаражи	239,311	0.3 %	130
	Зарубежная недвижимость	149,294	0.2 %	142
	Коммерческая недвижимость	147,121	0.2 %	108
Выставки, концерты, театры, кино		2,010,167	2.5 %	125
Дом и семья		12,977,240	16.1 %	121
в том числе	Кулинария, рецепты	10,973,801	13.6 %	121
	Собаки	1,685,023	2.1 %	140
	Кошки	1,234,972	1.5 %	149
	Детские сады	526,407	0.7 %	110
	Маленькие дети	230,249	0.3 %	145
Бизнес		8,391,215	10.4 %	107
в том числе	Бухгалтерия	4,758,011	5.9 %	123
	Трудоустройство, персонал	4,202,565	5.2 %	99
	Реклама	469,009	0.6 %	112
	Аудит, консалтинг	55,141	0.1 %	100
Аудио, Видео, Фото		889,626	1.1 %	106
в том числе	Телевизоры, DVD-проигрыватели	496,964	0.6 %	113
	Аудио-техника	200,111	0.2 %	98
	Видеоаппаратура	155,900	0.2 %	116
	Фотоаппараты	72,429	0.1 %	82
Телефоны, связь		2,748,530	3.4 %	106
в том числе	Мобильные телефоны	1,951,297	2.4 %	110
	Мобильные приложения и услуги	1,357,402	1.7 %	102
	Навигация	61,961	0.1 %	110
	Стационарная связь	40,633	0.1 %	122

## Спектр интересов месячной аудитории сайта

Область интересов		Число посетителей	Доля от полной аудитории	Internet-Affinity Index
Авто		4,604,935	5.7 %	104
в том числе	Иномарки	3,631,520	4.5 %	106
	Отечественные авто	730,063	0.9 %	110
	Мото-, Квадроциклы, Снегоходы	396,588	0.5 %	100
	Колёса, Шины	323,895	0.4 %	107
	Автострахование	203,961	0.3 %	133
Образование		3,164,309	3.9 %	81
в том числе	Иностранные языки	2,035,236	2.5 %	69
	Образование высшее	952,547	1.2 %	127
	Образование для детей	488,183	0.6 %	105
	Образование за рубежом	25,171	0.0 %	110
Компьютеры, оргтехника		1,479,268	1.8 %	78
в том числе	Ноутбуки	473,754	0.6 %	80
	Компьютерные комплектующие	438,449	0.5 %	69
	Принтеры	232,406	0.3 %	88
	Планшетные ПК	123,950	0.2 %	93
	Мониторы	106,219	0.1 %	82

Интересы пользователей определяются по поисковым запросам, которые пользователи вводили в поисковых системах.

## Структура переходов на страницы сайта

	февраль 2021 г.	январь 2021 г.	в среднем за 3 месяца
Внутренние	275,742,899 (49.8%)	365,818,200 (53.9%)	305,576,670 (52.0%)
Поиск	125,836,800 (22.7%)	135,046,070 (19.9%)	124,932,572 (21.3%)
Сайты	123,183,567 (22.3%)	145,923,386 (21.5%)	128,029,394 (21.8%)
Закладки	21,372,226 (3.9%)	23,152,958 (3.4%)	21,445,683 (3.6%)
Соц. сети	7,448,227 (1.3%)	8,502,406 (1.3%)	7,750,689 (1.3%)
Объявления	502 (0.0%)	0 (0.0%)	22,736 (0.0%)
всего	553,584,221 (100%)	678,443,020 (100%)	587,757,744 (100%)

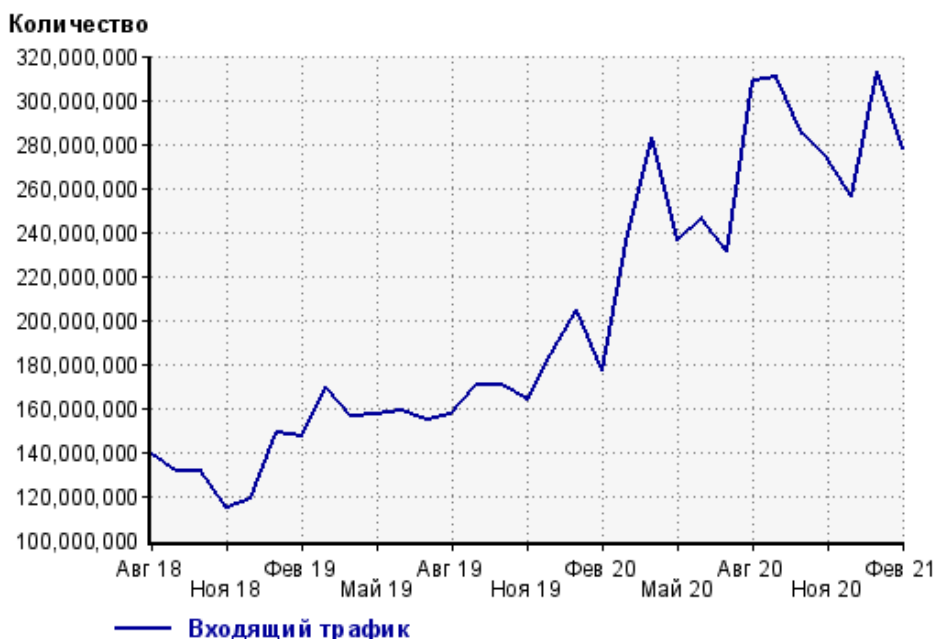
**Закладки:** кроме собственно переходов из закладок (bookmarks, "избранное") и набора адреса вручную сюда попадают также переходы, при которых браузер не сообщает адрес ссылающейся страницы, это бывает при переходах по flash-баннерам, из файлов на локальном диске пользователя, из почтовых программ, isq, загрузках страниц сайта через JavaScript (обычно pop-up окна), перенаправлении с помощью тега <meta>, а также если в браузере запрещена передача информации о ссылающейся странице.

**Объявления:** переходы по объявлениям или баннерам, размещенным в некоторых рекламных сетях (Яндекс.Direct, AdWords, MediaTarget, Veegun и другие системы, использующие специальный формат меток openstat). Для того, чтобы такие переходы учитывались, необходимо внести изменения в настройки рекламной кампании (для Яндекс.Direct включить галочку "Внешняя интернет-статистика").

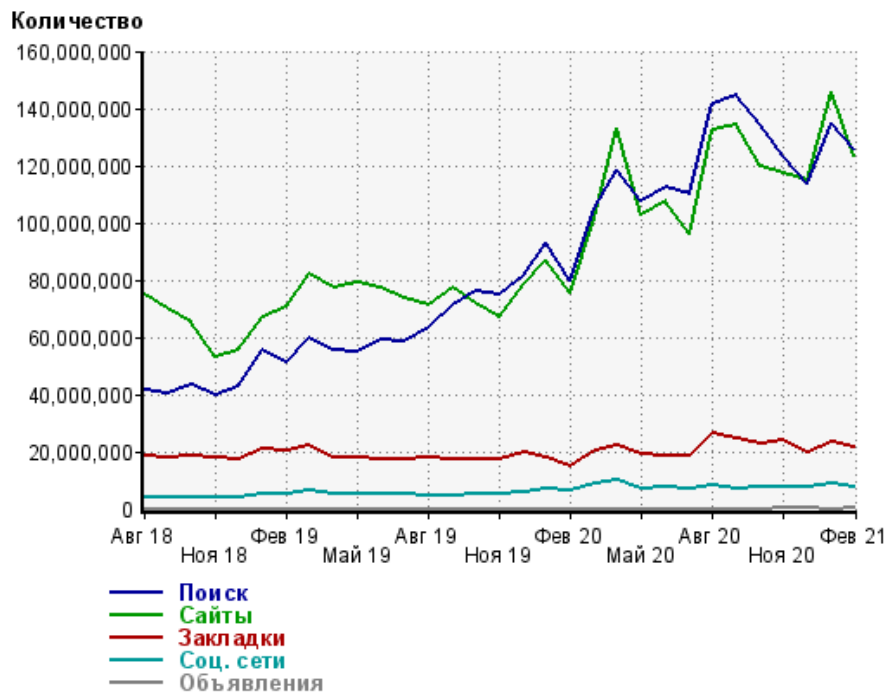
### Структура входящего месячного трафика на сайт.



### Динамика по месяцам входящего трафика на сайт.



## Динамика по месяцам составных частей входящего трафика на сайт

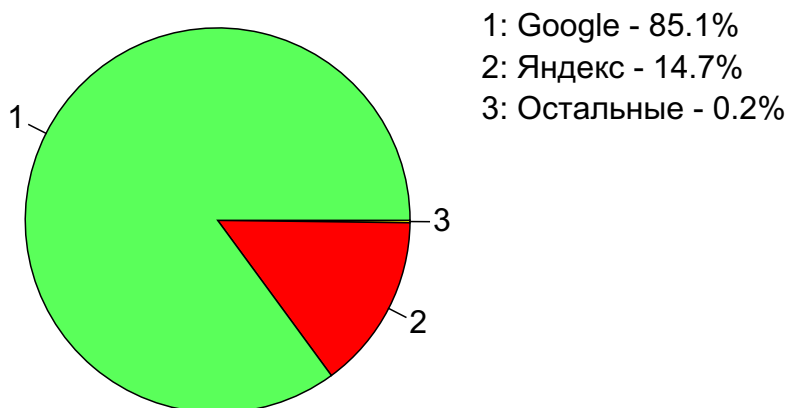


Дата	Поиск	Сайты	Закладки	Соц. сети	Объявления
Авг 18	41,303,782	74,846,755	18,469,246	3,977,254	0
Сен 18	40,065,268	69,831,937	17,648,911	3,705,078	0
Окт 18	43,254,263	65,390,567	18,387,357	4,174,710	0
Ноя 18	39,593,452	53,261,827	17,797,483	4,133,394	0
Дек 18	42,430,649	55,319,047	17,289,713	3,772,140	0
Янв 19	55,722,333	66,900,636	21,059,885	5,045,140	0
Фев 19	51,084,015	70,675,457	20,135,954	5,197,571	0
Мар 19	59,591,895	82,065,227	22,091,578	6,069,825	0
Апр 19	55,255,280	77,492,427	17,910,661	5,238,697	0
Май 19	54,737,881	79,186,383	17,971,133	5,039,097	0
Июн 19	58,980,389	77,122,105	17,399,353	5,092,087	0
Июл 19	58,618,896	73,722,318	17,304,605	4,863,517	0
Авг 19	63,277,986	71,354,569	17,877,999	4,817,333	0
Сен 19	71,082,759	77,431,605	17,214,493	4,744,585	0
Окт 19	76,280,037	72,082,372	17,403,605	5,026,957	0
Ноя 19	74,763,651	66,818,505	17,179,761	5,162,140	0
Дек 19	81,362,932	78,246,112	19,591,147	5,545,313	0
Янв 20	92,750,257	86,751,694	18,175,608	7,059,009	0
Фев 20	79,767,722	75,355,869	15,129,806	6,547,167	0
Мар 20	104,992,431	101,408,432	20,137,125	8,934,830	0
Апр 20	118,282,616	133,261,522	21,826,514	9,735,890	0
Май 20	107,327,564	102,864,160	18,914,689	7,162,155	0
Июн 20	112,705,615	107,371,840	18,681,822	7,545,729	0
Июл 20	110,091,624	95,841,908	18,569,546	6,950,184	0
Авг 20	141,674,503	132,283,386	26,615,702	8,400,372	0
Сен 20	144,525,389	134,277,642	24,767,658	6,736,831	0
Окт 20	134,438,055	119,860,784	22,950,775	7,667,175	0
Ноя 20	123,472,096	117,352,253	23,744,872	7,764,071	311,025
Дек 20	113,914,848	114,981,226	19,811,865	7,301,435	67,707
Янв 21	135,046,070	145,923,386	23,152,958	8,502,406	0
Фев 21	125,836,800	123,183,567	21,372,226	7,448,227	502

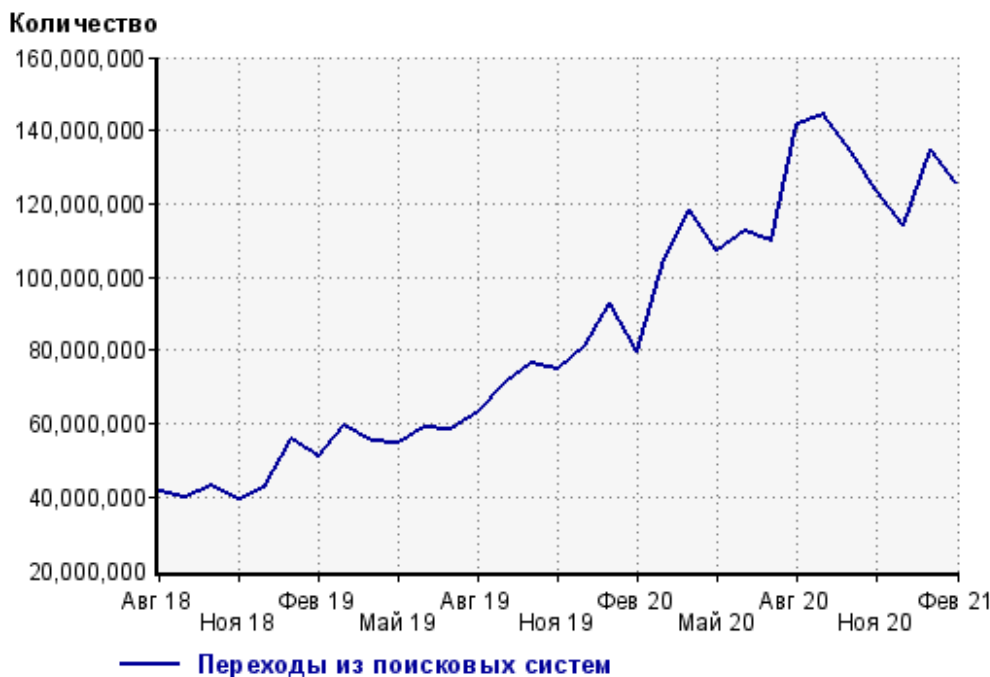
## Топ10 поисковых систем, из которых осуществлялись переходы на сайт кр

	февраль 2021 г.	январь 2021 г.	в среднем за 3 месяца
Google	107,044,693 (85.1%)	113,669,248 (84.2%)	105,021,881 (84.1%)
Яндекс	18,536,223 (14.7%)	21,096,130 (15.6%)	19,634,759 (15.7%)
Search.Mail.ru	192,551 (0.2%)	215,736 (0.2%)	210,830 (0.2%)
Rambler	30,342 (0.0%)	31,395 (0.0%)	31,452 (0.0%)
Bing	14,667 (0.0%)	13,802 (0.0%)	14,764 (0.0%)
Яндекс (картинки)	6,793 (0.0%)	7,339 (0.0%)	7,048 (0.0%)
Ukr.net	5,801 (0.0%)	6,351 (0.0%)	6,524 (0.0%)
Tut.by	5,033 (0.0%)	5,144 (0.0%)	4,409 (0.0%)
Google (картинки)	438 (0.0%)	739 (0.0%)	675 (0.0%)
Baidu	241 (0.0%)	148 (0.0%)	197 (0.0%)
сумма выбранных	125,836,782 (100.0%)	135,046,032 (100.0%)	124,932,539 (100.0%)
всего	125,836,800 (100%)	135,046,070 (100%)	124,932,572 (100%)

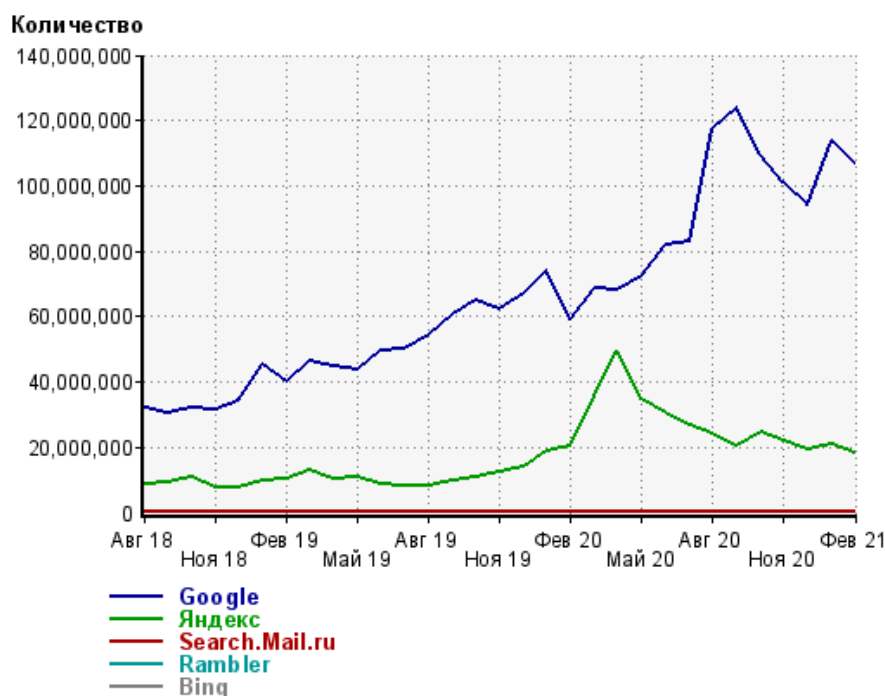
Диаграмма распределения месячного поискового трафика по поисковым системам



Динамика по месяцам общего поискового трафика на сайт



## Динамика по месяцам числа переходов из поисковых систем



Дата	Google	Яндекс	Search. Mail.ru	Rambler	Bing
Авг 18	31,974,092	8,851,529	416,265	30,206	11,933
Сен 18	30,281,073	9,372,379	336,912	31,343	24,330
Окт 18	32,217,075	10,644,014	306,920	36,060	28,540
Ноя 18	31,592,601	7,671,367	257,979	27,590	26,135
Дек 18	34,403,352	7,735,006	225,575	25,453	24,867
Янв 19	45,374,989	9,986,740	283,676	29,378	29,530
Фев 19	40,161,837	10,578,435	263,071	32,368	29,046
Мар 19	46,408,951	12,825,385	268,397	35,129	32,922
Апр 19	44,635,424	10,270,032	270,981	32,257	30,107
Май 19	43,644,009	10,763,939	253,400	30,566	29,879
Июн 19	49,713,702	8,956,257	239,377	28,183	29,070
Июл 19	50,148,555	8,173,779	225,601	27,256	28,810
Авг 19	54,519,595	8,468,049	223,500	26,094	26,598
Сен 19	60,818,230	9,938,252	249,135	30,634	29,818
Окт 19	64,980,202	10,970,640	248,893	32,840	30,797
Ноя 19	62,080,884	12,347,525	254,094	35,060	29,038
Дек 19	66,941,975	14,078,834	233,302	37,248	32,611
Янв 20	73,859,477	18,561,653	241,279	41,834	28,840
Фев 20	59,242,011	20,207,187	230,178	44,093	28,851
Мар 20	68,625,603	35,901,216	344,626	65,852	37,158
Апр 20	68,390,255	49,371,288	373,184	94,201	35,871
Май 20	72,478,551	34,471,474	268,437	62,402	31,051
Июн 20	81,859,334	30,499,380	238,682	55,538	38,376
Июл 20	83,216,311	26,586,717	183,375	49,056	31,245
Авг 20	117,371,789	24,029,090	167,242	44,255	29,210
Сен 20	124,003,507	20,263,731	174,953	37,748	20,518
Окт 20	109,538,447	24,617,443	201,155	43,911	18,491
Ноя 20	101,131,882	22,047,129	217,129	38,257	18,134
Дек 20	94,351,702	19,271,926	224,203	32,619	15,823
Янв 21	113,669,248	21,096,130	215,736	31,395	13,802
Фев 21	107,044,693	18,536,223	192,551	30,342	14,667

## Структура месячной поисковой аудитории сайта

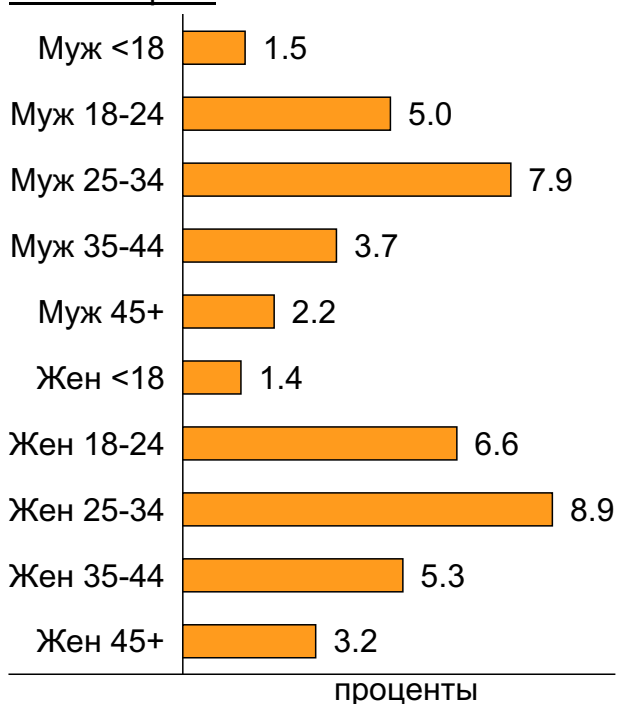
В таблице представлены размеры демографических групп в месячной поисковой аудитории сайта и их доли в процентах от полной месячной аудитории этого сайта.

К поисковой аудитории относятся те посетители, которые переходили на сайт из поисковых систем не более 6 раз в течение месяца и не использовали доменное имя сайта в поисковом запросе.

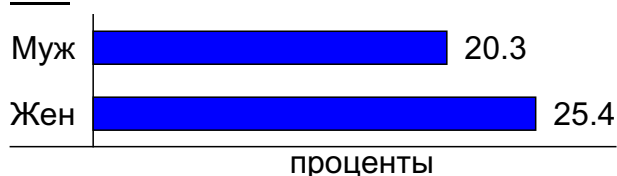
### Пол и возраст поисковой аудитории

Возраст \ Пол	Муж	Жен	Любой пол
<18	1,180,153 (1.5%)	1,120,202 (1.4%)	2,300,355 (2.9%)
18-24	4,030,821 (5.0%)	5,272,230 (6.6%)	9,303,051 (11.6%)
25-34	6,360,007 (7.9%)	7,164,298 (8.9%)	13,524,305 (16.8%)
35-44	3,006,293 (3.7%)	4,274,042 (5.3%)	7,280,335 (9.0%)
45+	1,732,482 (2.2%)	2,588,857 (3.2%)	4,321,339 (5.4%)
Любой возраст	16,309,756 (20.3%)	20,419,629 (25.4%)	36,729,385 (45.6%)

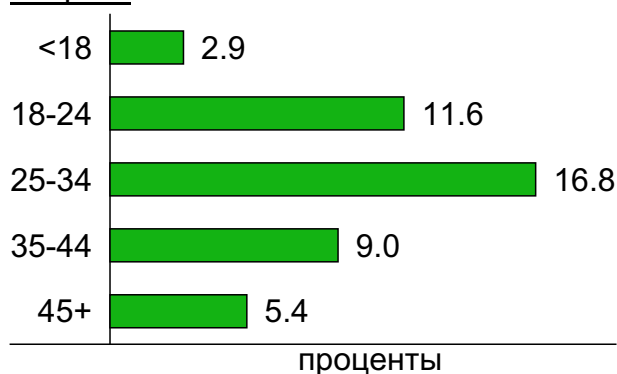
### Пол / Возраст



### Пол



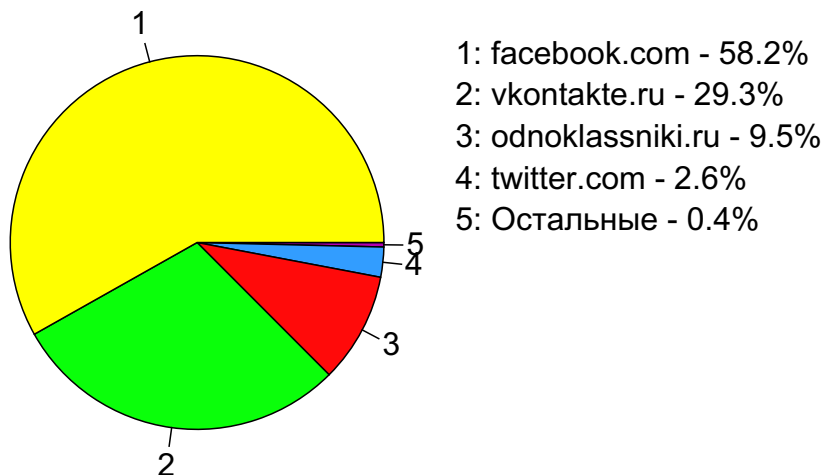
### Возраст



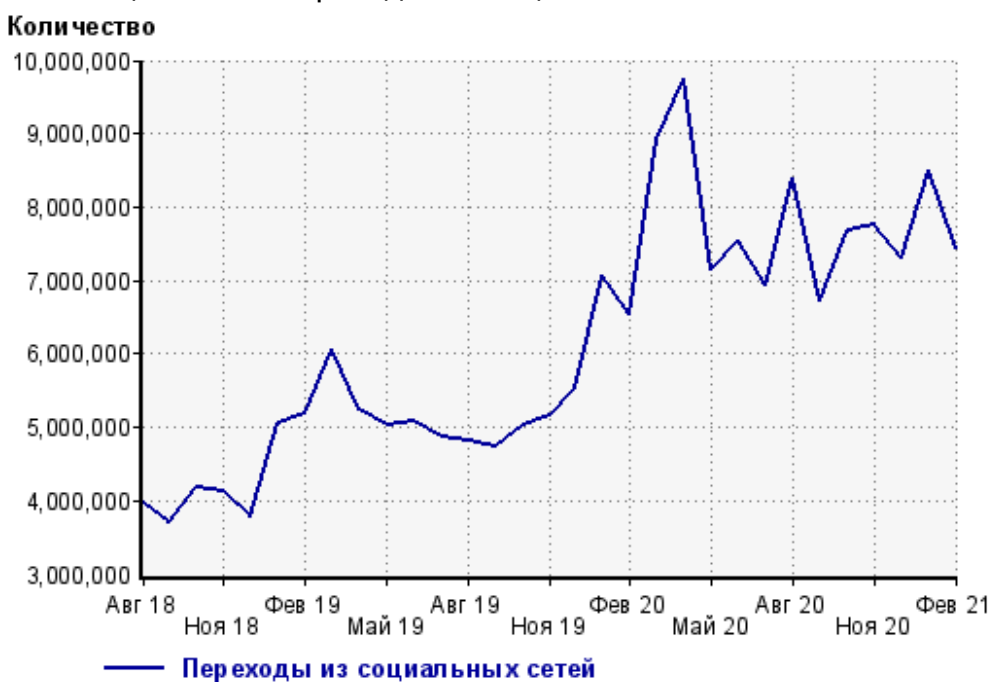
## Топ10 социальных сетей, из которых осуществлялись переходы на сайт кр

	февраль 2021 г.	январь 2021 г.	в среднем за 3 месяца
facebook.com	4,332,223 (58.2%)	4,904,636 (57.7%)	4,499,652 (58.1%)
vkontakte.ru	2,184,271 (29.3%)	2,642,908 (31.1%)	2,365,419 (30.5%)
odnoklassniki.ru	709,682 (9.5%)	685,281 (8.1%)	639,493 (8.3%)
twitter.com	193,377 (2.6%)	232,593 (2.7%)	212,143 (2.7%)
my.mail.ru	13,980 (0.2%)	15,396 (0.2%)	15,336 (0.2%)
livejournal.com	5,725 (0.1%)	9,121 (0.1%)	8,572 (0.1%)
mirtesen.ru	4,416 (0.1%)	6,017 (0.1%)	4,436 (0.1%)
liveinternet.ru	3,283 (0.0%)	3,928 (0.0%)	3,459 (0.0%)
ya.ru	454 (0.0%)	611 (0.0%)	538 (0.0%)
diary.ru	286 (0.0%)	458 (0.0%)	348 (0.0%)
сумма выбранных	7,447,697 (100.0%)	8,500,949 (100.0%)	7,749,396 (100.0%)
всего	7,448,227 (100%)	8,502,406 (100%)	7,750,689 (100%)

Диаграмма распределения месячного трафика из социальных сетей

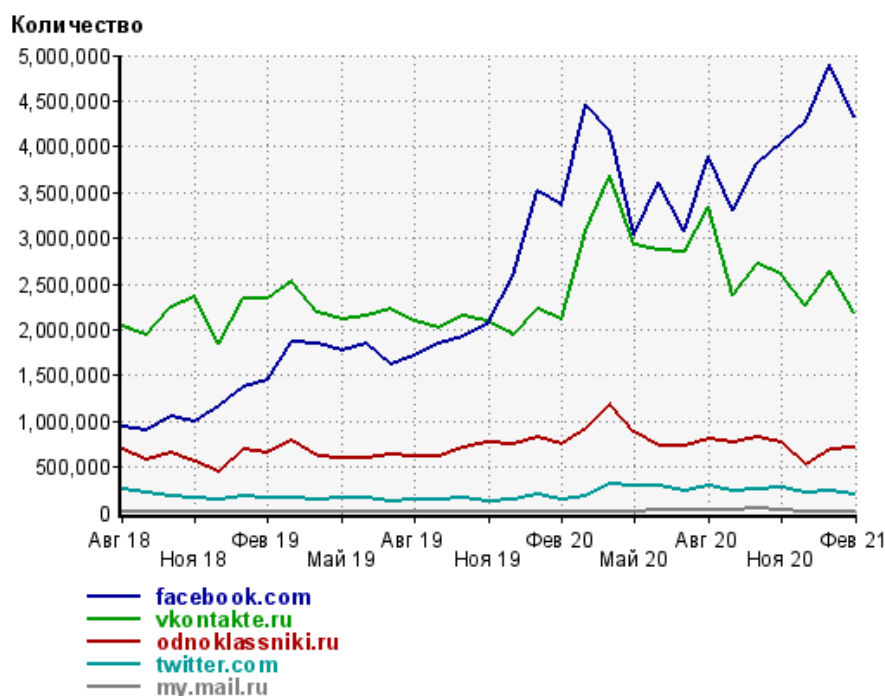


Динамика по месяцам числа переходов из социальных сетей на сайт





## Динамика по месяцам числа переходов из социальных сетей



Дата	facebook.com	vkontakte.ru	odnoklassniki.ru	twitter.com	my.mail.ru
Авг 18	939,035	2,044,317	692,324	248,219	3,245
Сен 18	899,750	1,949,807	586,936	215,963	2,785
Окт 18	1,057,646	2,235,019	654,873	178,204	3,571
Ноя 18	1,000,084	2,348,996	558,213	160,454	3,032
Дек 18	1,165,981	1,844,808	450,754	147,002	2,568
Янв 19	1,368,337	2,332,100	684,314	184,098	3,298
Фев 19	1,456,665	2,337,136	650,930	152,053	3,474
Мар 19	1,861,284	2,529,437	783,133	168,123	3,228
Апр 19	1,842,407	2,181,801	616,876	145,182	3,097
Май 19	1,772,060	2,109,021	595,954	156,134	2,413
Июн 19	1,855,442	2,149,175	602,765	165,895	2,596
Июл 19	1,623,438	2,223,543	639,038	124,370	2,771
Авг 19	1,716,870	2,085,937	613,445	133,141	2,269
Сен 19	1,852,264	2,011,889	617,964	136,042	2,310
Окт 19	1,931,464	2,141,372	714,162	155,943	2,558
Ноя 19	2,054,223	2,085,612	771,928	130,575	3,508
Дек 19	2,591,495	1,933,869	752,621	146,979	2,773
Янв 20	3,521,303	2,232,966	822,151	194,651	3,024
Фев 20	3,363,089	2,104,165	751,469	143,228	4,092
Мар 20	4,453,645	3,070,559	923,578	182,565	3,082
Апр 20	4,173,384	3,686,635	1,185,504	308,314	5,688
Май 20	3,032,185	2,924,215	876,418	287,455	13,758
Июн 20	3,616,954	2,862,621	726,248	290,846	24,377
Июл 20	3,079,165	2,851,752	725,674	242,501	28,393
Авг 20	3,884,469	3,350,022	813,394	285,793	31,368
Сен 20	3,300,602	2,373,870	770,923	238,588	35,800
Окт 20	3,821,856	2,712,766	824,024	250,287	44,164
Ноя 20	4,047,444	2,610,136	770,031	281,532	35,154
Дек 20	4,262,097	2,269,078	523,517	210,459	16,632
Янв 21	4,904,636	2,642,908	685,281	232,593	15,396
Фев 21	4,332,223	2,184,271	709,682	193,377	13,980

## Посещаемость по дням в течение месяца

### Число просмотров страниц сайта

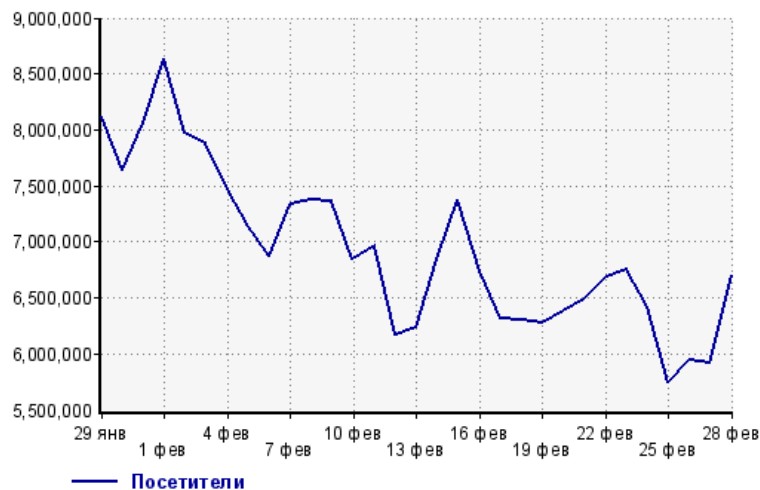
Количество



29 янв:	25,266,067	14 фев:	19,852,088
30 янв:	24,505,768	15 фев:	21,165,575
31 янв:	25,836,929	16 фев:	18,728,863
1 фев:	28,957,734	17 фев:	16,991,358
2 фев:	25,021,575	18 фев:	17,203,075
3 фев:	25,652,903	19 фев:	16,849,676
4 фев:	22,949,873	20 фев:	17,135,925
5 фев:	22,206,927	21 фев:	18,066,257
6 фев:	21,651,231	22 фев:	19,225,187
7 фев:	22,454,227	23 фев:	19,313,615
8 фев:	22,943,028	24 фев:	16,505,832
9 фев:	23,243,173	25 фев:	15,222,703
10 фев:	20,189,212	26 фев:	15,599,857
11 фев:	19,007,338	27 фев:	15,786,038
12 фев:	16,531,585	28 фев:	18,133,183
13 фев:	16,996,183		

### Размер аудитории сайта

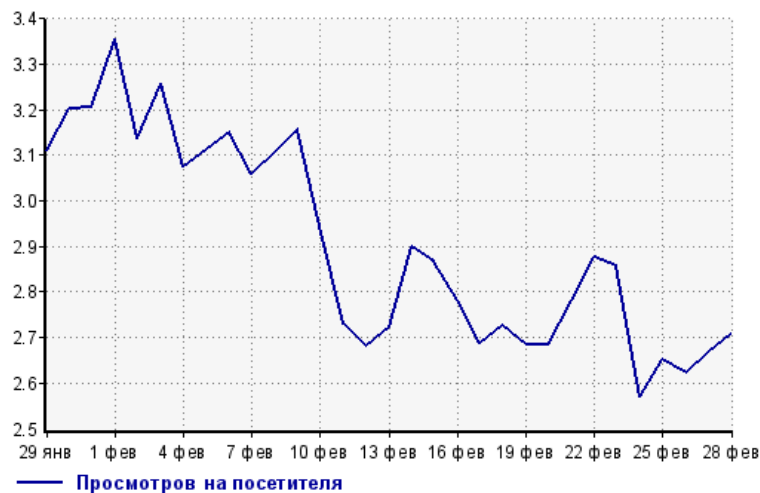
Количество



29 янв:	8,118,969	14 фев:	6,849,904
30 янв:	7,647,727	15 фев:	7,379,577
31 янв:	8,060,459	16 фев:	6,735,144
1 фев:	8,630,061	17 фев:	6,321,699
2 фев:	7,973,398	18 фев:	6,307,275
3 фев:	7,873,298	19 фев:	6,280,202
4 фев:	7,464,122	20 фев:	6,384,713
5 фев:	7,140,236	21 фев:	6,494,126
6 фев:	6,875,000	22 фев:	6,684,119
7 фев:	7,338,553	23 фев:	6,758,995
8 фев:	7,378,516	24 фев:	6,423,594
9 фев:	7,361,190	25 фев:	5,741,223
10 фев:	6,852,268	26 фев:	5,947,173
11 фев:	6,964,862	27 фев:	5,915,014
12 фев:	6,165,764	28 фев:	6,696,786
13 фев:	6,238,977		

### Среднее число просмотров страниц сайта на посетителя

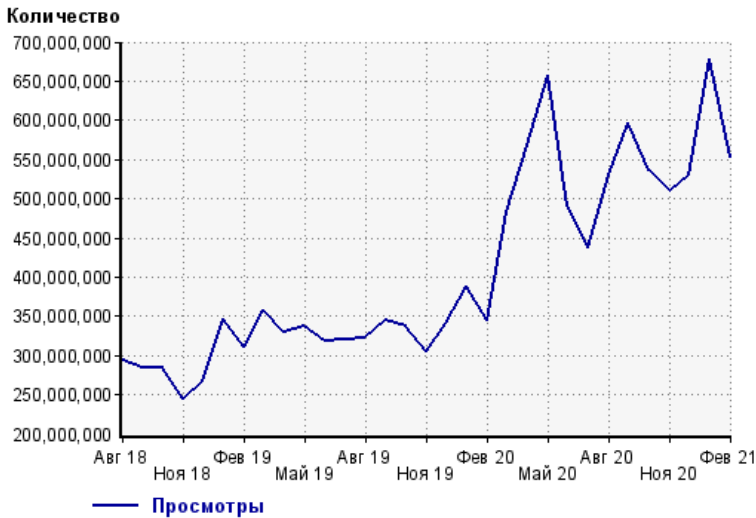
Количество



29 янв:	3.1	14 фев:	2.9
30 янв:	3.2	15 фев:	2.9
31 янв:	3.2	16 фев:	2.8
1 фев:	3.4	17 фев:	2.7
2 фев:	3.1	18 фев:	2.7
3 фев:	3.3	19 фев:	2.7
4 фев:	3.1	20 фев:	2.7
5 фев:	3.1	21 фев:	2.8
6 фев:	3.1	22 фев:	2.9
7 фев:	3.1	23 фев:	2.9
8 фев:	3.1	24 фев:	2.6
9 фев:	3.2	25 фев:	2.7
10 фев:	2.9	26 фев:	2.6
11 фев:	2.7	27 фев:	2.7
12 фев:	2.7	28 фев:	2.7
13 фев:	2.7		

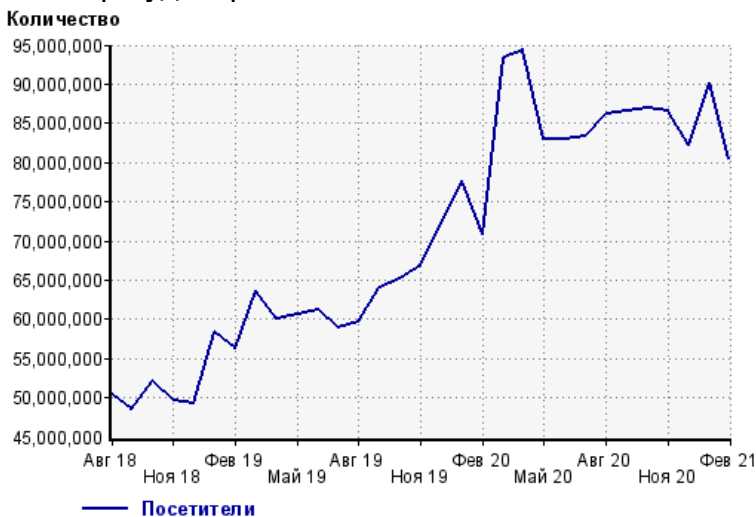
## Динамика месячной посещаемости

### Число просмотров страниц сайта



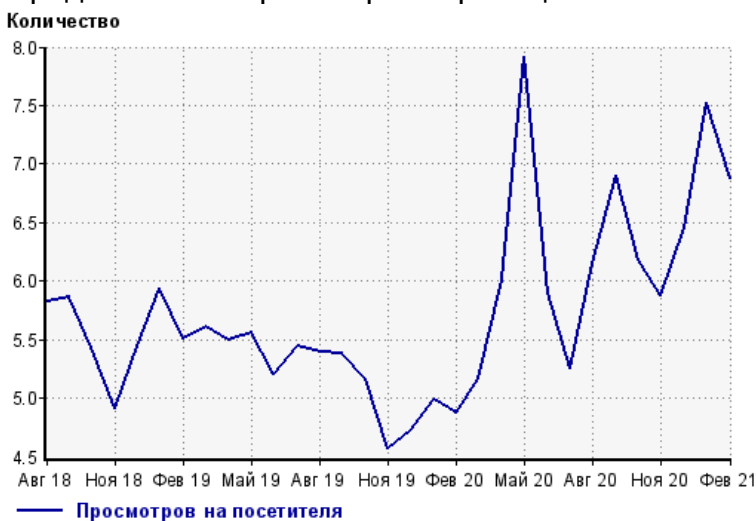
Авг 18:	293,800,880	Дек 19:	340,957,434
Сен 18:	284,951,304	Янв 20:	387,544,142
Окт 18:	283,629,928	Фев 20:	344,662,197
Ноя 18:	243,658,107	Мар 20:	482,933,774
Дек 18:	267,862,588	Апр 20:	568,120,569
Янв 19:	346,130,181	Май 20:	657,134,998
Фев 19:	310,367,101	Июн 20:	489,940,508
Мар 19:	357,225,521	Июл 20:	438,438,657
Апр 19:	330,084,526	Авг 20:	530,251,829
Май 19:	336,615,682	Сен 20:	597,396,750
Июн 19:	317,997,674	Окт 20:	536,693,393
Июл 19:	321,055,287	Ноя 20:	509,069,185
Авг 19:	321,723,125	Дек 20:	531,245,993
Сен 19:	345,092,599	Янв 21:	678,443,020
Окт 19:	337,016,586	Фев 21:	553,584,221
Ноя 19:	305,115,646		

### Размер аудитории сайта



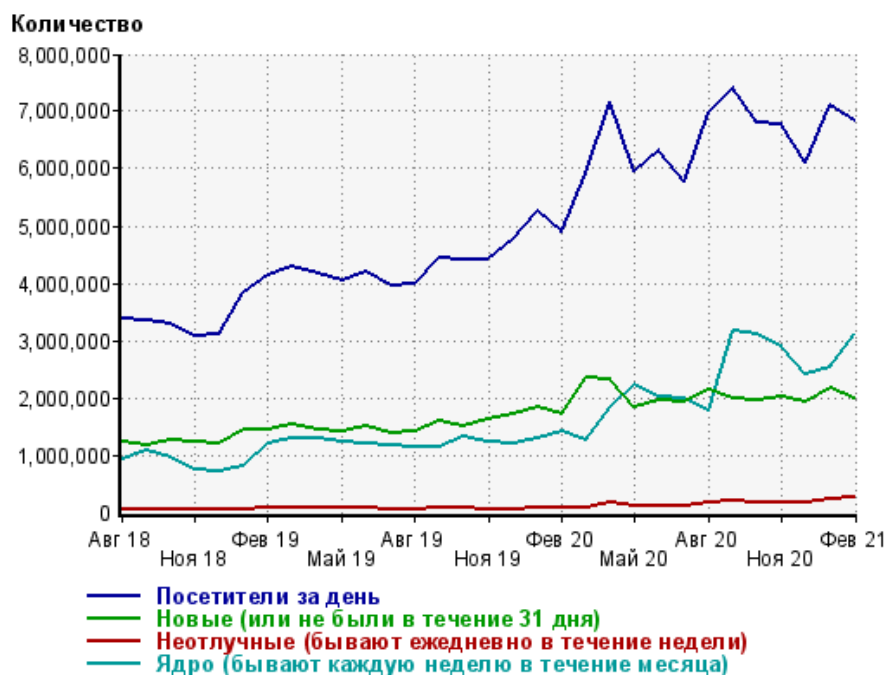
Авг 18:	50,454,746	Дек 19:	72,130,785
Сен 18:	48,558,196	Янв 20:	77,739,758
Окт 18:	52,154,941	Фев 20:	70,794,288
Ноя 18:	49,563,360	Мар 20:	93,478,426
Дек 18:	49,247,549	Апр 20:	94,356,833
Янв 19:	58,272,455	Май 20:	82,944,033
Фев 19:	56,321,708	Июн 20:	83,005,966
Мар 19:	63,617,124	Июл 20:	83,345,597
Апр 19:	60,062,750	Авг 20:	86,228,843
Май 19:	60,545,252	Сен 20:	86,591,771
Июн 19:	61,173,380	Окт 20:	86,872,841
Июл 19:	58,931,921	Ноя 20:	86,563,933
Авг 19:	59,690,104	Дек 20:	82,197,021
Сен 19:	64,120,907	Янв 21:	90,196,564
Окт 19:	65,259,314	Фев 21:	80,488,689
Ноя 19:	66,825,346		

### Среднее число просмотров страниц сайта на посетителя



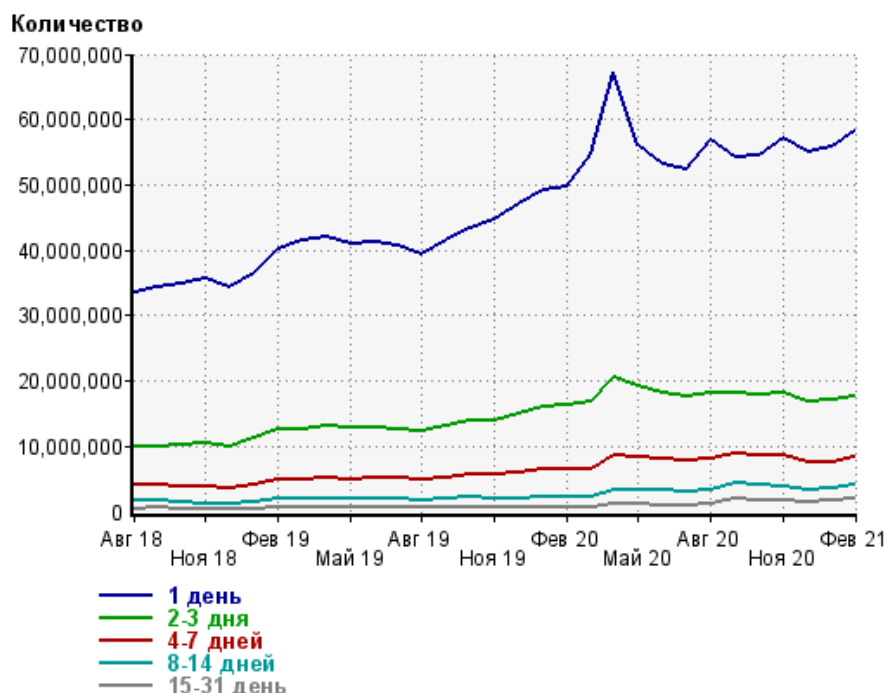
Авг 18:	5.8	Дек 19:	4.7
Сен 18:	5.9	Янв 20:	5.0
Окт 18:	5.4	Фев 20:	4.9
Ноя 18:	4.9	Мар 20:	5.2
Дек 18:	5.4	Апр 20:	6.0
Янв 19:	5.9	Май 20:	7.9
Фев 19:	5.5	Июн 20:	5.9
Мар 19:	5.6	Июл 20:	5.3
Апр 19:	5.5	Авг 20:	6.1
Май 19:	5.6	Сен 20:	6.9
Июн 19:	5.2	Окт 20:	6.2
Июл 19:	5.4	Ноя 20:	5.9
Авг 19:	5.4	Дек 20:	6.5
Сен 19:	5.4	Янв 21:	7.5
Окт 19:	5.2	Фев 21:	6.9
Ноя 19:	4.6		

## Динамика по месяцам среднесуточных показателей активности посетителей сайта



Дата	Посетители за день	Новые (или не были в течение 31 дня)	Неотлучные (бывают ежедневно в течение недели)	Ядро (бывают каждую неделю в течение месяца)
Авг 18	3,389,749	1,214,902	54,478	912,726
Сен 18	3,362,671	1,178,854	60,134	1,068,695
Окт 18	3,283,373	1,263,700	47,124	965,303
Ноя 18	3,090,649	1,221,252	40,266	753,623
Дек 18	3,105,696	1,186,851	42,926	707,238
Янв 19	3,821,420	1,435,309	56,533	800,490
Фев 19	4,141,609	1,428,785	75,698	1,183,008
Мар 19	4,289,553	1,520,636	81,412	1,289,735
Апр 19	4,152,737	1,435,319	66,642	1,280,979
Май 19	4,040,689	1,416,592	67,789	1,225,067
Июн 19	4,184,757	1,492,492	65,172	1,188,153
Июл 19	3,949,545	1,372,211	59,525	1,162,597
Авг 19	3,985,142	1,407,248	60,336	1,125,034
Сен 19	4,446,534	1,579,796	66,899	1,122,746
Окт 19	4,405,544	1,512,906	60,636	1,314,072
Ноя 19	4,415,039	1,624,579	50,767	1,221,656
Дек 19	4,781,812	1,708,321	51,981	1,204,161
Янв 20	5,267,709	1,841,977	68,120	1,292,731
Фев 20	4,882,654	1,715,020	60,622	1,408,950
Мар 20	5,914,273	2,360,406	84,596	1,263,000
Апр 20	7,181,374	2,332,986	160,889	1,839,479
Май 20	5,962,078	1,844,855	104,411	2,222,695
Июн 20	6,319,022	1,952,541	102,753	2,017,735
Июл 20	5,770,556	1,909,940	94,882	1,999,470
Авг 20	6,990,960	2,121,415	179,474	1,778,529
Сен 20	7,400,867	1,986,028	211,785	3,175,898
Окт 20	6,794,673	1,960,902	176,861	3,092,048
Ноя 20	6,761,191	2,024,376	180,731	2,894,232
Дек 20	6,109,455	1,919,188	166,248	2,394,087
Янв 21	7,111,052	2,159,728	216,556	2,541,528
Фев 21	6,827,707	1,993,383	258,142	3,109,476

## Динамика распределения 31-дневной аудитории по количеству дней посещения сайта (среднесуточные значения)



Дата	1 день	2-3 дня	4-7 дней	8-14 дней	15-31 день
Авг 18	33,554,070	9,817,479	3,996,350	1,604,595	509,317
Сен 18	34,338,745	9,954,900	4,119,593	1,697,384	589,245
Окт 18	34,746,692	10,097,738	3,948,225	1,516,184	492,486
Ноя 18	35,641,479	10,417,754	3,785,791	1,253,925	369,879
Дек 18	34,226,699	10,069,165	3,702,436	1,218,981	351,967
Янв 19	36,353,792	11,170,850	4,183,826	1,455,032	437,940
Фев 19	40,056,773	12,480,844	4,939,410	1,893,401	658,249
Мар 19	41,363,641	12,681,641	4,973,739	1,944,999	695,006
Апр 19	42,049,431	13,082,350	5,207,712	2,016,274	699,334
Май 19	40,919,409	12,774,246	5,014,625	1,916,715	648,746
Июн 19	41,354,161	12,819,228	5,069,449	1,920,275	628,087
Июл 19	40,644,663	12,606,151	5,051,580	1,877,276	593,971
Авг 19	39,315,056	12,349,781	4,966,834	1,837,648	591,381
Сен 19	41,537,442	13,095,854	5,244,113	1,927,525	600,378
Окт 19	43,278,927	13,961,139	5,770,017	2,168,828	691,715
Ноя 19	44,649,677	14,048,518	5,646,164	2,002,511	566,130
Дек 19	47,048,525	14,992,339	6,002,742	2,066,825	549,699
Янв 20	49,126,392	16,171,394	6,582,804	2,343,873	638,485
Фев 20	49,682,495	16,351,681	6,613,337	2,338,620	672,878
Мар 20	54,681,782	16,715,277	6,461,527	2,216,282	634,404
Апр 20	67,107,099	20,517,817	8,591,216	3,427,576	1,180,217
Май 20	55,996,429	19,234,773	8,412,424	3,432,273	1,195,987
Июн 20	53,163,367	18,118,015	8,035,987	3,220,000	1,044,614
Июл 20	52,336,494	17,686,080	7,896,874	3,177,456	1,032,874
Авг 20	56,816,966	18,295,381	8,175,501	3,408,907	1,194,376
Сен 20	54,184,023	18,277,621	9,004,064	4,420,901	1,982,802
Окт 20	54,479,626	17,868,706	8,629,355	4,109,961	1,784,320
Ноя 20	57,234,975	18,269,204	8,502,524	3,914,738	1,696,926
Дек 20	55,080,039	16,785,385	7,555,366	3,353,078	1,414,379
Янв 21	55,700,561	16,979,780	7,686,073	3,561,207	1,635,275
Фев 21	58,210,964	17,726,670	8,310,286	4,093,042	2,040,129

## Топ30 сайтов, с которых осуществлялись переходы на сайт кр

	февраль 2021 г.	январь 2021 г.	в среднем за 3 месяца
android.app	73,916,346 (26.6%)	78,394,650 (25.1%)	71,642,563 (25.4%)
zen.yandex.com	73,488,415 (26.4%)	89,524,645 (28.6%)	77,811,061 (27.6%)
google.com	28,171,510 (10.1%)	28,604,357 (9.1%)	27,349,367 (9.7%)
yandex.ru	28,082,672 (10.1%)	31,197,127 (10.0%)	29,188,535 (10.3%)
Закладки	21,372,226 (7.7%)	23,152,958 (7.4%)	21,445,683 (7.6%)
lentaform.com	11,987,374 (4.3%)	11,423,920 (3.7%)	10,052,901 (3.6%)
googleapis.com	9,277,338 (3.3%)	15,053,847 (4.8%)	11,978,092 (4.2%)
news.google.com	7,363,129 (2.7%)	7,927,278 (2.5%)	7,039,474 (2.5%)
m.facebook.com	3,743,476 (1.3%)	4,359,608 (1.4%)	3,924,194 (1.4%)
google.ru	3,453,484 (1.2%)	4,624,792 (1.5%)	4,216,296 (1.5%)
away.vk.com	1,924,924 (0.7%)	2,338,704 (0.7%)	2,078,961 (0.7%)
clck.lentaform.com	1,580,102 (0.6%)	1,839,018 (0.6%)	1,575,767 (0.6%)
smi2.ru	1,480,771 (0.5%)	2,300,919 (0.7%)	1,567,161 (0.6%)
google.com.ua	847,098 (0.3%)	1,169,923 (0.4%)	1,025,132 (0.4%)
Другие	799,982 (0.3%)	1,194,249 (0.4%)	1,267,673 (0.4%)
yandex.by	767,126 (0.3%)	813,004 (0.3%)	787,706 (0.3%)
кр.ru	586,522 (0.2%)	216,632 (0.1%)	356,538 (0.1%)
cdn-af.feednews.com	505,911 (0.2%)	226,275 (0.1%)	362,149 (0.1%)
mobile.ok.ru	495,442 (0.2%)	440,134 (0.1%)	405,669 (0.1%)
pulse.mail.ru	467,488 (0.2%)	424,204 (0.1%)	357,811 (0.1%)
l.facebook.com	355,955 (0.1%)	398,012 (0.1%)	376,047 (0.1%)
nnn.ru	339,906 (0.1%)	736,876 (0.2%)	599,171 (0.2%)
instagram.com	338,115 (0.1%)	473,741 (0.2%)	572,442 (0.2%)
google.kz	300,821 (0.1%)	386,919 (0.1%)	352,148 (0.1%)
iframe-toloka.com	294,591 (0.1%)	130,022 (0.0%)	317,517 (0.1%)
Не определена	284,385 (0.1%)	58,096 (0.0%)	114,160 (0.0%)
facebook.com	210,757 (0.1%)	121,688 (0.0%)	176,129 (0.1%)
t.co	193,158 (0.1%)	232,560 (0.1%)	212,027 (0.1%)
go.mail.ru	193,133 (0.1%)	216,564 (0.1%)	211,702 (0.1%)
yandex.ua	189,212 (0.1%)	220,123 (0.1%)	204,804 (0.1%)
сумма выбранных	273,011,369 (98.3%)	308,200,845 (98.6%)	277,568,880 (98.4%)
всего	277,841,322 (100%)	312,624,820 (100%)	282,181,074 (100%)

В данном списке могут быть несколько служебных строк, не являющихся адресами сайтов:

**Закладки:** кроме собственно переходов из закладок (bookmarks, "избранное") и набора адреса вручную сюда попадают также переходы, при которых браузер не сообщает адрес ссылающейся страницы, это бывает при переходах по flash-баннерам, из файлов на локальном диске пользователя, из почтовых программ, icq, загрузках страниц сайта через JavaScript (обычно pop-up окна), перенаправлении с помощью тега <meta>, а также если в браузере запрещена передача информации о ссылающейся странице.

**Не веб-страница:** в случаях, когда адрес ссылающейся страницы непустой, но не является адресом веб-страницы (не начинается с http://) используется данное имя.

**Не определена:** если на страницах сайта установлен упрощенный вариант счетчика, который не может определять ссылающиеся страницы, будет использовано это имя.

**Другие:** если в списке более 100 сайтов, то сайты, с которых зарегистрирован только один переход, объединяются в строчку "Другие". Такое сжатие выполняется только при наступлении нового дня, список сайтов за текущий день не сжимается.

**Объявления:** переходы по объявлениям или баннерам, размещенным в некоторых рекламных сетях (Яндекс.Direct, AdWords, MediaTarget, Vequn и другие системы, использующие специальный формат меток openstat). Для того, чтобы такие переходы учитывались, необходимо внести изменения в настройки рекламной кампании (для Яндекс.Direct включить галочку "Внешняя интернет-статистика").