








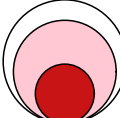
Аналитический отчет LiveInternet для сайта kp за март 2021 г.

Базовые месячные показатели посещаемости сайта:

Просмотров страниц	494,888,379	(-11% мес/мес)
Посетителей	90,714,906	(+13% мес/мес)

Доля мужчин	50.0 %	
Доля женщин	50.0 %	

Посетители младше 18 лет	4.1 %	
Посетители от 18 до 24 лет	20.7 %	
Посетители от 25 до 34 лет	32.8 %	
Посетители от 35 до 44 лет	25.2 %	
Посетители старше 44 лет	17.2 %	

Преобладающая страна - Россия	69.6 %	
Преобладающий регион - Москва	22.9 %	

Структура переходов на страницы сайта:

Внутренние	43.1 %	
Поиск	26.3 %	
Сайты	24.2 %	
Закладки	4.8 %	
Соц. сети	1.7 %	
Объявления	0.0 %	

Переходов из поисковых систем	129,958,683	(+3% мес/мес)
Посетителей из поисковых систем	39,286,900	(+7% мес/мес)

Структура месячной аудитории сайта: пол и возраст

Размеры демографических групп в месячной аудитории сайта и их доли в процентах

Возраст \ Пол	Муж	Жен	Любой пол
<18	1,799,808 (2.0%)	1,895,818 (2.1%)	3,695,626 (4.1%)
18-24	8,721,564 (9.6%)	10,083,663 (11.1%)	18,805,227 (20.7%)
25-34	15,320,597 (16.9%)	14,409,135 (15.9%)	29,729,732 (32.8%)
35-44	11,395,397 (12.6%)	11,493,061 (12.7%)	22,888,458 (25.2%)
45+	8,137,814 (9.0%)	7,458,049 (8.2%)	15,595,863 (17.2%)
Любой возраст	45,375,180 (50.0%)	45,339,726 (50.0%)	90,714,906 (100%)

Индекс соответствия Интернету - **Internet-Affinity Index**.

Отношение доли демографической группы в месячной аудитории сайта к доле этой же демографической группы в месячной аудитории Интернета, умноженное на 100.

Возраст \ Пол	Муж	Жен	Любой пол
<18	36	40	38
18-24	80	90	85
25-34	113	122	118
35-44	110	113	112
45+	116	114	115
Любой возраст	97	102	100

Индекс соответствия населению России - **Population-Affinity Index**.

Отношение доли демографической группы в месячной аудитории сайта к доле этой же демографической группы в населении России, умноженное на 100.

Возраст \ Пол	Муж	Жен	Любой пол
<18	43	49	46
18-24	103	116	110
25-34	136	122	129
35-44	116	108	112
45+	81	60	69
Любой возраст	104	96	100

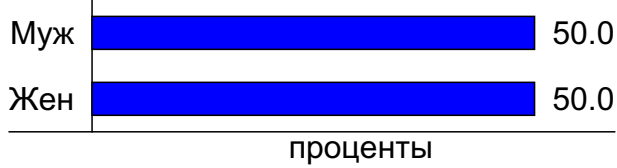
Индекс соответствия категории сайтов - **Category-Affinity Index**.

Отношение доли демографической группы в месячной аудитории сайта к доле этой же демографической группы в месячной объединённой аудитории сайтов из категории [Новости и СМИ](#), умноженное на 100.

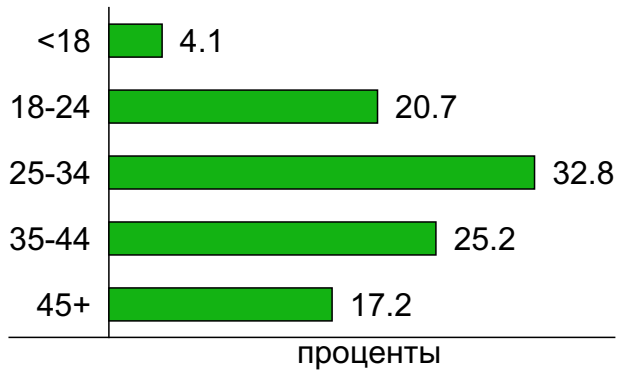
Возраст \ Пол	Муж	Жен	Любой пол
<18	39	46	42
18-24	64	72	68
25-34	167	201	182
35-44	98	105	102
45+	89	108	97
Любой возраст	94	106	100

Структура месячной аудитории сайта: пол и возраст

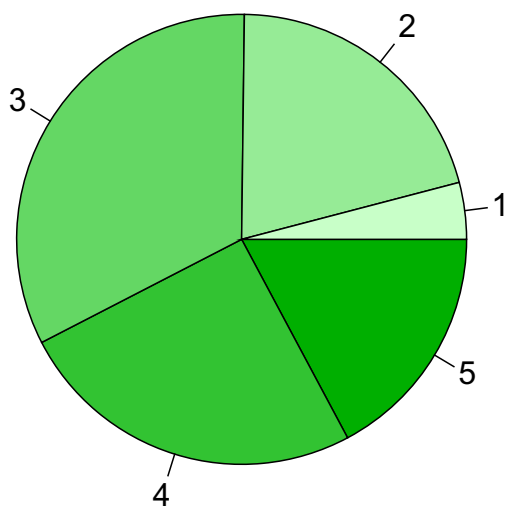
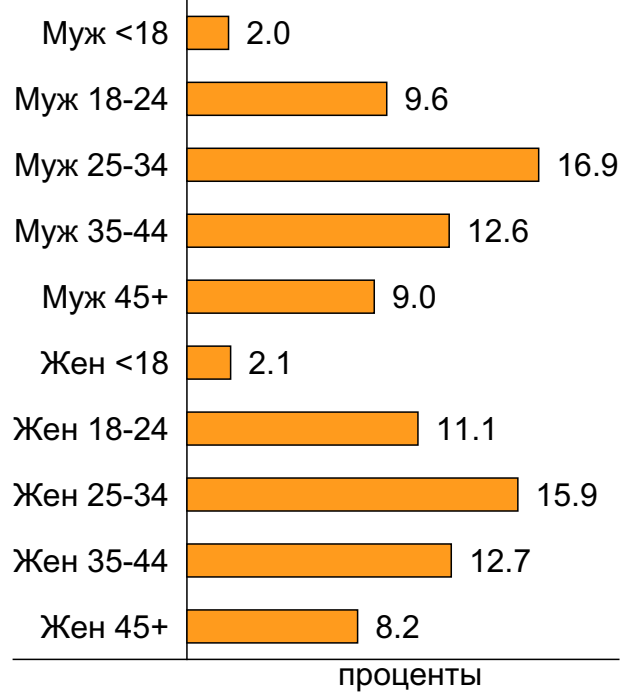
Пол



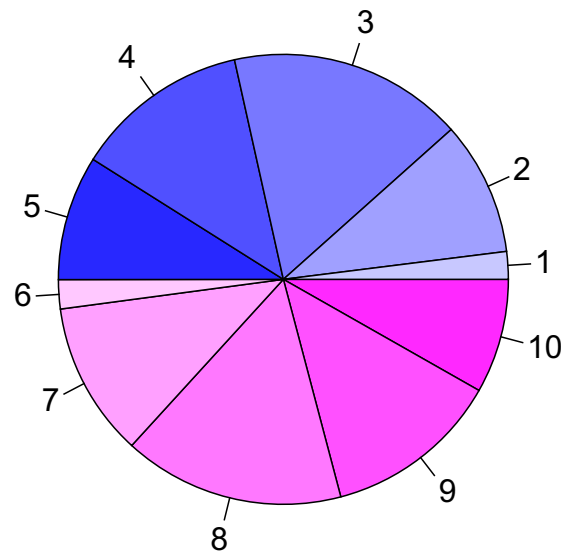
Возраст



Пол / Возраст



- 1: <18
- 2: 18-24
- 3: 25-34
- 4: 35-44
- 5: 45+

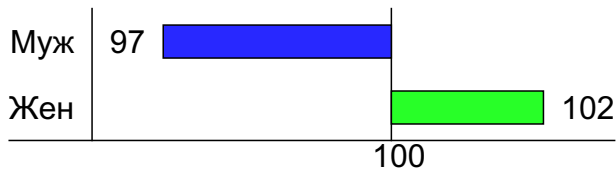


- 1: Муж <18
- 2: Муж 18-24
- 3: Муж 25-34
- 4: Муж 35-44
- 5: Муж 45+
- 6: Жен <18
- 7: Жен 18-24
- 8: Жен 25-34
- 9: Жен 35-44
- 10: Жен 45+

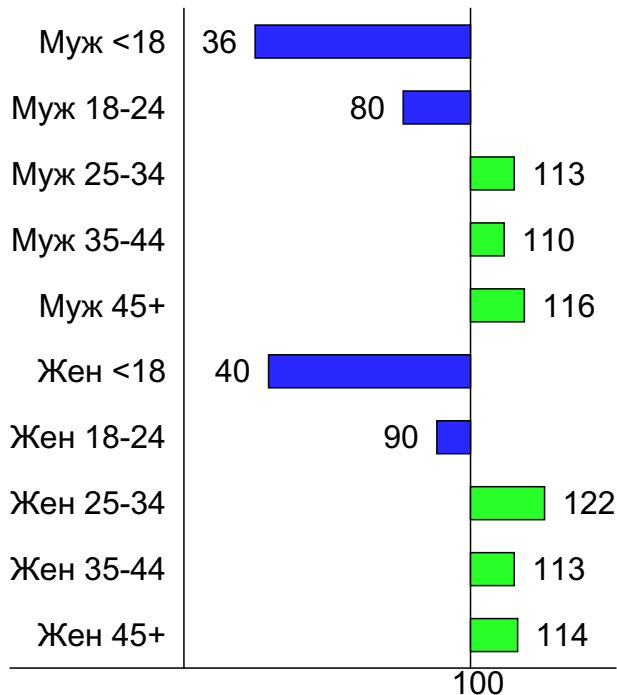
Индексы соответствия для месячной аудитории сайта: пол и возраст

Индекс соответствия Интернету - Internet-Affinity Index

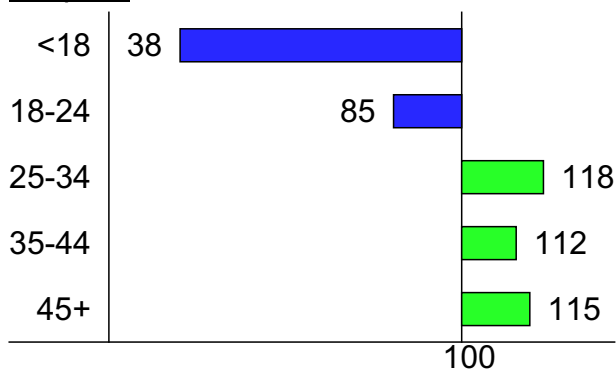
Пол



Пол / Возраст

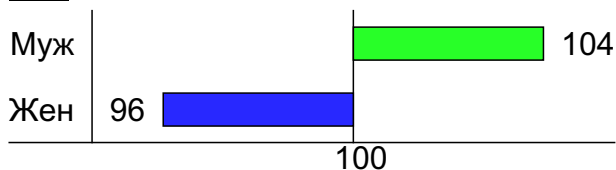


Возраст

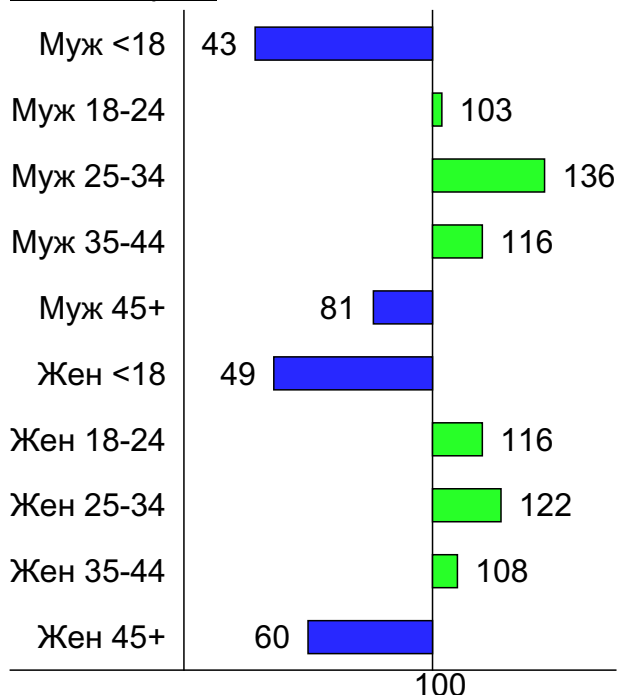


Индекс соответствия населению России - Population-Affinity Index

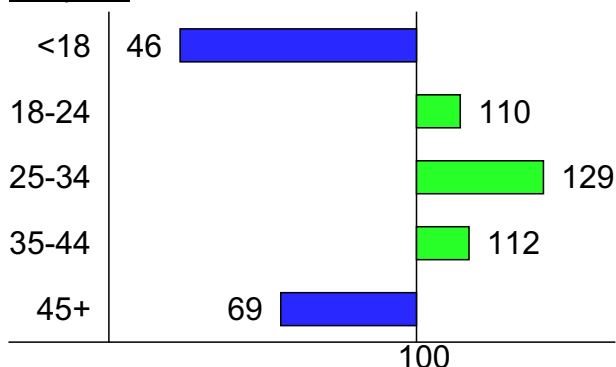
Пол



Пол / Возраст

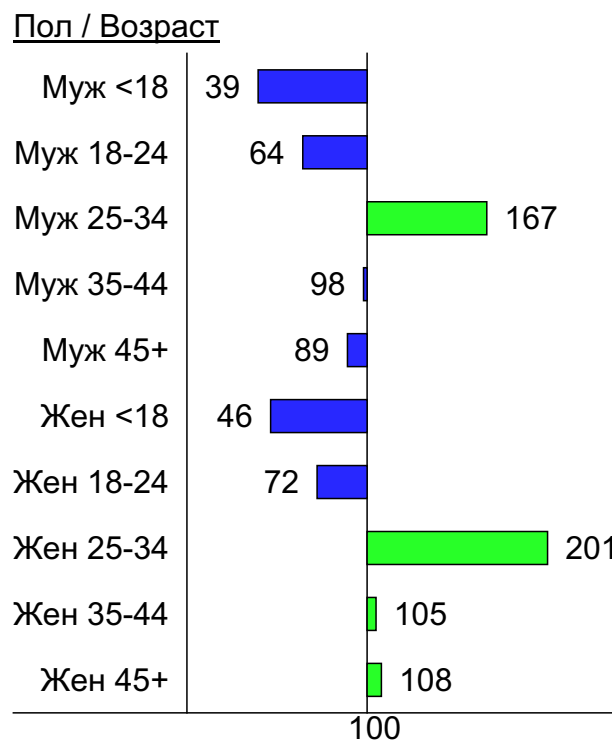
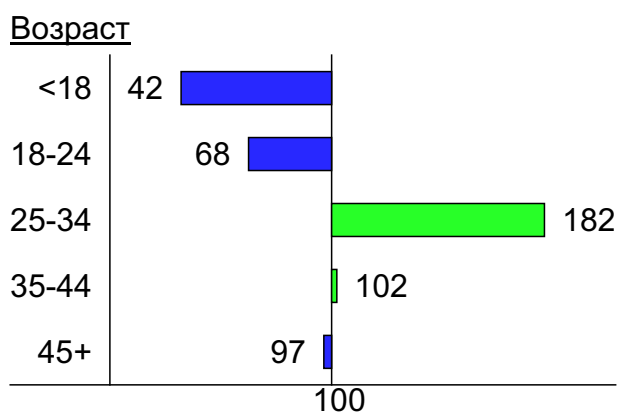
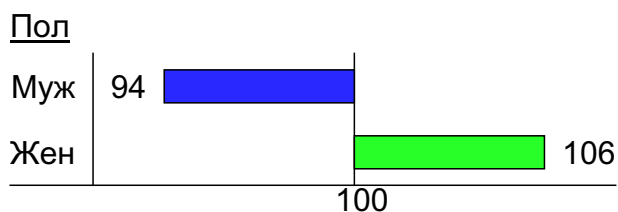


Возраст

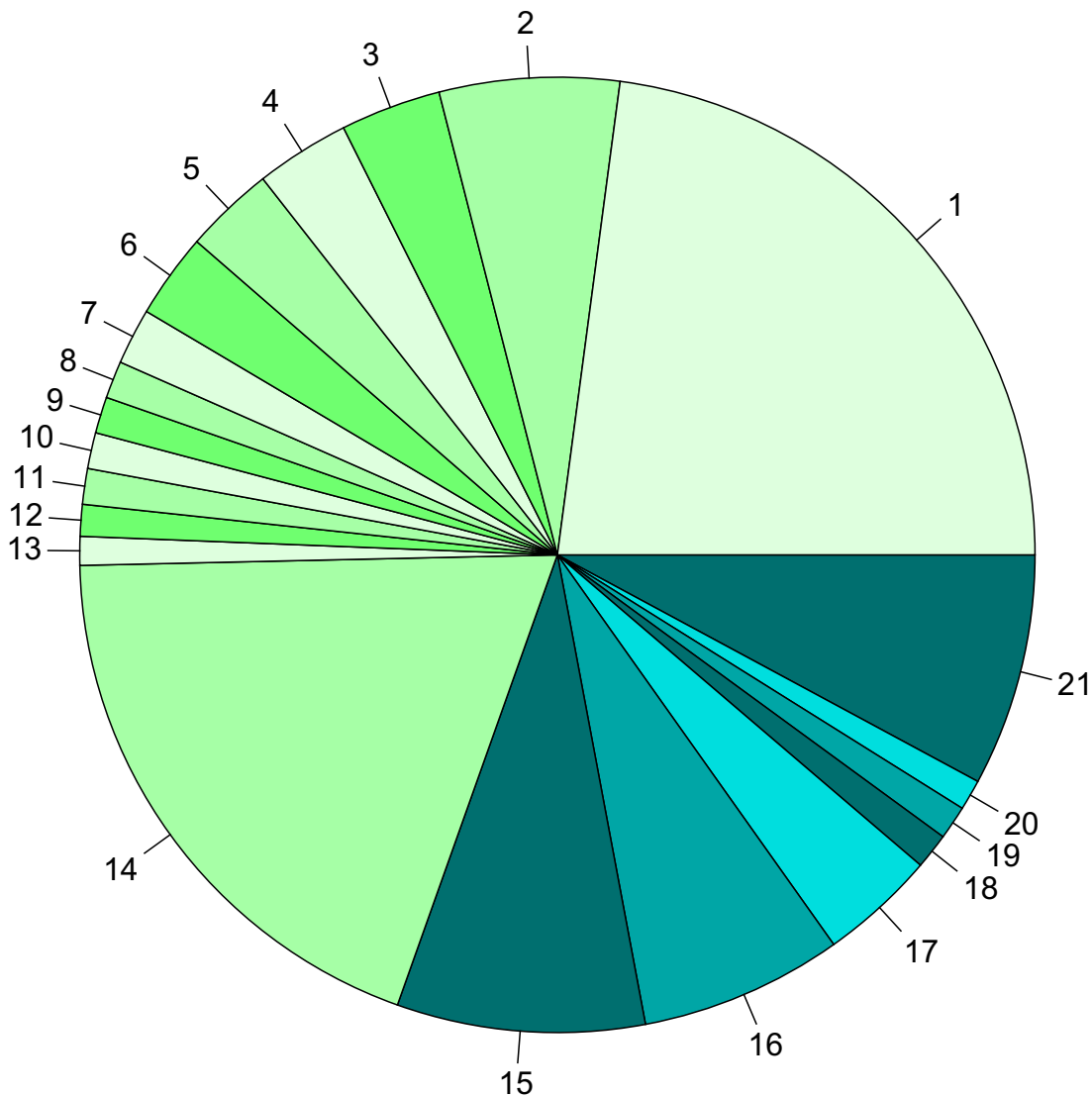


Индексы соответствия для месячной аудитории сайта: пол и возраст

Индекс соответствия категории сайтов [Новости и СМИ](#) - **Category-Affinity Index**



Среднесуточное распределение аудитории сайта по странам и регионам России



Регионы России:

- 1: Москва - 22.9%
- 2: Санкт-Петербург - 6.1%
- 3: Новосибирск - 3.4%
- 4: Екатеринбург - 3.2%
- 5: Краснодар - 3.0%
- 6: Нижний Новгород - 2.9%
- 7: Самара - 1.9%
- 8: Владивосток - 1.3%
- 9: Уфа - 1.2%
- 10: Ростов-на-Дону - 1.2%
- 11: Якутск - 1.2%
- 12: Казань - 1.1%
- 13: Воронеж - 1.0%
- 14: Остальные регионы России - 19.2%

Другие страны:

- 15: Украина - 8.4%
- 16: Беларусь - 6.9%
- 17: Казахстан - 3.9%
- 18: Чехия - 1.2%
- 19: Крым - 1.1%
- 20: Молдавия - 1.0%
- 21: Остальные страны - 7.9%

Среднесуточное распределение аудитории по странам

	март 2021 г.	февраль 2021 г.	в среднем за 3 месяца
Россия	4,475,502 (69.6%)	4,745,188 (69.5%)	4,726,660 (69.6%)
Украина	539,770 (8.4%)	601,529 (8.8%)	584,054 (8.6%)
Беларусь	441,698 (6.9%)	478,854 (7.0%)	471,443 (6.9%)
Казахстан	252,524 (3.9%)	248,404 (3.6%)	254,946 (3.8%)
Чехия	77,799 (1.2%)	82,714 (1.2%)	82,197 (1.2%)
Крым	73,667 (1.1%)	71,851 (1.1%)	73,796 (1.1%)
Молдавия	66,576 (1.0%)	69,205 (1.0%)	70,299 (1.0%)
Германия	55,297 (0.9%)	58,136 (0.9%)	58,486 (0.9%)
США	45,469 (0.7%)	47,098 (0.7%)	47,838 (0.7%)
Израиль	41,395 (0.6%)	39,427 (0.6%)	39,848 (0.6%)
Киргизия	39,317 (0.6%)	41,817 (0.6%)	40,943 (0.6%)
Узбекистан	35,062 (0.5%)	37,988 (0.6%)	36,951 (0.5%)
Латвия	26,694 (0.4%)	27,877 (0.4%)	27,233 (0.4%)
Эстония	19,904 (0.3%)	20,696 (0.3%)	20,450 (0.3%)
Армения	18,675 (0.3%)	19,359 (0.3%)	19,354 (0.3%)
Азербайджан	17,801 (0.3%)	20,203 (0.3%)	19,597 (0.3%)
Польша	16,966 (0.3%)	18,129 (0.3%)	17,845 (0.3%)
Другие	16,232 (0.3%)	16,920 (0.2%)	16,943 (0.2%)
Грузия	14,702 (0.2%)	16,154 (0.2%)	15,679 (0.2%)
Швеция	13,235 (0.2%)	13,476 (0.2%)	13,057 (0.2%)
Норвегия	11,680 (0.2%)	12,149 (0.2%)	12,131 (0.2%)
Литва	11,441 (0.2%)	12,495 (0.2%)	12,307 (0.2%)
Великобритания	10,729 (0.2%)	10,834 (0.2%)	11,009 (0.2%)
Италия	10,576 (0.2%)	10,990 (0.2%)	11,080 (0.2%)
Франция	9,689 (0.2%)	12,850 (0.2%)	11,580 (0.2%)
Нидерланды	8,559 (0.1%)	8,794 (0.1%)	8,773 (0.1%)
Турция	8,302 (0.1%)	8,209 (0.1%)	8,431 (0.1%)
Канада	8,144 (0.1%)	8,399 (0.1%)	8,286 (0.1%)
Таджикистан	8,082 (0.1%)	8,119 (0.1%)	8,224 (0.1%)
Испания	7,408 (0.1%)	7,874 (0.1%)	7,805 (0.1%)
Финляндия	4,662 (0.1%)	4,855 (0.1%)	4,773 (0.1%)
Гонконг	4,038 (0.1%)	3,968 (0.1%)	4,078 (0.1%)
Болгария	4,007 (0.1%)	4,884 (0.1%)	4,808 (0.1%)
Греция	3,950 (0.1%)	4,138 (0.1%)	4,158 (0.1%)
Туркмения	2,751 (0.0%)	2,262 (0.0%)	2,131 (0.0%)
Австрия	2,602 (0.0%)	2,602 (0.0%)	2,625 (0.0%)
Южная Корея	2,500 (0.0%)	2,559 (0.0%)	2,585 (0.0%)
Румыния	2,391 (0.0%)	2,377 (0.0%)	2,432 (0.0%)
Кипр	2,315 (0.0%)	2,449 (0.0%)	2,446 (0.0%)
Бельгия	2,237 (0.0%)	2,299 (0.0%)	2,273 (0.0%)
ОАЭ	2,194 (0.0%)	1,996 (0.0%)	2,088 (0.0%)
Швейцария	2,178 (0.0%)	2,203 (0.0%)	2,232 (0.0%)
Португалия	2,048 (0.0%)	2,310 (0.0%)	2,204 (0.0%)
Австралия	1,601 (0.0%)	1,628 (0.0%)	1,609 (0.0%)
Ирландия	1,403 (0.0%)	1,495 (0.0%)	1,487 (0.0%)
Египет	1,342 (0.0%)	1,025 (0.0%)	1,152 (0.0%)
Венгрия	1,320 (0.0%)	1,377 (0.0%)	1,373 (0.0%)
Китай	1,102 (0.0%)	1,284 (0.0%)	1,365 (0.0%)
Словакия	1,050 (0.0%)	1,116 (0.0%)	1,090 (0.0%)
Сербия	700 (0.0%)	741 (0.0%)	741 (0.0%)
сумма выбранных	6,429,286 (99.9%)	6,823,306 (99.9%)	6,784,895 (99.9%)
всего	6,433,609 (100%)	6,827,707 (100%)	6,789,559 (100%)

Среднесуточное распределение аудитории по регионам России

	март 2021 г.	февраль 2021 г.	в среднем за 3 месяца
Москва	1,473,326 (32.9%)	1,563,002 (32.9%)	1,545,948 (32.7%)
Санкт-Петербург	391,514 (8.7%)	413,860 (8.7%)	410,697 (8.7%)
Новосибирск	218,938 (4.9%)	232,075 (4.9%)	234,020 (5.0%)
Екатеринбург	205,026 (4.6%)	221,089 (4.7%)	219,066 (4.6%)
Краснодар	195,515 (4.4%)	207,718 (4.4%)	206,999 (4.4%)
Нижний Новгород	184,887 (4.1%)	198,039 (4.2%)	196,218 (4.2%)
Самара	122,344 (2.7%)	125,928 (2.7%)	126,540 (2.7%)
Владивосток	81,260 (1.8%)	86,316 (1.8%)	86,339 (1.8%)
Уфа	79,119 (1.8%)	84,646 (1.8%)	86,509 (1.8%)
Ростов-на-Дону	78,405 (1.8%)	72,503 (1.5%)	75,084 (1.6%)
Якутск	77,584 (1.7%)	84,204 (1.8%)	82,394 (1.7%)
не определён	71,541 (1.6%)	75,512 (1.6%)	74,787 (1.6%)
Казань	68,945 (1.5%)	74,026 (1.6%)	73,325 (1.6%)
Воронеж	62,538 (1.4%)	68,373 (1.4%)	66,844 (1.4%)
Челябинск	59,873 (1.3%)	64,399 (1.4%)	64,531 (1.4%)
Пермь	57,648 (1.3%)	60,814 (1.3%)	60,887 (1.3%)
Саратов	53,038 (1.2%)	56,729 (1.2%)	55,789 (1.2%)
Хабаровск	49,249 (1.1%)	53,512 (1.1%)	53,036 (1.1%)
Иркутск	39,977 (0.9%)	42,539 (0.9%)	43,712 (0.9%)
Ставрополь	38,307 (0.9%)	40,368 (0.9%)	40,011 (0.8%)
Волгоград	38,102 (0.9%)	40,158 (0.8%)	40,331 (0.9%)
Ульяновск	37,707 (0.8%)	37,857 (0.8%)	37,965 (0.8%)
Ярославль	35,920 (0.8%)	38,861 (0.8%)	38,646 (0.8%)
Красноярск	35,171 (0.8%)	37,570 (0.8%)	38,108 (0.8%)
Омск	31,557 (0.7%)	34,127 (0.7%)	34,156 (0.7%)
Кемерово	29,227 (0.7%)	31,378 (0.7%)	32,176 (0.7%)
Тюмень	26,977 (0.6%)	26,432 (0.6%)	27,170 (0.6%)
Сочи	26,499 (0.6%)	26,332 (0.6%)	27,090 (0.6%)
Барнаул	25,698 (0.6%)	26,698 (0.6%)	27,058 (0.6%)
Тула	24,226 (0.5%)	25,957 (0.5%)	25,985 (0.5%)
Оренбург	22,900 (0.5%)	24,551 (0.5%)	24,418 (0.5%)
Тверь	22,886 (0.5%)	25,754 (0.5%)	25,027 (0.5%)
Ижевск	22,070 (0.5%)	23,430 (0.5%)	23,306 (0.5%)
Рязань	22,008 (0.5%)	22,919 (0.5%)	22,845 (0.5%)
Киров	21,019 (0.5%)	22,668 (0.5%)	23,145 (0.5%)
Калининград	20,405 (0.5%)	22,097 (0.5%)	23,340 (0.5%)
Владимир	19,753 (0.4%)	21,036 (0.4%)	21,011 (0.4%)
Липецк	19,000 (0.4%)	20,498 (0.4%)	20,295 (0.4%)
Пенза	17,739 (0.4%)	17,823 (0.4%)	18,094 (0.4%)
Белгород	17,215 (0.4%)	18,934 (0.4%)	18,669 (0.4%)
Брянск	16,270 (0.4%)	17,437 (0.4%)	17,489 (0.4%)
Калуга	16,147 (0.4%)	17,044 (0.4%)	17,130 (0.4%)
Ханты-Мансийск	15,691 (0.4%)	17,558 (0.4%)	17,882 (0.4%)
Томск	14,503 (0.3%)	15,407 (0.3%)	15,580 (0.3%)
Вологда	13,603 (0.3%)	14,393 (0.3%)	14,341 (0.3%)
Смоленск	13,551 (0.3%)	14,845 (0.3%)	14,751 (0.3%)
Тамбов	13,229 (0.3%)	14,493 (0.3%)	14,333 (0.3%)
Мурманск	12,625 (0.3%)	13,137 (0.3%)	13,123 (0.3%)
Иваново	12,093 (0.3%)	13,273 (0.3%)	12,842 (0.3%)
Архангельск	12,081 (0.3%)	13,293 (0.3%)	13,104 (0.3%)
сумма выбранных	4,264,906 (95.3%)	4,521,612 (95.3%)	4,502,146 (95.3%)
всего	4,475,502 (100%)	4,745,189 (100%)	4,726,660 (100%)

Спектр интересов месячной аудитории сайта

Область интересов		Число посетителей	Доля от полной аудитории	Internet-Affinity Index
Медицина, здоровье		16,830,136	18.6 %	139
в том числе	Диеты	2,312,112	2.5 %	162
	Беременность и роды	2,182,057	2.4 %	147
	Лишний вес	1,276,561	1.4 %	159
	Стоматология	706,563	0.8 %	133
	Спорт, фитнес, йога	485,671	0.5 %	134
	Зрение	269,349	0.3 %	143
Отдых, туризм, путешествия		5,861,628	6.5 %	138
в том числе	Отдых в России и Украине	3,485,912	3.8 %	141
	Отдых за рубежом	3,037,031	3.3 %	143
Выставки, концерты, театры, кино		2,788,529	3.1 %	128
Финансы		5,088,573	5.6 %	127
в том числе	Валюта	3,008,419	3.3 %	137
	Кредиты	1,304,860	1.4 %	126
	Фондовый рынок	964,049	1.1 %	148
	Страхование	764,762	0.8 %	122
	Вклады, депозиты	205,807	0.2 %	146
	Денежные переводы	46,809	0.1 %	129
Бытовая техника		3,728,073	4.1 %	123
Недвижимость		6,750,121	7.4 %	120
в том числе	Квартиры	4,671,252	5.1 %	125
	Загородная недвижимость	864,710	1.0 %	130
	Земля	794,387	0.9 %	122
	Ипотека	652,957	0.7 %	138
	Гаражи	270,588	0.3 %	121
	Коммерческая недвижимость	163,911	0.2 %	102
	Зарубежная недвижимость	146,808	0.2 %	130
Дом и семья		13,837,472	15.3 %	115
в том числе	Кулинария, рецепты	11,765,750	13.0 %	115
	Собаки	1,788,415	2.0 %	133
	Кошки	1,275,743	1.4 %	140
	Детские сады	518,150	0.6 %	106
	Маленькие дети	232,501	0.3 %	139
Авто		5,817,109	6.4 %	106
в том числе	Иномарки	4,677,645	5.2 %	110
	Отечественные авто	806,575	0.9 %	108
	Колёса, Шины	571,733	0.6 %	107
	Мото-, Квадроциклы, Снегоходы	519,142	0.6 %	101
	Автострахование	255,380	0.3 %	131
Телефоны, связь		3,033,330	3.3 %	103
в том числе	Мобильные телефоны	2,231,432	2.5 %	107
	Мобильные приложения и услуги	1,476,246	1.6 %	99
	Навигация	59,707	0.1 %	99
	Стационарная связь	41,641	0.0 %	108

Спектр интересов месячной аудитории сайта

Область интересов		Число посетителей	Доля от полной аудитории	Internet-Affinity Index
Аудио, Видео, Фото		963,051	1.1 %	101
в том числе	Телевизоры, DVD-проигрыватели	516,474	0.6 %	107
	Аудио-техника	247,611	0.3 %	101
	Видеоаппаратура	161,787	0.2 %	110
	Фотоаппараты	83,443	0.1 %	74
Бизнес		7,702,928	8.5 %	98
в том числе	Трудоустройство, персонал	4,215,066	4.6 %	96
	Бухгалтерия	3,904,164	4.3 %	108
	Реклама	532,589	0.6 %	108
	Аудит, консалтинг	70,344	0.1 %	96
Образование		3,247,434	3.6 %	82
в том числе	Иностранные языки	2,020,708	2.2 %	72
	Образование высшее	957,693	1.1 %	122
	Образование для детей	641,526	0.7 %	101
	Образование за рубежом	27,281	0.0 %	108
Компьютеры, оргтехника		1,589,099	1.8 %	78
в том числе	Компьютерные комплектующие	499,906	0.6 %	73
	Ноутбуки	484,922	0.5 %	80
	Принтеры	241,401	0.3 %	86
	Планшетные ПК	151,870	0.2 %	97
	Мониторы	106,986	0.1 %	81

Интересы пользователей определяются по поисковым запросам, которые пользователи вводили в поисковых системах.

Структура переходов на страницы сайта

	март 2021 г.	февраль 2021 г.	в среднем за 3 месяца
Внутренние	213,184,053 (43.1%)	275,742,899 (49.8%)	284,915,051 (49.5%)
Поиск	129,958,683 (26.3%)	125,836,800 (22.7%)	130,280,517 (22.6%)
Сайты	119,801,612 (24.2%)	123,184,069 (22.3%)	129,636,358 (22.5%)
Закладки	23,520,836 (4.8%)	21,372,226 (3.9%)	22,682,006 (3.9%)
Соц. сети	8,422,482 (1.7%)	7,448,227 (1.3%)	8,124,371 (1.4%)
Объявления	713 (0.0%)	0 (0.0%)	237 (0.0%)
всего	494,888,379 (100%)	553,584,221 (100%)	575,638,540 (100%)

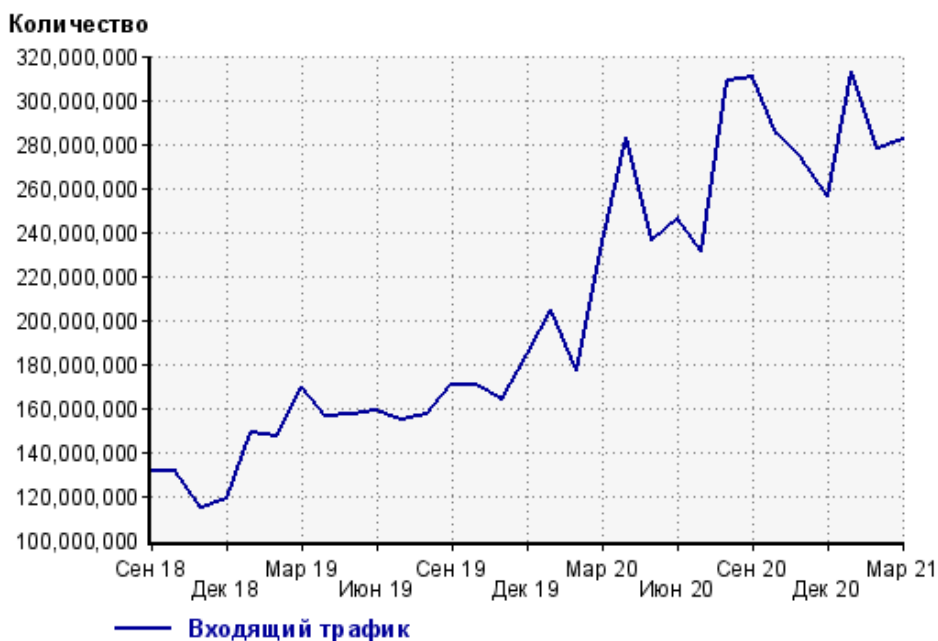
Закладки: кроме собственно переходов из закладок (bookmarks, "избранное") и набора адреса вручную сюда попадают также переходы, при которых браузер не сообщает адрес ссылающейся страницы, это бывает при переходах по flash-баннерам, из файлов на локальном диске пользователя, из почтовых программ, isq, загрузках страниц сайта через JavaScript (обычно pop-up окна), перенаправлении с помощью тега <meta>, а также если в браузере запрещена передача информации о ссылающейся странице.

Объявления: переходы по объявлениям или баннерам, размещенным в некоторых рекламных сетях (Яндекс.Direct, AdWords, MediaTarget, Veegun и другие системы, использующие специальный формат меток openstat). Для того, чтобы такие переходы учитывались, необходимо внести изменения в настройки рекламной кампании (для Яндекс.Direct включить галочку "Внешняя интернет-статистика").

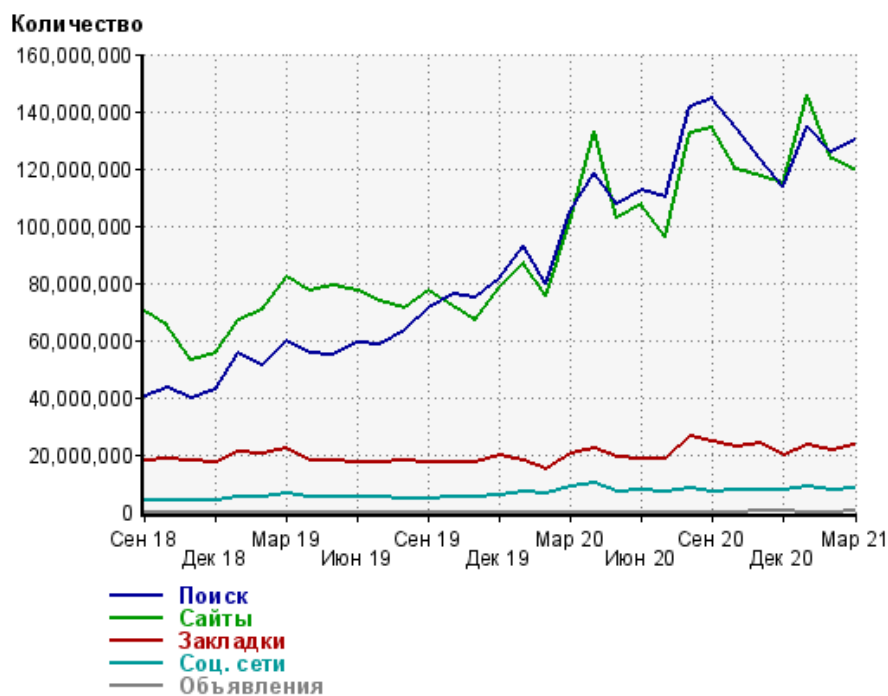
Структура входящего месячного трафика на сайт.



Динамика по месяцам входящего трафика на сайт.



Динамика по месяцам составных частей входящего трафика на сайт

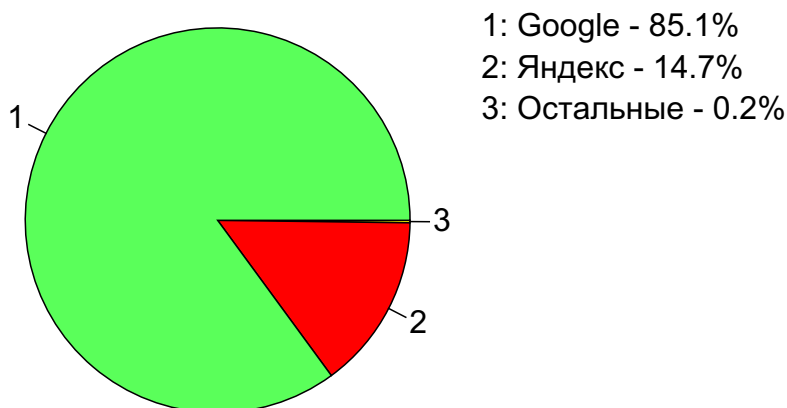


Дата	Поиск	Сайты	Закладки	Соц. сети	Объявления
Сен 18	40,065,268	69,831,937	17,648,911	3,705,078	0
Окт 18	43,254,263	65,390,567	18,387,357	4,174,710	0
Ноя 18	39,593,452	53,261,827	17,797,483	4,133,394	0
Дек 18	42,430,649	55,319,047	17,289,713	3,772,140	0
Янв 19	55,722,333	66,900,636	21,059,885	5,045,140	0
Фев 19	51,084,015	70,675,457	20,135,954	5,197,571	0
Мар 19	59,591,895	82,065,227	22,091,578	6,069,825	0
Апр 19	55,255,280	77,492,427	17,910,661	5,238,697	0
Май 19	54,737,881	79,186,383	17,971,133	5,039,097	0
Июн 19	58,980,389	77,122,105	17,399,353	5,092,087	0
Июл 19	58,618,896	73,722,318	17,304,605	4,863,517	0
Авг 19	63,277,986	71,354,569	17,877,999	4,817,333	0
Сен 19	71,082,759	77,431,605	17,214,493	4,744,585	0
Окт 19	76,280,037	72,082,372	17,403,605	5,026,957	0
Ноя 19	74,763,651	66,818,505	17,179,761	5,162,140	0
Дек 19	81,362,932	78,246,112	19,591,147	5,545,313	0
Янв 20	92,750,257	86,751,694	18,175,608	7,059,009	0
Фев 20	79,767,722	75,355,869	15,129,806	6,547,167	0
Мар 20	104,992,431	101,408,432	20,137,125	8,934,830	0
Апр 20	118,282,616	133,261,522	21,826,514	9,735,890	0
Май 20	107,327,564	102,864,160	18,914,689	7,162,155	0
Июн 20	112,705,615	107,371,840	18,681,822	7,545,729	0
Июл 20	110,091,624	95,841,908	18,569,546	6,950,184	0
Авг 20	141,674,503	132,283,386	26,615,702	8,400,372	0
Сен 20	144,525,389	134,277,642	24,767,658	6,736,831	0
Окт 20	134,438,055	119,860,784	22,950,775	7,667,175	0
Ноя 20	123,472,096	117,352,253	23,744,872	7,764,071	311,025
Дек 20	113,914,848	114,981,226	19,811,865	7,301,435	67,707
Янв 21	135,046,070	145,923,386	23,152,958	8,502,406	0
Фев 21	125,836,800	123,184,069	21,372,226	7,448,227	0
Мар 21	129,958,683	119,801,612	23,520,836	8,422,482	713

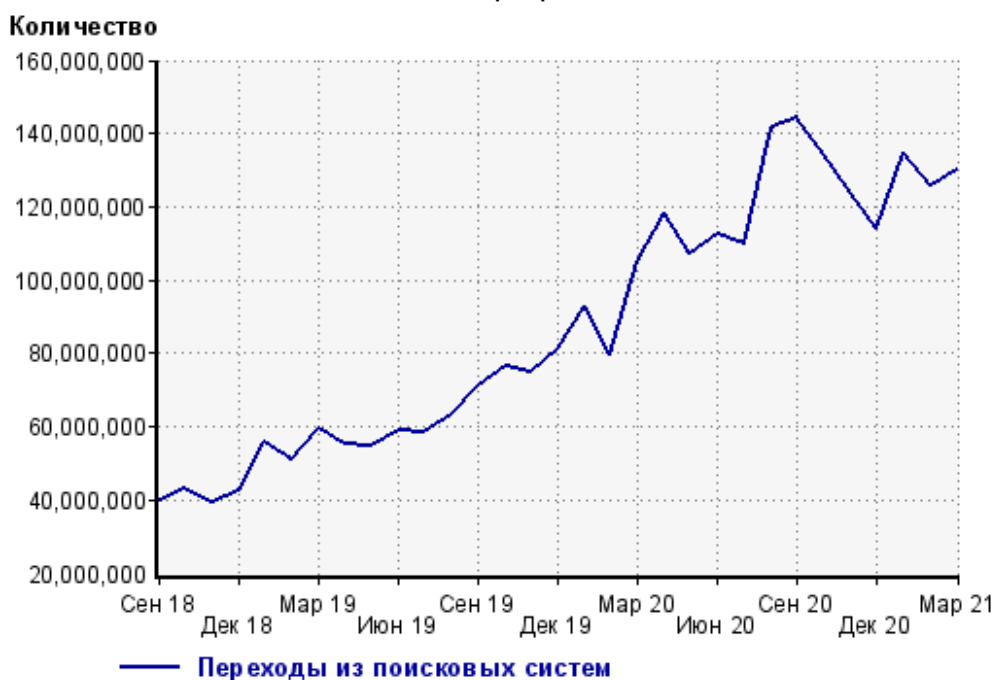
Топ10 поисковых систем, из которых осуществлялись переходы на сайт кр

	март 2021 г.	февраль 2021 г.	в среднем за 3 месяца
Google	110,547,111 (85.1%)	107,044,693 (85.1%)	110,420,350 (84.8%)
Яндекс	19,142,041 (14.7%)	18,536,223 (14.7%)	19,591,464 (15.0%)
Search.Mail.ru	204,425 (0.2%)	192,551 (0.2%)	204,237 (0.2%)
Rambler	28,260 (0.0%)	30,342 (0.0%)	29,999 (0.0%)
Bing	15,506 (0.0%)	14,667 (0.0%)	14,658 (0.0%)
Яндекс (картинки)	9,517 (0.0%)	6,793 (0.0%)	7,883 (0.0%)
Ukr.net	5,714 (0.0%)	5,801 (0.0%)	5,955 (0.0%)
Tut.by	5,077 (0.0%)	5,033 (0.0%)	5,084 (0.0%)
Google (картинки)	820 (0.0%)	438 (0.0%)	665 (0.0%)
Baidu	157 (0.0%)	241 (0.0%)	182 (0.0%)
сумма выбранных	129,958,628 (100.0%)	125,836,782 (100.0%)	130,280,477 (100.0%)
всего	129,958,683 (100%)	125,836,800 (100%)	130,280,517 (100%)

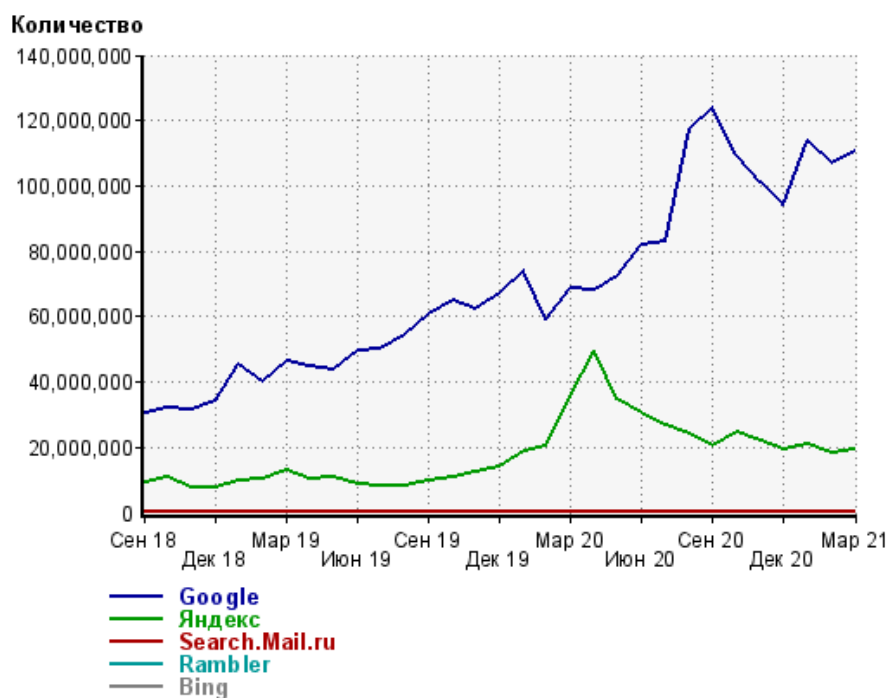
Диаграмма распределения месячного поискового трафика по поисковым системам



Динамика по месяцам общего поискового трафика на сайт



Динамика по месяцам числа переходов из поисковых систем



Дата	Google	Яндекс	Search. Mail.ru	Rambler	Bing
Сен 18	30,281,073	9,372,379	336,912	31,343	24,330
Окт 18	32,217,075	10,644,014	306,920	36,060	28,540
Ноя 18	31,592,601	7,671,367	257,979	27,590	26,135
Дек 18	34,403,352	7,735,006	225,575	25,453	24,867
Янв 19	45,374,989	9,986,740	283,676	29,378	29,530
Фев 19	40,161,837	10,578,435	263,071	32,368	29,046
Мар 19	46,408,951	12,825,385	268,397	35,129	32,922
Апр 19	44,635,424	10,270,032	270,981	32,257	30,107
Май 19	43,644,009	10,763,939	253,400	30,566	29,879
Июн 19	49,713,702	8,956,257	239,377	28,183	29,070
Июл 19	50,148,555	8,173,779	225,601	27,256	28,810
Авг 19	54,519,595	8,468,049	223,500	26,094	26,598
Сен 19	60,818,230	9,938,252	249,135	30,634	29,818
Окт 19	64,980,202	10,970,640	248,893	32,840	30,797
Ноя 19	62,080,884	12,347,525	254,094	35,060	29,038
Дек 19	66,941,975	14,078,834	233,302	37,248	32,611
Янв 20	73,859,477	18,561,653	241,279	41,834	28,840
Фев 20	59,242,011	20,207,187	230,178	44,093	28,851
Мар 20	68,625,603	35,901,216	344,626	65,852	37,158
Апр 20	68,390,255	49,371,288	373,184	94,201	35,871
Май 20	72,478,551	34,471,474	268,437	62,402	31,051
Июн 20	81,859,334	30,499,380	238,682	55,538	38,376
Июл 20	83,216,311	26,586,717	183,375	49,056	31,245
Авг 20	117,371,789	24,029,090	167,242	44,255	29,210
Сен 20	124,003,507	20,263,731	174,953	37,748	20,518
Окт 20	109,538,447	24,617,443	201,155	43,911	18,491
Ноя 20	101,131,882	22,047,129	217,129	38,257	18,134
Дек 20	94,351,702	19,271,926	224,203	32,619	15,823
Янв 21	113,669,248	21,096,130	215,736	31,395	13,802
Фев 21	107,044,693	18,536,223	192,551	30,342	14,667
Мар 21	110,547,111	19,142,041	204,425	28,260	15,506

Структура месячной поисковой аудитории сайта

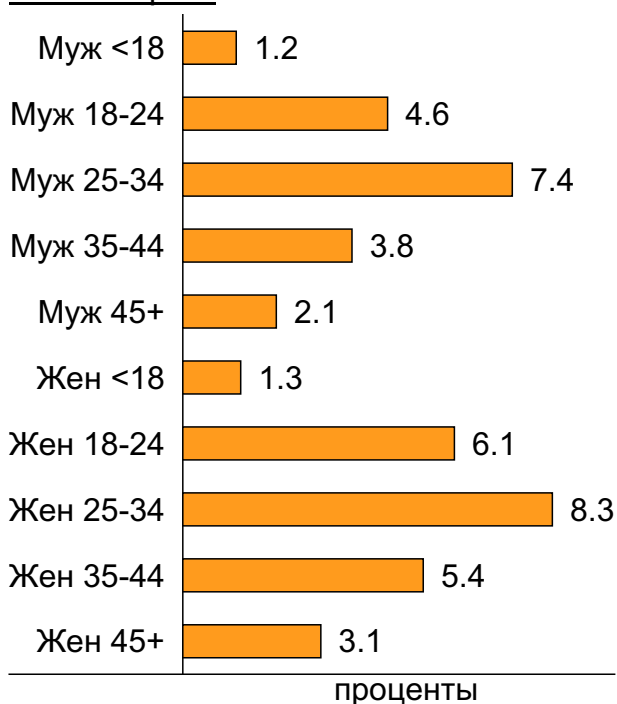
В таблице представлены размеры демографических групп в месячной поисковой аудитории сайта и их доли в процентах от полной месячной аудитории этого сайта.

К поисковой аудитории относятся те посетители, которые переходили на сайт из поисковых систем не более 6 раз в течение месяца и не использовали доменное имя сайта в поисковом запросе.

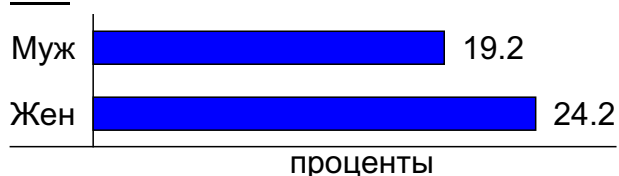
Пол и возраст поисковой аудитории

Возраст \ Пол	Муж	Жен	Любой пол
<18	1,096,386 (1.2%)	1,180,723 (1.3%)	2,277,109 (2.5%)
18-24	4,172,197 (4.6%)	5,515,912 (6.1%)	9,688,109 (10.7%)
25-34	6,739,736 (7.4%)	7,528,640 (8.3%)	14,268,376 (15.7%)
35-44	3,470,692 (3.8%)	4,917,321 (5.4%)	8,388,013 (9.2%)
45+	1,897,592 (2.1%)	2,767,701 (3.1%)	4,665,293 (5.1%)
Любой возраст	17,376,603 (19.2%)	21,910,297 (24.2%)	39,286,900 (43.3%)

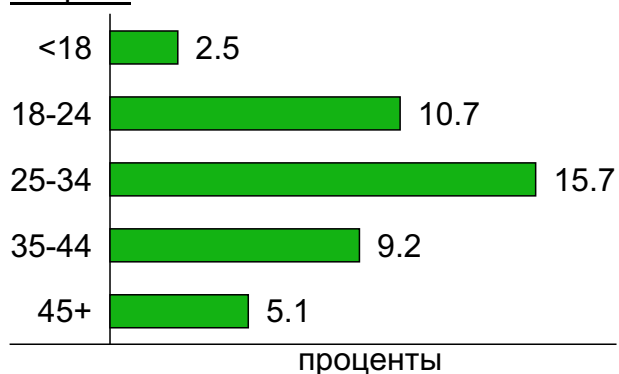
Пол / Возраст



Пол



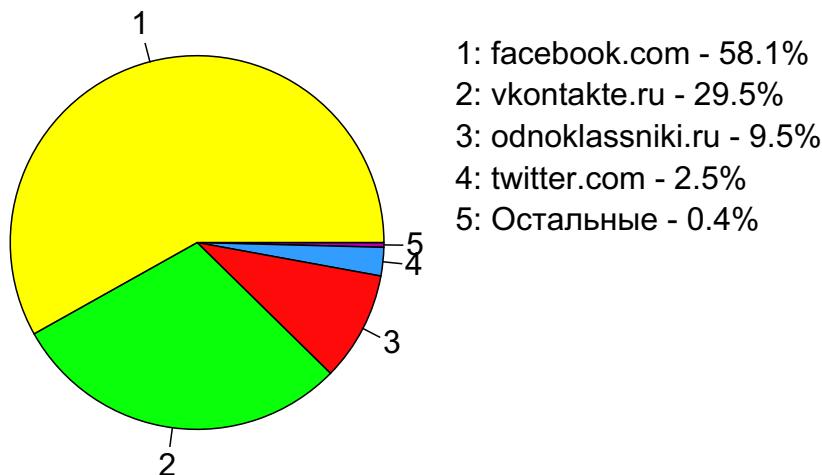
Возраст



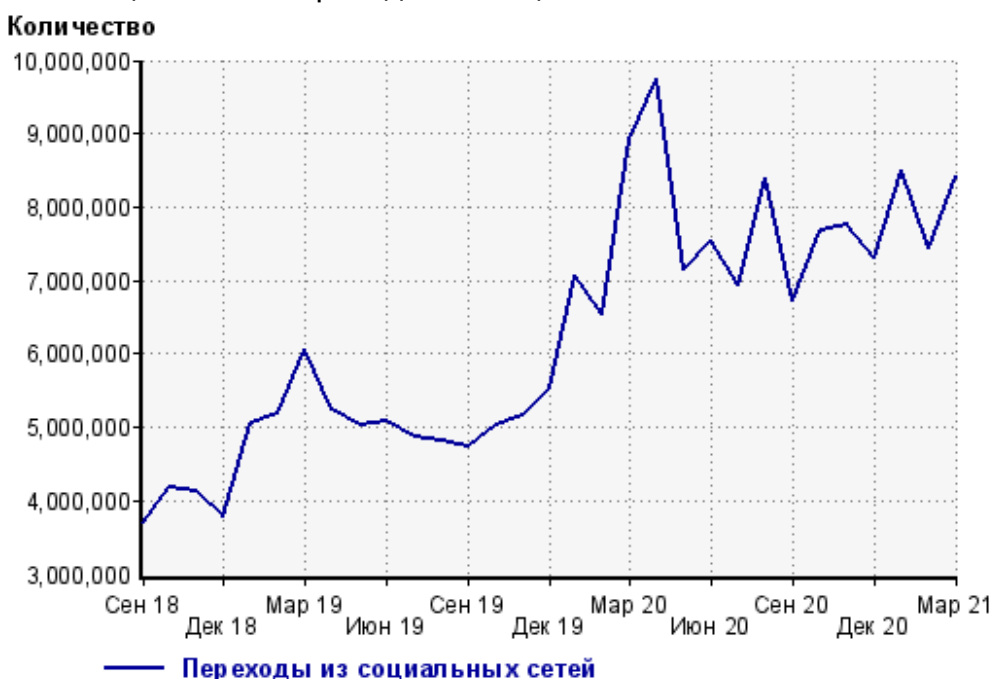
Топ10 социальных сетей, из которых осуществлялись переходы на сайт кр

	март 2021 г.	февраль 2021 г.	в среднем за 3 месяца
facebook.com	4,895,366 (58.1%)	4,332,223 (58.2%)	4,710,741 (58.0%)
vkontakte.ru	2,487,405 (29.5%)	2,184,271 (29.3%)	2,438,194 (30.0%)
odnoklassniki.ru	797,651 (9.5%)	709,682 (9.5%)	730,871 (9.0%)
twitter.com	207,553 (2.5%)	193,377 (2.6%)	211,174 (2.6%)
my.mail.ru	19,591 (0.2%)	13,980 (0.2%)	16,322 (0.2%)
livejournal.com	5,236 (0.1%)	5,725 (0.1%)	6,694 (0.1%)
mirtesen.ru	4,779 (0.1%)	4,416 (0.1%)	5,070 (0.1%)
liveinternet.ru	3,675 (0.0%)	3,283 (0.0%)	3,628 (0.0%)
ya.ru	399 (0.0%)	454 (0.0%)	488 (0.0%)
blogspot.com	331 (0.0%)	240 (0.0%)	281 (0.0%)
сумма выбранных	8,421,986 (100.0%)	7,447,651 (100.0%)	8,123,463 (100.0%)
всего	8,422,482 (100%)	7,448,227 (100%)	8,124,371 (100%)

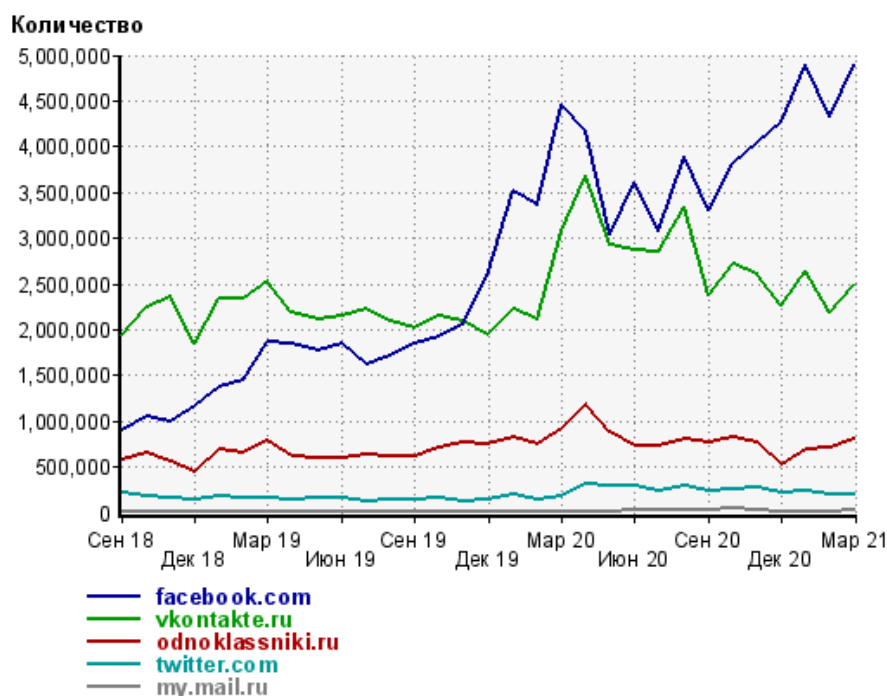
Диаграмма распределения месячного трафика из социальных сетей



Динамика по месяцам числа переходов из социальных сетей на сайт



Динамика по месяцам числа переходов из социальных сетей



Дата	facebook.com	vkontakte.ru	odnoklassniki.ru	twitter.com	my.mail.ru
Сен 18	899,750	1,949,807	586,936	215,963	2,785
Окт 18	1,057,646	2,235,019	654,873	178,204	3,571
Ноя 18	1,000,084	2,348,996	558,213	160,454	3,032
Дек 18	1,165,981	1,844,808	450,754	147,002	2,568
Янв 19	1,368,337	2,332,100	684,314	184,098	3,298
Фев 19	1,456,665	2,337,136	650,930	152,053	3,474
Мар 19	1,861,284	2,529,437	783,133	168,123	3,228
Апр 19	1,842,407	2,181,801	616,876	145,182	3,097
Май 19	1,772,060	2,109,021	595,954	156,134	2,413
Июн 19	1,855,442	2,149,175	602,765	165,895	2,596
Июл 19	1,623,438	2,223,543	639,038	124,370	2,771
Авг 19	1,716,870	2,085,937	613,445	133,141	2,269
Сен 19	1,852,264	2,011,889	617,964	136,042	2,310
Окт 19	1,931,464	2,141,372	714,162	155,943	2,558
Ноя 19	2,054,223	2,085,612	771,928	130,575	3,508
Дек 19	2,591,495	1,933,869	752,621	146,979	2,773
Янв 20	3,521,303	2,232,966	822,151	194,651	3,024
Фев 20	3,363,089	2,104,165	751,469	143,228	4,092
Мар 20	4,453,645	3,070,559	923,578	182,565	3,082
Апр 20	4,173,384	3,686,635	1,185,504	308,314	5,688
Май 20	3,032,185	2,924,215	876,418	287,455	13,758
Июн 20	3,616,954	2,862,621	726,248	290,846	24,377
Июл 20	3,079,165	2,851,752	725,674	242,501	28,393
Авг 20	3,884,469	3,350,022	813,394	285,793	31,368
Сен 20	3,300,602	2,373,870	770,923	238,588	35,800
Окт 20	3,821,856	2,712,766	824,024	250,287	44,164
Ноя 20	4,047,444	2,610,136	770,031	281,532	35,154
Дек 20	4,262,097	2,269,078	523,517	210,459	16,632
Янв 21	4,904,636	2,642,908	685,281	232,593	15,396
Фев 21	4,332,223	2,184,271	709,682	193,377	13,980
Мар 21	4,895,366	2,487,405	797,651	207,553	19,591

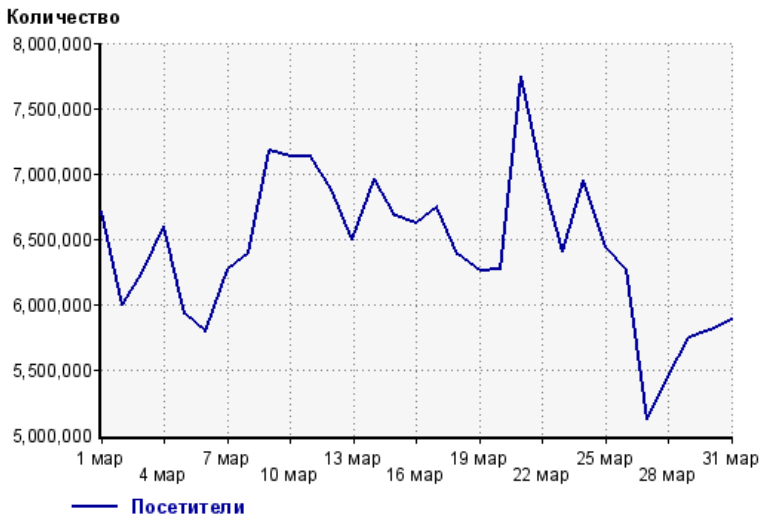
Посещаемость по дням в течение месяца

Число просмотров страниц сайта



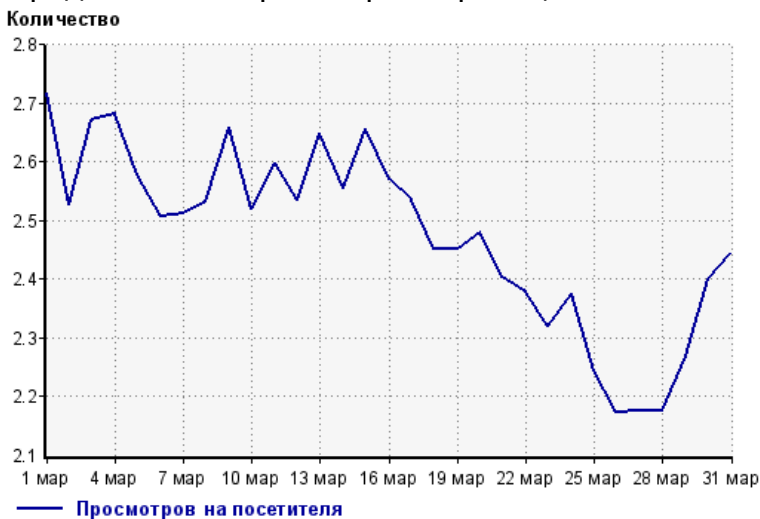
1 мар:	18,241,656	17 мар:	17,097,805
2 мар:	15,153,989	18 мар:	15,651,994
3 мар:	16,710,187	19 мар:	15,344,889
4 мар:	17,703,408	20 мар:	15,557,198
5 мар:	15,283,158	21 мар:	18,597,594
6 мар:	14,528,481	22 мар:	16,625,974
7 мар:	15,758,870	23 мар:	14,859,826
8 мар:	16,172,569	24 мар:	16,499,264
9 мар:	19,073,839	25 мар:	14,437,622
10 мар:	17,978,250	26 мар:	13,607,622
11 мар:	18,532,112	27 мар:	11,140,558
12 мар:	17,429,141	28 мар:	11,842,192
13 мар:	17,200,928	29 мар:	13,024,178
14 мар:	17,771,945	30 мар:	13,927,163
15 мар:	17,724,692	31 мар:	14,378,475
16 мар:	17,032,800		

Размер аудитории сайта



1 мар:	6,709,352	17 мар:	6,747,711
2 мар:	5,997,735	18 мар:	6,382,549
3 мар:	6,252,739	19 мар:	6,259,267
4 мар:	6,601,362	20 мар:	6,272,485
5 мар:	5,928,082	21 мар:	7,740,059
6 мар:	5,792,811	22 мар:	6,992,153
7 мар:	6,270,563	23 мар:	6,403,374
8 мар:	6,388,053	24 мар:	6,944,488
9 мар:	7,171,443	25 мар:	6,436,317
10 мар:	7,132,045	26 мар:	6,263,093
11 мар:	7,134,816	27 мар:	5,123,171
12 мар:	6,876,531	28 мар:	5,444,064
13 мар:	6,494,472	29 мар:	5,740,080
14 мар:	6,957,724	30 мар:	5,802,253
15 мар:	6,673,858	31 мар:	5,884,298
16 мар:	6,624,944		

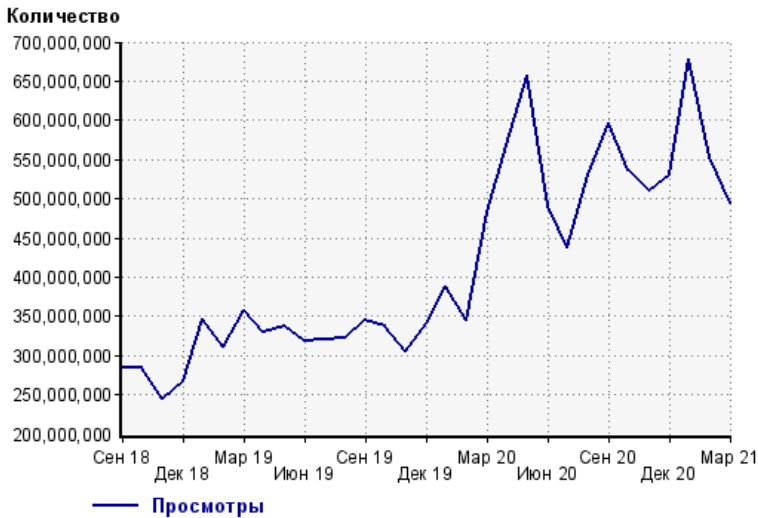
Среднее число просмотров страниц сайта на посетителя



1 мар:	2.7	17 мар:	2.5
2 мар:	2.5	18 мар:	2.5
3 мар:	2.7	19 мар:	2.5
4 мар:	2.7	20 мар:	2.5
5 мар:	2.6	21 мар:	2.4
6 мар:	2.5	22 мар:	2.4
7 мар:	2.5	23 мар:	2.3
8 мар:	2.5	24 мар:	2.4
9 мар:	2.7	25 мар:	2.2
10 мар:	2.5	26 мар:	2.2
11 мар:	2.6	27 мар:	2.2
12 мар:	2.5	28 мар:	2.2
13 мар:	2.6	29 мар:	2.3
14 мар:	2.6	30 мар:	2.4
15 мар:	2.7	31 мар:	2.4
16 мар:	2.6		

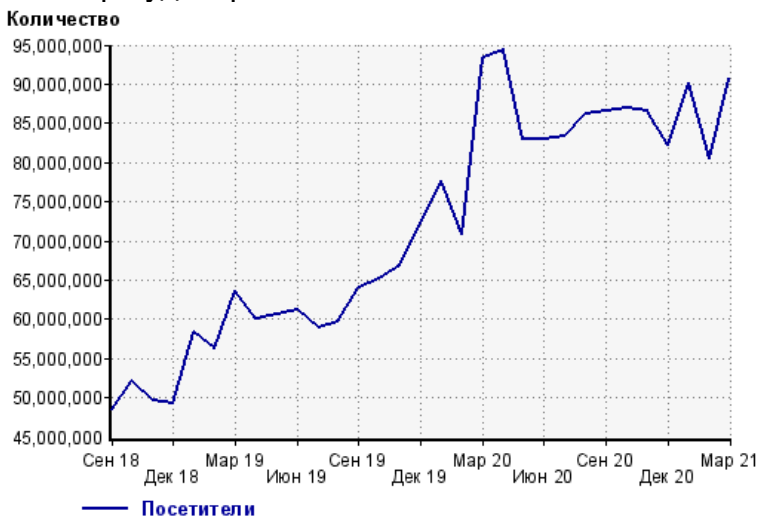
Динамика месячной посещаемости

Число просмотров страниц сайта



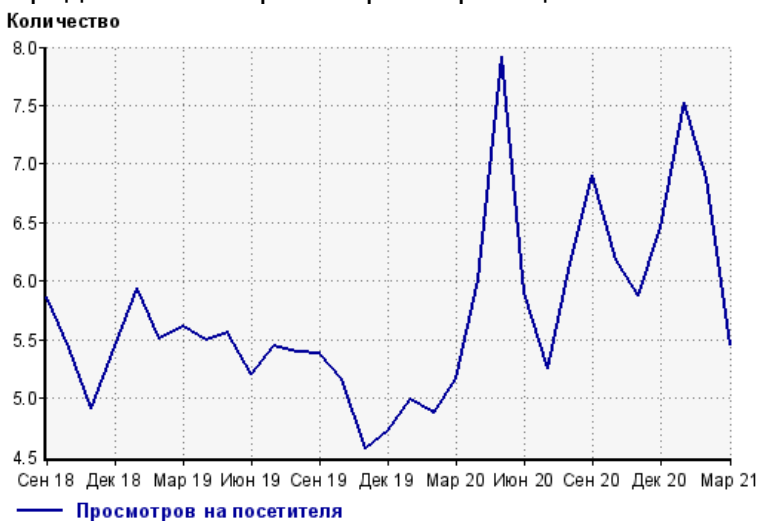
Сен 18:	284,951,304	Янв 20:	387,544,142
Окт 18:	283,629,928	Фев 20:	344,662,197
Ноя 18:	243,658,107	Мар 20:	482,933,774
Дек 18:	267,862,588	Апр 20:	568,120,569
Янв 19:	346,130,181	Май 20:	657,134,998
Фев 19:	310,367,101	Июн 20:	489,940,508
Мар 19:	357,225,521	Июл 20:	438,438,657
Апр 19:	330,084,526	Авг 20:	530,251,829
Май 19:	336,615,682	Сен 20:	597,396,750
Июн 19:	317,997,674	Окт 20:	536,693,393
Июл 19:	321,055,287	Ноя 20:	509,069,185
Авг 19:	321,723,125	Дек 20:	531,245,993
Сен 19:	345,092,599	Янв 21:	678,443,020
Окт 19:	337,016,586	Фев 21:	553,584,221
Ноя 19:	305,115,646	Мар 21:	494,888,379
Дек 19:	340,957,434		

Размер аудитории сайта



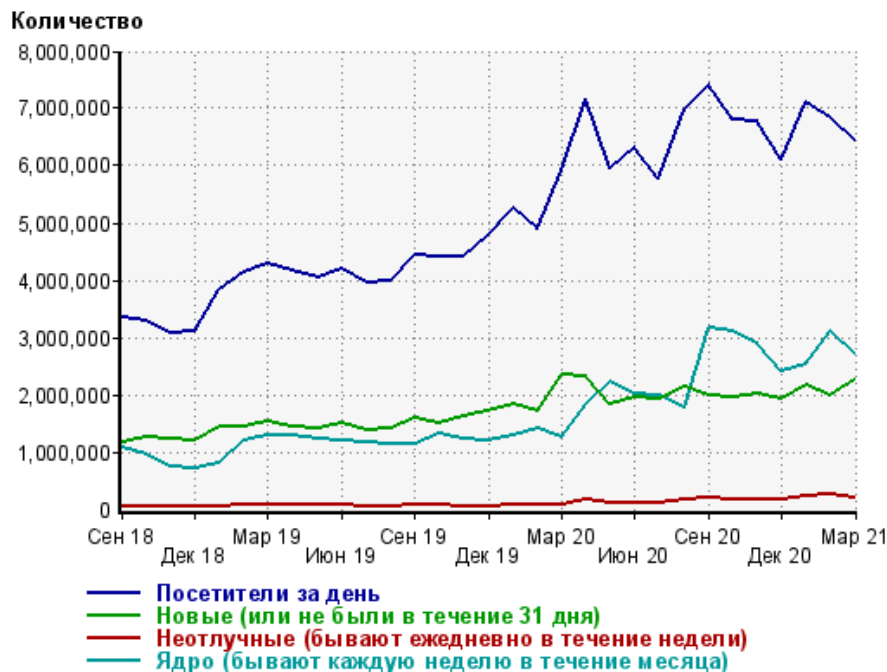
Сен 18:	48,558,196	Янв 20:	77,739,758
Окт 18:	52,154,941	Фев 20:	70,794,288
Ноя 18:	49,563,360	Мар 20:	93,478,426
Дек 18:	49,247,549	Апр 20:	94,356,833
Янв 19:	58,272,455	Май 20:	82,944,033
Фев 19:	56,321,708	Июн 20:	83,005,966
Мар 19:	63,617,124	Июл 20:	83,345,597
Апр 19:	60,062,750	Авг 20:	86,228,843
Май 19:	60,545,252	Сен 20:	86,591,771
Июн 19:	61,173,380	Окт 20:	86,872,841
Июл 19:	58,931,921	Ноя 20:	86,563,933
Авг 19:	59,690,104	Дек 20:	82,197,021
Сен 19:	64,120,907	Янв 21:	90,196,564
Окт 19:	65,259,314	Фев 21:	80,488,689
Ноя 19:	66,825,346	Мар 21:	90,714,906
Дек 19:	72,130,785		

Среднее число просмотров страниц сайта на посетителя



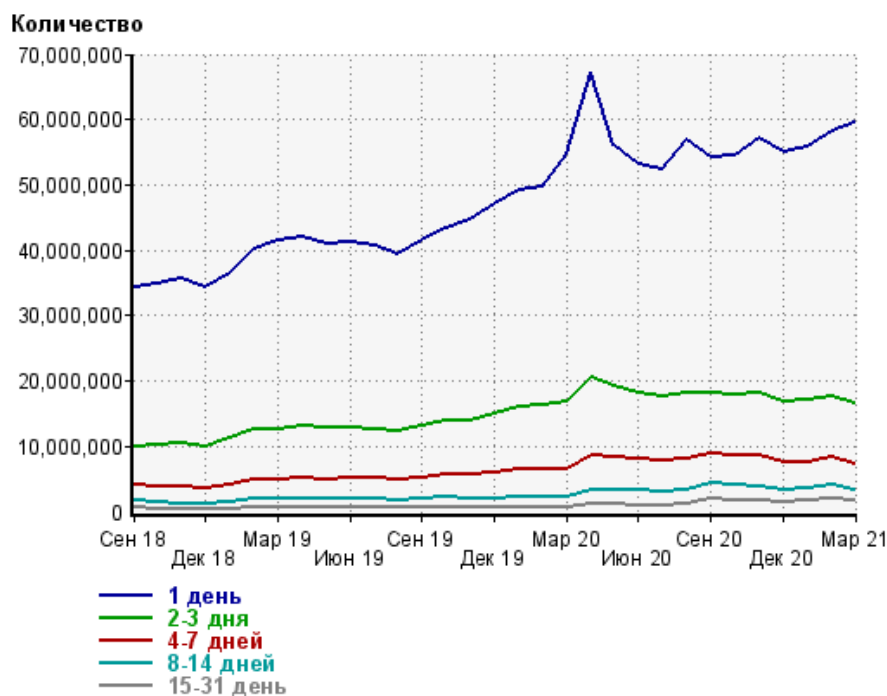
Сен 18:	5.9	Янв 20:	5.0
Окт 18:	5.4	Фев 20:	4.9
Ноя 18:	4.9	Мар 20:	5.2
Дек 18:	5.4	Апр 20:	6.0
Янв 19:	5.9	Май 20:	7.9
Фев 19:	5.5	Июн 20:	5.9
Мар 19:	5.6	Июл 20:	5.3
Апр 19:	5.5	Авг 20:	6.1
Май 19:	5.6	Сен 20:	6.9
Июн 19:	5.2	Окт 20:	6.2
Июл 19:	5.4	Ноя 20:	5.9
Авг 19:	5.4	Дек 20:	6.5
Сен 19:	5.4	Янв 21:	7.5
Окт 19:	5.2	Фев 21:	6.9
Ноя 19:	4.6	Мар 21:	5.5
Дек 19:	4.7		

Динамика по месяцам среднесуточных показателей активности посетителей сайта



Дата	Посетители за день	Новые (или не были в течение 31 дня)	Неотлучные (бывают ежедневно в течение недели)	Ядро (бывают каждую неделю в течение месяца)
Сен 18	3,362,671	1,178,854	60,134	1,068,695
Окт 18	3,283,373	1,263,700	47,124	965,303
Ноя 18	3,090,649	1,221,252	40,266	753,623
Дек 18	3,105,696	1,186,851	42,926	707,238
Янв 19	3,821,420	1,435,309	56,533	800,490
Фев 19	4,141,609	1,428,785	75,698	1,183,008
Мар 19	4,289,553	1,520,636	81,412	1,289,735
Апр 19	4,152,737	1,435,319	66,642	1,280,979
Май 19	4,040,689	1,416,592	67,789	1,225,067
Июн 19	4,184,757	1,492,492	65,172	1,188,153
Июл 19	3,949,545	1,372,211	59,525	1,162,597
Авг 19	3,985,142	1,407,248	60,336	1,125,034
Сен 19	4,446,534	1,579,796	66,899	1,122,746
Окт 19	4,405,544	1,512,906	60,636	1,314,072
Ноя 19	4,415,039	1,624,579	50,767	1,221,656
Дек 19	4,781,812	1,708,321	51,981	1,204,161
Янв 20	5,267,709	1,841,977	68,120	1,292,731
Фев 20	4,882,654	1,715,020	60,622	1,408,950
Мар 20	5,914,273	2,360,406	84,596	1,263,000
Апр 20	7,181,374	2,332,986	160,889	1,839,479
Май 20	5,962,078	1,844,855	104,411	2,222,695
Июн 20	6,319,022	1,952,541	102,753	2,017,735
Июл 20	5,770,556	1,909,940	94,882	1,999,470
Авг 20	6,990,960	2,121,415	179,474	1,778,529
Сен 20	7,400,867	1,986,028	211,785	3,175,898
Окт 20	6,794,673	1,960,902	176,861	3,092,048
Ноя 20	6,761,191	2,024,376	180,731	2,894,232
Дек 20	6,109,455	1,919,188	166,248	2,394,087
Янв 21	7,111,052	2,159,728	216,556	2,541,528
Фев 21	6,827,707	1,993,383	258,142	3,109,476
Мар 21	6,433,609	2,254,151	192,868	2,717,788

Динамика распределения 31-дневной аудитории по количеству дней посещения сайта (среднесуточные значения)



Дата	1 день	2-3 дня	4-7 дней	8-14 дней	15-31 день
Сен 18	34,338,745	9,954,900	4,119,593	1,697,384	589,245
Окт 18	34,746,692	10,097,738	3,948,225	1,516,184	492,486
Ноя 18	35,641,479	10,417,754	3,785,791	1,253,925	369,879
Дек 18	34,226,699	10,069,165	3,702,436	1,218,981	351,967
Янв 19	36,353,792	11,170,850	4,183,826	1,455,032	437,940
Фев 19	40,056,773	12,480,844	4,939,410	1,893,401	658,249
Мар 19	41,363,641	12,681,641	4,973,739	1,944,999	695,006
Апр 19	42,049,431	13,082,350	5,207,712	2,016,274	699,334
Май 19	40,919,409	12,774,246	5,014,625	1,916,715	648,746
Июн 19	41,354,161	12,819,228	5,069,449	1,920,275	628,087
Июл 19	40,644,663	12,606,151	5,051,580	1,877,276	593,971
Авг 19	39,315,056	12,349,781	4,966,834	1,837,648	591,381
Сен 19	41,537,442	13,095,854	5,244,113	1,927,525	600,378
Окт 19	43,278,927	13,961,139	5,770,017	2,168,828	691,715
Ноя 19	44,649,677	14,048,518	5,646,164	2,002,511	566,130
Дек 19	47,048,525	14,992,339	6,002,742	2,066,825	549,699
Янв 20	49,126,392	16,171,394	6,582,804	2,343,873	638,485
Фев 20	49,682,495	16,351,681	6,613,337	2,338,620	672,878
Мар 20	54,681,782	16,715,277	6,461,527	2,216,282	634,404
Апр 20	67,107,099	20,517,817	8,591,216	3,427,576	1,180,217
Май 20	55,996,429	19,234,773	8,412,424	3,432,273	1,195,987
Июн 20	53,163,367	18,118,015	8,035,987	3,220,000	1,044,614
Июл 20	52,336,494	17,686,080	7,896,874	3,177,456	1,032,874
Авг 20	56,816,966	18,295,381	8,175,501	3,408,907	1,194,376
Сен 20	54,184,023	18,277,621	9,004,064	4,420,901	1,982,802
Окт 20	54,479,626	17,868,706	8,629,355	4,109,961	1,784,320
Ноя 20	57,234,975	18,269,204	8,502,524	3,914,738	1,696,926
Дек 20	55,080,039	16,785,385	7,555,366	3,353,078	1,414,379
Янв 21	55,700,561	16,979,780	7,686,073	3,561,207	1,635,275
Фев 21	58,210,964	17,726,670	8,310,286	4,093,042	2,040,129
Мар 21	59,420,963	16,536,925	7,198,970	3,371,028	1,706,065

Топ30 сайтов, с которых осуществлялись переходы на сайт кр

	март 2021 г.	февраль 2021 г.	в среднем за 3 месяца
zen.yandex.com	75,850,317 (26.9%)	73,488,415 (26.4%)	79,621,125 (27.4%)
android.app	72,219,060 (25.6%)	73,916,346 (26.6%)	74,843,352 (25.7%)
google.com	33,023,282 (11.7%)	28,171,510 (10.1%)	29,933,049 (10.3%)
yandex.ru	29,605,028 (10.5%)	28,082,672 (10.1%)	29,628,275 (10.2%)
Закладки	23,520,836 (8.3%)	21,372,226 (7.7%)	22,682,006 (7.8%)
lentaform.com	9,944,937 (3.5%)	11,987,374 (4.3%)	11,118,743 (3.8%)
news.google.com	8,125,392 (2.9%)	7,363,129 (2.7%)	7,805,266 (2.7%)
m.facebook.com	4,231,235 (1.5%)	3,743,476 (1.3%)	4,111,439 (1.4%)
google.ru	3,719,457 (1.3%)	3,453,484 (1.2%)	3,932,577 (1.4%)
googleapis.com	2,620,577 (0.9%)	9,277,338 (3.3%)	8,983,920 (3.1%)
away.vk.com	2,183,417 (0.8%)	1,924,924 (0.7%)	2,149,015 (0.7%)
clck.lentaform.com	1,876,958 (0.7%)	1,580,102 (0.6%)	1,765,359 (0.6%)
smi2.ru	1,133,891 (0.4%)	1,480,771 (0.5%)	1,638,527 (0.6%)
kr.ru	998,151 (0.4%)	586,522 (0.2%)	600,435 (0.2%)
google.com.ua	904,774 (0.3%)	847,098 (0.3%)	973,931 (0.3%)
yandex.by	754,129 (0.3%)	767,126 (0.3%)	778,086 (0.3%)
Другие	729,440 (0.3%)	899,702 (0.3%)	943,606 (0.3%)
mobile.ok.ru	532,598 (0.2%)	495,442 (0.2%)	489,391 (0.2%)
pulse.mail.ru	451,483 (0.2%)	467,488 (0.2%)	447,725 (0.2%)
l.facebook.com	389,191 (0.1%)	355,955 (0.1%)	381,052 (0.1%)
instagram.com	337,862 (0.1%)	338,115 (0.1%)	383,239 (0.1%)
msk.kp.ru	324,033 (0.1%)	170,052 (0.1%)	171,893 (0.1%)
cdn-af.feednews.com	323,755 (0.1%)	505,911 (0.2%)	351,980 (0.1%)
Не определена	305,967 (0.1%)	284,385 (0.1%)	216,149 (0.1%)
google.kz	305,834 (0.1%)	300,821 (0.1%)	331,191 (0.1%)
facebook.com	248,160 (0.1%)	210,757 (0.1%)	193,535 (0.1%)
spb.kp.ru	225,180 (0.1%)	130,475 (0.0%)	130,701 (0.0%)
ok.ru	218,470 (0.1%)	173,524 (0.1%)	196,037 (0.1%)
yandex.ua	215,801 (0.1%)	189,212 (0.1%)	208,378 (0.1%)
t.co	207,051 (0.1%)	193,158 (0.1%)	210,923 (0.1%)
сумма выбранных	275,526,266 (97.8%)	272,757,510 (98.2%)	285,220,905 (98.1%)
всего	281,704,326 (100%)	277,841,322 (100%)	290,723,489 (100%)

В данном списке могут быть несколько служебных строк, не являющихся адресами сайтов:

Закладки: кроме собственно переходов из закладок (bookmarks, "избранное") и набора адреса вручную сюда попадают также переходы, при которых браузер не сообщает адрес ссылающейся страницы, это бывает при переходах по flash-баннерам, из файлов на локальном диске пользователя, из почтовых программ, icq, загрузках страниц сайта через JavaScript (обычно pop-up окна), перенаправлении с помощью тега <meta>, а также если в браузере запрещена передача информации о ссылающейся странице.

Не веб-страница: в случаях, когда адрес ссылающейся страницы непустой, но не является адресом веб-страницы (не начинается с http://) используется данное имя.

Не определена: если на страницах сайта установлен упрощенный вариант счетчика, который не может определять ссылающиеся страницы, будет использовано это имя.

Другие: если в списке более 100 сайтов, то сайты, с которых зарегистрирован только один переход, объединяются в строчку "Другие". Такое сжатие выполняется только при наступлении нового дня, список сайтов за текущий день не сжимается.

Объявления: переходы по объявлениям или баннерам, размещенным в некоторых рекламных сетях (Яндекс.Direct, AdWords, MediaTarget, Vequp и другие системы, использующие специальный формат меток openstat). Для того, чтобы такие переходы учитывались, необходимо внести изменения в настройки рекламной кампании (для Яндекс.Direct включить галочку "Внешняя интернет-статистика").