

Аналитический отчет LiveInternet для сайта kp за апрель 2021 г.

Базовые месячные показатели посещаемости сайта:

Просмотров страниц	466,515,432	(-6% мес/мес)
Посетителей	86,574,625	(-5% мес/мес)
Доля женщин	50.8 %	
Доля мужчин	49.2 %	
Посетители младше 18 лет	3.7 %	
Посетители от 18 до 24 лет	19.9 %	
Посетители от 25 до 34 лет	32.6 %	
Посетители от 35 до 44 лет	25.7 %	
Посетители старше 44 лет	18.1 %	
Преобладающая страна - Россия	69.3 %	
Преобладающий регион - Москва	23.1 %	
Структура переходов на страницы сайта:		
Внутренние	44.5 %	
Сайты	25.8 %	
Поиск	23.7 %	
Закладки	4.2 %	
Соц. сети	1.7 %	
Объявления	0.0 %	
Переходов из поисковых систем	110,797,262	(-15% мес/мес)
Посетителей из поисковых систем	35,713,971	(-9% мес/мес)

Структура месячной аудитории сайта: пол и возраст

Размеры демографических групп в месячной аудитории сайта и их доли в процентах

Возраст \ Пол	Муж	Жен	Любой пол
<18	1,533,988 (1.8%)	1,687,361 (1.9%)	3,221,349 (3.7%)
18-24	7,695,504 (8.9%)	9,546,362 (11.0%)	17,241,866 (19.9%)
25-34	14,459,477 (16.7%)	13,778,736 (15.9%)	28,238,213 (32.6%)
35-44	10,888,877 (12.6%)	11,333,614 (13.1%)	22,222,491 (25.7%)
45+	7,977,921 (9.2%)	7,672,785 (8.9%)	15,650,706 (18.1%)
Любой возраст	42,555,767 (49.2%)	44,018,858 (50.8%)	86,574,625 (100%)

Индекс соответствия Интернету - **Internet-Affinity Index**.

Отношение доли демографической группы в месячной аудитории сайта к доле этой же демографической группы в месячной аудитории Интернета, умноженное на 100.

Возраст \ Пол	Муж	Жен	Любой пол
<18	32	37	34
18-24	74	90	82
25-34	112	122	117
35-44	111	117	114
45+	119	122	121
Любой возраст	95	104	100

Индекс соответствия населению России - **Population-Affinity Index**.

Отношение доли демографической группы в месячной аудитории сайта к доле этой же демографической группы в населении России, умноженное на 100.

Возраст \ Пол	Муж	Жен	Любой пол
<18	38	45	42
18-24	95	115	106
25-34	134	123	128
35-44	116	112	114
45+	83	65	73
Любой возраст	102	97	100

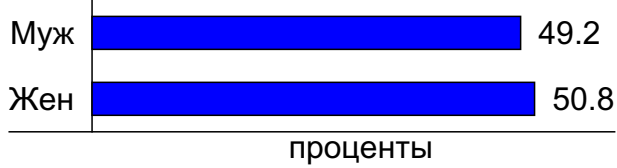
Индекс соответствия категории сайтов - **Category-Affinity Index**.

Отношение доли демографической группы в месячной аудитории сайта к доле этой же демографической группы в месячной объединённой аудитории сайтов из категории [Новости и СМИ](#), умноженное на 100.

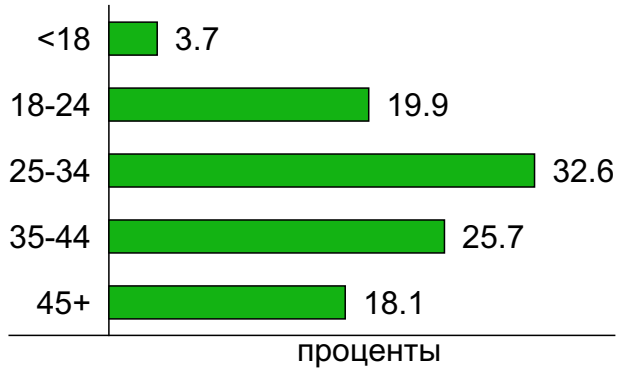
Возраст \ Пол	Муж	Жен	Любой пол
<18	35	44	39
18-24	56	69	63
25-34	175	228	198
35-44	97	109	103
45+	94	110	101
Любой возраст	93	107	100

Структура месячной аудитории сайта: пол и возраст

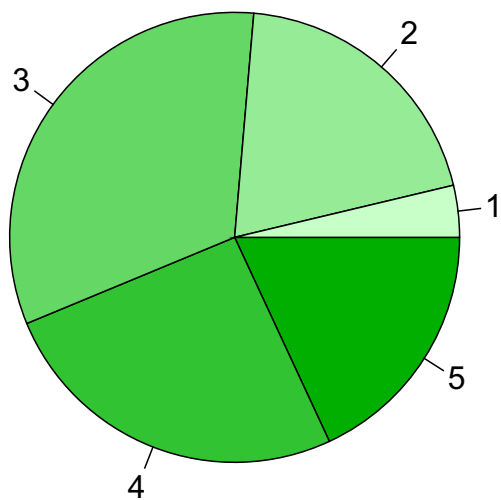
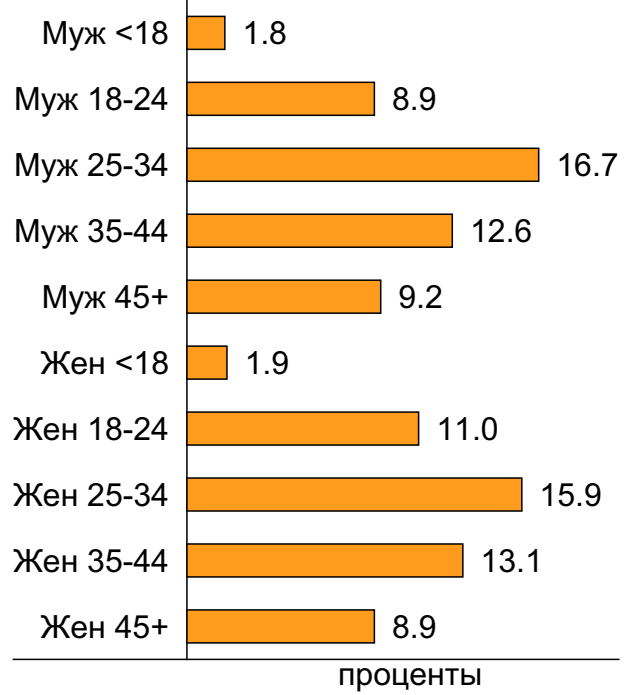
Пол



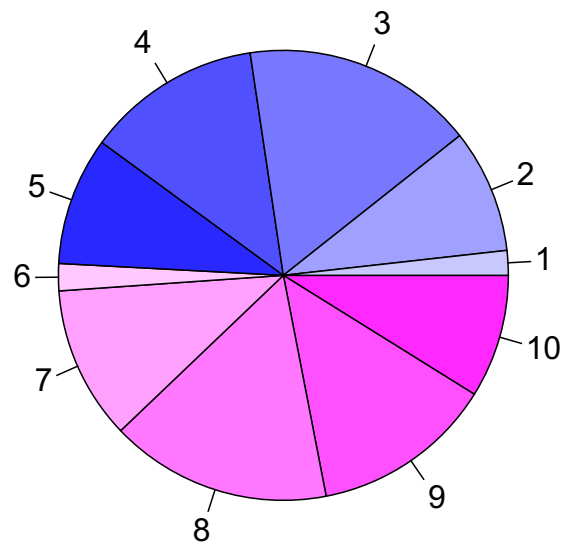
Возраст



Пол / Возраст



- 1: <18
- 2: 18-24
- 3: 25-34
- 4: 35-44
- 5: 45+

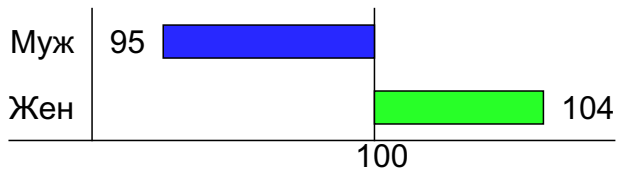


- 1: Муж <18
- 2: Муж 18-24
- 3: Муж 25-34
- 4: Муж 35-44
- 5: Муж 45+
- 6: Жен <18
- 7: Жен 18-24
- 8: Жен 25-34
- 9: Жен 35-44
- 10: Жен 45+

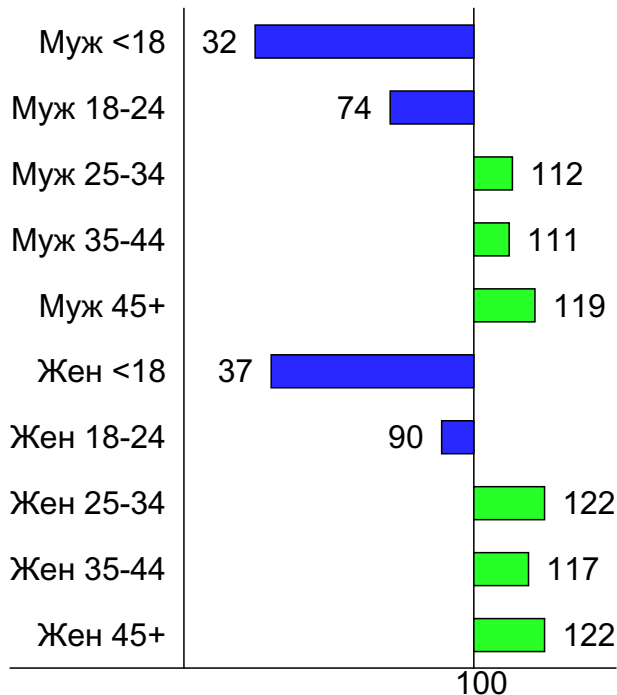
Индексы соответствия для месячной аудитории сайта: пол и возраст

Индекс соответствия Интернету - Internet-Affinity Index

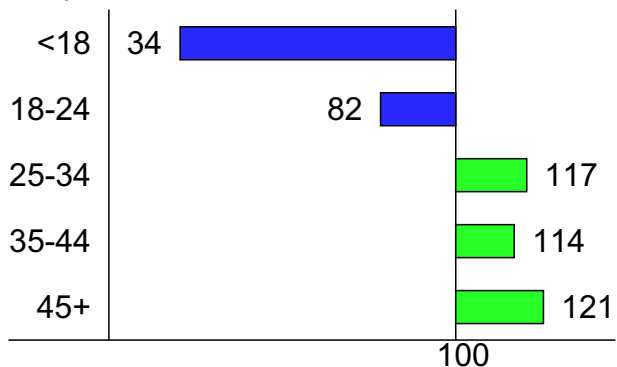
Пол



Пол / Возраст

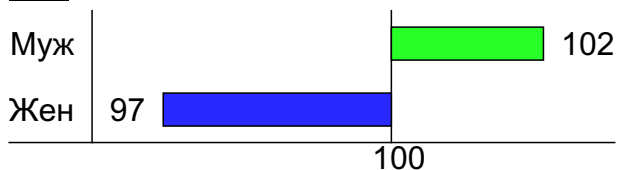


Возраст

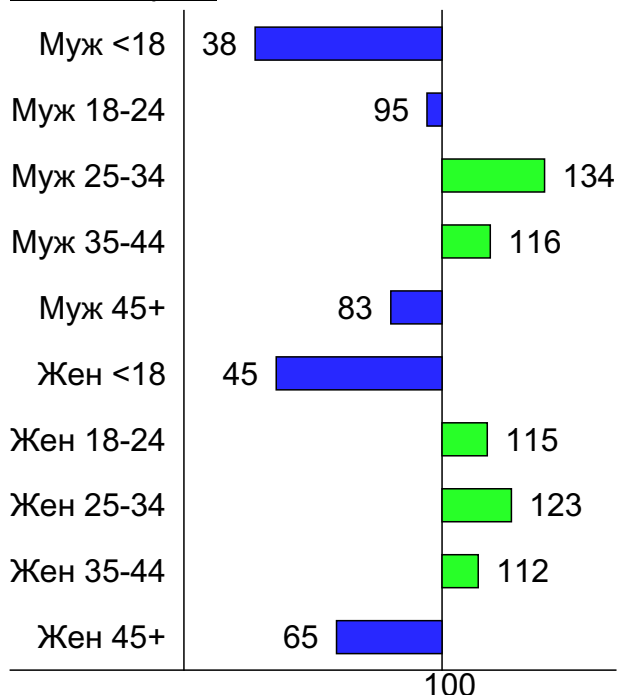


Индекс соответствия населению России - Population-Affinity Index

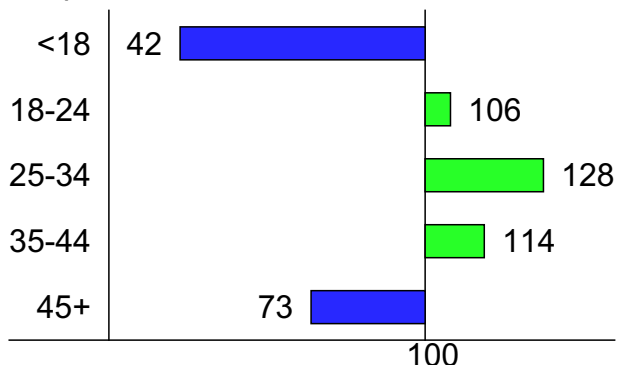
Пол



Пол / Возраст

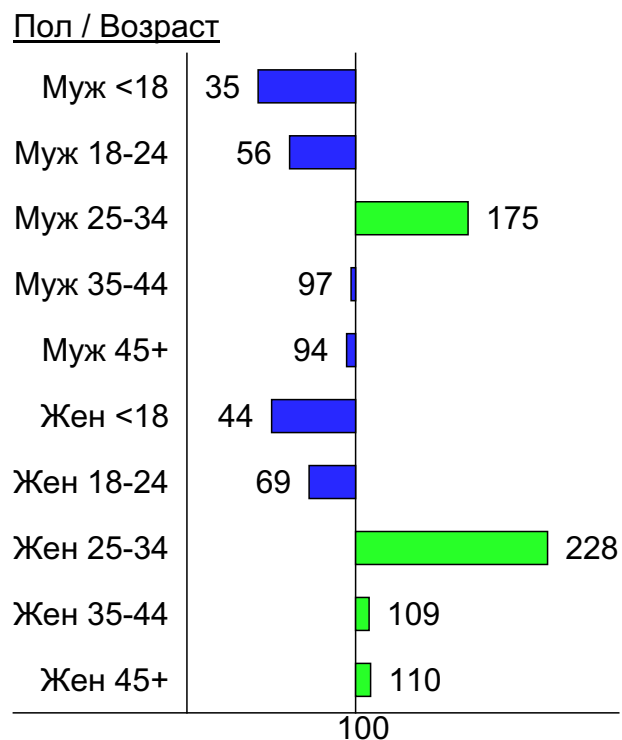
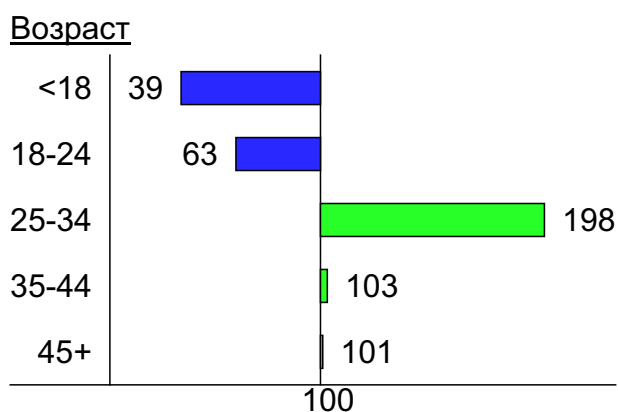
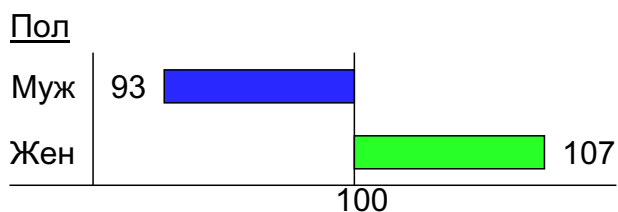


Возраст

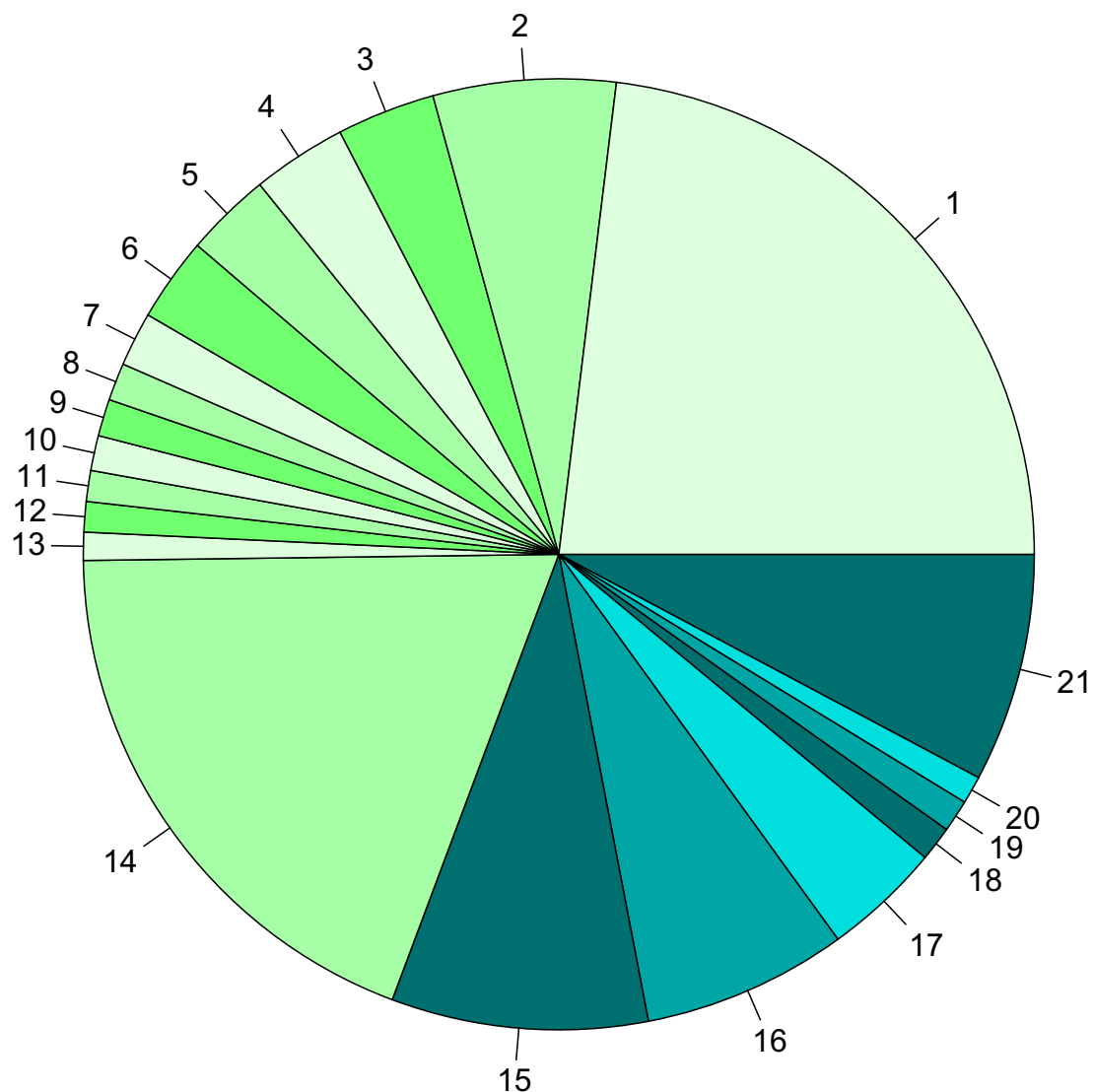


Индексы соответствия для месячной аудитории сайта: пол и возраст

Индекс соответствия категории сайтов [Новости и СМИ](#) - **Category-Affinity Index**



Среднесуточное распределение аудитории сайта по странам и регионам России



Регионы России:

- 1: Москва - 23.1%
- 2: Санкт-Петербург - 6.2%
- 3: Новосибирск - 3.3%
- 4: Екатеринбург - 3.2%
- 5: Краснодар - 2.9%
- 6: Нижний Новгород - 2.9%
- 7: Самара - 1.8%
- 8: Якутск - 1.3%
- 9: Владивосток - 1.3%
- 10: Уфа - 1.2%
- 11: Ростов-на-Дону - 1.0%
- 12: Казань - 1.0%
- 13: Воронеж - 1.0%
- 14: Остальные регионы России - 19.1%

Другие страны:

- 15: Украина - 8.7%
- 16: Беларусь - 7.0%
- 17: Казахстан - 4.0%
- 18: Чехия - 1.2%
- 19: Крым - 1.1%
- 20: Молдавия - 0.9%
- 21: Остальные страны - 7.8%

Среднесуточное распределение аудитории по странам

	апрель 2021 г.	март 2021 г.	в среднем за 3 месяца
Россия	4,285,090 (69.3%)	4,475,502 (69.6%)	4,496,163 (69.5%)
Украина	538,936 (8.7%)	539,770 (8.4%)	558,919 (8.6%)
Беларусь	430,644 (7.0%)	441,698 (6.9%)	449,662 (6.9%)
Казахстан	247,850 (4.0%)	252,524 (3.9%)	249,652 (3.9%)
Чехия	73,085 (1.2%)	77,799 (1.2%)	77,756 (1.2%)
Крым	67,791 (1.1%)	73,667 (1.1%)	71,115 (1.1%)
Молдавия	58,500 (0.9%)	66,576 (1.0%)	64,681 (1.0%)
Германия	53,526 (0.9%)	55,297 (0.9%)	55,593 (0.9%)
США	43,267 (0.7%)	45,469 (0.7%)	45,239 (0.7%)
Израиль	38,988 (0.6%)	41,395 (0.6%)	39,964 (0.6%)
Киргизия	35,507 (0.6%)	39,317 (0.6%)	38,819 (0.6%)
Узбекистан	31,527 (0.5%)	35,062 (0.5%)	34,791 (0.5%)
Латвия	24,556 (0.4%)	26,694 (0.4%)	26,345 (0.4%)
Эстония	18,358 (0.3%)	19,904 (0.3%)	19,632 (0.3%)
Другие	16,944 (0.3%)	16,232 (0.3%)	16,688 (0.3%)
Азербайджан	16,550 (0.3%)	17,801 (0.3%)	18,135 (0.3%)
Армения	16,320 (0.3%)	18,675 (0.3%)	18,097 (0.3%)
Польша	16,234 (0.3%)	16,966 (0.3%)	17,085 (0.3%)
Грузия	13,666 (0.2%)	14,702 (0.2%)	14,809 (0.2%)
Швеция	12,432 (0.2%)	13,235 (0.2%)	13,040 (0.2%)
Норвегия	11,467 (0.2%)	11,680 (0.2%)	11,756 (0.2%)
Италия	10,688 (0.2%)	10,576 (0.2%)	10,744 (0.2%)
Литва	10,646 (0.2%)	11,441 (0.2%)	11,505 (0.2%)
Великобритания	10,547 (0.2%)	10,729 (0.2%)	10,700 (0.2%)
Турция	9,000 (0.1%)	8,302 (0.1%)	8,508 (0.1%)
Франция	8,888 (0.1%)	9,689 (0.2%)	10,414 (0.2%)
Нидерланды	8,336 (0.1%)	8,559 (0.1%)	8,558 (0.1%)
Канада	7,883 (0.1%)	8,144 (0.1%)	8,136 (0.1%)
Испания	7,444 (0.1%)	7,408 (0.1%)	7,567 (0.1%)
Таджикистан	6,916 (0.1%)	8,082 (0.1%)	7,701 (0.1%)
Финляндия	4,439 (0.1%)	4,662 (0.1%)	4,647 (0.1%)
Гонконг	4,084 (0.1%)	4,038 (0.1%)	4,031 (0.1%)
Болгария	3,898 (0.1%)	4,007 (0.1%)	4,246 (0.1%)
Греция	3,644 (0.1%)	3,950 (0.1%)	3,906 (0.1%)
Румыния	2,883 (0.0%)	2,391 (0.0%)	2,552 (0.0%)
Туркмения	2,841 (0.0%)	2,751 (0.0%)	2,627 (0.0%)
Австрия	2,641 (0.0%)	2,602 (0.0%)	2,615 (0.0%)
ОАЭ	2,382 (0.0%)	2,194 (0.0%)	2,195 (0.0%)
Кипр	2,338 (0.0%)	2,315 (0.0%)	2,365 (0.0%)
Южная Корея	2,299 (0.0%)	2,500 (0.0%)	2,451 (0.0%)
Бельгия	2,233 (0.0%)	2,237 (0.0%)	2,255 (0.0%)
Швейцария	2,158 (0.0%)	2,178 (0.0%)	2,179 (0.0%)
Португалия	1,993 (0.0%)	2,048 (0.0%)	2,112 (0.0%)
Египет	1,623 (0.0%)	1,342 (0.0%)	1,337 (0.0%)
Австралия	1,576 (0.0%)	1,601 (0.0%)	1,601 (0.0%)
Ирландия	1,403 (0.0%)	1,403 (0.0%)	1,432 (0.0%)
Китай	1,392 (0.0%)	1,102 (0.0%)	1,257 (0.0%)
Венгрия	1,340 (0.0%)	1,320 (0.0%)	1,345 (0.0%)
Словакия	1,068 (0.0%)	1,050 (0.0%)	1,077 (0.0%)
Сербия	703 (0.0%)	700 (0.0%)	714 (0.0%)
сумма выбранных	6,178,524 (99.9%)	6,429,286 (99.9%)	6,468,718 (99.9%)
всего	6,183,063 (100%)	6,433,609 (100%)	6,473,141 (100%)

Среднесуточное распределение аудитории по регионам России

	апрель 2021 г.	март 2021 г.	в среднем за 3 месяца
Москва	1,426,074 (33.3%)	1,473,326 (32.9%)	1,485,611 (33.0%)
Санкт-Петербург	383,377 (8.9%)	391,514 (8.7%)	395,801 (8.8%)
Новосибирск	206,850 (4.8%)	218,938 (4.9%)	218,996 (4.9%)
Екатеринбург	198,820 (4.6%)	205,026 (4.6%)	207,988 (4.6%)
Краснодар	180,495 (4.2%)	195,515 (4.4%)	194,291 (4.3%)
Нижний Новгород	176,722 (4.1%)	184,887 (4.1%)	186,272 (4.1%)
Самара	114,128 (2.7%)	122,344 (2.7%)	120,702 (2.7%)
Якутск	78,934 (1.8%)	77,584 (1.7%)	80,122 (1.8%)
Владивосток	77,671 (1.8%)	81,260 (1.8%)	81,641 (1.8%)
Уфа	73,723 (1.7%)	79,119 (1.8%)	79,039 (1.8%)
не определён	72,947 (1.7%)	71,541 (1.6%)	73,264 (1.6%)
Ростов-на-Дону	64,894 (1.5%)	78,405 (1.8%)	71,994 (1.6%)
Казань	63,688 (1.5%)	68,945 (1.5%)	68,772 (1.5%)
Воронеж	58,904 (1.4%)	62,538 (1.4%)	63,149 (1.4%)
Челябинск	56,908 (1.3%)	59,873 (1.3%)	60,297 (1.3%)
Пермь	54,246 (1.3%)	57,648 (1.3%)	57,497 (1.3%)
Саратов	50,666 (1.2%)	53,038 (1.2%)	53,400 (1.2%)
Хабаровск	48,416 (1.1%)	49,249 (1.1%)	50,309 (1.1%)
Иркутск	39,263 (0.9%)	39,977 (0.9%)	40,542 (0.9%)
Волгоград	35,847 (0.8%)	38,102 (0.9%)	37,989 (0.8%)
Ульяновск	35,804 (0.8%)	37,707 (0.8%)	37,113 (0.8%)
Ставрополь	35,307 (0.8%)	38,307 (0.9%)	37,944 (0.8%)
Ярославль	35,219 (0.8%)	35,920 (0.8%)	36,609 (0.8%)
Красноярск	33,859 (0.8%)	35,171 (0.8%)	35,484 (0.8%)
Омск	30,254 (0.7%)	31,557 (0.7%)	31,927 (0.7%)
Кемерово	27,064 (0.6%)	29,227 (0.7%)	29,175 (0.6%)
Сочи	24,582 (0.6%)	26,499 (0.6%)	25,801 (0.6%)
Барнаул	23,855 (0.6%)	25,698 (0.6%)	25,391 (0.6%)
Тюмень	23,216 (0.5%)	26,977 (0.6%)	25,538 (0.6%)
Тула	23,063 (0.5%)	24,226 (0.5%)	24,379 (0.5%)
Ижевск	21,675 (0.5%)	22,070 (0.5%)	22,365 (0.5%)
Тверь	21,484 (0.5%)	22,886 (0.5%)	23,316 (0.5%)
Оренбург	21,429 (0.5%)	22,900 (0.5%)	22,924 (0.5%)
Рязань	21,119 (0.5%)	22,008 (0.5%)	21,995 (0.5%)
Киров	20,884 (0.5%)	21,019 (0.5%)	21,492 (0.5%)
Калининград	19,706 (0.5%)	20,405 (0.5%)	20,702 (0.5%)
Владимир	19,121 (0.4%)	19,753 (0.4%)	19,943 (0.4%)
Липецк	17,670 (0.4%)	19,000 (0.4%)	19,023 (0.4%)
Пенза	16,413 (0.4%)	17,739 (0.4%)	17,319 (0.4%)
Белгород	16,274 (0.4%)	17,215 (0.4%)	17,438 (0.4%)
Калуга	15,217 (0.4%)	16,147 (0.4%)	16,116 (0.4%)
Брянск	15,188 (0.4%)	16,270 (0.4%)	16,273 (0.4%)
Ханты-Мансийск	15,056 (0.4%)	15,691 (0.4%)	16,064 (0.4%)
Томск	14,205 (0.3%)	14,503 (0.3%)	14,687 (0.3%)
Вологда	13,206 (0.3%)	13,603 (0.3%)	13,718 (0.3%)
Смоленск	12,994 (0.3%)	13,551 (0.3%)	13,770 (0.3%)
Тамбов	12,527 (0.3%)	13,229 (0.3%)	13,390 (0.3%)
Мурманск	12,104 (0.3%)	12,625 (0.3%)	12,611 (0.3%)
Архангельск	11,942 (0.3%)	12,081 (0.3%)	12,416 (0.3%)
Иваново	11,638 (0.3%)	12,093 (0.3%)	12,311 (0.3%)
сумма выбранных	4,084,648 (95.3%)	4,264,906 (95.3%)	4,284,910 (95.3%)
всего	4,285,091 (100%)	4,475,502 (100%)	4,496,164 (100%)

Спектр интересов месячной аудитории сайта

Область интересов		Число посетителей	Доля от полной аудитории	Internet-Affinity Index
Отдых, туризм, путешествия		6,796,570	7.9 %	133
в том числе	Отдых за рубежом	4,389,446	5.1 %	145
	Отдых в России и Украине	3,251,429	3.8 %	128
Медицина, здоровье		15,345,901	17.7 %	131
в том числе	Диеты	1,959,964	2.3 %	153
	Беременность и роды	1,947,308	2.2 %	136
	Лишний вес	1,100,627	1.3 %	149
	Стоматология	627,540	0.7 %	128
	Спорт, фитнес, йога	395,405	0.5 %	92
	Зрение	197,616	0.2 %	127
Выставки, концерты, театры, кино		2,146,565	2.5 %	120
Финансы		4,920,564	5.7 %	120
в том числе	Валюта	2,908,821	3.4 %	128
	Кредиты	1,350,683	1.6 %	122
	Фондовый рынок	786,009	0.9 %	135
	Страхование	576,126	0.7 %	109
	Вклады, депозиты	240,687	0.3 %	150
	Денежные переводы	45,940	0.1 %	128
Бытовая техника		3,350,948	3.9 %	118
Недвижимость		6,381,707	7.4 %	114
в том числе	Квартиры	4,156,702	4.8 %	116
	Загородная недвижимость	1,001,518	1.2 %	125
	Ипотека	832,292	1.0 %	139
	Земля	806,282	0.9 %	118
	Гаражи	239,424	0.3 %	107
	Коммерческая недвижимость	161,021	0.2 %	99
	Зарубежная недвижимость	133,982	0.2 %	130
Дом и семья		12,498,379	14.4 %	110
в том числе	Кулинария, рецепты	10,406,939	12.0 %	109
	Собаки	1,674,056	1.9 %	128
	Кошки	1,317,239	1.5 %	140
	Детские сады	571,443	0.7 %	108
	Маленькие дети	247,776	0.3 %	135
Авто		5,369,822	6.2 %	97
в том числе	Иномарки	4,179,144	4.8 %	101
	Колёса, Шины	758,988	0.9 %	103
	Отечественные авто	650,684	0.8 %	94
	Мото-, Квадроциклы, Снегоходы	551,503	0.6 %	92
	Автострахование	155,336	0.2 %	107
Бизнес		7,385,215	8.5 %	97
в том числе	Трудоустройство, персонал	3,993,841	4.6 %	95
	Бухгалтерия	3,858,979	4.5 %	107
	Реклама	486,656	0.6 %	106
	Аудит, консалтинг	62,626	0.1 %	97

Спектр интересов месячной аудитории сайта

Область интересов		Число посетителей	Доля от полной аудитории	Internet-Affinity Index
Телефоны, связь		2,445,860	2.8 %	95
в том числе	Мобильные телефоны	1,728,864	2.0 %	99
	Мобильные приложения и услуги	1,241,509	1.4 %	93
	Навигация	51,717	0.1 %	93
	Стационарная связь	32,101	0.0 %	104
Аудио, Видео, Фото		757,042	0.9 %	93
в том числе	Телевизоры, DVD-проигрыватели	387,120	0.4 %	100
	Аудио-техника	194,807	0.2 %	90
	Видеоаппаратура	141,017	0.2 %	106
	Фотоаппараты	67,067	0.1 %	65
Образование		3,139,856	3.6 %	76
в том числе	Иностранные языки	1,986,906	2.3 %	67
	Образование высшее	849,928	1.0 %	115
	Образование для детей	710,214	0.8 %	94
	Образование за рубежом	22,841	0.0 %	104
Компьютеры, оргтехника		1,259,640	1.5 %	74
в том числе	Ноутбуки	387,637	0.4 %	77
	Компьютерные комплектующие	360,310	0.4 %	67
	Принтеры	195,042	0.2 %	82
	Планшетные ПК	129,309	0.1 %	97
	Мониторы	79,287	0.1 %	76

Интересы пользователей определяются по поисковым запросам, которые пользователи вводили в поисковых системах.

Структура переходов на страницы сайта

	апрель 2021 г.	март 2021 г.	в среднем за 3 месяца
Внутренние	207,797,849 (44.5%)	213,184,053 (43.1%)	232,241,600 (46.0%)
Сайты	120,568,239 (25.8%)	119,802,325 (24.2%)	121,184,879 (24.0%)
Поиск	110,797,262 (23.7%)	129,958,683 (26.3%)	122,197,581 (24.2%)
Закладки	19,426,669 (4.2%)	23,520,836 (4.8%)	21,439,910 (4.2%)
Соц. сети	7,919,654 (1.7%)	8,422,482 (1.7%)	7,930,121 (1.6%)
Объявления	5,759 (0.0%)	0 (0.0%)	1,919 (0.0%)
всего	466,515,432 (100%)	494,888,379 (100%)	504,996,010 (100%)

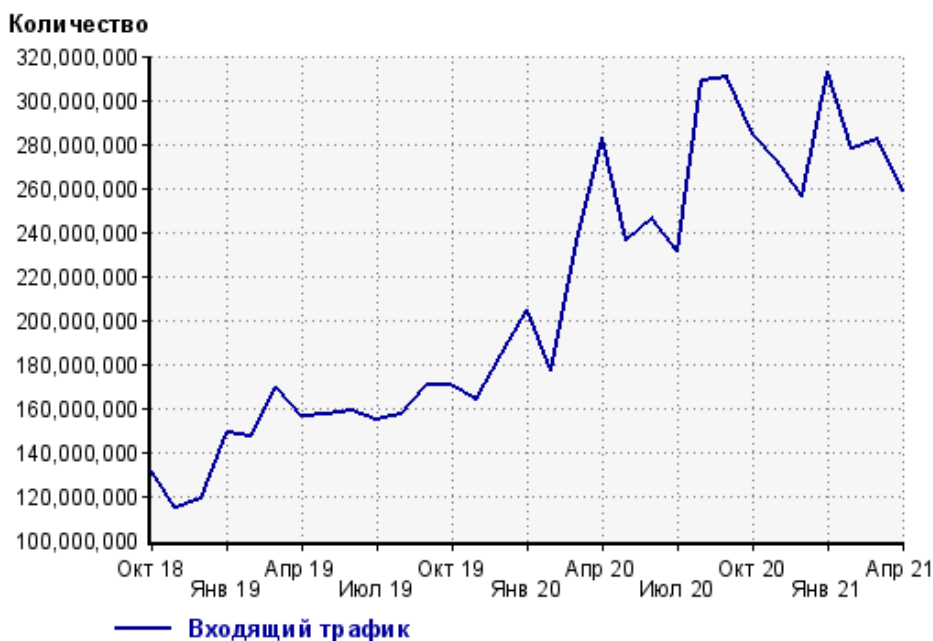
Закладки: кроме собственно переходов из закладок (bookmarks, "избранное") и набора адреса вручную сюда попадают также переходы, при которых браузер не сообщает адрес ссылающейся страницы, это бывает при переходах по flash-баннерам, из файлов на локальном диске пользователя, из почтовых программ, isq, загрузках страниц сайта через JavaScript (обычно pop-up окна), перенаправлении с помощью тега <meta>, а также если в браузере запрещена передача информации о ссылающейся странице.

Объявления: переходы по объявлениям или баннерам, размещенным в некоторых рекламных сетях (Яндекс.Direct, AdWords, MediaTarget, Vequp и другие системы, использующие специальный формат меток openstat). Для того, чтобы такие переходы учитывались, необходимо внести изменения в настройки рекламной кампании (для Яндекс.Direct включить галочку "Внешняя интернет-статистика").

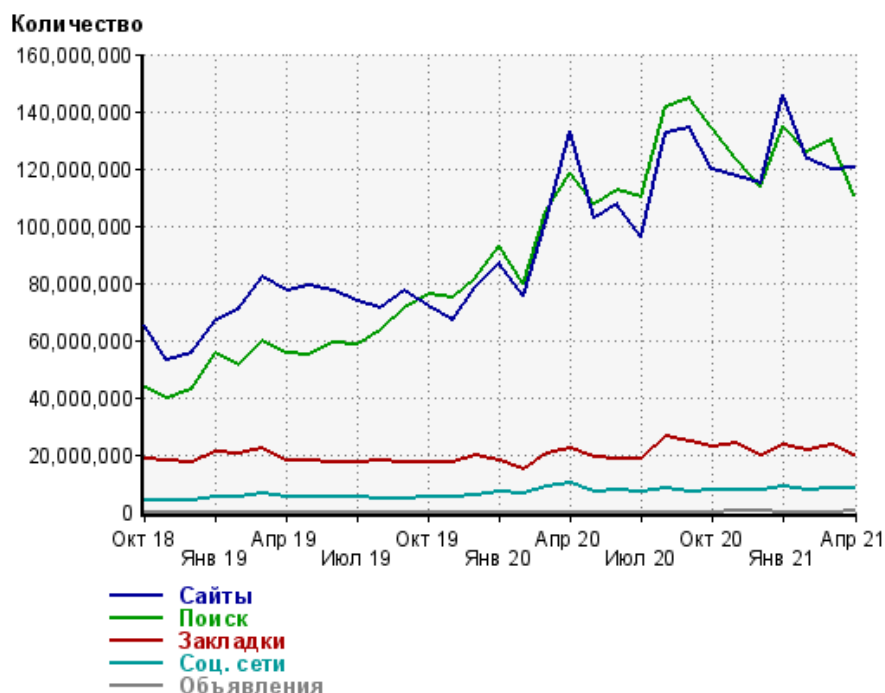
Структура входящего месячного трафика на сайт.



Динамика по месяцам входящего трафика на сайт.



Динамика по месяцам составных частей входящего трафика на сайт

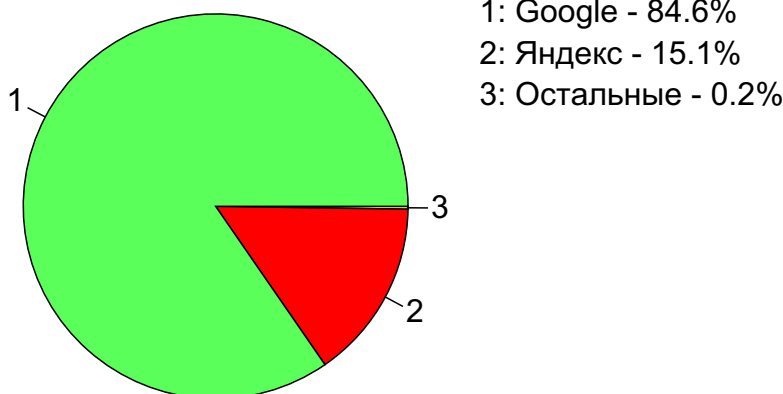


Дата	Сайты	Поиск	Закладки	Соц. сети	Объявления
Окт 18	65,390,567	43,254,263	18,387,357	4,174,710	0
Ноя 18	53,261,827	39,593,452	17,797,483	4,133,394	0
Дек 18	55,319,047	42,430,649	17,289,713	3,772,140	0
Янв 19	66,900,636	55,722,333	21,059,885	5,045,140	0
Фев 19	70,675,457	51,084,015	20,135,954	5,197,571	0
Мар 19	82,065,227	59,591,895	22,091,578	6,069,825	0
Апр 19	77,492,427	55,255,280	17,910,661	5,238,697	0
Май 19	79,186,383	54,737,881	17,971,133	5,039,097	0
Июн 19	77,122,105	58,980,389	17,399,353	5,092,087	0
Июл 19	73,722,318	58,618,896	17,304,605	4,863,517	0
Авг 19	71,354,569	63,277,986	17,877,999	4,817,333	0
Сен 19	77,431,605	71,082,759	17,214,493	4,744,585	0
Окт 19	72,082,372	76,280,037	17,403,605	5,026,957	0
Ноя 19	66,818,505	74,763,651	17,179,761	5,162,140	0
Дек 19	78,246,112	81,362,932	19,591,147	5,545,313	0
Янв 20	86,751,694	92,750,257	18,175,608	7,059,009	0
Фев 20	75,355,869	79,767,722	15,129,806	6,547,167	0
Мар 20	101,408,432	104,992,431	20,137,125	8,934,830	0
Апр 20	133,261,522	118,282,616	21,826,514	9,735,890	0
Май 20	102,864,160	107,327,564	18,914,689	7,162,155	0
Июн 20	107,371,840	112,705,615	18,681,822	7,545,729	0
Июл 20	95,841,908	110,091,624	18,569,546	6,950,184	0
Авг 20	132,283,386	141,674,503	26,615,702	8,400,372	0
Сен 20	134,277,642	144,525,389	24,767,658	6,736,831	0
Окт 20	119,860,784	134,438,055	22,950,775	7,667,175	0
Ноя 20	117,352,253	123,472,096	23,744,872	7,764,071	311,025
Дек 20	114,981,226	113,914,848	19,811,865	7,301,435	67,707
Янв 21	145,923,386	135,046,070	23,152,958	8,502,406	0
Фев 21	123,184,069	125,836,800	21,372,226	7,448,227	0
Мар 21	119,802,325	129,958,683	23,520,836	8,422,482	0
Апр 21	120,568,239	110,797,262	19,426,669	7,919,654	5,759

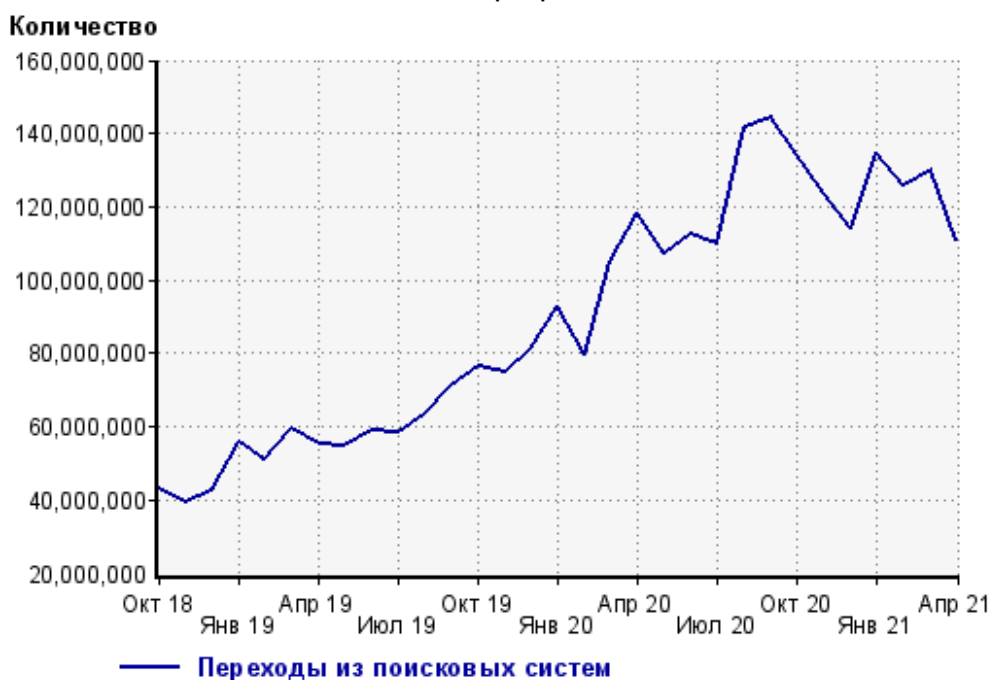
Топ10 поисковых систем, из которых осуществлялись переходы на сайт кр

	апрель 2021 г.	март 2021 г.	в среднем за 3 месяца
Google	93,755,502 (84.6%)	110,547,111 (85.1%)	103,782,435 (84.9%)
Яндекс	16,774,908 (15.1%)	19,142,041 (14.7%)	18,151,057 (14.9%)
Search.Mail.ru	210,809 (0.2%)	204,425 (0.2%)	202,595 (0.2%)
Rambler	25,207 (0.0%)	28,260 (0.0%)	27,936 (0.0%)
Bing	12,986 (0.0%)	15,506 (0.0%)	14,386 (0.0%)
Яндекс (картинки)	10,015 (0.0%)	9,517 (0.0%)	8,775 (0.0%)
Tut.by	4,646 (0.0%)	5,077 (0.0%)	4,918 (0.0%)
Ukr.net	2,115 (0.0%)	5,714 (0.0%)	4,543 (0.0%)
Google (картинки)	473 (0.0%)	820 (0.0%)	577 (0.0%)
Yahoo	187 (0.0%)	44 (0.0%)	77 (0.0%)
сумма выбранных	110,796,848 (100.0%)	129,958,515 (100.0%)	122,197,299 (100.0%)
всего	110,797,262 (100%)	129,958,683 (100%)	122,197,581 (100%)

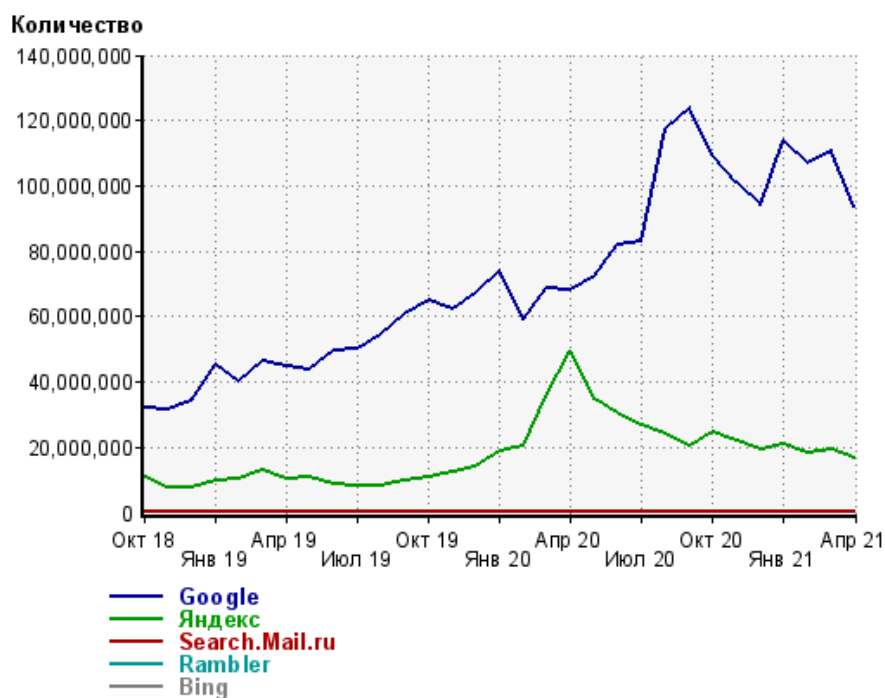
Диаграмма распределения месячного поискового трафика по поисковым системам



Динамика по месяцам общего поискового трафика на сайт



Динамика по месяцам числа переходов из поисковых систем



Дата	Google	Яндекс	Search. Mail.ru	Rambler	Bing
Окт 18	32,217,075	10,644,014	306,920	36,060	28,540
Ноя 18	31,592,601	7,671,367	257,979	27,590	26,135
Дек 18	34,403,352	7,735,006	225,575	25,453	24,867
Янв 19	45,374,989	9,986,740	283,676	29,378	29,530
Фев 19	40,161,837	10,578,435	263,071	32,368	29,046
Мар 19	46,408,951	12,825,385	268,397	35,129	32,922
Апр 19	44,635,424	10,270,032	270,981	32,257	30,107
Май 19	43,644,009	10,763,939	253,400	30,566	29,879
Июн 19	49,713,702	8,956,257	239,377	28,183	29,070
Июл 19	50,148,555	8,173,779	225,601	27,256	28,810
Авг 19	54,519,595	8,468,049	223,500	26,094	26,598
Сен 19	60,818,230	9,938,252	249,135	30,634	29,818
Окт 19	64,980,202	10,970,640	248,893	32,840	30,797
Ноя 19	62,080,884	12,347,525	254,094	35,060	29,038
Дек 19	66,941,975	14,078,834	233,302	37,248	32,611
Янв 20	73,859,477	18,561,653	241,279	41,834	28,840
Фев 20	59,242,011	20,207,187	230,178	44,093	28,851
Мар 20	68,625,603	35,901,216	344,626	65,852	37,158
Апр 20	68,390,255	49,371,288	373,184	94,201	35,871
Май 20	72,478,551	34,471,474	268,437	62,402	31,051
Июн 20	81,859,334	30,499,380	238,682	55,538	38,376
Июл 20	83,216,311	26,586,717	183,375	49,056	31,245
Авг 20	117,371,789	24,029,090	167,242	44,255	29,210
Сен 20	124,003,507	20,263,731	174,953	37,748	20,518
Окт 20	109,538,447	24,617,443	201,155	43,911	18,491
Ноя 20	101,131,882	22,047,129	217,129	38,257	18,134
Дек 20	94,351,702	19,271,926	224,203	32,619	15,823
Янв 21	113,669,248	21,096,130	215,736	31,395	13,802
Фев 21	107,044,693	18,536,223	192,551	30,342	14,667
Мар 21	110,547,111	19,142,041	204,425	28,260	15,506
Апр 21	93,755,502	16,774,908	210,809	25,207	12,986

Структура месячной поисковой аудитории сайта

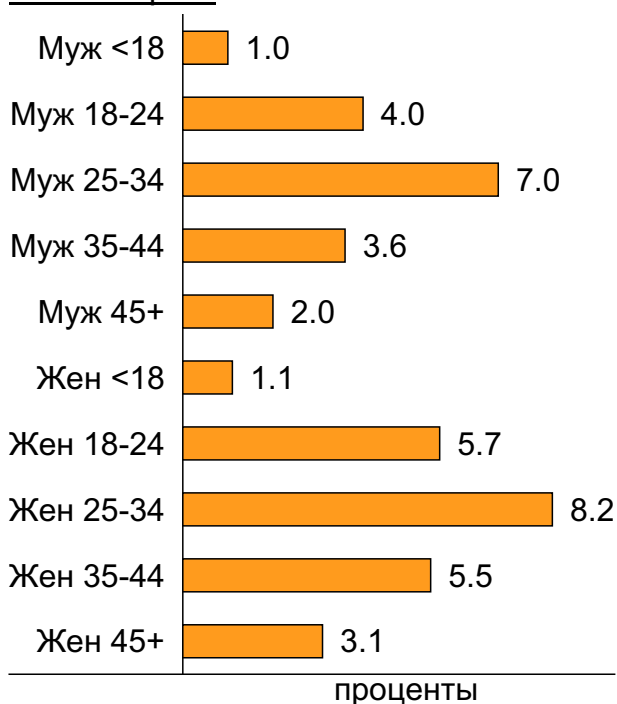
В таблице представлены размеры демографических групп в месячной поисковой аудитории сайта и их доли в процентах от полной месячной аудитории этого сайта.

К поисковой аудитории относятся те посетители, которые переходили на сайт из поисковых систем не более 6 раз в течение месяца и не использовали доменное имя сайта в поисковом запросе.

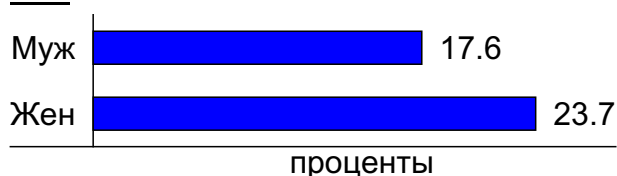
Пол и возраст поисковой аудитории

Возраст \ Пол	Муж	Жен	Любой пол
<18	877,109 (1.0%)	988,989 (1.1%)	1,866,098 (2.2%)
18-24	3,423,171 (4.0%)	4,909,259 (5.7%)	8,332,430 (9.6%)
25-34	6,083,978 (7.0%)	7,137,912 (8.2%)	13,221,890 (15.3%)
35-44	3,094,998 (3.6%)	4,761,589 (5.5%)	7,856,587 (9.1%)
45+	1,753,022 (2.0%)	2,683,944 (3.1%)	4,436,966 (5.1%)
Любой возраст	15,232,278 (17.6%)	20,481,693 (23.7%)	35,713,971 (41.3%)

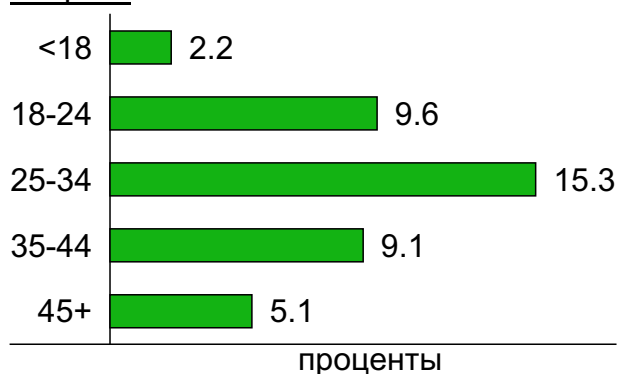
Пол / Возраст



Пол



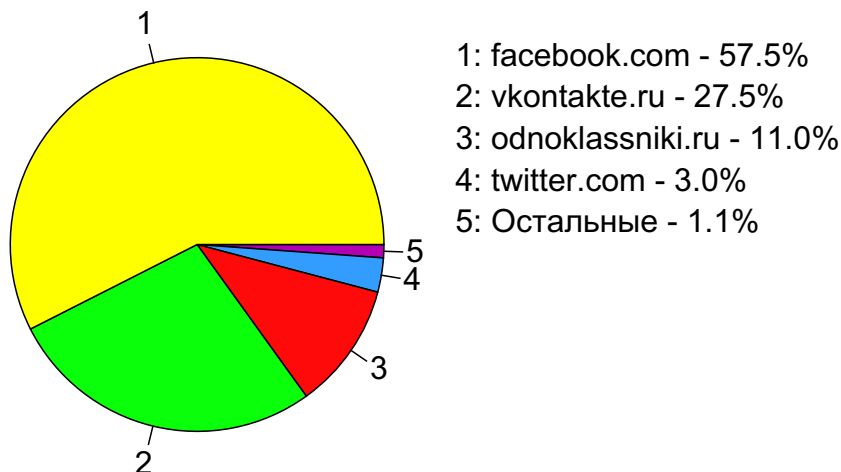
Возраст



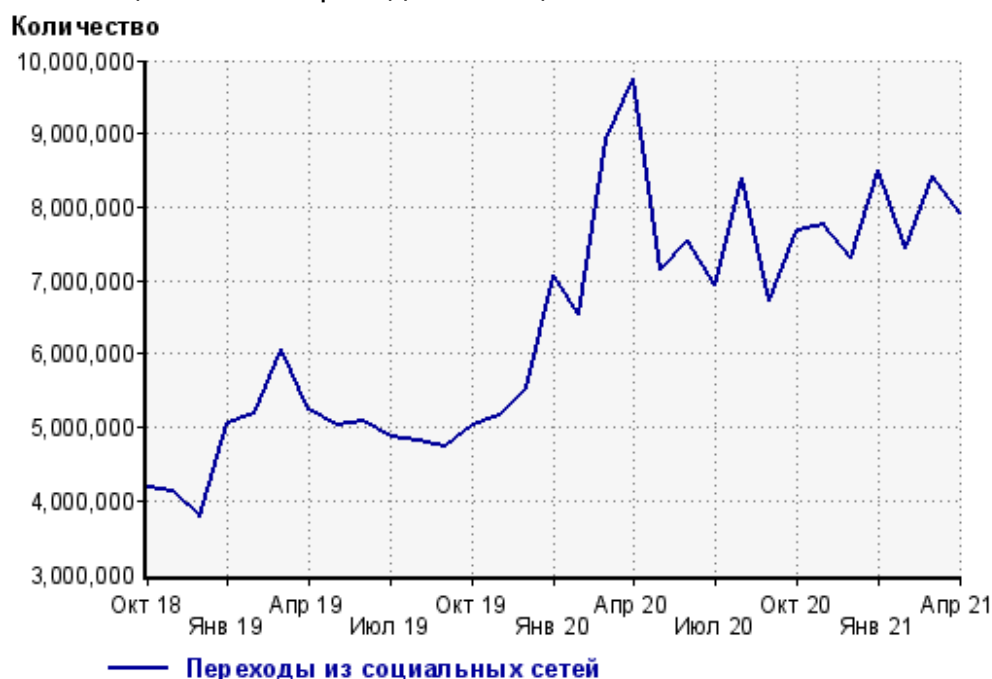
Топ10 социальных сетей, из которых осуществлялись переходы на сайт кр

	апрель 2021 г.	март 2021 г.	в среднем за 3 месяца
facebook.com	4,551,226 (57.5%)	4,895,366 (58.1%)	4,592,938 (57.9%)
vkontakte.ru	2,175,228 (27.5%)	2,487,405 (29.5%)	2,282,301 (28.8%)
odnoklassniki.ru	868,060 (11.0%)	797,651 (9.5%)	791,797 (10.0%)
twitter.com	234,710 (3.0%)	207,553 (2.5%)	211,880 (2.7%)
my.mail.ru	76,505 (1.0%)	19,591 (0.2%)	36,692 (0.5%)
livejournal.com	6,261 (0.1%)	5,236 (0.1%)	5,740 (0.1%)
blogspot.com	5,318 (0.1%)	331 (0.0%)	1,963 (0.0%)
liveinternet.ru	1,461 (0.0%)	3,675 (0.0%)	2,806 (0.0%)
mirtesen.ru	417 (0.0%)	4,779 (0.1%)	3,204 (0.0%)
diary.ru	157 (0.0%)	185 (0.0%)	209 (0.0%)
сумма выбранных	7,919,343 (100.0%)	8,421,772 (100.0%)	7,929,530 (100.0%)
всего	7,919,654 (100%)	8,422,482 (100%)	7,930,121 (100%)

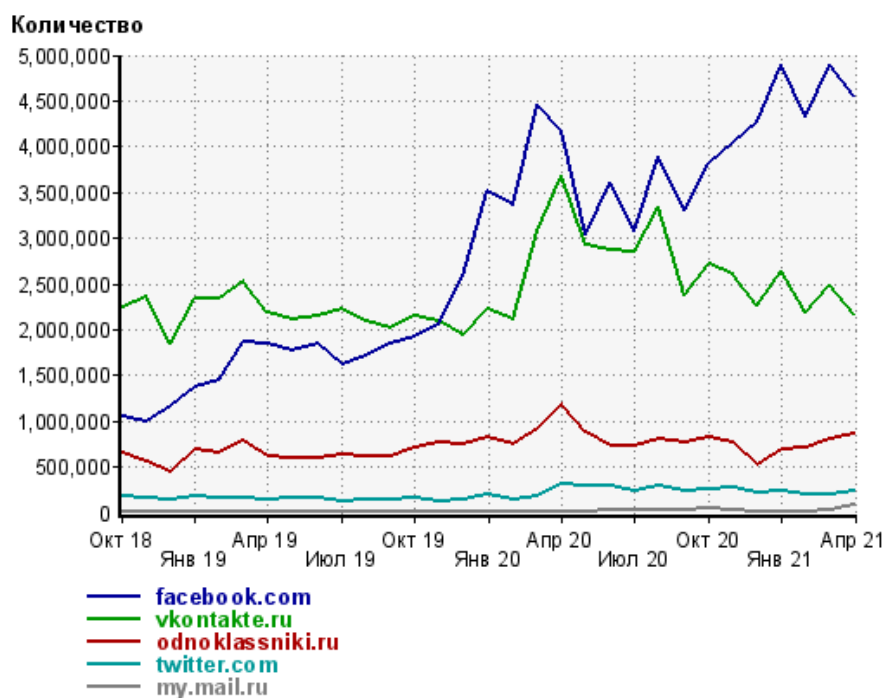
Диаграмма распределения месячного трафика из социальных сетей



Динамика по месяцам числа переходов из социальных сетей на сайт



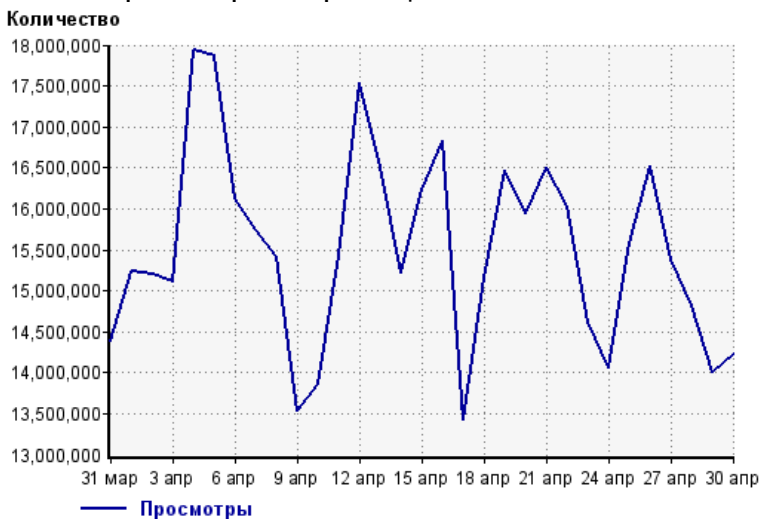
Динамика по месяцам числа переходов из социальных сетей



Дата	facebook.com	vkontakte.ru	odnoklassniki.ru	twitter.com	my.mail.ru
Окт 18	1,057,646	2,235,019	654,873	178,204	3,571
Ноя 18	1,000,084	2,348,996	558,213	160,454	3,032
Дек 18	1,165,981	1,844,808	450,754	147,002	2,568
Янв 19	1,368,337	2,332,100	684,314	184,098	3,298
Фев 19	1,456,665	2,337,136	650,930	152,053	3,474
Мар 19	1,861,284	2,529,437	783,133	168,123	3,228
Апр 19	1,842,407	2,181,801	616,876	145,182	3,097
Май 19	1,772,060	2,109,021	595,954	156,134	2,413
Июн 19	1,855,442	2,149,175	602,765	165,895	2,596
Июл 19	1,623,438	2,223,543	639,038	124,370	2,771
Авг 19	1,716,870	2,085,937	613,445	133,141	2,269
Сен 19	1,852,264	2,011,889	617,964	136,042	2,310
Окт 19	1,931,464	2,141,372	714,162	155,943	2,558
Ноя 19	2,054,223	2,085,612	771,928	130,575	3,508
Дек 19	2,591,495	1,933,869	752,621	146,979	2,773
Янв 20	3,521,303	2,232,966	822,151	194,651	3,024
Фев 20	3,363,089	2,104,165	751,469	143,228	4,092
Мар 20	4,453,645	3,070,559	923,578	182,565	3,082
Апр 20	4,173,384	3,686,635	1,185,504	308,314	5,688
Май 20	3,032,185	2,924,215	876,418	287,455	13,758
Июн 20	3,616,954	2,862,621	726,248	290,846	24,377
Июл 20	3,079,165	2,851,752	725,674	242,501	28,393
Авг 20	3,884,469	3,350,022	813,394	285,793	31,368
Сен 20	3,300,602	2,373,870	770,923	238,588	35,800
Окт 20	3,821,856	2,712,766	824,024	250,287	44,164
Ноя 20	4,047,444	2,610,136	770,031	281,532	35,154
Дек 20	4,262,097	2,269,078	523,517	210,459	16,632
Янв 21	4,904,636	2,642,908	685,281	232,593	15,396
Фев 21	4,332,223	2,184,271	709,682	193,377	13,980
Мар 21	4,895,366	2,487,405	797,651	207,553	19,591
Апр 21	4,551,226	2,175,228	868,060	234,710	76,505

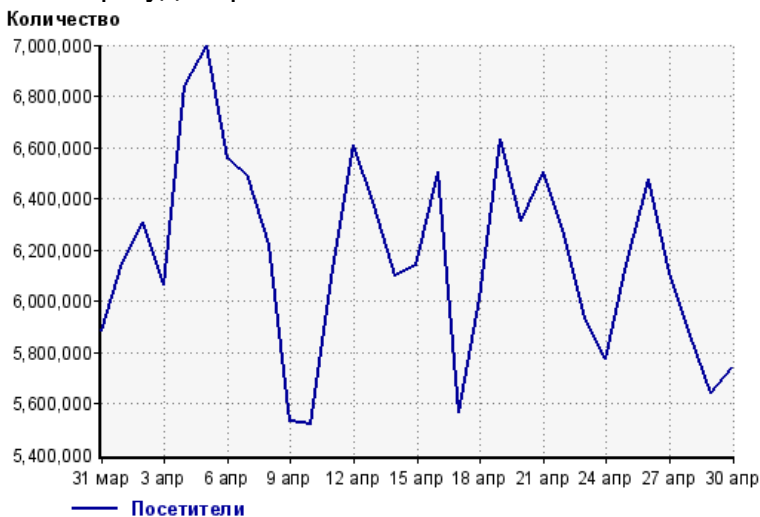
Посещаемость по дням в течение месяца

Число просмотров страниц сайта



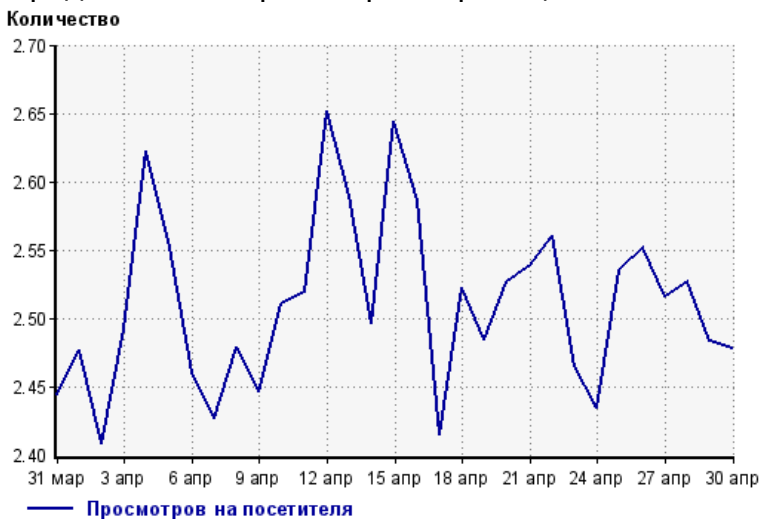
31 мар:	14,378,475	16 апр:	16,830,572
1 апр:	15,234,200	17 апр:	13,432,100
2 апр:	15,192,261	18 апр:	15,164,287
3 апр:	15,114,308	19 апр:	16,477,191
4 апр:	17,935,062	20 апр:	15,945,487
5 апр:	17,860,646	21 апр:	16,503,226
6 апр:	16,128,783	22 апр:	16,038,258
7 апр:	15,735,557	23 апр:	14,620,182
8 апр:	15,421,837	24 апр:	14,053,823
9 апр:	13,526,204	25 апр:	15,577,931
10 апр:	13,856,795	26 апр:	16,530,463
11 апр:	15,434,760	27 апр:	15,375,613
12 апр:	17,529,881	28 апр:	14,820,505
13 апр:	16,499,680	29 апр:	14,003,761
14 апр:	15,222,215	30 апр:	14,216,484
15 апр:	16,233,360		

Размер аудитории сайта



31 мар:	5,884,298	16 апр:	6,506,816
1 апр:	6,150,471	17 апр:	5,563,255
2 апр:	6,308,903	18 апр:	6,010,908
3 апр:	6,064,470	19 апр:	6,631,424
4 апр:	6,839,399	20 апр:	6,311,491
5 апр:	6,998,726	21 апр:	6,501,534
6 апр:	6,556,830	22 апр:	6,262,970
7 апр:	6,483,187	23 апр:	5,932,801
8 апр:	6,221,802	24 апр:	5,773,038
9 апр:	5,529,787	25 апр:	6,143,553
10 апр:	5,518,811	26 апр:	6,478,022
11 апр:	6,128,135	27 апр:	6,111,718
12 апр:	6,609,821	28 апр:	5,865,924
13 апр:	6,371,709	29 апр:	5,640,572
14 апр:	6,099,014	30 апр:	5,736,891
15 апр:	6,139,916		

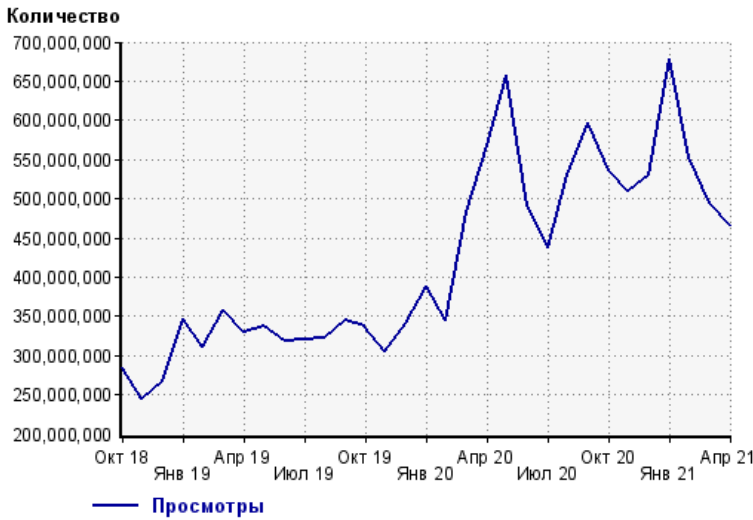
Среднее число просмотров страниц сайта на посетителя



31 мар:	2.4	16 апр:	2.6
1 апр:	2.5	17 апр:	2.4
2 апр:	2.4	18 апр:	2.5
3 апр:	2.5	19 апр:	2.5
4 апр:	2.6	20 апр:	2.5
5 апр:	2.6	21 апр:	2.5
6 апр:	2.5	22 апр:	2.6
7 апр:	2.4	23 апр:	2.5
8 апр:	2.5	24 апр:	2.4
9 апр:	2.4	25 апр:	2.5
10 апр:	2.5	26 апр:	2.6
11 апр:	2.5	27 апр:	2.5
12 апр:	2.7	28 апр:	2.5
13 апр:	2.6	29 апр:	2.5
14 апр:	2.5	30 апр:	2.5
15 апр:	2.6		

Динамика месячной посещаемости

Число просмотров страниц сайта



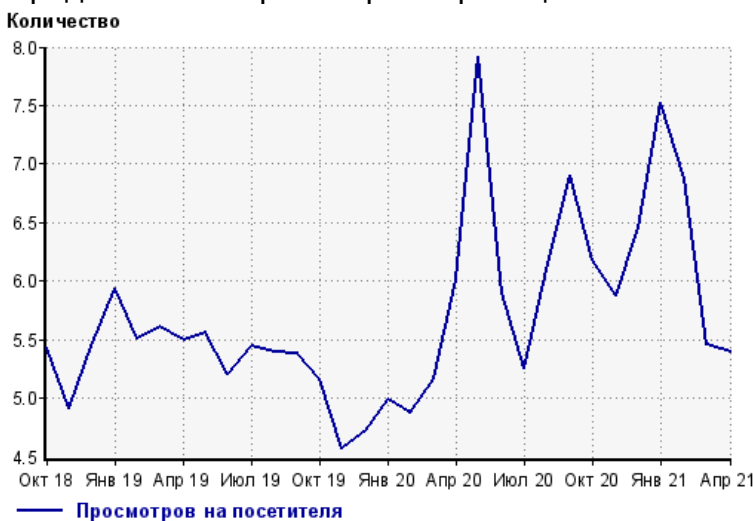
Окт 18:	283,629,928	Фев 20:	344,662,197
Ноя 18:	243,658,107	Мар 20:	482,933,774
Дек 18:	267,862,588	Апр 20:	568,120,569
Янв 19:	346,130,181	Май 20:	657,134,998
Фев 19:	310,367,101	Июн 20:	489,940,508
Мар 19:	357,225,521	Июл 20:	438,438,657
Апр 19:	330,084,526	Авг 20:	530,251,829
Май 19:	336,615,682	Сен 20:	597,396,750
Июн 19:	317,997,674	Окт 20:	536,693,393
Июл 19:	321,055,287	Ноя 20:	509,069,185
Авг 19:	321,723,125	Дек 20:	531,245,993
Сен 19:	345,092,599	Янв 21:	678,443,020
Окт 19:	337,016,586	Фев 21:	553,584,221
Ноя 19:	305,115,646	Мар 21:	494,888,379
Дек 19:	340,957,434	Апр 21:	466,515,432
Янв 20:	387,544,142		

Размер аудитории сайта



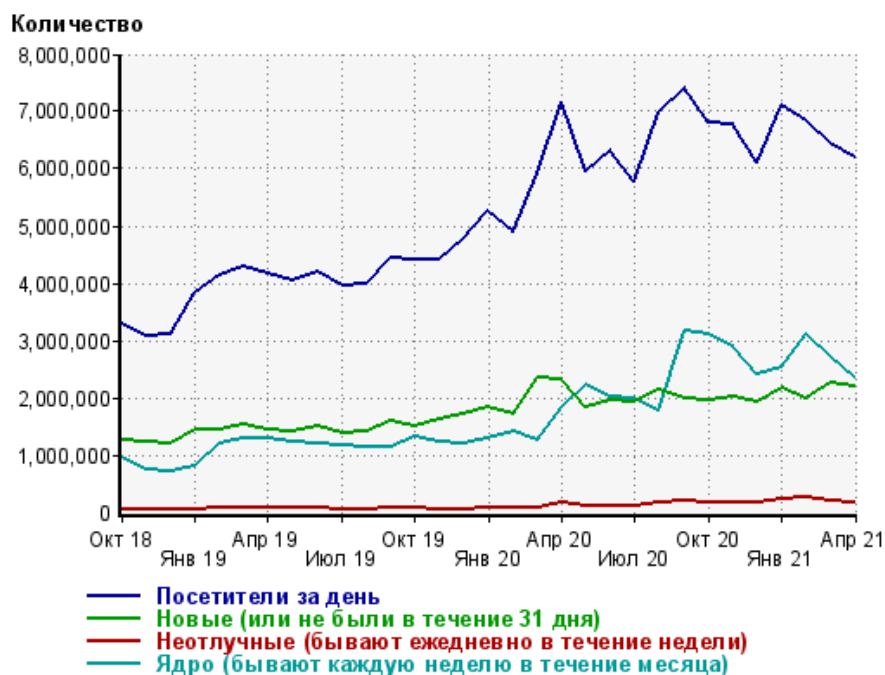
Окт 18:	52,154,941	Фев 20:	70,794,288
Ноя 18:	49,563,360	Мар 20:	93,478,426
Дек 18:	49,247,549	Апр 20:	94,356,833
Янв 19:	58,272,455	Май 20:	82,944,033
Фев 19:	56,321,708	Июн 20:	83,005,966
Мар 19:	63,617,124	Июл 20:	83,345,597
Апр 19:	60,062,750	Авг 20:	86,228,843
Май 19:	60,545,252	Сен 20:	86,591,771
Июн 19:	61,173,380	Окт 20:	86,872,841
Июл 19:	58,931,921	Ноя 20:	86,563,933
Авг 19:	59,690,104	Дек 20:	82,197,021
Сен 19:	64,120,907	Янв 21:	90,196,564
Окт 19:	65,259,314	Фев 21:	80,488,689
Ноя 19:	66,825,346	Мар 21:	90,714,906
Дек 19:	72,130,785	Апр 21:	86,574,625
Янв 20:	77,739,758		

Среднее число просмотров страниц сайта на посетителя



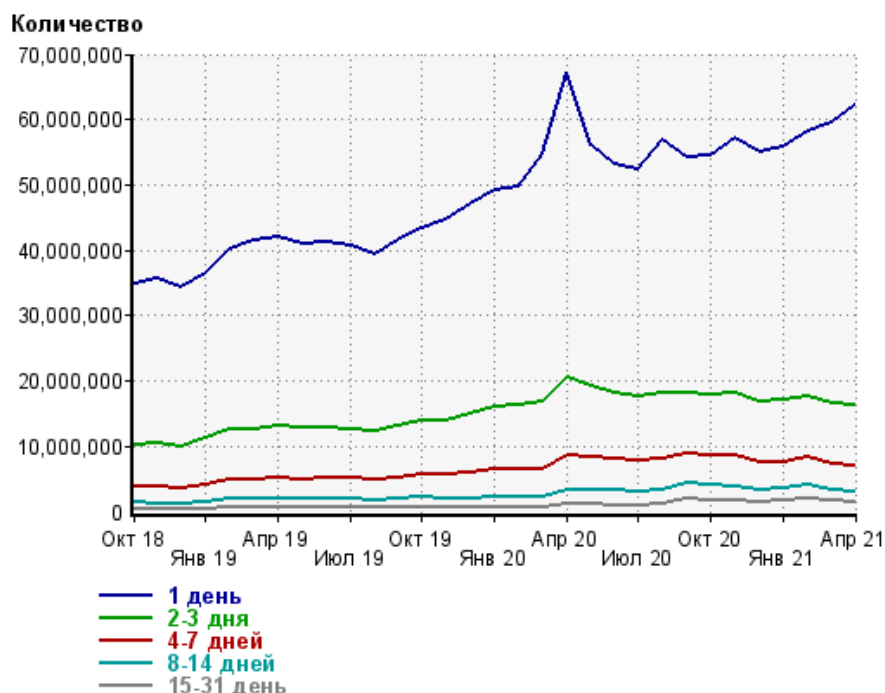
Окт 18:	5.4	Фев 20:	4.9
Ноя 18:	4.9	Мар 20:	5.2
Дек 18:	5.4	Апр 20:	6.0
Янв 19:	5.9	Май 20:	7.9
Фев 19:	5.5	Июн 20:	5.9
Мар 19:	5.6	Июл 20:	5.3
Апр 19:	5.5	Авг 20:	6.1
Май 19:	5.6	Сен 20:	6.9
Июн 19:	5.2	Окт 20:	6.2
Июл 19:	5.4	Ноя 20:	5.9
Авг 19:	5.4	Дек 20:	6.5
Сен 19:	5.4	Янв 21:	7.5
Окт 19:	5.2	Фев 21:	6.9
Ноя 19:	4.6	Мар 21:	5.5
Дек 19:	4.7	Апр 21:	5.4
Янв 20:	5.0		

Динамика по месяцам среднесуточных показателей активности посетителей сайта



Дата	Посетители за день	Новые (или не были в течение 31 дня)	Неотлучные (бывают ежедневно в течение недели)	Ядро (бывают каждую неделю в течение месяца)
Окт 18	3,283,373	1,263,700	47,124	965,303
Ноя 18	3,090,649	1,221,252	40,266	753,623
Дек 18	3,105,696	1,186,851	42,926	707,238
Янв 19	3,821,420	1,435,309	56,533	800,490
Фев 19	4,141,609	1,428,785	75,698	1,183,008
Мар 19	4,289,553	1,520,636	81,412	1,289,735
Апр 19	4,152,737	1,435,319	66,642	1,280,979
Май 19	4,040,689	1,416,592	67,789	1,225,067
Июн 19	4,184,757	1,492,492	65,172	1,188,153
Июл 19	3,949,545	1,372,211	59,525	1,162,597
Авг 19	3,985,142	1,407,248	60,336	1,125,034
Сен 19	4,446,534	1,579,796	66,899	1,122,746
Окт 19	4,405,544	1,512,906	60,636	1,314,072
Ноя 19	4,415,039	1,624,579	50,767	1,221,656
Дек 19	4,781,812	1,708,321	51,981	1,204,161
Янв 20	5,267,709	1,841,977	68,120	1,292,731
Фев 20	4,882,654	1,715,020	60,622	1,408,950
Мар 20	5,914,273	2,360,406	84,596	1,263,000
Апр 20	7,181,374	2,332,986	160,889	1,839,479
Май 20	5,962,078	1,844,855	104,411	2,222,695
Июн 20	6,319,022	1,952,541	102,753	2,017,735
Июл 20	5,770,556	1,909,940	94,882	1,999,470
Авг 20	6,990,960	2,121,415	179,474	1,778,529
Сен 20	7,400,867	1,986,028	211,785	3,175,898
Окт 20	6,794,673	1,960,902	176,861	3,092,048
Ноя 20	6,761,191	2,024,376	180,731	2,894,232
Дек 20	6,109,455	1,919,188	166,248	2,394,087
Янв 21	7,111,052	2,159,728	216,556	2,541,528
Фев 21	6,827,707	1,993,383	258,142	3,109,476
Мар 21	6,433,609	2,254,151	192,868	2,717,788
Апр 21	6,183,063	2,211,909	159,743	2,345,879

Динамика распределения 31-дневной аудитории по количеству дней посещения сайта (среднесуточные значения)



Дата	1 день	2-3 дня	4-7 дней	8-14 дней	15-31 день
Окт 18	34,746,692	10,097,738	3,948,225	1,516,184	492,486
Ноя 18	35,641,479	10,417,754	3,785,791	1,253,925	369,879
Дек 18	34,226,699	10,069,165	3,702,436	1,218,981	351,967
Янв 19	36,353,792	11,170,850	4,183,826	1,455,032	437,940
Фев 19	40,056,773	12,480,844	4,939,410	1,893,401	658,249
Мар 19	41,363,641	12,681,641	4,973,739	1,944,999	695,006
Апр 19	42,049,431	13,082,350	5,207,712	2,016,274	699,334
Май 19	40,919,409	12,774,246	5,014,625	1,916,715	648,746
Июн 19	41,354,161	12,819,228	5,069,449	1,920,275	628,087
Июл 19	40,644,663	12,606,151	5,051,580	1,877,276	593,971
Авг 19	39,315,056	12,349,781	4,966,834	1,837,648	591,381
Сен 19	41,537,442	13,095,854	5,244,113	1,927,525	600,378
Окт 19	43,278,927	13,961,139	5,770,017	2,168,828	691,715
Ноя 19	44,649,677	14,048,518	5,646,164	2,002,511	566,130
Дек 19	47,048,525	14,992,339	6,002,742	2,066,825	549,699
Янв 20	49,126,392	16,171,394	6,582,804	2,343,873	638,485
Фев 20	49,682,495	16,351,681	6,613,337	2,338,620	672,878
Мар 20	54,681,782	16,715,277	6,461,527	2,216,282	634,404
Апр 20	67,107,099	20,517,817	8,591,216	3,427,576	1,180,217
Май 20	55,996,429	19,234,773	8,412,424	3,432,273	1,195,987
Июн 20	53,163,367	18,118,015	8,035,987	3,220,000	1,044,614
Июл 20	52,336,494	17,686,080	7,896,874	3,177,456	1,032,874
Авг 20	56,816,966	18,295,381	8,175,501	3,408,907	1,194,376
Сен 20	54,184,023	18,277,621	9,004,064	4,420,901	1,982,802
Окт 20	54,479,626	17,868,706	8,629,355	4,109,961	1,784,320
Ноя 20	57,234,975	18,269,204	8,502,524	3,914,738	1,696,926
Дек 20	55,080,039	16,785,385	7,555,366	3,353,078	1,414,379
Янв 21	55,700,561	16,979,780	7,686,073	3,561,207	1,635,275
Фев 21	58,210,964	17,726,670	8,310,286	4,093,042	2,040,129
Мар 21	59,420,963	16,536,925	7,198,970	3,371,028	1,706,065
Апр 21	62,075,490	16,337,169	6,973,449	3,179,004	1,405,860

Топ30 сайтов, с которых осуществлялись переходы на сайт кр

	апрель 2021 г.	март 2021 г.	в среднем за 3 месяца
zen.yandex.com	80,146,975 (31.0%)	75,850,317 (26.9%)	76,495,235 (28.0%)
android.app	62,144,386 (24.0%)	72,219,060 (25.6%)	69,426,597 (25.5%)
google.com	26,813,312 (10.4%)	33,023,282 (11.7%)	29,336,034 (10.8%)
yandex.ru	26,284,334 (10.2%)	29,605,028 (10.5%)	27,990,678 (10.3%)
Закладки	19,426,669 (7.5%)	23,520,836 (8.3%)	21,439,910 (7.9%)
lentainform.com	9,544,269 (3.7%)	9,944,937 (3.5%)	10,492,193 (3.8%)
news.google.com	7,977,690 (3.1%)	8,125,392 (2.9%)	7,822,070 (2.9%)
m.facebook.com	3,936,120 (1.5%)	4,231,235 (1.5%)	3,970,277 (1.5%)
google.ru	3,368,937 (1.3%)	3,719,457 (1.3%)	3,513,959 (1.3%)
googleapis.com	2,120,516 (0.8%)	2,620,577 (0.9%)	4,672,810 (1.7%)
away.vk.com	1,915,548 (0.7%)	2,183,417 (0.8%)	2,007,963 (0.7%)
clck.lentainform.com	1,835,451 (0.7%)	1,876,958 (0.7%)	1,764,170 (0.6%)
kr.ru	855,240 (0.3%)	998,151 (0.4%)	813,304 (0.3%)
google.com.ua	792,774 (0.3%)	904,774 (0.3%)	848,215 (0.3%)
smi2.ru	760,460 (0.3%)	1,133,891 (0.4%)	1,125,040 (0.4%)
yandex.by	758,478 (0.3%)	754,129 (0.3%)	759,911 (0.3%)
Другие	690,823 (0.3%)	906,934 (0.3%)	875,244 (0.3%)
mobile.ok.ru	586,758 (0.2%)	532,598 (0.2%)	538,266 (0.2%)
Не определена	400,231 (0.2%)	305,967 (0.1%)	330,194 (0.1%)
l.facebook.com	313,970 (0.1%)	389,191 (0.1%)	353,038 (0.1%)
msk.kr.ru	296,101 (0.1%)	324,033 (0.1%)	263,395 (0.1%)
google.kz	286,518 (0.1%)	305,834 (0.1%)	297,724 (0.1%)
facebook.com	281,227 (0.1%)	248,160 (0.1%)	246,714 (0.1%)
instagram.com	270,540 (0.1%)	337,862 (0.1%)	315,505 (0.1%)
nnn.ru	263,268 (0.1%)	125,561 (0.0%)	242,911 (0.1%)
l.instagram.com	246,293 (0.1%)	203,605 (0.1%)	196,307 (0.1%)
ok.ru	240,858 (0.1%)	218,470 (0.1%)	210,950 (0.1%)
t.co	234,142 (0.1%)	207,051 (0.1%)	211,450 (0.1%)
go.mail.ru	211,403 (0.1%)	204,961 (0.1%)	203,165 (0.1%)
spb.kr.ru	207,344 (0.1%)	225,180 (0.1%)	187,666 (0.1%)
сумма выбранных	253,210,635 (97.9%)	275,246,848 (97.7%)	266,950,895 (97.9%)
всего	258,717,583 (100%)	281,704,326 (100%)	272,754,410 (100%)

В данном списке могут быть несколько служебных строк, не являющихся адресами сайтов:

Закладки: кроме собственно переходов из закладок (bookmarks, "избранное") и набора адреса вручную сюда попадают также переходы, при которых браузер не сообщает адрес ссылающейся страницы, это бывает при переходах по flash-баннерам, из файлов на локальном диске пользователя, из почтовых программ, icq, загрузках страниц сайта через JavaScript (обычно pop-up окна), перенаправлении с помощью тега <meta>, а также если в браузере запрещена передача информации о ссылающейся странице.

Не веб-страница: в случаях, когда адрес ссылающейся страницы непустой, но не является адресом веб-страницы (не начинается с http://) используется данное имя.

Не определена: если на страницах сайта установлен упрощенный вариант счетчика, который не может определять ссылающиеся страницы, будет использовано это имя.

Другие: если в списке более 100 сайтов, то сайты, с которых зарегистрирован только один переход, объединяются в строчку "Другие". Такое сжатие выполняется только при наступлении нового дня, список сайтов за текущий день не сжимается.

Объявления: переходы по объявлениям или баннерам, размещенным в некоторых рекламных сетях (Яндекс.Direct, AdWords, MediaTarget, Vequp и другие системы, использующие специальный формат меток openstat). Для того, чтобы такие переходы учитывались, необходимо внести изменения в настройки рекламной кампании (для Яндекс.Direct включить галочку "Внешняя интернет-статистика").