

Аналитический отчет LiveInternet для сайта kp за май 2021 г.

Базовые месячные показатели посещаемости сайта:

Просмотров страниц	450,224,714	(-3% мес/мес)	
Посетителей	85,256,491	(-2% мес/мес)	
Доля женщин	51.4 %		
Доля мужчин	48.6 %		
Посетители младше 18 лет	6.9 %		
Посетители от 18 до 24 лет	21.2 %		
Посетители от 25 до 34 лет	30.6 %		
Посетители от 35 до 44 лет	24.3 %		
Посетители старше 44 лет	17.0 %		
Преобладающая страна - Россия	69.1 %		
Преобладающий регион - Москва	23.2 %		
Структура переходов на страницы сайта:			
Внутренние	45.4 %		
Сайты	24.8 %		
Поиск	23.7 %		
Закладки	4.2 %		
Соц. сети	1.9 %		
Объявления	0.0 %		
Переходов из поисковых систем	106,815,349	(-4% мес/мес)	
Посетителей из поисковых систем	34,818,233	(-3% мес/мес)	

Структура месячной аудитории сайта: пол и возраст

Размеры демографических групп в месячной аудитории сайта и их доли в процентах

Возраст \ Пол	Муж	Жен	Любой пол
<18	2,774,188 (3.3%)	3,073,260 (3.6%)	5,847,448 (6.9%)
18-24	7,872,758 (9.2%)	10,199,147 (12.0%)	18,071,905 (21.2%)
25-34	13,401,067 (15.7%)	12,705,354 (14.9%)	26,106,421 (30.6%)
35-44	10,016,310 (11.7%)	10,733,727 (12.6%)	20,750,037 (24.3%)
45+	7,339,554 (8.6%)	7,141,126 (8.4%)	14,480,680 (17.0%)
Любой возраст	41,403,877 (48.6%)	43,852,614 (51.4%)	85,256,491 (100%)

Индекс соответствия Интернету - **Internet-Affinity Index**.

Отношение доли демографической группы в месячной аудитории сайта к доле этой же демографической группы в месячной аудитории Интернета, умноженное на 100.

Возраст \ Пол	Муж	Жен	Любой пол
<18	59	69	64
18-24	77	97	87
25-34	105	115	110
35-44	103	113	108
45+	112	116	114
Любой возраст	94	105	100

Индекс соответствия населению России - **Population-Affinity Index**.

Отношение доли демографической группы в месячной аудитории сайта к доле этой же демографической группы в населении России, умноженное на 100.

Возраст \ Пол	Муж	Жен	Любой пол
<18	71	84	77
18-24	99	125	112
25-34	126	115	120
35-44	108	108	108
45+	77	61	69
Любой возраст	100	99	100

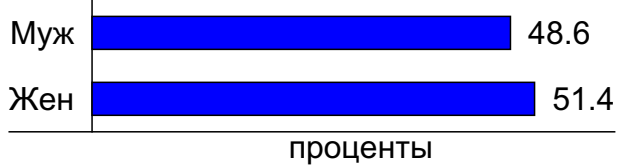
Индекс соответствия категории сайтов - **Category-Affinity Index**.

Отношение доли демографической группы в месячной аудитории сайта к доле этой же демографической группы в месячной объединённой аудитории сайтов из категории [Новости и СМИ](#), умноженное на 100.

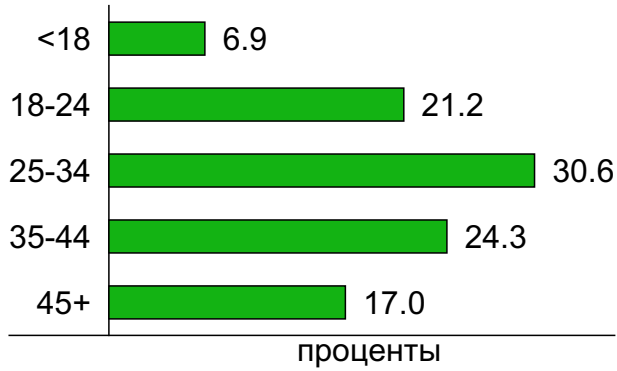
Возраст \ Пол	Муж	Жен	Любой пол
<18	67	79	73
18-24	55	77	66
25-34	164	223	189
35-44	85	101	92
45+	105	103	104
Любой возраст	91	109	100

Структура месячной аудитории сайта: пол и возраст

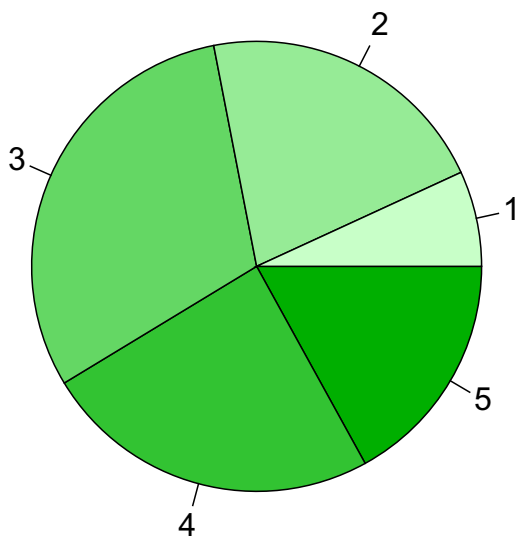
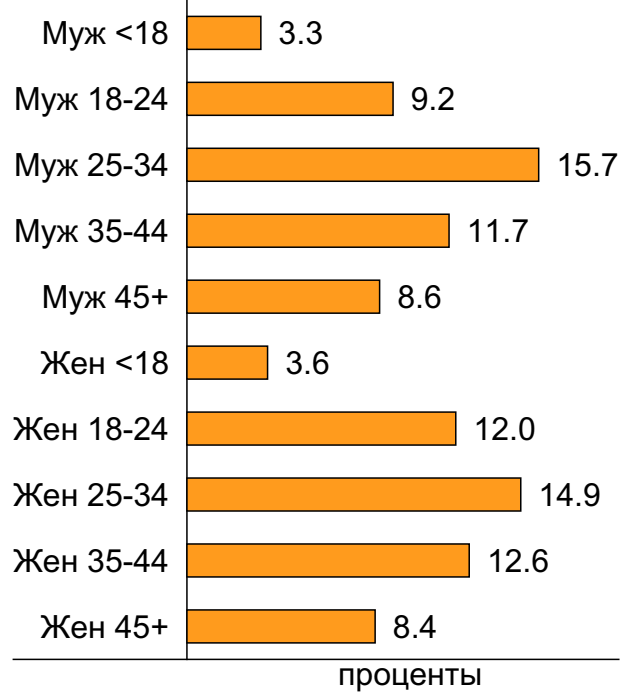
Пол



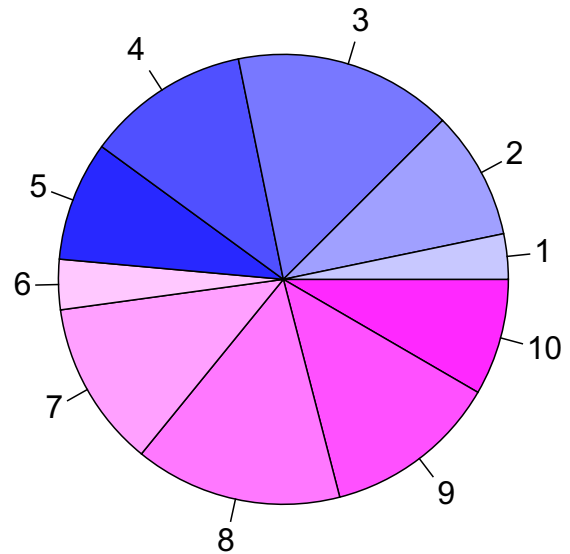
Возраст



Пол / Возраст



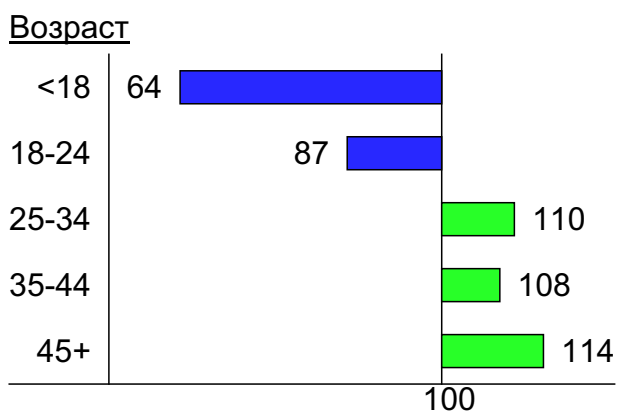
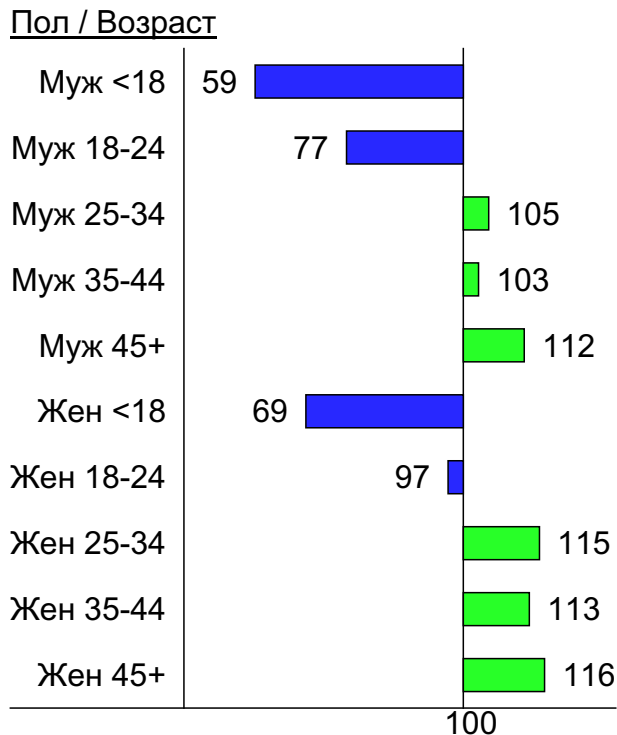
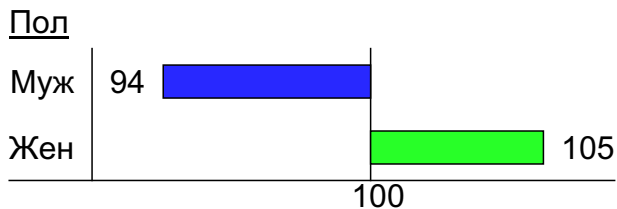
- 1: <18
- 2: 18-24
- 3: 25-34
- 4: 35-44
- 5: 45+



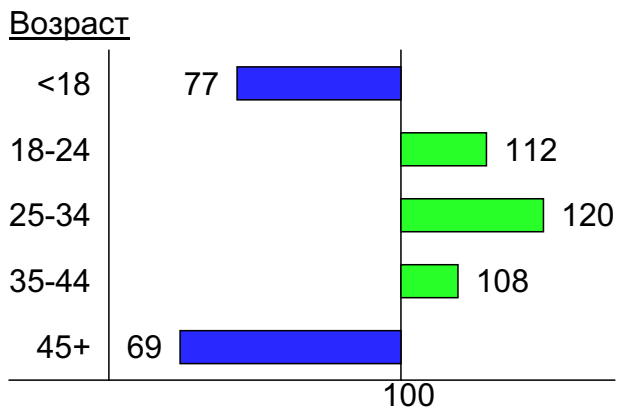
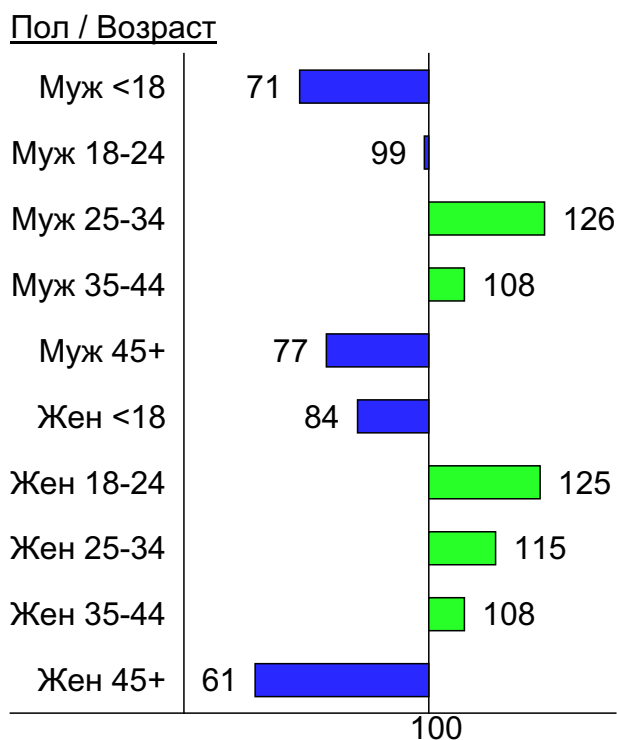

- 1: Муж <18
- 2: Муж 18-24
- 3: Муж 25-34
- 4: Муж 35-44
- 5: Муж 45+
- 6: Жен <18
- 7: Жен 18-24
- 8: Жен 25-34
- 9: Жен 35-44
- 10: Жен 45+

Индексы соответствия для месячной аудитории сайта: пол и возраст

Индекс соответствия Интернету - Internet-Affinity Index

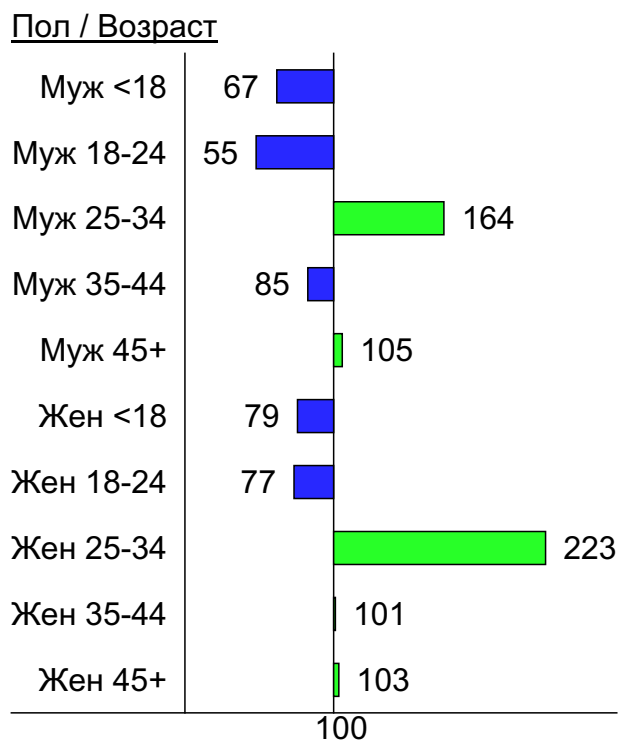
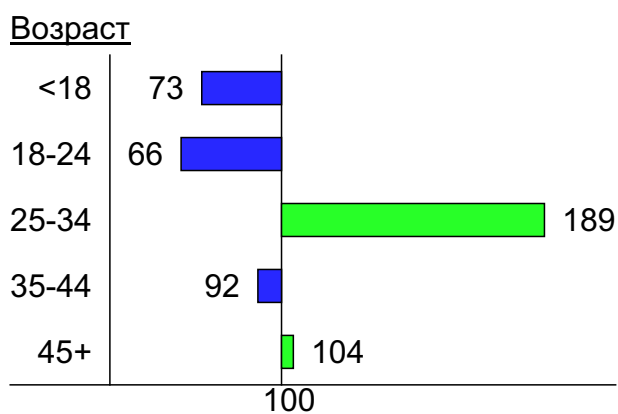
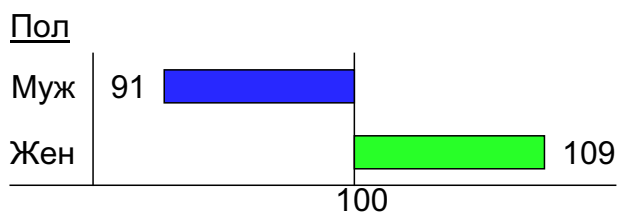


Индекс соответствия населению России - Population-Affinity Index

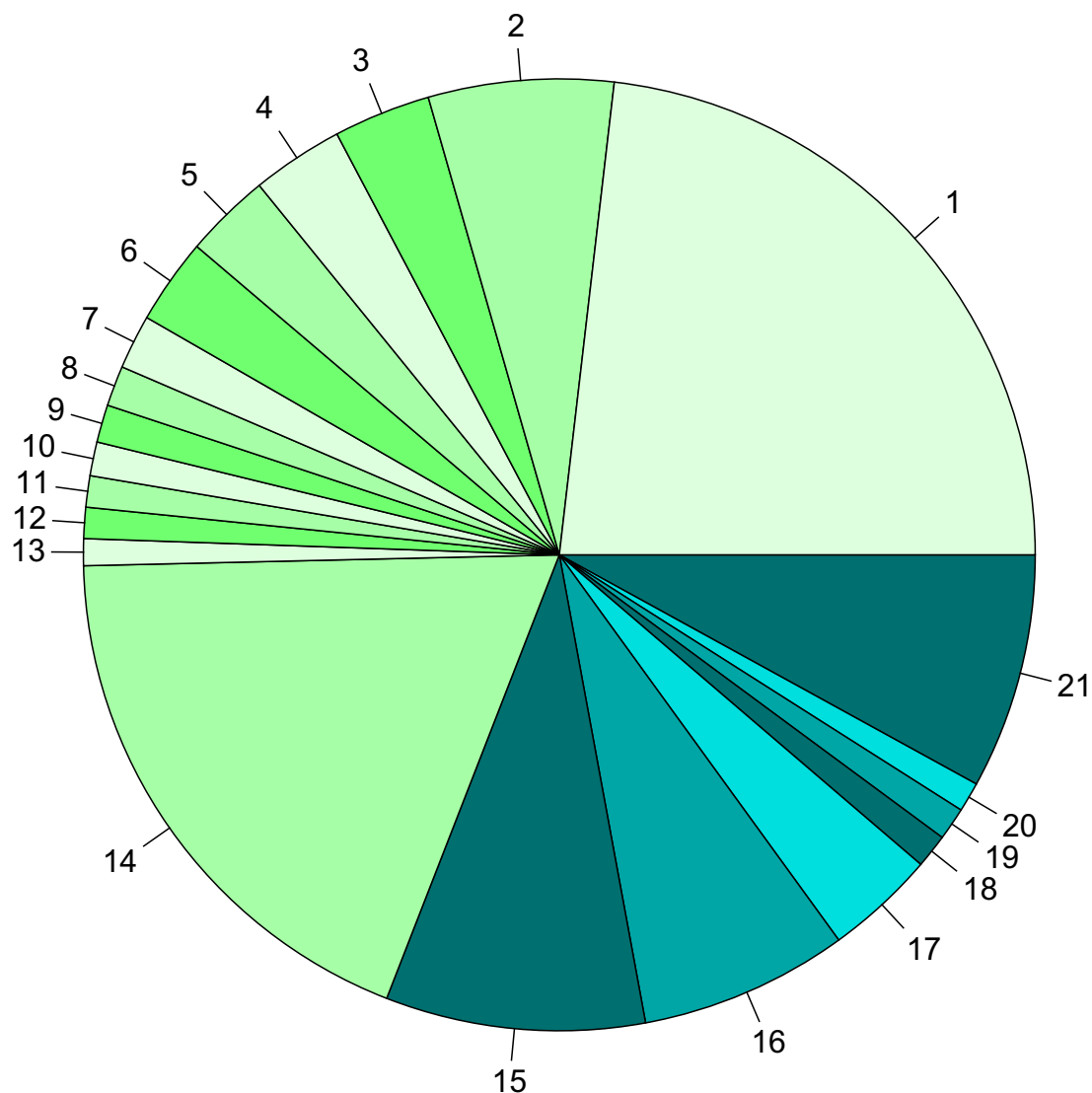


Индексы соответствия для месячной аудитории сайта: пол и возраст

Индекс соответствия категории сайтов [Новости и СМИ](#) -
Category-Affinity Index



Среднесуточное распределение аудитории сайта по странам и регионам России



Регионы России:

- 1: Москва - 23.2%
- 2: Санкт-Петербург - 6.3%
- 3: Новосибирск - 3.3%
- 4: Екатеринбург - 3.1%
- 5: Краснодар - 2.9%
- 6: Нижний Новгород - 2.9%
- 7: Самара - 1.8%
- 8: Якутск - 1.4%
- 9: Владивосток - 1.3%
- 10: Уфа - 1.1%
- 11: Ростов-на-Дону - 1.1%
- 12: Казань - 1.1%
- 13: Воронеж - 0.9%
- 14: Остальные регионы России - 18.7%

Другие страны:

- 15: Украина - 8.8%
- 16: Беларусь - 7.1%
- 17: Казахстан - 3.7%
- 18: Чехия - 1.2%
- 19: Крым - 1.1%
- 20: Молдавия - 1.0%
- 21: Остальные страны - 8.0%

Среднесуточное распределение аудитории по странам

	май 2021 г.	апрель 2021 г.	в среднем за 3 месяца
Россия	3,931,062 (69.1%)	4,285,090 (69.3%)	4,229,958 (69.3%)
Украина	501,361 (8.8%)	538,936 (8.7%)	526,556 (8.6%)
Беларусь	403,175 (7.1%)	430,644 (7.0%)	425,113 (7.0%)
Казахстан	212,718 (3.7%)	247,850 (4.0%)	237,587 (3.9%)
Чехия	65,540 (1.2%)	73,085 (1.2%)	72,131 (1.2%)
Крым	63,331 (1.1%)	67,791 (1.1%)	68,268 (1.1%)
Молдавия	57,417 (1.0%)	58,500 (0.9%)	60,856 (1.0%)
Германия	50,808 (0.9%)	53,526 (0.9%)	53,207 (0.9%)
США	39,906 (0.7%)	43,267 (0.7%)	42,877 (0.7%)
Израиль	34,986 (0.6%)	38,988 (0.6%)	38,451 (0.6%)
Киргизия	32,362 (0.6%)	35,507 (0.6%)	35,731 (0.6%)
Узбекистан	29,676 (0.5%)	31,527 (0.5%)	32,095 (0.5%)
Латвия	21,848 (0.4%)	24,556 (0.4%)	24,364 (0.4%)
Другие	19,877 (0.3%)	16,944 (0.3%)	17,692 (0.3%)
Эстония	16,113 (0.3%)	18,358 (0.3%)	18,122 (0.3%)
Азербайджан	15,671 (0.3%)	16,550 (0.3%)	16,675 (0.3%)
Армения	14,855 (0.3%)	16,320 (0.3%)	16,620 (0.3%)
Польша	14,678 (0.3%)	16,234 (0.3%)	15,956 (0.3%)
Грузия	12,657 (0.2%)	13,666 (0.2%)	13,675 (0.2%)
Швеция	11,671 (0.2%)	12,432 (0.2%)	12,446 (0.2%)
Турция	10,908 (0.2%)	9,000 (0.1%)	9,408 (0.2%)
Великобритания	10,223 (0.2%)	10,547 (0.2%)	10,499 (0.2%)
Италия	10,198 (0.2%)	10,688 (0.2%)	10,485 (0.2%)
Норвегия	9,778 (0.2%)	11,467 (0.2%)	10,970 (0.2%)
Литва	9,494 (0.2%)	10,646 (0.2%)	10,526 (0.2%)
Франция	8,232 (0.1%)	8,888 (0.1%)	8,937 (0.1%)
Нидерланды	7,815 (0.1%)	8,336 (0.1%)	8,235 (0.1%)
Таджикистан	7,270 (0.1%)	6,916 (0.1%)	7,428 (0.1%)
Канада	7,258 (0.1%)	7,883 (0.1%)	7,760 (0.1%)
Испания	6,935 (0.1%)	7,444 (0.1%)	7,260 (0.1%)
Финляндия	4,126 (0.1%)	4,439 (0.1%)	4,408 (0.1%)
Гонконг	3,848 (0.1%)	4,084 (0.1%)	3,989 (0.1%)
Болгария	3,614 (0.1%)	3,898 (0.1%)	3,839 (0.1%)
Греция	3,482 (0.1%)	3,644 (0.1%)	3,693 (0.1%)
Румыния	2,872 (0.1%)	2,883 (0.0%)	2,714 (0.0%)
Туркмения	2,695 (0.0%)	2,841 (0.0%)	2,761 (0.0%)
Кипр	2,594 (0.0%)	2,338 (0.0%)	2,416 (0.0%)
Египет	2,335 (0.0%)	1,623 (0.0%)	1,768 (0.0%)
Австрия	2,325 (0.0%)	2,641 (0.0%)	2,521 (0.0%)
Южная Корея	2,225 (0.0%)	2,299 (0.0%)	2,342 (0.0%)
Бельгия	2,085 (0.0%)	2,233 (0.0%)	2,185 (0.0%)
ОАЭ	2,065 (0.0%)	2,382 (0.0%)	2,212 (0.0%)
Швейцария	2,057 (0.0%)	2,158 (0.0%)	2,131 (0.0%)
Португалия	1,872 (0.0%)	1,993 (0.0%)	1,971 (0.0%)
Индия	1,691 (0.0%)	438 (0.0%)	824 (0.0%)
Австралия	1,505 (0.0%)	1,576 (0.0%)	1,561 (0.0%)
Китай	1,332 (0.0%)	1,392 (0.0%)	1,274 (0.0%)
Ирландия	1,323 (0.0%)	1,403 (0.0%)	1,376 (0.0%)
Венгрия	1,239 (0.0%)	1,340 (0.0%)	1,299 (0.0%)
Сербия	964 (0.0%)	703 (0.0%)	790 (0.0%)
сумма выбранных	5,684,072 (99.9%)	6,177,894 (99.9%)	6,095,962 (99.9%)
всего	5,689,675 (100%)	6,183,063 (100%)	6,101,236 (100%)

Среднесуточное распределение аудитории по регионам России

	май 2021 г.	апрель 2021 г.	в среднем за 3 месяца
Москва	1,317,424 (33.5%)	1,426,074 (33.3%)	1,405,385 (33.2%)
Санкт-Петербург	357,587 (9.1%)	383,377 (8.9%)	377,429 (8.9%)
Новосибирск	187,718 (4.8%)	206,850 (4.8%)	204,476 (4.8%)
Екатеринбург	177,448 (4.5%)	198,820 (4.6%)	193,710 (4.6%)
Краснодар	166,332 (4.2%)	180,495 (4.2%)	180,784 (4.3%)
Нижний Новгород	165,699 (4.2%)	176,722 (4.1%)	175,759 (4.2%)
Самара	105,066 (2.7%)	114,128 (2.7%)	113,843 (2.7%)
Якутск	77,939 (2.0%)	78,934 (1.8%)	78,144 (1.8%)
Владивосток	72,735 (1.9%)	77,671 (1.8%)	77,217 (1.8%)
не определён	66,874 (1.7%)	72,947 (1.7%)	70,427 (1.7%)
Уфа	65,326 (1.7%)	73,723 (1.7%)	72,712 (1.7%)
Ростов-на-Дону	60,569 (1.5%)	64,894 (1.5%)	67,989 (1.6%)
Казань	59,985 (1.5%)	63,688 (1.5%)	64,212 (1.5%)
Воронеж	51,796 (1.3%)	58,904 (1.4%)	57,733 (1.4%)
Пермь	48,419 (1.2%)	54,246 (1.3%)	53,429 (1.3%)
Челябинск	48,401 (1.2%)	56,908 (1.3%)	55,040 (1.3%)
Хабаровск	46,423 (1.2%)	48,416 (1.1%)	48,025 (1.1%)
Саратов	45,686 (1.2%)	50,666 (1.2%)	49,787 (1.2%)
Иркутск	36,030 (0.9%)	39,263 (0.9%)	38,414 (0.9%)
Ульяновск	33,851 (0.9%)	35,804 (0.8%)	35,787 (0.8%)
Волгоград	33,731 (0.9%)	35,847 (0.8%)	35,894 (0.8%)
Ставрополь	32,215 (0.8%)	35,307 (0.8%)	35,276 (0.8%)
Ярославль	31,437 (0.8%)	35,219 (0.8%)	34,181 (0.8%)
Красноярск	29,296 (0.7%)	33,859 (0.8%)	32,763 (0.8%)
Омск	26,011 (0.7%)	30,254 (0.7%)	29,263 (0.7%)
Кемерово	22,721 (0.6%)	27,064 (0.6%)	26,330 (0.6%)
Сочи	22,250 (0.6%)	24,582 (0.6%)	24,442 (0.6%)
Тула	20,808 (0.5%)	23,063 (0.5%)	22,695 (0.5%)
Тюмень	20,002 (0.5%)	23,216 (0.5%)	23,400 (0.6%)
Барнаул	19,876 (0.5%)	23,855 (0.6%)	23,135 (0.5%)
Тверь	18,890 (0.5%)	21,484 (0.5%)	21,082 (0.5%)
Ижевск	18,722 (0.5%)	21,675 (0.5%)	20,813 (0.5%)
Киров	18,660 (0.5%)	20,884 (0.5%)	20,180 (0.5%)
Оренбург	18,238 (0.5%)	21,429 (0.5%)	20,850 (0.5%)
Калининград	18,052 (0.5%)	19,706 (0.5%)	19,384 (0.5%)
Абакан	17,169 (0.4%)	4,217 (0.1%)	8,605 (0.2%)
Рязань	16,997 (0.4%)	21,119 (0.5%)	20,030 (0.5%)
Владимир	16,830 (0.4%)	19,121 (0.4%)	18,562 (0.4%)
Липецк	16,144 (0.4%)	17,670 (0.4%)	17,604 (0.4%)
Белгород	14,450 (0.4%)	16,274 (0.4%)	15,976 (0.4%)
Пенза	14,045 (0.4%)	16,413 (0.4%)	16,062 (0.4%)
Брянск	13,669 (0.3%)	15,188 (0.4%)	15,041 (0.4%)
Калуга	13,531 (0.3%)	15,217 (0.4%)	14,962 (0.4%)
Ханты-Мансийск	13,401 (0.3%)	15,056 (0.4%)	14,712 (0.3%)
Томск	12,379 (0.3%)	14,205 (0.3%)	13,690 (0.3%)
Смоленск	11,535 (0.3%)	12,994 (0.3%)	12,690 (0.3%)
Мурманск	11,204 (0.3%)	12,104 (0.3%)	11,976 (0.3%)
Тамбов	11,190 (0.3%)	12,527 (0.3%)	12,313 (0.3%)
Вологда	10,891 (0.3%)	13,206 (0.3%)	12,560 (0.3%)
Иваново	10,068 (0.3%)	11,638 (0.3%)	11,262 (0.3%)
сумма выбранных	3,745,720 (95.3%)	4,076,923 (95.1%)	4,026,035 (95.2%)
всего	3,931,062 (100%)	4,285,091 (100%)	4,229,959 (100%)

Спектр интересов месячной аудитории сайта

Область интересов		Число посетителей	Доля от полной аудитории	Internet-Affinity Index
Отдых, туризм, путешествия		6,670,494	7.8 %	128
в том числе	Отдых за рубежом	3,898,539	4.6 %	138
	Отдых в России и Украине	3,610,826	4.2 %	125
Медицина, здоровье		12,538,612	14.7 %	125
в том числе	Беременность и роды	1,803,926	2.1 %	127
	Диеты	1,403,939	1.6 %	142
	Лишний вес	712,645	0.8 %	135
	Стоматология	517,385	0.6 %	123
	Спорт, фитнес, йога	271,666	0.3 %	114
	Зрение	191,901	0.2 %	126
Выставки, концерты, театры, кино		1,952,301	2.3 %	120
Бытовая техника		2,834,139	3.3 %	113
Финансы		4,072,134	4.8 %	110
в том числе	Валюта	2,135,187	2.5 %	118
	Кредиты	1,373,444	1.6 %	111
	Фондовый рынок	622,244	0.7 %	125
	Страхование	437,103	0.5 %	101
	Вклады, депозиты	254,599	0.3 %	140
	Денежные переводы	57,746	0.1 %	136
Дом и семья		11,526,669	13.5 %	107
в том числе	Кулинария, рецепты	9,345,420	11.0 %	106
	Собаки	1,611,461	1.9 %	127
	Кошки	1,319,777	1.5 %	140
	Детские сады	663,468	0.8 %	108
	Маленькие дети	283,660	0.3 %	130
Недвижимость		5,702,180	6.7 %	103
в том числе	Квартиры	3,534,511	4.1 %	105
	Загородная недвижимость	1,086,470	1.3 %	119
	Ипотека	762,921	0.9 %	125
	Земля	589,504	0.7 %	98
	Гаражи	215,765	0.3 %	105
	Зарубежная недвижимость	149,676	0.2 %	133
	Коммерческая недвижимость	124,106	0.1 %	87
Бизнес		6,239,978	7.3 %	92
в том числе	Трудоустройство, персонал	3,629,859	4.3 %	90
	Бухгалтерия	2,897,622	3.4 %	102
	Реклама	460,660	0.5 %	105
	Аудит, консалтинг	45,647	0.1 %	90
Телефоны, связь		2,248,442	2.6 %	92
в том числе	Мобильные телефоны	1,631,963	1.9 %	97
	Мобильные приложения и услуги	1,071,731	1.3 %	89
	Навигация	53,877	0.1 %	93
	Стационарная связь	26,633	0.0 %	98

Спектр интересов месячной аудитории сайта

Область интересов		Число посетителей	Доля от полной аудитории	Internet-Affinity Index
Авто		4,549,305	5.3 %	90
в том числе	Иномарки	3,601,230	4.2 %	94
	Мото-, Квадроциклы, Снегоходы	542,536	0.6 %	88
	Отечественные авто	533,455	0.6 %	86
	Колёса, Шины	393,519	0.5 %	92
	Автострахование	132,568	0.2 %	96
Аудио, Видео, Фото		694,943	0.8 %	88
в том числе	Телевизоры, DVD-проигрыватели	325,923	0.4 %	92
	Аудио-техника	176,437	0.2 %	86
	Видеоаппаратура	130,282	0.2 %	104
	Фотоаппараты	90,417	0.1 %	69
Образование		2,464,234	2.9 %	79
в том числе	Иностранные языки	1,401,963	1.6 %	71
	Образование высшее	786,105	0.9 %	106
	Образование для детей	601,599	0.7 %	96
	Образование за рубежом	19,963	0.0 %	101
Компьютеры, оргтехника		1,070,844	1.3 %	71
в том числе	Ноутбуки	323,437	0.4 %	74
	Компьютерные комплектующие	298,144	0.3 %	65
	Принтеры	147,630	0.2 %	74
	Планшетные ПК	115,935	0.1 %	92
	Мониторы	61,864	0.1 %	71

Интересы пользователей определяются по поисковым запросам, которые пользователи вводили в поисковых системах.

Структура переходов на страницы сайта

	май 2021 г.	апрель 2021 г.	в среднем за 3 месяца
Внутренние	204,179,212 (45.4%)	207,797,849 (44.5%)	208,387,038 (44.3%)
Сайты	111,788,470 (24.8%)	120,573,998 (25.8%)	117,388,264 (24.9%)
Поиск	106,815,349 (23.7%)	110,797,262 (23.7%)	115,857,098 (24.6%)
Закладки	19,033,318 (4.2%)	19,426,669 (4.2%)	20,660,274 (4.4%)
Соц. сети	8,408,365 (1.9%)	7,919,654 (1.7%)	8,250,167 (1.8%)
Объявления	0 (0.0%)	0 (0.0%)	0 (0.0%)
всего	450,224,714 (100%)	466,515,432 (100%)	470,542,841 (100%)

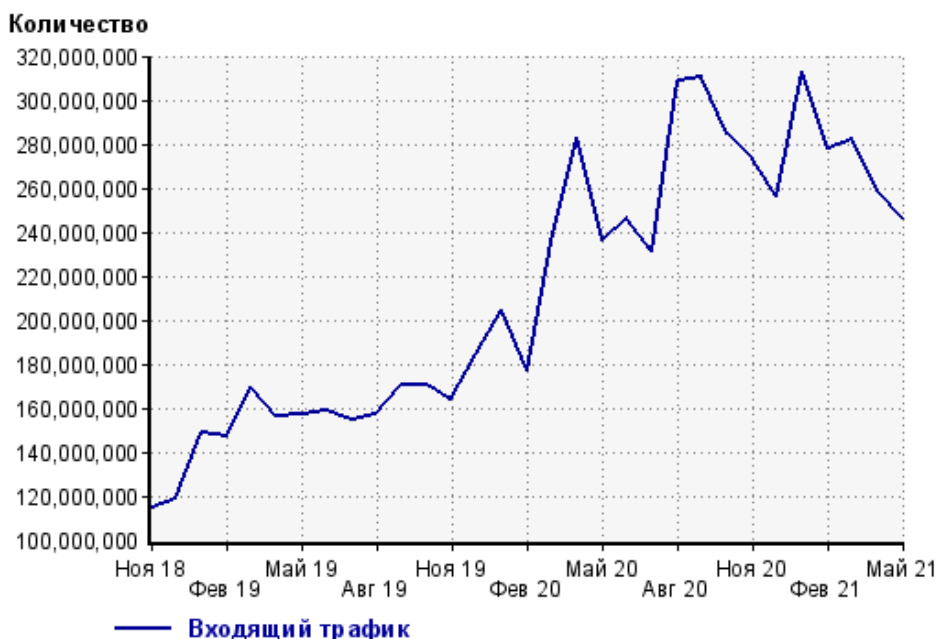
Закладки: кроме собственно переходов из закладок (bookmarks, "избранное") и набора адреса вручную сюда попадают также переходы, при которых браузер не сообщает адрес ссылающейся страницы, это бывает при переходах по flash-баннерам, из файлов на локальном диске пользователя, из почтовых программ, isq, загрузках страниц сайта через JavaScript (обычно pop-up окна), перенаправлении с помощью тега <meta>, а также если в браузере запрещена передача информации о ссылающейся странице.

Объявления: переходы по объявлениям или баннерам, размещенным в некоторых рекламных сетях (Яндекс.Direct, AdWords, MediaTarget, Vequp и другие системы, использующие специальный формат меток openstat). Для того, чтобы такие переходы учитывались, необходимо внести изменения в настройки рекламной кампании (для Яндекс.Direct включить галочку "Внешняя интернет-статистика").

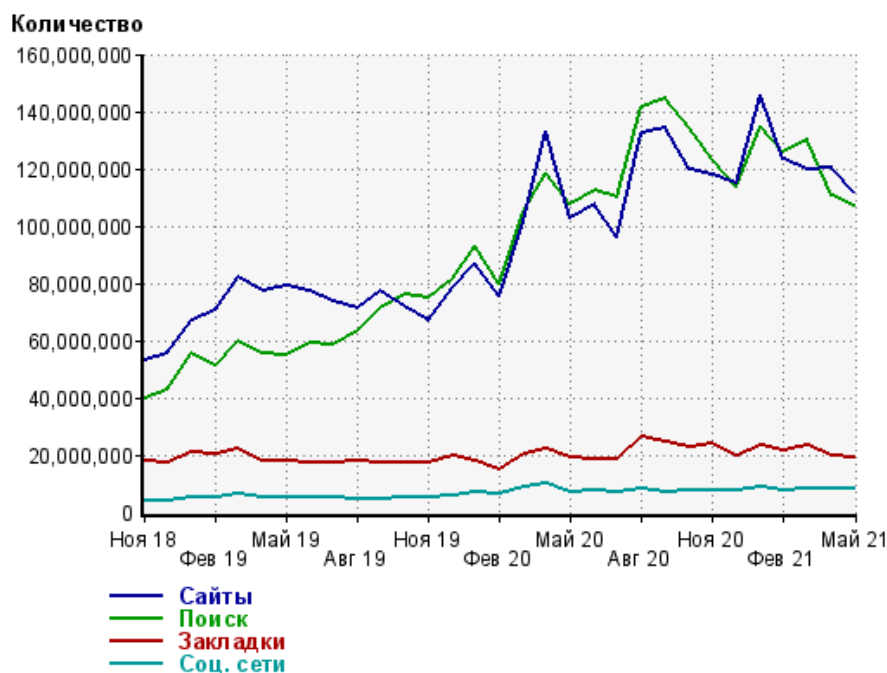
Структура входящего месячного трафика на сайт.



Динамика по месяцам входящего трафика на сайт.



Динамика по месяцам составных частей входящего трафика на сайт

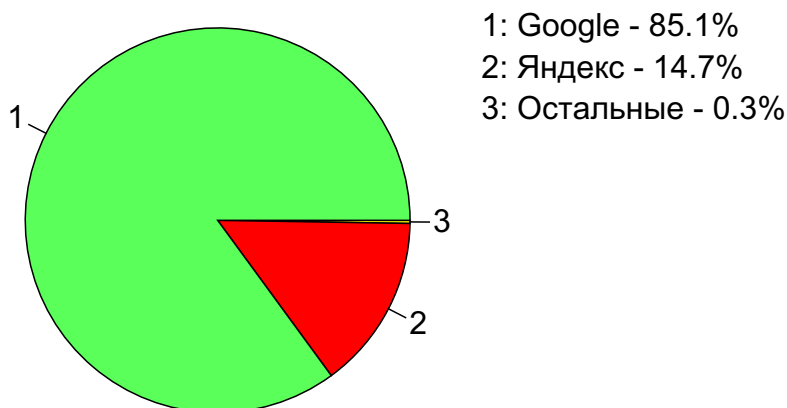


Дата	Сайты	Поиск	Закладки	Соц. сети
Ноя 18	53,261,827	39,593,452	17,797,483	4,133,394
Дек 18	55,319,047	42,430,649	17,289,713	3,772,140
Янв 19	66,900,636	55,722,333	21,059,885	5,045,140
Фев 19	70,675,457	51,084,015	20,135,954	5,197,571
Мар 19	82,065,227	59,591,895	22,091,578	6,069,825
Апр 19	77,492,427	55,255,280	17,910,661	5,238,697
Май 19	79,186,383	54,737,881	17,971,133	5,039,097
Июн 19	77,122,105	58,980,389	17,399,353	5,092,087
Июл 19	73,722,318	58,618,896	17,304,605	4,863,517
Авг 19	71,354,569	63,277,986	17,877,999	4,817,333
Сен 19	77,431,605	71,082,759	17,214,493	4,744,585
Окт 19	72,082,372	76,280,037	17,403,605	5,026,957
Ноя 19	66,818,505	74,763,651	17,179,761	5,162,140
Дек 19	78,246,112	81,362,932	19,591,147	5,545,313
Янв 20	86,751,694	92,750,257	18,175,608	7,059,009
Фев 20	75,355,869	79,767,722	15,129,806	6,547,167
Мар 20	101,408,432	104,992,431	20,137,125	8,934,830
Апр 20	133,261,522	118,282,616	21,826,514	9,735,890
Май 20	102,864,160	107,327,564	18,914,689	7,162,155
Июн 20	107,371,840	112,705,615	18,681,822	7,545,729
Июл 20	95,841,908	110,091,624	18,569,546	6,950,184
Авг 20	132,283,386	141,674,503	26,615,702	8,400,372
Сен 20	134,277,642	144,525,389	24,767,658	6,736,831
Окт 20	119,860,784	134,438,055	22,950,775	7,667,175
Ноя 20	117,663,278	123,472,096	23,744,872	7,764,071
Дек 20	115,048,933	113,914,848	19,811,865	7,301,435
Янв 21	145,923,386	135,046,070	23,152,958	8,502,406
Фев 21	123,184,069	125,836,800	21,372,226	7,448,227
Мар 21	119,802,325	129,958,683	23,520,836	8,422,482
Апр 21	120,573,998	110,797,262	19,426,669	7,919,654
Май 21	111,788,470	106,815,349	19,033,318	8,408,365

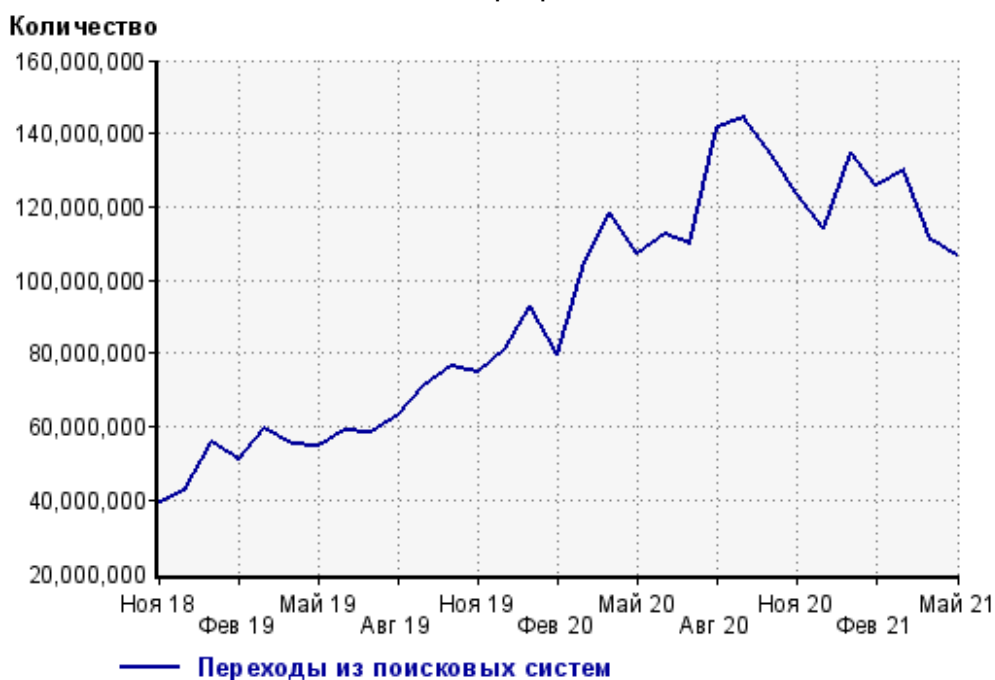
Топ10 поисковых систем, из которых осуществлялись переходы на сайт кр

	май 2021 г.	апрель 2021 г.	в среднем за 3 месяца
Google	90,853,152 (85.1%)	93,755,502 (84.6%)	98,385,255 (84.9%)
Яндекс	15,683,146 (14.7%)	16,774,908 (15.1%)	17,200,031 (14.8%)
Search.Mail.ru	218,394 (0.2%)	210,809 (0.2%)	211,209 (0.2%)
Яндекс (картинки)	25,889 (0.0%)	10,015 (0.0%)	15,140 (0.0%)
Rambler	22,380 (0.0%)	25,207 (0.0%)	25,282 (0.0%)
Bing	8,490 (0.0%)	12,986 (0.0%)	12,327 (0.0%)
Tut.by	2,082 (0.0%)	4,646 (0.0%)	3,935 (0.0%)
Ukr.net	1,376 (0.0%)	2,115 (0.0%)	3,068 (0.0%)
Google (картинки)	328 (0.0%)	473 (0.0%)	540 (0.0%)
Baidu	108 (0.0%)	129 (0.0%)	131 (0.0%)
сумма выбранных	106,815,345 (100.0%)	110,796,790 (100.0%)	115,856,918 (100.0%)
всего	106,815,349 (100%)	110,797,262 (100%)	115,857,098 (100%)

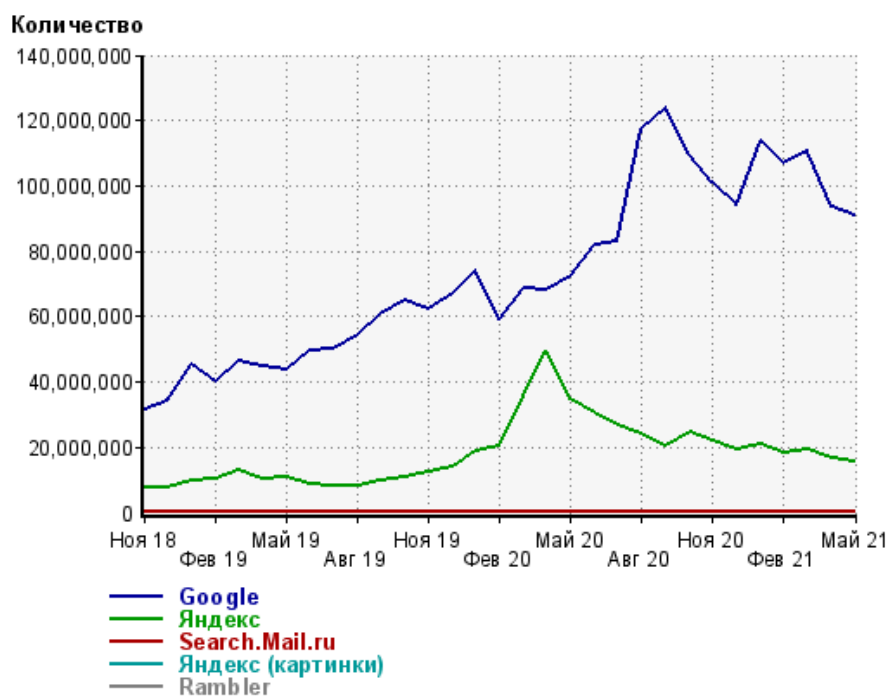
Диаграмма распределения месячного поискового трафика по поисковым системам



Динамика по месяцам общего поискового трафика на сайт



Динамика по месяцам числа переходов из поисковых систем



Дата	Google	Яндекс	Search.Mail.ru	Яндекс (картинки)	Rambler
Ноя 18	31,592,601	7,671,367	257,979	5,674	27,590
Дек 18	34,403,352	7,735,006	225,575	5,764	25,453
Янв 19	45,374,989	9,986,740	283,676	6,822	29,378
Фев 19	40,161,837	10,578,435	263,071	7,062	32,368
Мар 19	46,408,951	12,825,385	268,397	6,716	35,129
Апр 19	44,635,424	10,270,032	270,981	4,735	32,257
Май 19	43,644,009	10,763,939	253,400	4,608	30,566
Июн 19	49,713,702	8,956,257	239,377	3,530	28,183
Июл 19	50,148,555	8,173,779	225,601	3,707	27,256
Авг 19	54,519,595	8,468,049	223,500	3,577	26,094
Сен 19	60,818,230	9,938,252	249,135	4,190	30,634
Окт 19	64,980,202	10,970,640	248,893	4,262	32,840
Ноя 19	62,080,884	12,347,525	254,094	4,511	35,060
Дек 19	66,941,975	14,078,834	233,302	4,479	37,248
Янв 20	73,859,477	18,561,653	241,279	4,115	41,834
Фев 20	59,242,011	20,207,187	230,178	4,126	44,093
Мар 20	68,625,603	35,901,216	344,626	3,993	65,852
Апр 20	68,390,255	49,371,288	373,184	4,448	94,201
Май 20	72,478,551	34,471,474	268,437	4,102	62,402
Июн 20	81,859,334	30,499,380	238,682	3,462	55,538
Июл 20	83,216,311	26,586,717	183,375	3,500	49,056
Авг 20	117,371,789	24,029,090	167,242	4,147	44,255
Сен 20	124,003,507	20,263,731	174,953	3,992	37,748
Окт 20	109,538,447	24,617,443	201,155	5,358	43,911
Ноя 20	101,131,882	22,047,129	217,129	5,856	38,257
Дек 20	94,351,702	19,271,926	224,203	7,013	32,619
Янв 21	113,669,248	21,096,130	215,736	7,339	31,395
Фев 21	107,044,693	18,536,223	192,551	6,793	30,342
Мар 21	110,547,111	19,142,041	204,425	9,517	28,260
Апр 21	93,755,502	16,774,908	210,809	10,015	25,207
Май 21	90,853,152	15,683,146	218,394	25,889	22,380

Структура месячной поисковой аудитории сайта

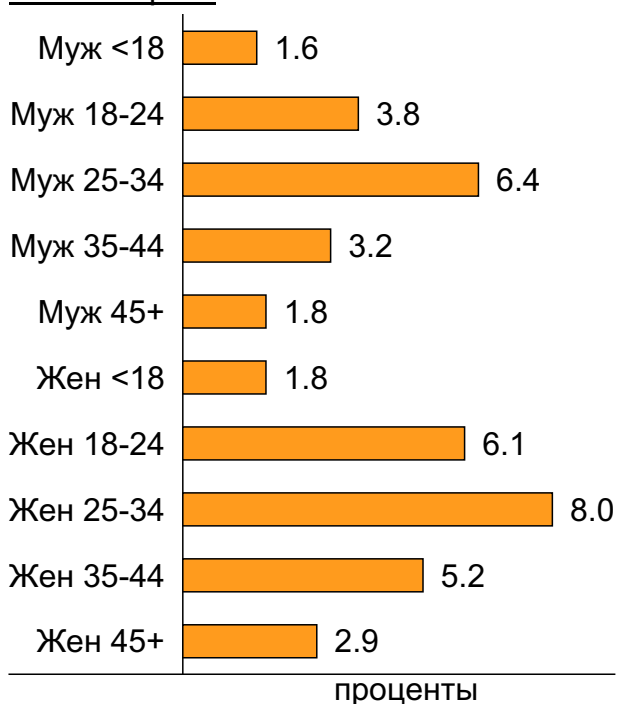
В таблице представлены размеры демографических групп в месячной поисковой аудитории сайта и их доли в процентах от полной месячной аудитории этого сайта.

К поисковой аудитории относятся те посетители, которые переходили на сайт из поисковых систем не более 6 раз в течение месяца и не использовали доменное имя сайта в поисковом запросе.

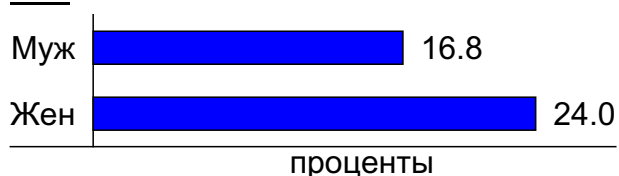
Пол и возраст поисковой аудитории

Возраст \ Пол	Муж	Жен	Любой пол
<18	1,398,111 (1.6%)	1,514,347 (1.8%)	2,912,458 (3.4%)
18-24	3,231,392 (3.8%)	5,228,464 (6.1%)	8,459,856 (9.9%)
25-34	5,433,721 (6.4%)	6,791,836 (8.0%)	12,225,557 (14.3%)
35-44	2,737,584 (3.2%)	4,461,398 (5.2%)	7,198,982 (8.4%)
45+	1,549,097 (1.8%)	2,472,283 (2.9%)	4,021,380 (4.7%)
Любой возраст	14,349,905 (16.8%)	20,468,328 (24.0%)	34,818,233 (40.8%)

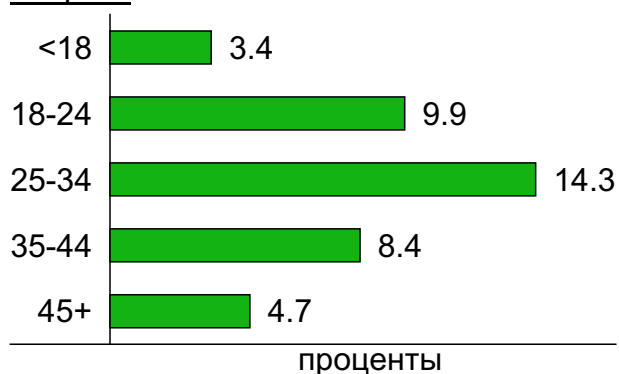
Пол / Возраст



Пол



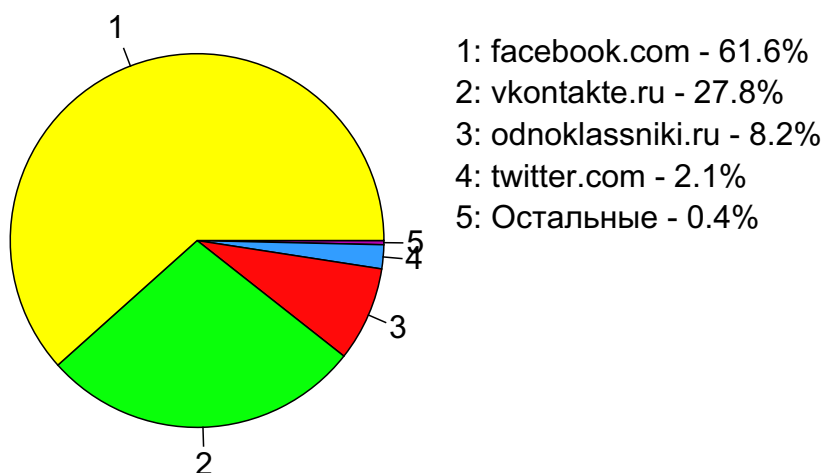
Возраст



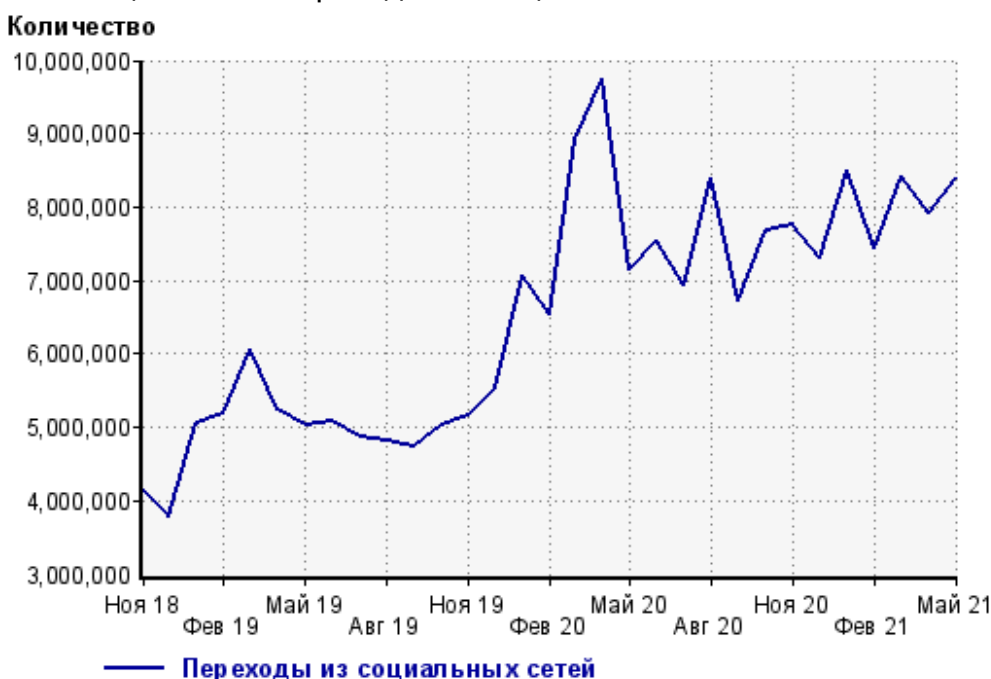
Топ10 социальных сетей, из которых осуществлялись переходы на сайт кр

	май 2021 г.	апрель 2021 г.	в среднем за 3 месяца
facebook.com	5,180,928 (61.6%)	4,551,226 (57.5%)	4,875,840 (59.1%)
vkontakte.ru	2,334,932 (27.8%)	2,175,228 (27.5%)	2,332,521 (28.3%)
odnoklassniki.ru	687,854 (8.2%)	868,060 (11.0%)	784,521 (9.5%)
twitter.com	174,081 (2.1%)	234,710 (3.0%)	205,448 (2.5%)
my.mail.ru	23,912 (0.3%)	76,505 (1.0%)	40,002 (0.5%)
livejournal.com	4,661 (0.1%)	6,261 (0.1%)	5,386 (0.1%)
liveinternet.ru	946 (0.0%)	1,461 (0.0%)	2,027 (0.0%)
mirtesen.ru	436 (0.0%)	417 (0.0%)	1,877 (0.0%)
blogspot.com	278 (0.0%)	5,318 (0.1%)	1,975 (0.0%)
diary.ru	115 (0.0%)	157 (0.0%)	152 (0.0%)
сумма выбранных	8,408,143 (100.0%)	7,919,343 (100.0%)	8,249,749 (100.0%)
всего	8,408,365 (100%)	7,919,654 (100%)	8,250,167 (100%)

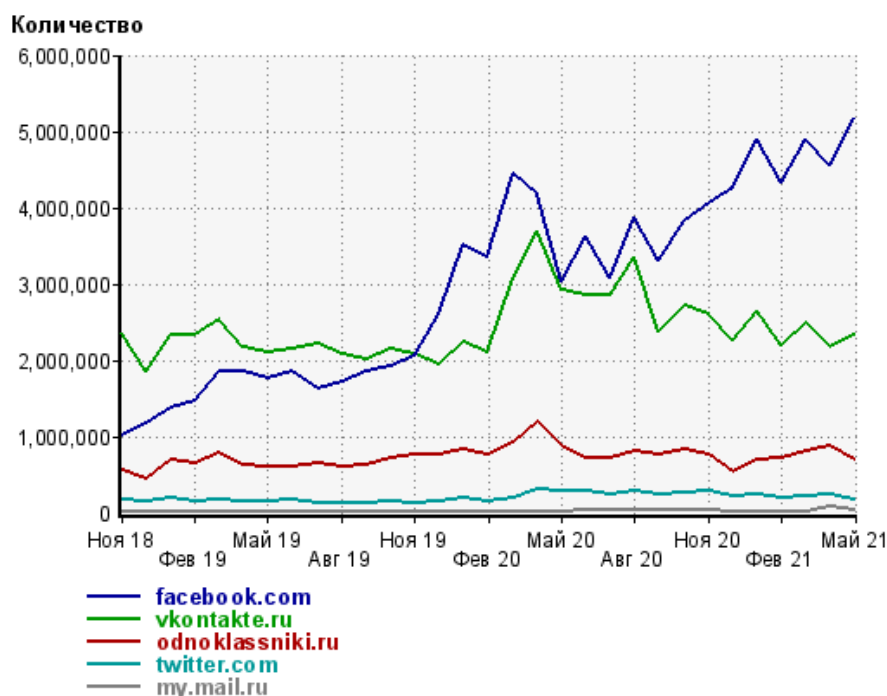
Диаграмма распределения месячного трафика из социальных сетей



Динамика по месяцам числа переходов из социальных сетей на сайт



Динамика по месяцам числа переходов из социальных сетей

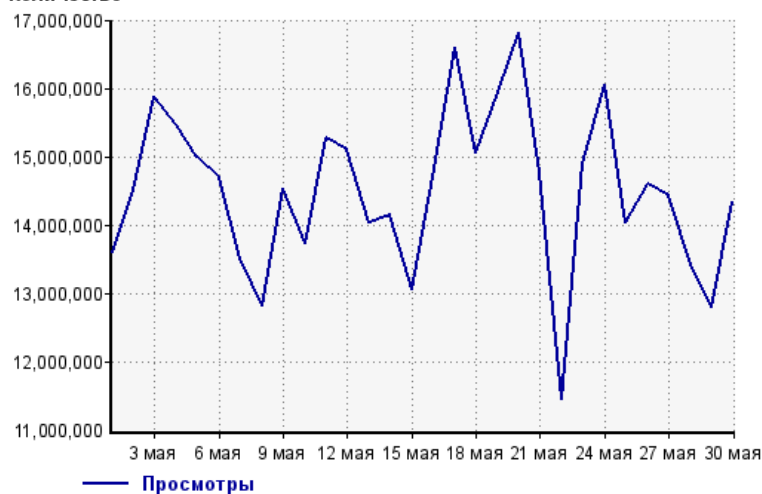


Дата	facebook.com	vkontakte.ru	odnoklassniki.ru	twitter.com	my.mail.ru
Ноя 18	1,000,084	2,348,996	558,213	160,454	3,032
Дек 18	1,165,981	1,844,808	450,754	147,002	2,568
Янв 19	1,368,337	2,332,100	684,314	184,098	3,298
Фев 19	1,456,665	2,337,136	650,930	152,053	3,474
Мар 19	1,861,284	2,529,437	783,133	168,123	3,228
Апр 19	1,842,407	2,181,801	616,876	145,182	3,097
Май 19	1,772,060	2,109,021	595,954	156,134	2,413
Июн 19	1,855,442	2,149,175	602,765	165,895	2,596
Июл 19	1,623,438	2,223,543	639,038	124,370	2,771
Авг 19	1,716,870	2,085,937	613,445	133,141	2,269
Сен 19	1,852,264	2,011,889	617,964	136,042	2,310
Окт 19	1,931,464	2,141,372	714,162	155,943	2,558
Ноя 19	2,054,223	2,085,612	771,928	130,575	3,508
Дек 19	2,591,495	1,933,869	752,621	146,979	2,773
Янв 20	3,521,303	2,232,966	822,151	194,651	3,024
Фев 20	3,363,089	2,104,165	751,469	143,228	4,092
Мар 20	4,453,645	3,070,559	923,578	182,565	3,082
Апр 20	4,173,384	3,686,635	1,185,504	308,314	5,688
Май 20	3,032,185	2,924,215	876,418	287,455	13,758
Июн 20	3,616,954	2,862,621	726,248	290,846	24,377
Июл 20	3,079,165	2,851,752	725,674	242,501	28,393
Авг 20	3,884,469	3,350,022	813,394	285,793	31,368
Сен 20	3,300,602	2,373,870	770,923	238,588	35,800
Окт 20	3,821,856	2,712,766	824,024	250,287	44,164
Ноя 20	4,047,444	2,610,136	770,031	281,532	35,154
Дек 20	4,262,097	2,269,078	523,517	210,459	16,632
Янв 21	4,904,636	2,642,908	685,281	232,593	15,396
Фев 21	4,332,223	2,184,271	709,682	193,377	13,980
Мар 21	4,895,366	2,487,405	797,651	207,553	19,591
Апр 21	4,551,226	2,175,228	868,060	234,710	76,505
Май 21	5,180,928	2,334,932	687,854	174,081	23,912

Посещаемость по дням в течение месяца

Число просмотров страниц сайта

Количество

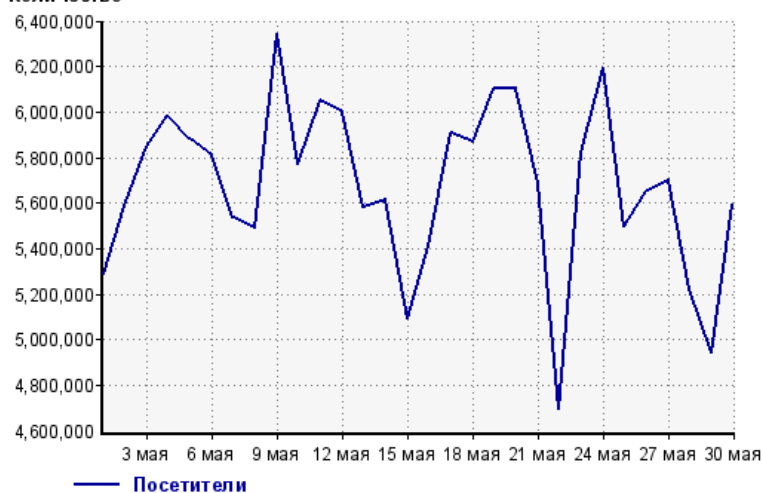


1 мая:	13,606,618	16 мая:	14,708,596
2 мая:	14,519,898	17 мая:	16,596,427
3 мая:	15,870,524	18 мая:	15,054,771
4 мая:	15,474,831	19 мая:	15,941,898
5 мая:	14,978,517	20 мая:	16,807,889
6 мая:	14,684,524	21 мая:	14,768,443
7 мая:	13,509,882	22 мая:	11,443,853
8 мая:	12,815,282	23 мая:	14,897,380
9 мая:	14,538,618	24 мая:	16,044,466
10 мая:	13,720,042	25 мая:	14,034,855
11 мая:	15,279,362	26 мая:	14,594,269
12 мая:	15,095,531	27 мая:	14,423,181
13 мая:	14,039,056	28 мая:	13,430,216
14 мая:	14,146,954	29 мая:	12,792,285
15 мая:	13,048,232	30 мая:	14,338,901

— Просмотры

Размер аудитории сайта

Количество

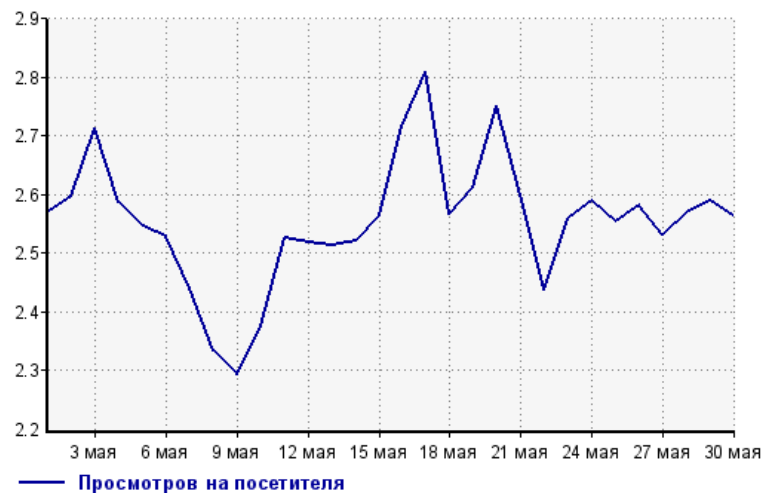


1 мая:	5,290,623	16 мая:	5,414,490
2 мая:	5,589,546	17 мая:	5,908,579
3 мая:	5,850,822	18 мая:	5,867,899
4 мая:	5,982,703	19 мая:	6,102,833
5 мая:	5,880,008	20 мая:	6,105,700
6 мая:	5,807,626	21 мая:	5,683,657
7 мая:	5,537,987	22 мая:	4,694,041
8 мая:	5,491,982	23 мая:	5,823,089
9 мая:	6,344,257	24 мая:	6,193,688
10 мая:	5,771,976	25 мая:	5,494,671
11 мая:	6,051,302	26 мая:	5,654,923
12 мая:	5,997,155	27 мая:	5,698,409
13 мая:	5,584,345	28 мая:	5,225,207
14 мая:	5,611,235	29 мая:	4,940,091
15 мая:	5,090,307	30 мая:	5,593,230

— Посетители

Среднее число просмотров страниц сайта на посетителя

Количество



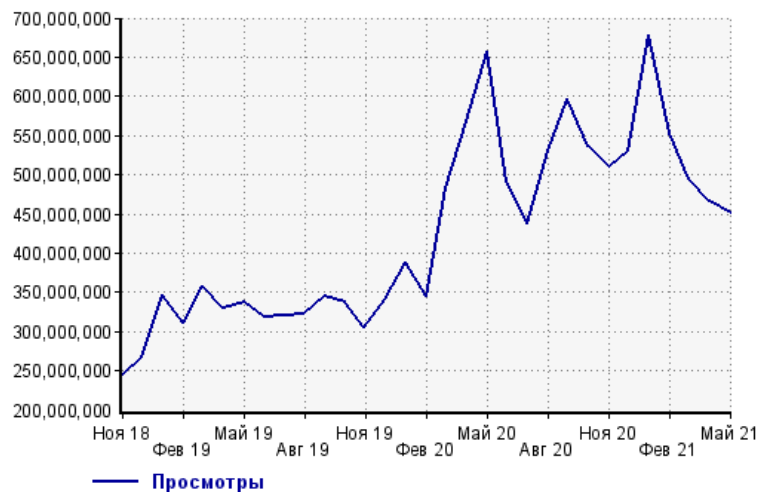
1 мая:	2.6	16 мая:	2.7
2 мая:	2.6	17 мая:	2.8
3 мая:	2.7	18 мая:	2.6
4 мая:	2.6	19 мая:	2.6
5 мая:	2.5	20 мая:	2.8
6 мая:	2.5	21 мая:	2.6
7 мая:	2.4	22 мая:	2.4
8 мая:	2.3	23 мая:	2.6
9 мая:	2.3	24 мая:	2.6
10 мая:	2.4	25 мая:	2.6
11 мая:	2.5	26 мая:	2.6
12 мая:	2.5	27 мая:	2.5
13 мая:	2.5	28 мая:	2.6
14 мая:	2.5	29 мая:	2.6
15 мая:	2.6	30 мая:	2.6

— Просмотров на посетителя

Динамика месячной посещаемости

Число просмотров страниц сайта

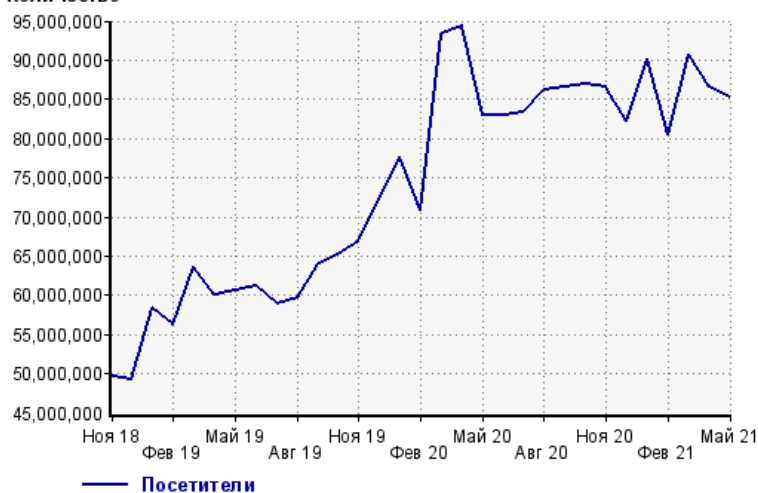
Количество



Ноя 18:	243,658,107	Мар 20:	482,933,774
Дек 18:	267,862,588	Апр 20:	568,120,569
Янв 19:	346,130,181	Май 20:	657,134,998
Фев 19:	310,367,101	Июн 20:	489,940,508
Мар 19:	357,225,521	Июл 20:	438,438,657
Апр 19:	330,084,526	Авг 20:	530,251,829
Май 19:	336,615,682	Сен 20:	597,396,750
Июн 19:	317,997,674	Окт 20:	536,693,393
Июл 19:	321,055,287	Ноя 20:	509,069,185
Авг 19:	321,723,125	Дек 20:	531,245,993
Сен 19:	345,092,599	Янв 21:	678,443,020
Окт 19:	337,016,586	Фев 21:	553,584,221
Ноя 19:	305,115,646	Мар 21:	494,888,379
Дек 19:	340,957,434	Апр 21:	466,515,432
Янв 20:	387,544,142	Май 21:	450,224,714
Фев 20:	344,662,197		

Размер аудитории сайта

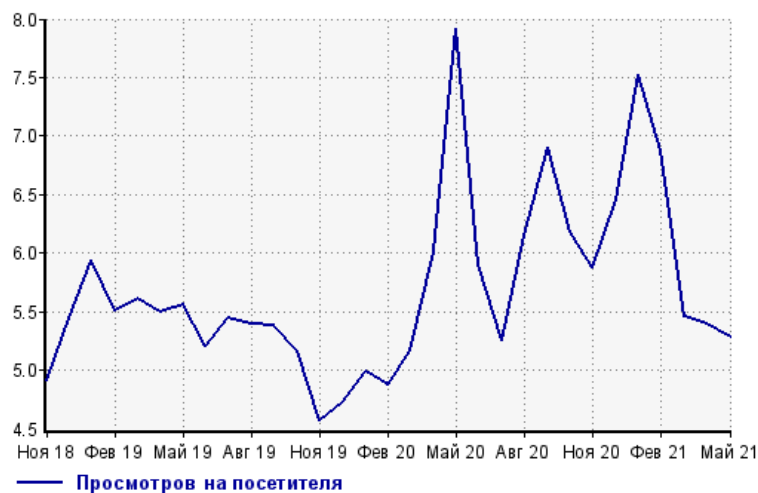
Количество



Ноя 18:	49,563,360	Мар 20:	93,478,426
Дек 18:	49,247,549	Апр 20:	94,356,833
Янв 19:	58,272,455	Май 20:	82,944,033
Фев 19:	56,321,708	Июн 20:	83,005,966
Мар 19:	63,617,124	Июл 20:	83,345,597
Апр 19:	60,062,750	Авг 20:	86,228,843
Май 19:	60,545,252	Сен 20:	86,591,771
Июн 19:	61,173,380	Окт 20:	86,872,841
Июл 19:	58,931,921	Ноя 20:	86,563,933
Авг 19:	59,690,104	Дек 20:	82,197,021
Сен 19:	64,120,907	Янв 21:	90,196,564
Окт 19:	65,259,314	Фев 21:	80,488,689
Ноя 19:	66,825,346	Мар 21:	90,714,906
Дек 19:	72,130,785	Апр 21:	86,574,625
Янв 20:	77,739,758	Май 21:	85,256,491
Фев 20:	70,794,288		

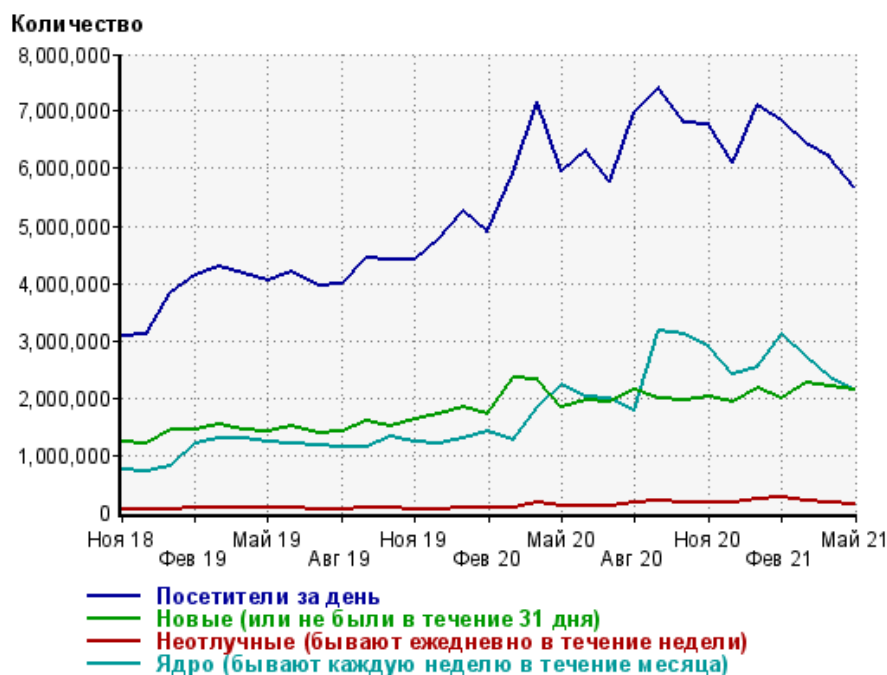
Среднее число просмотров страниц сайта на посетителя

Количество



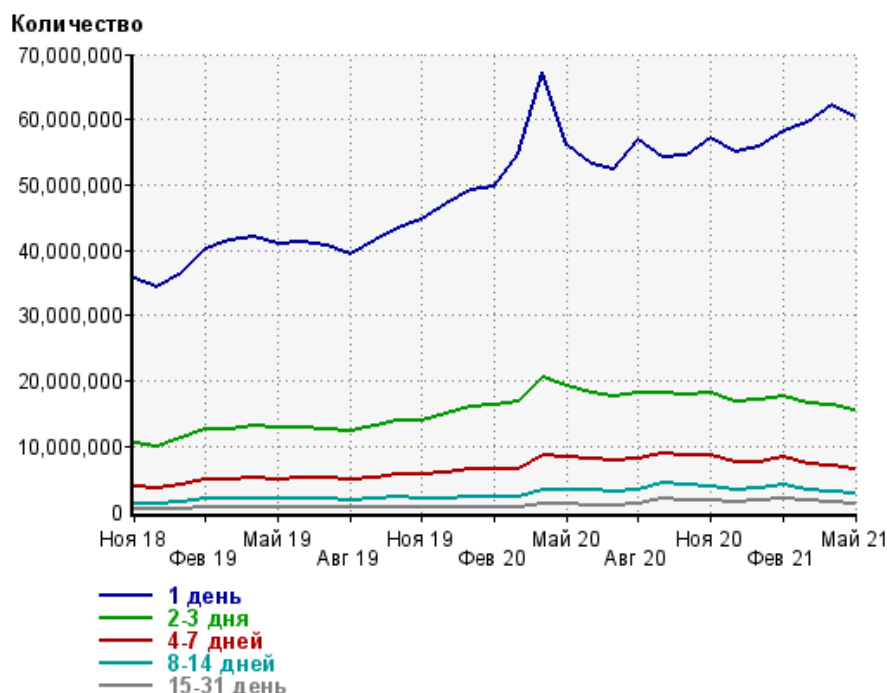
Ноя 18:	4.9	Мар 20:	5.2
Дек 18:	5.4	Апр 20:	6.0
Янв 19:	5.9	Май 20:	7.9
Фев 19:	5.5	Июн 20:	5.9
Мар 19:	5.6	Июл 20:	5.3
Апр 19:	5.5	Авг 20:	6.1
Май 19:	5.6	Сен 20:	6.9
Июн 19:	5.2	Окт 20:	6.2
Июл 19:	5.4	Ноя 20:	5.9
Авг 19:	5.4	Дек 20:	6.5
Сен 19:	5.4	Янв 21:	7.5
Окт 19:	5.2	Фев 21:	6.9
Ноя 19:	4.6	Мар 21:	5.5
Дек 19:	4.7	Апр 21:	5.4
Янв 20:	5.0	Май 21:	5.3
Фев 20:	4.9		

Динамика по месяцам среднесуточных показателей активности посетителей сайта



Дата	Посетители за день	Новые (или не были в течение 31 дня)	Неотлучные (бывают ежедневно в течение недели)	Ядро (бывают каждую неделю в течение месяца)
Ноя 18	3,090,649	1,221,252	40,266	753,623
Дек 18	3,105,696	1,186,851	42,926	707,238
Янв 19	3,821,420	1,435,309	56,533	800,490
Фев 19	4,141,609	1,428,785	75,698	1,183,008
Мар 19	4,289,553	1,520,636	81,412	1,289,735
Апр 19	4,152,737	1,435,319	66,642	1,280,979
Май 19	4,040,689	1,416,592	67,789	1,225,067
Июн 19	4,184,757	1,492,492	65,172	1,188,153
Июл 19	3,949,545	1,372,211	59,525	1,162,597
Авг 19	3,985,142	1,407,248	60,336	1,125,034
Сен 19	4,446,534	1,579,796	66,899	1,122,746
Окт 19	4,405,544	1,512,906	60,636	1,314,072
Ноя 19	4,415,039	1,624,579	50,767	1,221,656
Дек 19	4,781,812	1,708,321	51,981	1,204,161
Янв 20	5,267,709	1,841,977	68,120	1,292,731
Фев 20	4,882,654	1,715,020	60,622	1,408,950
Мар 20	5,914,273	2,360,406	84,596	1,263,000
Апр 20	7,181,374	2,332,986	160,889	1,839,479
Май 20	5,962,078	1,844,855	104,411	2,222,695
Июн 20	6,319,022	1,952,541	102,753	2,017,735
Июл 20	5,770,556	1,909,940	94,882	1,999,470
Авг 20	6,990,960	2,121,415	179,474	1,778,529
Сен 20	7,400,867	1,986,028	211,785	3,175,898
Окт 20	6,794,673	1,960,902	176,861	3,092,048
Ноя 20	6,761,191	2,024,376	180,731	2,894,232
Дек 20	6,109,455	1,919,188	166,248	2,394,087
Янв 21	7,111,052	2,159,728	216,556	2,541,528
Фев 21	6,827,707	1,993,383	258,142	3,109,476
Мар 21	6,433,609	2,254,151	192,868	2,717,788
Апр 21	6,183,063	2,211,909	159,743	2,345,879
Май 21	5,689,675	2,146,388	143,648	2,146,388

Динамика распределения 31-дневной аудитории по количеству дней посещения сайта (среднесуточные значения)



Дата	1 день	2-3 дня	4-7 дней	8-14 дней	15-31 день
Ноя 18	35,641,479	10,417,754	3,785,791	1,253,925	369,879
Дек 18	34,226,699	10,069,165	3,702,436	1,218,981	351,967
Янв 19	36,353,792	11,170,850	4,183,826	1,455,032	437,940
Фев 19	40,056,773	12,480,844	4,939,410	1,893,401	658,249
Мар 19	41,363,641	12,681,641	4,973,739	1,944,999	695,006
Апр 19	42,049,431	13,082,350	5,207,712	2,016,274	699,334
Май 19	40,919,409	12,774,246	5,014,625	1,916,715	648,746
Июн 19	41,354,161	12,819,228	5,069,449	1,920,275	628,087
Июл 19	40,644,663	12,606,151	5,051,580	1,877,276	593,971
Авг 19	39,315,056	12,349,781	4,966,834	1,837,648	591,381
Сен 19	41,537,442	13,095,854	5,244,113	1,927,525	600,378
Окт 19	43,278,927	13,961,139	5,770,017	2,168,828	691,715
Ноя 19	44,649,677	14,048,518	5,646,164	2,002,511	566,130
Дек 19	47,048,525	14,992,339	6,002,742	2,066,825	549,699
Янв 20	49,126,392	16,171,394	6,582,804	2,343,873	638,485
Фев 20	49,682,495	16,351,681	6,613,337	2,338,620	672,878
Мар 20	54,681,782	16,715,277	6,461,527	2,216,282	634,404
Апр 20	67,107,099	20,517,817	8,591,216	3,427,576	1,180,217
Май 20	55,996,429	19,234,773	8,412,424	3,432,273	1,195,987
Июн 20	53,163,367	18,118,015	8,035,987	3,220,000	1,044,614
Июл 20	52,336,494	17,686,080	7,896,874	3,177,456	1,032,874
Авг 20	56,816,966	18,295,381	8,175,501	3,408,907	1,194,376
Сен 20	54,184,023	18,277,621	9,004,064	4,420,901	1,982,802
Окт 20	54,479,626	17,868,706	8,629,355	4,109,961	1,784,320
Ноя 20	57,234,975	18,269,204	8,502,524	3,914,738	1,696,926
Дек 20	55,080,039	16,785,385	7,555,366	3,353,078	1,414,379
Янв 21	55,700,561	16,979,780	7,686,073	3,561,207	1,635,275
Фев 21	58,210,964	17,726,670	8,310,286	4,093,042	2,040,129
Мар 21	59,420,963	16,536,925	7,198,970	3,371,028	1,706,065
Апр 21	62,075,490	16,337,169	6,973,449	3,179,004	1,405,860
Май 21	60,437,252	15,407,188	6,392,924	2,862,926	1,294,861

Топ30 сайтов, с которых осуществлялись переходы на сайт кр

	май 2021 г.	апрель 2021 г.	в среднем за 3 месяца
zen.yandex.com	68,824,590 (28.0%)	80,146,975 (31.0%)	74,940,627 (28.6%)
android.app	60,056,953 (24.4%)	62,144,386 (24.0%)	64,806,799 (24.7%)
yandex.ru	26,247,335 (10.7%)	26,284,334 (10.2%)	27,378,899 (10.4%)
google.com	25,736,008 (10.5%)	26,813,312 (10.4%)	28,524,200 (10.9%)
Закладки	19,033,318 (7.7%)	19,426,669 (7.5%)	20,660,274 (7.9%)
lentaform.com	9,842,030 (4.0%)	9,544,269 (3.7%)	9,777,078 (3.7%)
news.google.com	8,100,685 (3.3%)	7,977,690 (3.1%)	8,067,922 (3.1%)
m.facebook.com	4,531,252 (1.8%)	3,936,120 (1.5%)	4,232,869 (1.6%)
google.ru	3,719,515 (1.5%)	3,368,937 (1.3%)	3,602,636 (1.4%)
away.vk.com	2,034,932 (0.8%)	1,915,548 (0.7%)	2,044,632 (0.8%)
clck.lentaform.com	1,921,932 (0.8%)	1,835,451 (0.7%)	1,878,113 (0.7%)
googleapis.com	1,871,071 (0.8%)	2,120,516 (0.8%)	2,204,054 (0.8%)
кр.ру	1,034,082 (0.4%)	855,240 (0.3%)	962,491 (0.4%)
Не определена	884,062 (0.4%)	400,231 (0.2%)	530,086 (0.2%)
yandex.by	833,025 (0.3%)	758,478 (0.3%)	781,877 (0.3%)
google.com.ua	739,438 (0.3%)	792,774 (0.3%)	812,328 (0.3%)
Другие	632,800 (0.3%)	974,646 (0.4%)	973,019 (0.4%)
nnn.ru	532,328 (0.2%)	263,268 (0.1%)	307,052 (0.1%)
кр-ru.turbopages.org	505,097 (0.2%)	162,824 (0.1%)	222,640 (0.1%)
mobile.ok.ru	476,997 (0.2%)	586,758 (0.2%)	532,117 (0.2%)
pulse.mail.ru	399,149 (0.2%)	169,376 (0.1%)	340,022 (0.1%)
l.facebook.com	349,907 (0.1%)	313,970 (0.1%)	351,022 (0.1%)
instagram.com	288,873 (0.1%)	270,540 (0.1%)	299,091 (0.1%)
google.kz	284,828 (0.1%)	286,518 (0.1%)	292,393 (0.1%)
msk.kr.ru	280,143 (0.1%)	296,101 (0.1%)	300,092 (0.1%)
facebook.com	278,633 (0.1%)	281,227 (0.1%)	269,340 (0.1%)
spb.kr.ru	255,911 (0.1%)	207,344 (0.1%)	229,478 (0.1%)
m.vk.com	224,649 (0.1%)	184,500 (0.1%)	205,080 (0.1%)
smi2.ru	222,596 (0.1%)	760,460 (0.3%)	705,649 (0.3%)
go.mail.ru	218,794 (0.1%)	211,403 (0.1%)	211,719 (0.1%)
сумма выбранных	240,360,933 (97.7%)	253,289,865 (97.9%)	256,443,579 (97.8%)
всего	246,045,502 (100%)	258,717,583 (100%)	262,155,803 (100%)

В данном списке могут быть несколько служебных строк, не являющихся адресами сайтов:

Закладки: кроме собственно переходов из закладок (bookmarks, "избранное") и набора адреса вручную сюда попадают также переходы, при которых браузер не сообщает адрес ссылающейся страницы, это бывает при переходах по flash-баннерам, из файлов на локальном диске пользователя, из почтовых программ, icq, загрузках страниц сайта через JavaScript (обычно pop-up окна), перенаправлении с помощью тега <meta>, а также если в браузере запрещена передача информации о ссылающейся странице.

Не веб-страница: в случаях, когда адрес ссылающейся страницы непустой, но не является адресом веб-страницы (не начинается с http://) используется данное имя.

Не определена: если на страницах сайта установлен упрощенный вариант счетчика, который не может определять ссылающиеся страницы, будет использовано это имя.

Другие: если в списке более 100 сайтов, то сайты, с которых зарегистрирован только один переход, объединяются в строчку "Другие". Такое сжатие выполняется только при наступлении нового дня, список сайтов за текущий день не сжимается.

Объявления: переходы по объявлениям или баннерам, размещенным в некоторых рекламных сетях (Яндекс.Direct, AdWords, MediaTarget, Vequp и другие системы, использующие специальный формат меток openstat). Для того, чтобы такие переходы учитывались, необходимо внести изменения в настройки рекламной кампании (для Яндекс.Direct включить галочку "Внешняя интернет-статистика").