








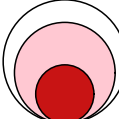
Аналитический отчет LiveInternet для сайта kp за июнь 2021 г.

Базовые месячные показатели посещаемости сайта:

Просмотров страниц	450,393,548	(+0% мес/мес)
Посетителей	88,151,432	(+3% мес/мес)

Доля женщин	52.4 %	
Доля мужчин	47.6 %	

Посетители младше 18 лет	10.3 %	
Посетители от 18 до 24 лет	20.3 %	
Посетители от 25 до 34 лет	30.6 %	
Посетители от 35 до 44 лет	22.6 %	
Посетители старше 44 лет	16.2 %	

Преобладающая страна - Россия	66.8 %	
Преобладающий регион - Москва	22.3 %	

Структура переходов на страницы сайта:

Внутренние	46.1 %	
Поиск	25.9 %	
Сайты	21.4 %	
Закладки	4.6 %	
Соц. сети	1.9 %	
Объявления	0.0 %	

Переходов из поисковых систем	116,812,835	(+9% мес/мес)
Посетителей из поисковых систем	35,200,126	(+1% мес/мес)

Структура месячной аудитории сайта: пол и возраст

Размеры демографических групп в месячной аудитории сайта и их доли в процентах

Возраст \ Пол	Муж	Жен	Любой пол
<18	3,711,269 (4.2%)	5,388,901 (6.1%)	9,100,170 (10.3%)
18-24	7,825,981 (8.9%)	10,045,666 (11.4%)	17,871,647 (20.3%)
25-34	14,110,385 (16.0%)	12,850,050 (14.6%)	26,960,435 (30.6%)
35-44	9,227,670 (10.5%)	10,681,115 (12.1%)	19,908,785 (22.6%)
45+	7,123,786 (8.1%)	7,186,609 (8.2%)	14,310,395 (16.2%)
Любой возраст	41,999,091 (47.6%)	46,152,341 (52.4%)	88,151,432 (100%)

Индекс соответствия Интернету - **Internet-Affinity Index**.

Отношение доли демографической группы в месячной аудитории сайта к доле этой же демографической группы в месячной аудитории Интернета, умноженное на 100.

Возраст \ Пол	Муж	Жен	Любой пол
<18	76	117	96
18-24	74	92	83
25-34	107	112	110
35-44	92	108	100
45+	105	113	109
Любой возраст	92	107	100

Индекс соответствия населению России - **Population-Affinity Index**.

Отношение доли демографической группы в месячной аудитории сайта к доле этой же демографической группы в населении России, умноженное на 100.

Возраст \ Пол	Муж	Жен	Любой пол
<18	92	143	117
18-24	95	119	107
25-34	128	112	120
35-44	96	103	100
45+	73	60	65
Любой возраст	99	100	100

Индекс соответствия категории сайтов - **Category-Affinity Index**.

Отношение доли демографической группы в месячной аудитории сайта к доле этой же демографической группы в месячной объединённой аудитории сайтов из категории [Новости и СМИ](#), умноженное на 100.

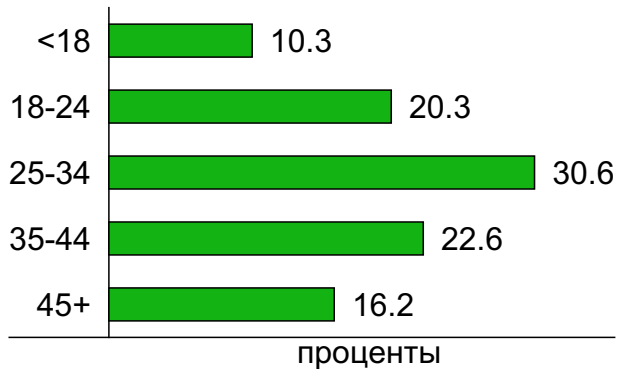
Возраст \ Пол	Муж	Жен	Любой пол
<18	74	106	90
18-24	52	64	58
25-34	188	208	197
35-44	86	108	96
45+	100	115	107
Любой возраст	92	107	100

Структура месячной аудитории сайта: пол и возраст

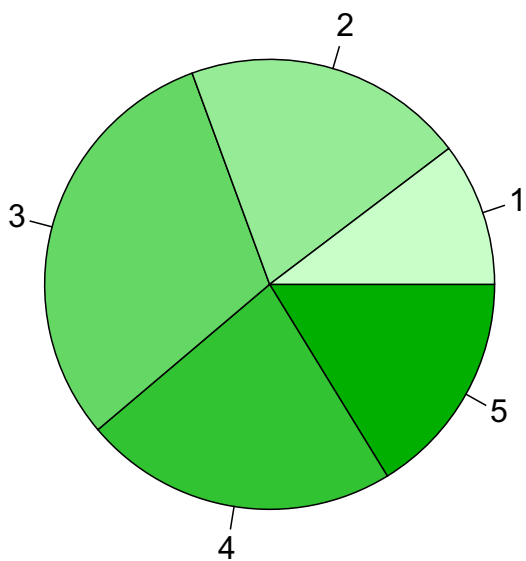
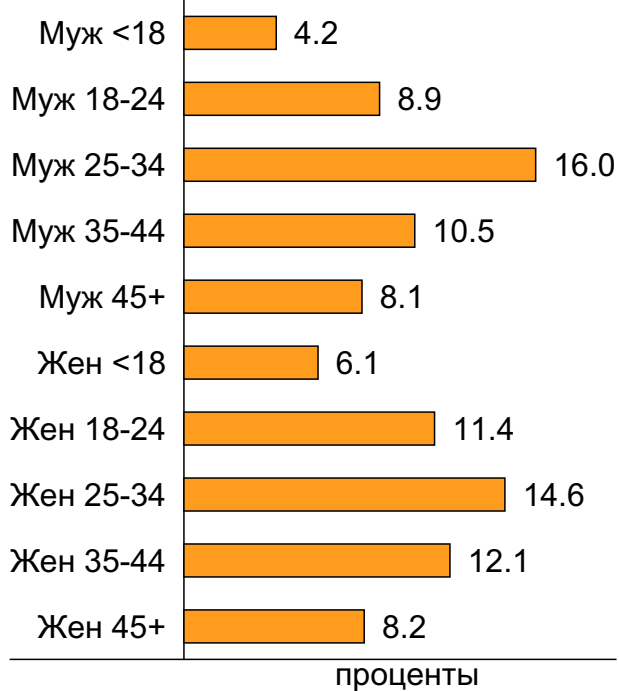
Пол



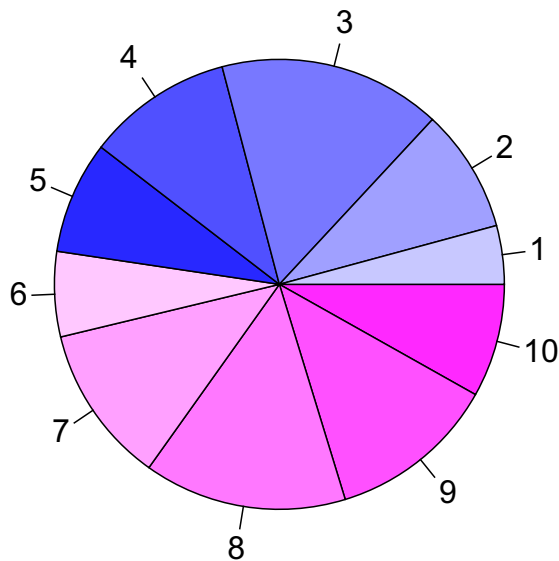
Возраст



Пол / Возраст



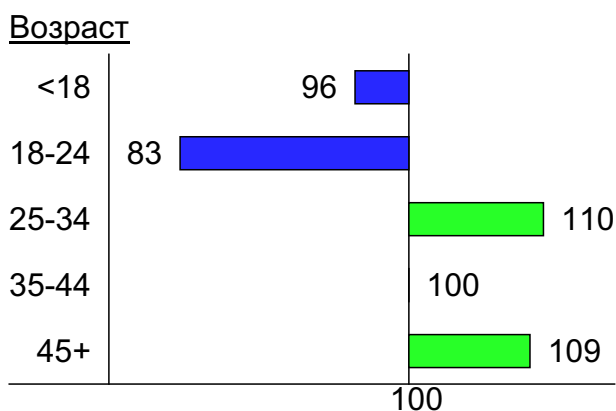
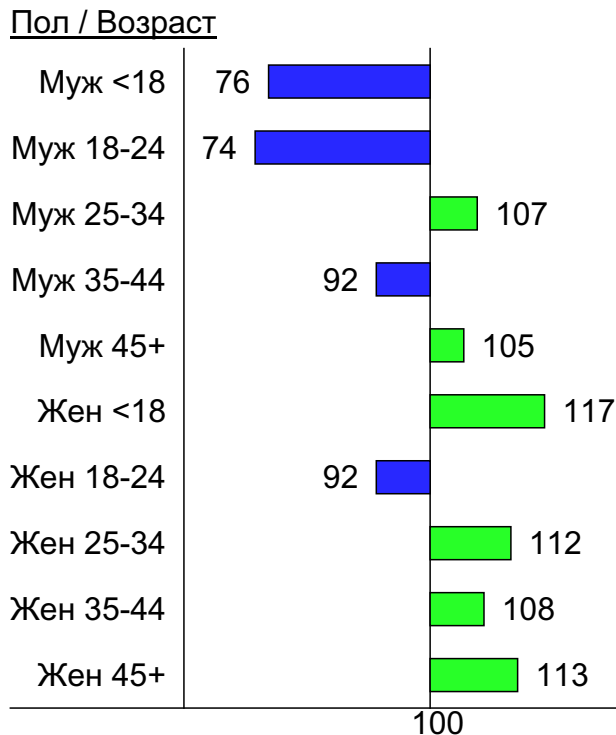
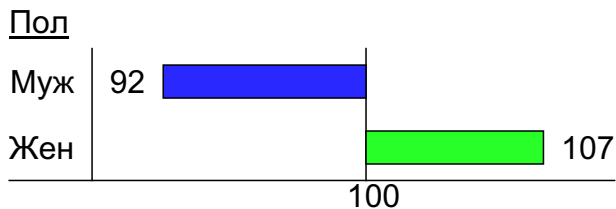
- 1: <18
- 2: 18-24
- 3: 25-34
- 4: 35-44
- 5: 45+



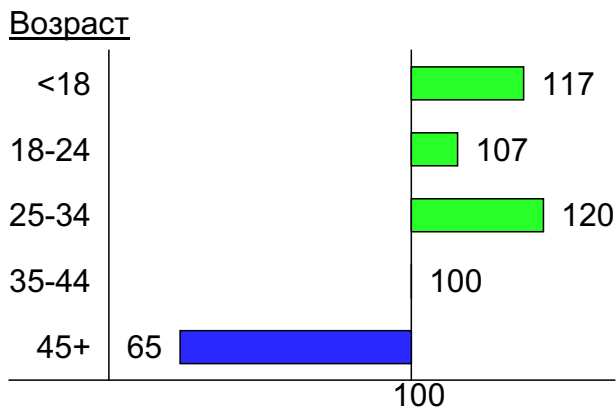
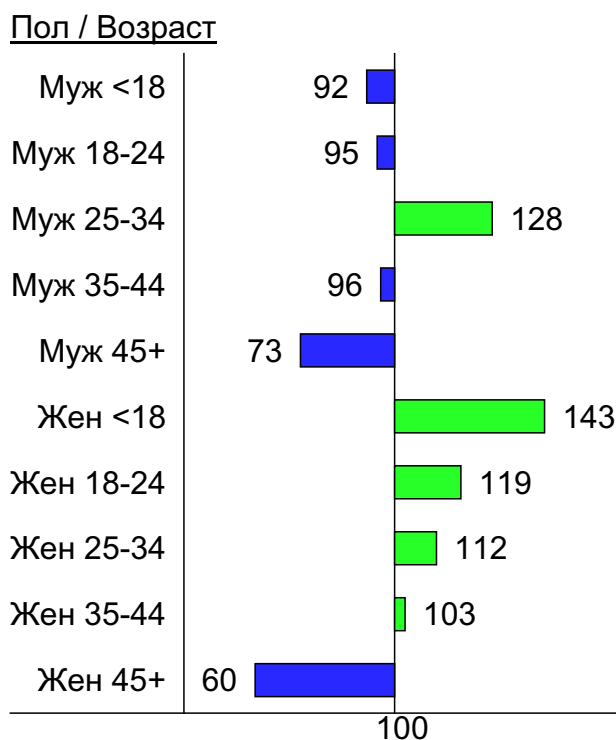
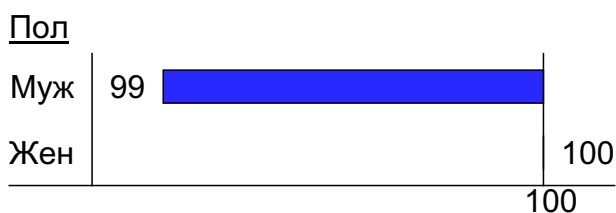
- 1: Муж <18
- 2: Муж 18-24
- 3: Муж 25-34
- 4: Муж 35-44
- 5: Муж 45+
- 6: Жен <18
- 7: Жен 18-24
- 8: Жен 25-34
- 9: Жен 35-44
- 10: Жен 45+

Индексы соответствия для месячной аудитории сайта: пол и возраст

Индекс соответствия Интернету - Internet-Affinity Index

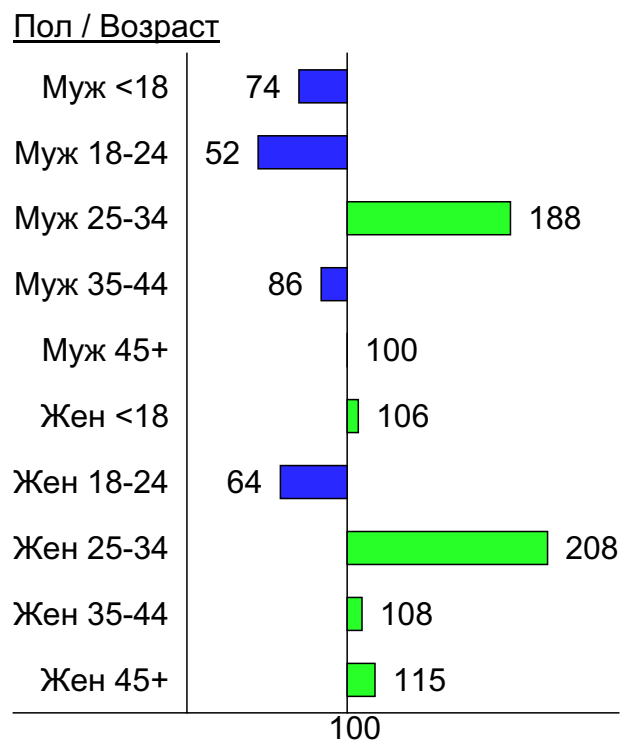
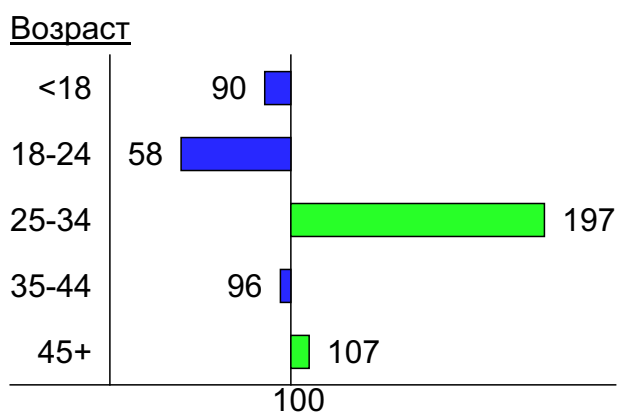
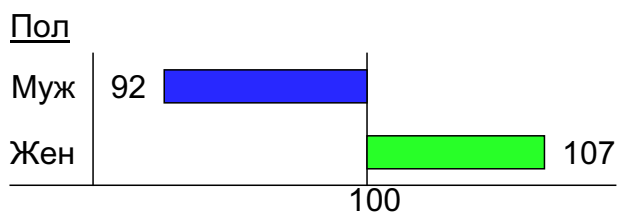


Индекс соответствия населению России - Population-Affinity Index

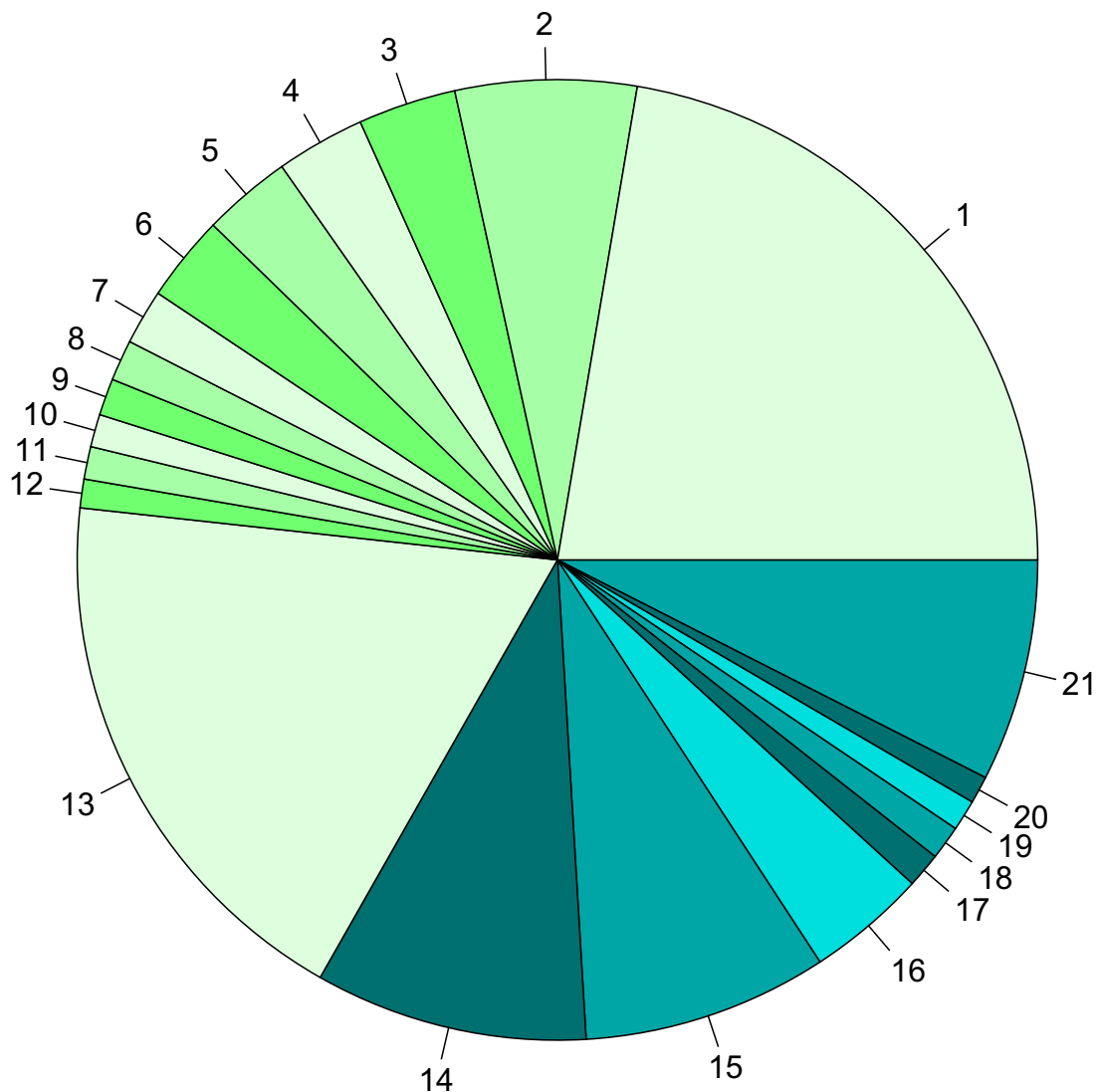


Индексы соответствия для месячной аудитории сайта: пол и возраст

Индекс соответствия категории сайтов [Новости и СМИ](#) - **Category-Affinity Index**



Среднесуточное распределение аудитории сайта по странам и регионам России



Регионы России:

- 1: Москва - 22.3%
- 2: Санкт-Петербург - 6.1%
- 3: Новосибирск - 3.3%
- 4: Екатеринбург - 3.0%
- 5: Краснодар - 3.0%
- 6: Нижний Новгород - 2.9%
- 7: Самара - 1.9%
- 8: Якутск - 1.4%
- 9: Владивосток - 1.2%
- 10: Уфа - 1.1%
- 11: Ростов-на-Дону - 1.1%
- 12: Казань - 1.0%
- 13: Остальные регионы России - 18.5%

Другие страны:

- 14: Украина - 9.2%
- 15: Беларусь - 8.3%
- 16: Казахстан - 4.0%
- 17: Крым - 1.2%
- 18: Чехия - 1.1%
- 19: Молдавия - 1.0%
- 20: Германия - 0.9%
- 21: Остальные страны - 7.5%

Среднесуточное распределение аудитории по странам

	июнь 2021 г.	май 2021 г.	в среднем за 3 месяца
Россия	3,806,928 (66.8%)	3,931,062 (69.1%)	4,006,851 (68.4%)
Украина	523,161 (9.2%)	501,361 (8.8%)	520,935 (8.9%)
Беларусь	470,652 (8.3%)	403,175 (7.1%)	434,476 (7.4%)
Казахстан	229,167 (4.0%)	212,718 (3.7%)	229,723 (3.9%)
Крым	67,085 (1.2%)	63,331 (1.1%)	66,039 (1.1%)
Чехия	65,363 (1.1%)	65,540 (1.2%)	67,969 (1.2%)
Молдавия	59,262 (1.0%)	57,417 (1.0%)	58,382 (1.0%)
Германия	52,557 (0.9%)	50,808 (0.9%)	52,281 (0.9%)
США	39,543 (0.7%)	39,906 (0.7%)	40,894 (0.7%)
Израиль	33,553 (0.6%)	34,986 (0.6%)	35,833 (0.6%)
Киргизия	32,033 (0.6%)	32,362 (0.6%)	33,290 (0.6%)
Узбекистан	31,455 (0.6%)	29,676 (0.5%)	30,873 (0.5%)
Другие	25,471 (0.4%)	19,877 (0.3%)	20,754 (0.4%)
Латвия	23,468 (0.4%)	21,848 (0.4%)	23,274 (0.4%)
Польша	16,730 (0.3%)	14,678 (0.3%)	15,867 (0.3%)
Эстония	16,604 (0.3%)	16,113 (0.3%)	17,015 (0.3%)
Турция	16,288 (0.3%)	10,908 (0.2%)	12,053 (0.2%)
Азербайджан	14,450 (0.3%)	15,671 (0.3%)	15,558 (0.3%)
Армения	13,815 (0.2%)	14,855 (0.3%)	14,995 (0.3%)
Швеция	13,298 (0.2%)	11,671 (0.2%)	12,458 (0.2%)
Грузия	11,938 (0.2%)	12,657 (0.2%)	12,753 (0.2%)
Италия	10,595 (0.2%)	10,198 (0.2%)	10,491 (0.2%)
Великобритания	10,543 (0.2%)	10,223 (0.2%)	10,435 (0.2%)
Литва	9,192 (0.2%)	9,494 (0.2%)	9,774 (0.2%)
Норвегия	8,825 (0.2%)	9,778 (0.2%)	10,021 (0.2%)
Франция	8,379 (0.1%)	8,232 (0.1%)	8,497 (0.1%)
Нидерланды	8,078 (0.1%)	7,815 (0.1%)	8,073 (0.1%)
Испания	7,044 (0.1%)	6,935 (0.1%)	7,139 (0.1%)
Канада	7,033 (0.1%)	7,258 (0.1%)	7,390 (0.1%)
Таджикистан	6,592 (0.1%)	7,270 (0.1%)	6,930 (0.1%)
Египет	5,880 (0.1%)	2,335 (0.0%)	3,269 (0.1%)
Индия	4,526 (0.1%)	1,691 (0.0%)	2,212 (0.0%)
Гонконг	4,171 (0.1%)	3,848 (0.1%)	4,032 (0.1%)
Финляндия	4,065 (0.1%)	4,126 (0.1%)	4,209 (0.1%)
Румыния	4,063 (0.1%)	2,872 (0.1%)	3,269 (0.1%)
Болгария	3,899 (0.1%)	3,614 (0.1%)	3,802 (0.1%)
Греция	3,830 (0.1%)	3,482 (0.1%)	3,650 (0.1%)
Кипр	3,011 (0.1%)	2,594 (0.0%)	2,647 (0.0%)
Туркмения	2,856 (0.1%)	2,695 (0.0%)	2,796 (0.0%)
Южная Корея	2,390 (0.0%)	2,225 (0.0%)	2,304 (0.0%)
Австрия	2,259 (0.0%)	2,325 (0.0%)	2,407 (0.0%)
Бельгия	2,059 (0.0%)	2,085 (0.0%)	2,125 (0.0%)
Швейцария	2,017 (0.0%)	2,057 (0.0%)	2,077 (0.0%)
Португалия	1,982 (0.0%)	1,872 (0.0%)	1,948 (0.0%)
Индонезия	1,709 (0.0%)	609 (0.0%)	845 (0.0%)
ОАЭ	1,642 (0.0%)	2,065 (0.0%)	2,030 (0.0%)
Австралия	1,397 (0.0%)	1,505 (0.0%)	1,493 (0.0%)
Ирландия	1,353 (0.0%)	1,323 (0.0%)	1,360 (0.0%)
Венгрия	1,152 (0.0%)	1,239 (0.0%)	1,243 (0.0%)
Китай	1,144 (0.0%)	1,332 (0.0%)	1,290 (0.0%)
сумма выбранных	5,694,507 (99.9%)	5,683,717 (99.9%)	5,850,031 (99.9%)
всего	5,701,145 (100%)	5,689,675 (100%)	5,856,112 (100%)

Среднесуточное распределение аудитории по регионам России

	июнь 2021 г.	май 2021 г.	в среднем за 3 месяца
Москва	1,273,524 (33.5%)	1,317,424 (33.5%)	1,338,770 (33.4%)
Санкт-Петербург	347,417 (9.1%)	357,587 (9.1%)	362,736 (9.1%)
Новосибирск	188,219 (4.9%)	187,718 (4.8%)	194,190 (4.8%)
Екатеринбург	170,787 (4.5%)	177,448 (4.5%)	182,298 (4.5%)
Краснодар	170,748 (4.5%)	166,332 (4.2%)	172,457 (4.3%)
Нижний Новгород	165,851 (4.4%)	165,699 (4.2%)	169,383 (4.2%)
Самара	105,862 (2.8%)	105,066 (2.7%)	108,316 (2.7%)
Якутск	78,540 (2.1%)	77,939 (2.0%)	78,465 (2.0%)
Владивосток	70,746 (1.9%)	72,735 (1.9%)	73,706 (1.8%)
не определён	66,769 (1.8%)	66,874 (1.7%)	68,841 (1.7%)
Уфа	62,682 (1.6%)	65,326 (1.7%)	67,223 (1.7%)
Ростов-на-Дону	62,530 (1.6%)	60,569 (1.5%)	62,641 (1.6%)
Казань	55,000 (1.4%)	59,985 (1.5%)	59,563 (1.5%)
Воронеж	48,783 (1.3%)	51,796 (1.3%)	53,146 (1.3%)
Челябинск	48,744 (1.3%)	48,401 (1.2%)	51,318 (1.3%)
Саратов	45,275 (1.2%)	45,686 (1.2%)	47,192 (1.2%)
Хабаровск	44,116 (1.2%)	46,423 (1.2%)	46,319 (1.2%)
Пермь	43,113 (1.1%)	48,419 (1.2%)	48,591 (1.2%)
Ульяновск	32,598 (0.9%)	33,851 (0.9%)	34,082 (0.9%)
Ставрополь	32,360 (0.9%)	32,215 (0.8%)	33,282 (0.8%)
Иркутск	32,009 (0.8%)	36,030 (0.9%)	35,770 (0.9%)
Волгоград	31,607 (0.8%)	33,731 (0.9%)	33,728 (0.8%)
Ярославль	29,720 (0.8%)	31,437 (0.8%)	32,118 (0.8%)
Красноярск	26,391 (0.7%)	29,296 (0.7%)	29,843 (0.7%)
Омск	24,611 (0.6%)	26,011 (0.7%)	26,948 (0.7%)
Сочи	22,852 (0.6%)	22,250 (0.6%)	23,217 (0.6%)
Абакан	21,633 (0.6%)	17,169 (0.4%)	14,371 (0.4%)
Кемерово	21,398 (0.6%)	22,721 (0.6%)	23,717 (0.6%)
Барнаул	19,273 (0.5%)	19,876 (0.5%)	20,989 (0.5%)
Тюмень	19,089 (0.5%)	20,002 (0.5%)	20,760 (0.5%)
Тула	18,817 (0.5%)	20,808 (0.5%)	20,895 (0.5%)
Ижевск	17,591 (0.5%)	18,722 (0.5%)	19,323 (0.5%)
Тверь	17,588 (0.5%)	18,890 (0.5%)	19,316 (0.5%)
Киров	17,471 (0.5%)	18,660 (0.5%)	19,001 (0.5%)
Оренбург	17,221 (0.5%)	18,238 (0.5%)	18,955 (0.5%)
Калининград	17,112 (0.4%)	18,052 (0.5%)	18,287 (0.5%)
Рязань	16,801 (0.4%)	16,997 (0.4%)	18,291 (0.5%)
Владимир	15,963 (0.4%)	16,830 (0.4%)	17,299 (0.4%)
Липецк	14,747 (0.4%)	16,144 (0.4%)	16,186 (0.4%)
Пенза	13,101 (0.3%)	14,045 (0.4%)	14,514 (0.4%)
Белгород	13,052 (0.3%)	14,450 (0.4%)	14,590 (0.4%)
Калуга	12,626 (0.3%)	13,531 (0.3%)	13,789 (0.3%)
Брянск	12,162 (0.3%)	13,669 (0.3%)	13,673 (0.3%)
Ханты-Мансийск	11,818 (0.3%)	13,401 (0.3%)	13,425 (0.3%)
Томск	11,506 (0.3%)	12,379 (0.3%)	12,693 (0.3%)
Смоленск	11,039 (0.3%)	11,535 (0.3%)	11,852 (0.3%)
Тамбов	10,556 (0.3%)	11,190 (0.3%)	11,422 (0.3%)
Вологда	9,372 (0.2%)	10,891 (0.3%)	11,154 (0.3%)
Иваново	9,273 (0.2%)	10,068 (0.3%)	10,323 (0.3%)
Орёл	9,233 (0.2%)	9,935 (0.3%)	10,039 (0.3%)
сумма выбранных	3,639,296 (95.6%)	3,744,451 (95.3%)	3,819,007 (95.3%)
всего	3,806,929 (100%)	3,931,062 (100%)	4,006,852 (100%)

Спектр интересов месячной аудитории сайта

Область интересов		Число посетителей	Доля от полной аудитории	Internet-Affinity Index
Выставки, концерты, театры, кино		2,204,084	2.5 %	128
Медицина, здоровье		13,093,906	14.9 %	120
в том числе	Беременность и роды	1,649,735	1.9 %	123
	Диеты	1,324,933	1.5 %	136
	Лишний вес	699,734	0.8 %	131
	Стоматология	413,781	0.5 %	110
	Спорт, фитнес, йога	257,864	0.3 %	109
	Зрение	138,097	0.2 %	109
Отдых, туризм, путешествия		7,729,354	8.8 %	112
в том числе	Отдых в России и Украине	4,549,632	5.2 %	117
	Отдых за рубежом	4,299,869	4.9 %	115
Финансы		3,857,227	4.4 %	107
в том числе	Валюта	2,284,696	2.6 %	113
	Кредиты	825,088	0.9 %	102
	Фондовый рынок	731,261	0.8 %	129
	Страхование	616,388	0.7 %	106
	Вклады, депозиты	230,580	0.3 %	142
	Денежные переводы	39,954	0.0 %	119
Недвижимость		5,513,490	6.3 %	103
в том числе	Квартиры	3,453,970	3.9 %	105
	Загородная недвижимость	1,394,838	1.6 %	128
	Ипотека	487,083	0.6 %	118
	Земля	483,358	0.5 %	92
	Гаражи	154,491	0.2 %	83
	Зарубежная недвижимость	103,868	0.1 %	110
	Коммерческая недвижимость	98,261	0.1 %	78
Бытовая техника		2,241,785	2.5 %	101
Дом и семья		9,274,199	10.5 %	100
в том числе	Кулинария, рецепты	7,513,452	8.5 %	98
	Собаки	1,374,957	1.6 %	120
	Кошки	899,012	1.0 %	122
	Детские сады	318,395	0.4 %	91
	Маленькие дети	278,607	0.3 %	128
Образование		2,038,689	2.3 %	92
в том числе	Образование высшее	1,291,628	1.5 %	106
	Образование для детей	594,447	0.7 %	89
	Иностранные языки	449,718	0.5 %	78
	Образование за рубежом	17,213	0.0 %	97
Телефоны, связь		2,031,319	2.3 %	87
в том числе	Мобильные телефоны	1,522,835	1.7 %	93
	Мобильные приложения и услуги	924,580	1.0 %	82
	Навигация	36,094	0.0 %	77
	Стационарная связь	21,327	0.0 %	88
Бизнес		5,132,977	5.8 %	86
в том числе	Трудоустройство, персонал	2,715,548	3.1 %	86
	Бухгалтерия	2,665,494	3.0 %	92
	Реклама	339,064	0.4 %	89
	Аудит, консалтинг	37,143	0.0 %	80

Спектр интересов месячной аудитории сайта

Область интересов		Число посетителей	Доля от полной аудитории	Internet-Affinity Index
Авто		4,004,928	4.5 %	85
в том числе	Иномарки	3,178,084	3.6 %	88
	Отечественные авто	439,429	0.5 %	81
	Мото-, Квадроциклы, Снегоходы	408,899	0.5 %	79
	Автострахование	300,242	0.3 %	115
	Колёса, Шины	224,895	0.3 %	82
Аудио, Видео, Фото		520,235	0.6 %	82
в том числе	Телевизоры, DVD-проигрыватели	258,972	0.3 %	88
	Аудио-техника	140,127	0.2 %	77
	Видеоаппаратура	92,849	0.1 %	88
	Фотоаппараты	46,335	0.1 %	72
Компьютеры, оргтехника		924,659	1.0 %	65
в том числе	Компьютерные комплектующие	289,854	0.3 %	60
	Ноутбуки	281,837	0.3 %	67
	Принтеры	116,725	0.1 %	68
	Планшетные ПК	98,464	0.1 %	86
	Мониторы	52,578	0.1 %	63

Интересы пользователей определяются по поисковым запросам, которые пользователи вводили в поисковых системах.

Структура переходов на страницы сайта

	июнь 2021 г.	май 2021 г.	в среднем за 3 месяца
Внутренние	207,781,962 (46.1%)	204,179,212 (45.4%)	206,586,341 (45.3%)
Поиск	116,812,835 (25.9%)	106,815,349 (23.7%)	111,475,148 (24.5%)
Сайты	96,454,543 (21.4%)	111,788,470 (24.8%)	109,605,671 (24.1%)
Закладки	20,737,408 (4.6%)	19,033,318 (4.2%)	19,732,465 (4.3%)
Соц. сети	8,602,273 (1.9%)	8,408,365 (1.9%)	8,310,097 (1.8%)
Объявления	4,527 (0.0%)	0 (0.0%)	1,509 (0.0%)
всего	450,393,548 (100%)	450,224,714 (100%)	455,711,231 (100%)

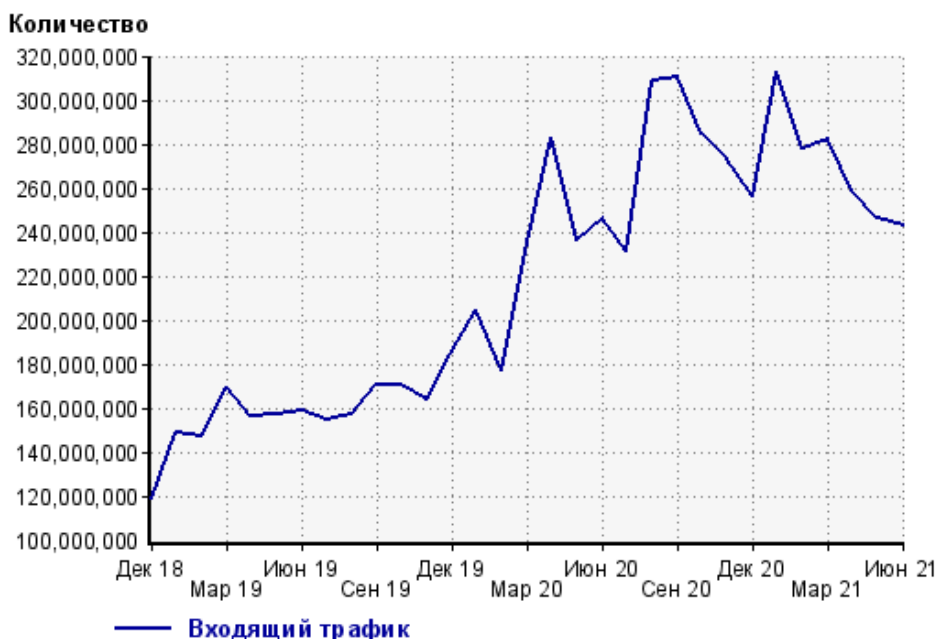
Закладки: кроме собственно переходов из закладок (bookmarks, "избранное") и набора адреса вручную сюда попадают также переходы, при которых браузер не сообщает адрес ссылающейся страницы, это бывает при переходах по flash-баннерам, из файлов на локальном диске пользователя, из почтовых программ, isq, загрузках страниц сайта через JavaScript (обычно pop-up окна), перенаправлении с помощью тега <meta>, а также если в браузере запрещена передача информации о ссылающейся странице.

Объявления: переходы по объявлениям или баннерам, размещенным в некоторых рекламных сетях (Яндекс.Direct, AdWords, MediaTarget, Veegun и другие системы, использующие специальный формат меток openstat). Для того, чтобы такие переходы учитывались, необходимо внести изменения в настройки рекламной кампании (для Яндекс.Direct включить галочку "Внешняя интернет-статистика").

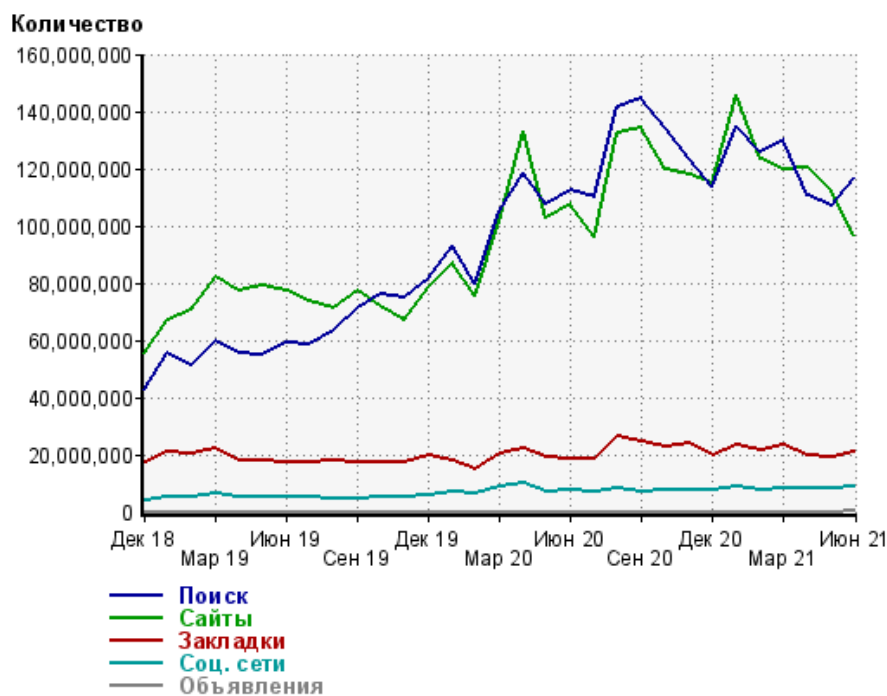
Структура входящего месячного трафика на сайт.



Динамика по месяцам входящего трафика на сайт.



Динамика по месяцам составных частей входящего трафика на сайт

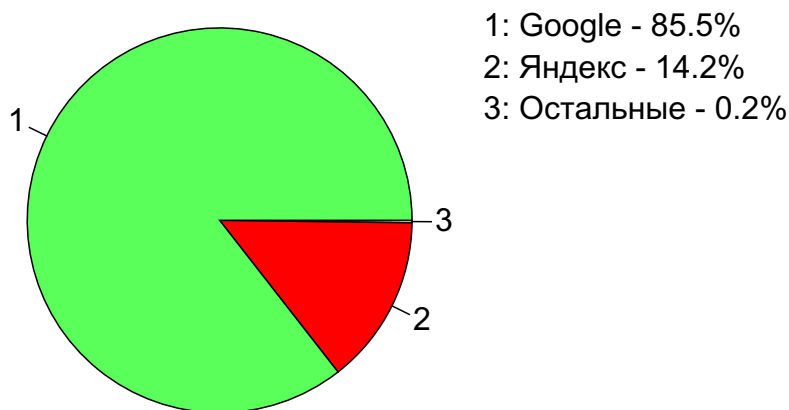


Дата	Поиск	Сайты	Закладки	Соц. сети	Объявления
Дек 18	42,430,649	55,319,047	17,289,713	3,772,140	0
Янв 19	55,722,333	66,900,636	21,059,885	5,045,140	0
Фев 19	51,084,015	70,675,457	20,135,954	5,197,571	0
Мар 19	59,591,895	82,065,227	22,091,578	6,069,825	0
Апр 19	55,255,280	77,492,427	17,910,661	5,238,697	0
Май 19	54,737,881	79,186,383	17,971,133	5,039,097	0
Июн 19	58,980,389	77,122,105	17,399,353	5,092,087	0
Июл 19	58,618,896	73,722,318	17,304,605	4,863,517	0
Авг 19	63,277,986	71,354,569	17,877,999	4,817,333	0
Сен 19	71,082,759	77,431,605	17,214,493	4,744,585	0
Окт 19	76,280,037	72,082,372	17,403,605	5,026,957	0
Ноя 19	74,763,651	66,818,505	17,179,761	5,162,140	0
Дек 19	81,362,932	78,246,112	19,591,147	5,545,313	0
Янв 20	92,750,257	86,751,694	18,175,608	7,059,009	0
Фев 20	79,767,722	75,355,869	15,129,806	6,547,167	0
Мар 20	104,992,431	101,408,432	20,137,125	8,934,830	0
Апр 20	118,282,616	133,261,522	21,826,514	9,735,890	0
Май 20	107,327,564	102,864,160	18,914,689	7,162,155	0
Июн 20	112,705,615	107,371,840	18,681,822	7,545,729	0
Июл 20	110,091,624	95,841,908	18,569,546	6,950,184	0
Авг 20	141,674,503	132,283,386	26,615,702	8,400,372	0
Сен 20	144,525,389	134,277,642	24,767,658	6,736,831	0
Окт 20	134,438,055	119,860,784	22,950,775	7,667,175	0
Ноя 20	123,472,096	117,663,278	23,744,872	7,764,071	0
Дек 20	113,914,848	115,048,933	19,811,865	7,301,435	0
Янв 21	135,046,070	145,923,386	23,152,958	8,502,406	0
Фев 21	125,836,800	123,184,069	21,372,226	7,448,227	0
Мар 21	129,958,683	119,802,325	23,520,836	8,422,482	0
Апр 21	110,797,262	120,573,998	19,426,669	7,919,654	0
Май 21	106,815,349	111,788,470	19,033,318	8,408,365	0
Июн 21	116,812,835	96,454,543	20,737,408	8,602,273	4,527

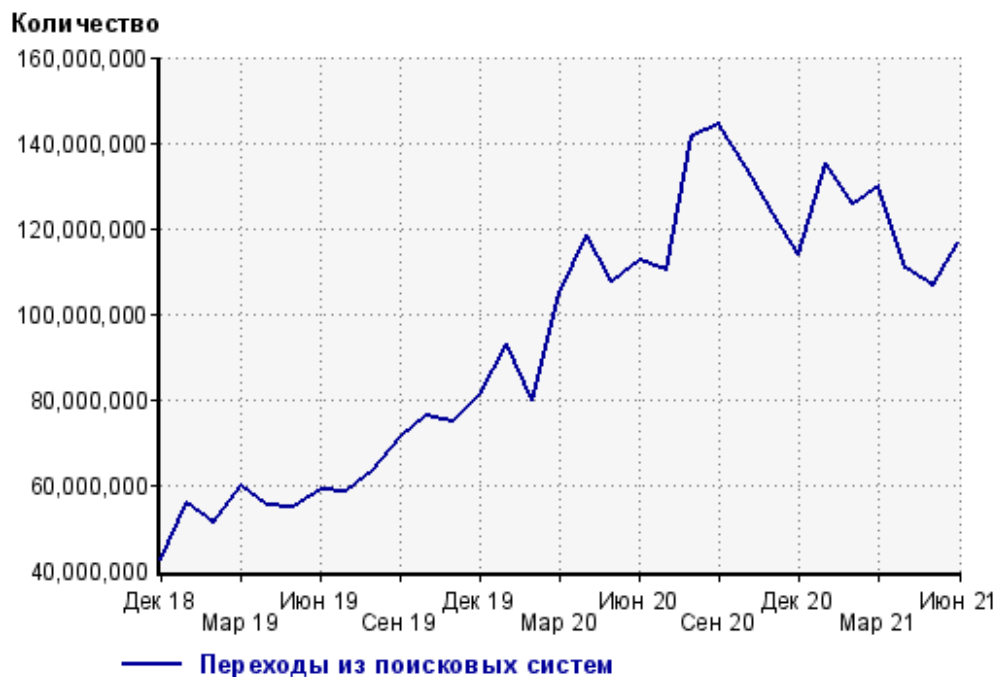
Топ10 поисковых систем, из которых осуществлялись переходы на сайт кр

	июнь 2021 г.	май 2021 г.	в среднем за 3 месяца
Google	99,930,828 (85.5%)	90,853,152 (85.1%)	94,846,494 (85.1%)
Яндекс	16,639,905 (14.2%)	15,683,146 (14.7%)	16,365,986 (14.7%)
Search.Mail.ru	189,264 (0.2%)	218,394 (0.2%)	206,155 (0.2%)
Яндекс (картинки)	25,180 (0.0%)	25,889 (0.0%)	20,361 (0.0%)
Rambler	19,998 (0.0%)	22,380 (0.0%)	22,528 (0.0%)
Bing	5,996 (0.0%)	8,490 (0.0%)	9,157 (0.0%)
Ukr.net	1,286 (0.0%)	1,376 (0.0%)	1,592 (0.0%)
Google (картинки)	266 (0.0%)	328 (0.0%)	355 (0.0%)
Baidu	101 (0.0%)	108 (0.0%)	112 (0.0%)
Tut.by	6 (0.0%)	2,082 (0.0%)	2,244 (0.0%)
сумма выбранных	116,812,830 (100.0%)	106,815,345 (100.0%)	111,474,984 (100.0%)
всего	116,812,835 (100%)	106,815,349 (100%)	111,475,148 (100%)

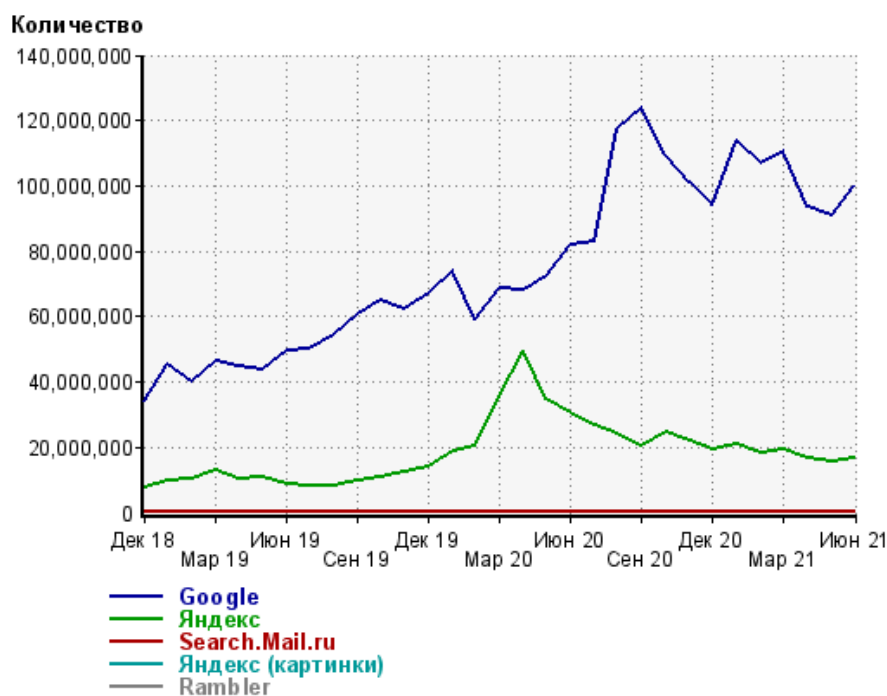
Диаграмма распределения месячного поискового трафика по поисковым системам



Динамика по месяцам общего поискового трафика на сайт



Динамика по месяцам числа переходов из поисковых систем



Дата	Google	Яндекс	Search.Mail.ru	Яндекс (картинки)	Rambler
Дек 18	34,403,352	7,735,006	225,575	5,764	25,453
Янв 19	45,374,989	9,986,740	283,676	6,822	29,378
Фев 19	40,161,837	10,578,435	263,071	7,062	32,368
Мар 19	46,408,951	12,825,385	268,397	6,716	35,129
Апр 19	44,635,424	10,270,032	270,981	4,735	32,257
Май 19	43,644,009	10,763,939	253,400	4,608	30,566
Июн 19	49,713,702	8,956,257	239,377	3,530	28,183
Июл 19	50,148,555	8,173,779	225,601	3,707	27,256
Авг 19	54,519,595	8,468,049	223,500	3,577	26,094
Сен 19	60,818,230	9,938,252	249,135	4,190	30,634
Окт 19	64,980,202	10,970,640	248,893	4,262	32,840
Ноя 19	62,080,884	12,347,525	254,094	4,511	35,060
Дек 19	66,941,975	14,078,834	233,302	4,479	37,248
Янв 20	73,859,477	18,561,653	241,279	4,115	41,834
Фев 20	59,242,011	20,207,187	230,178	4,126	44,093
Мар 20	68,625,603	35,901,216	344,626	3,993	65,852
Апр 20	68,390,255	49,371,288	373,184	4,448	94,201
Май 20	72,478,551	34,471,474	268,437	4,102	62,402
Июн 20	81,859,334	30,499,380	238,682	3,462	55,538
Июл 20	83,216,311	26,586,717	183,375	3,500	49,056
Авг 20	117,371,789	24,029,090	167,242	4,147	44,255
Сен 20	124,003,507	20,263,731	174,953	3,992	37,748
Окт 20	109,538,447	24,617,443	201,155	5,358	43,911
Ноя 20	101,131,882	22,047,129	217,129	5,856	38,257
Дек 20	94,351,702	19,271,926	224,203	7,013	32,619
Янв 21	113,669,248	21,096,130	215,736	7,339	31,395
Фев 21	107,044,693	18,536,223	192,551	6,793	30,342
Мар 21	110,547,111	19,142,041	204,425	9,517	28,260
Апр 21	93,755,502	16,774,908	210,809	10,015	25,207
Май 21	90,853,152	15,683,146	218,394	25,889	22,380
Июн 21	99,930,828	16,639,905	189,264	25,180	19,998

Структура месячной поисковой аудитории сайта

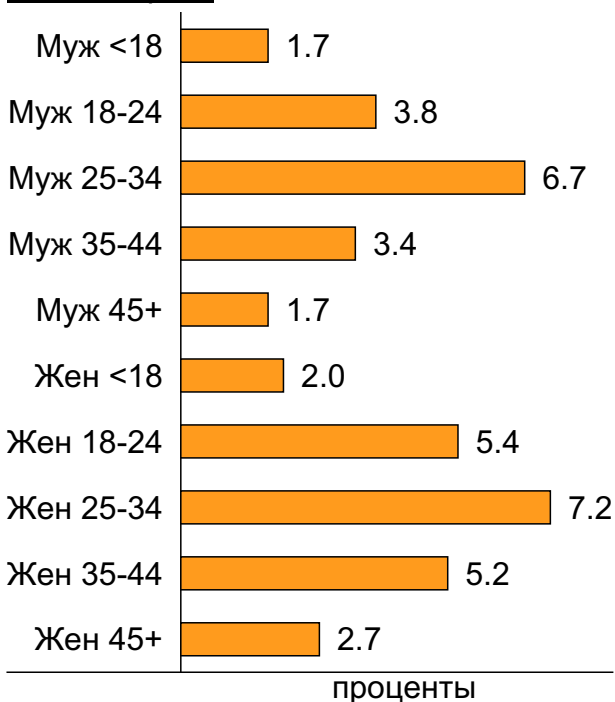
В таблице представлены размеры демографических групп в месячной поисковой аудитории сайта и их доли в процентах от полной месячной аудитории этого сайта.

К поисковой аудитории относятся те посетители, которые переходили на сайт из поисковых систем не более 6 раз в течение месяца и не использовали доменное имя сайта в поисковом запросе.

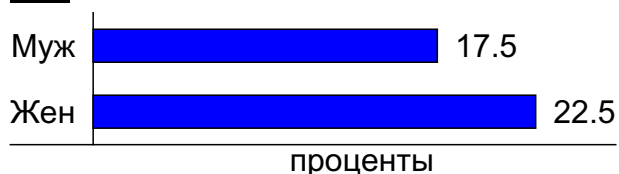
Пол и возраст поисковой аудитории

Возраст \ Пол	Муж	Жен	Любой пол
<18	1,541,586 (1.7%)	1,751,207 (2.0%)	3,292,793 (3.7%)
18-24	3,392,843 (3.8%)	4,768,551 (5.4%)	8,161,394 (9.3%)
25-34	5,942,897 (6.7%)	6,359,938 (7.2%)	12,302,835 (14.0%)
35-44	3,027,607 (3.4%)	4,563,144 (5.2%)	7,590,751 (8.6%)
45+	1,487,743 (1.7%)	2,364,610 (2.7%)	3,852,353 (4.4%)
Любой возраст	15,392,676 (17.5%)	19,807,450 (22.5%)	35,200,126 (39.9%)

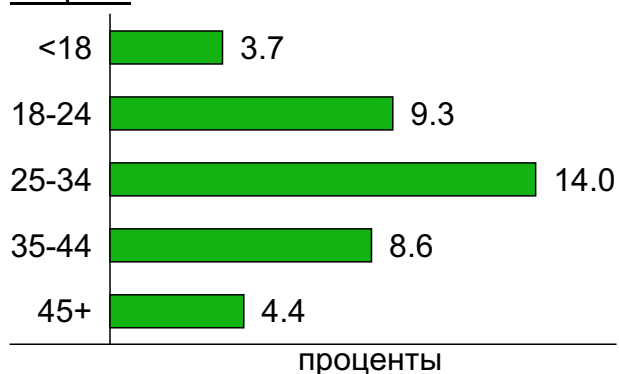
Пол / Возраст



Пол



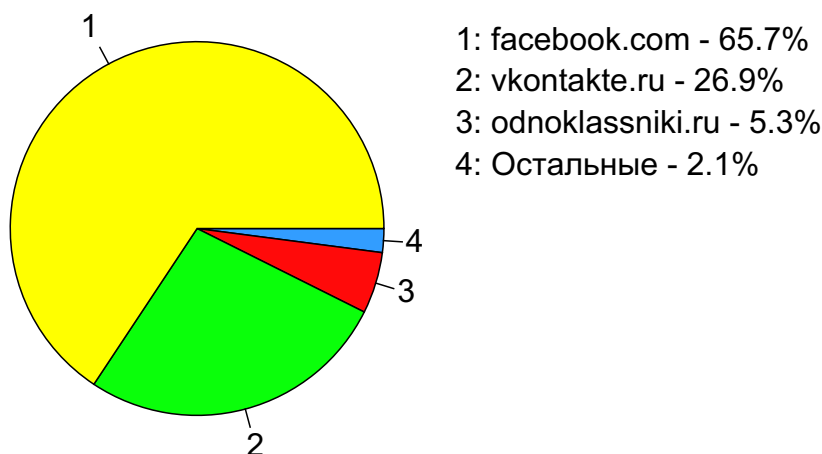
Возраст



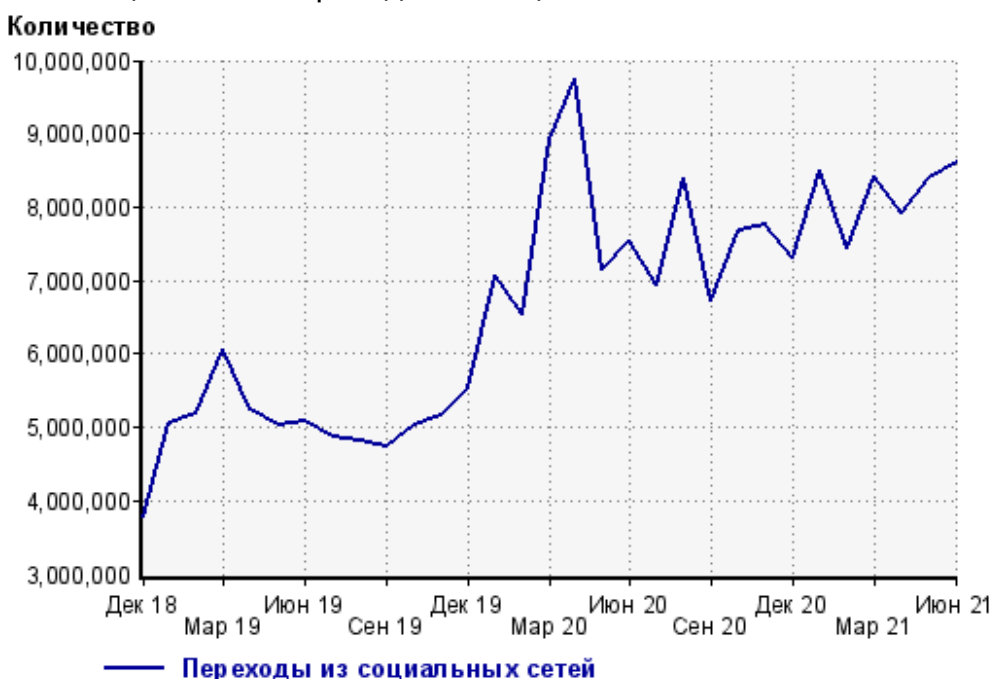
Топ10 социальных сетей, из которых осуществлялись переходы на сайт кр

	июнь 2021 г.	май 2021 г.	в среднем за 3 месяца
facebook.com	5,650,255 (65.7%)	5,180,928 (61.6%)	5,127,469 (61.7%)
vkontakte.ru	2,317,812 (26.9%)	2,334,932 (27.8%)	2,275,990 (27.4%)
odnoklassniki.ru	456,659 (5.3%)	687,854 (8.2%)	670,857 (8.1%)
twitter.com	162,475 (1.9%)	174,081 (2.1%)	190,422 (2.3%)
my.mail.ru	7,944 (0.1%)	23,912 (0.3%)	36,120 (0.4%)
livejournal.com	5,252 (0.1%)	4,661 (0.1%)	5,391 (0.1%)
liveinternet.ru	798 (0.0%)	946 (0.0%)	1,068 (0.0%)
mirtesen.ru	393 (0.0%)	436 (0.0%)	415 (0.0%)
diary.ru	192 (0.0%)	115 (0.0%)	154 (0.0%)
linkedin.com	181 (0.0%)	76 (0.0%)	120 (0.0%)
сумма выбранных	8,601,961 (100.0%)	8,407,941 (100.0%)	8,308,006 (100.0%)
всего	8,602,273 (100%)	8,408,365 (100%)	8,310,097 (100%)

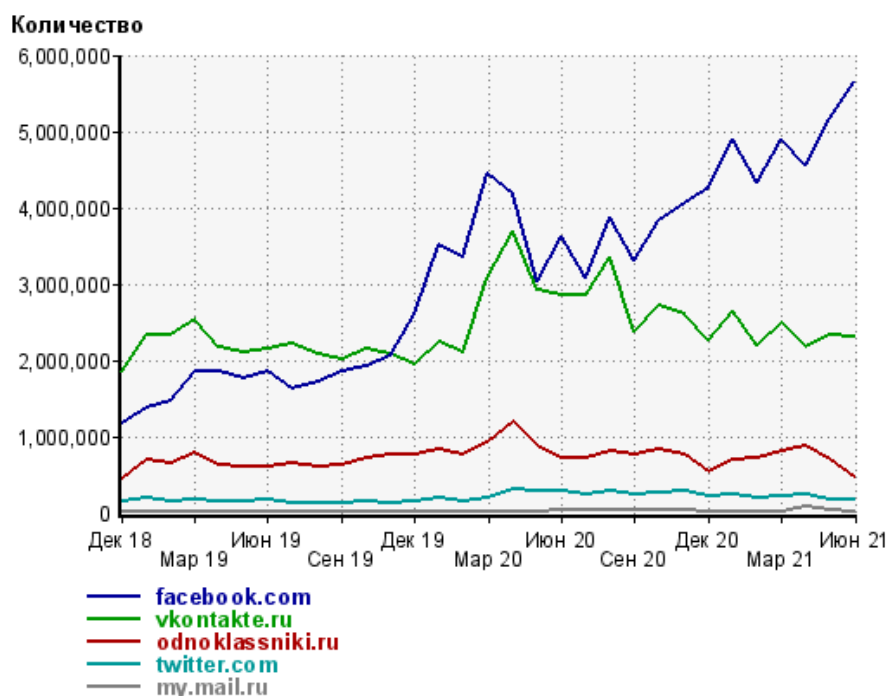
Диаграмма распределения месячного трафика из социальных сетей



Динамика по месяцам числа переходов из социальных сетей на сайт



Динамика по месяцам числа переходов из социальных сетей



Дата	facebook.com	vkontakte.ru	odnoklassniki.ru	twitter.com	my.mail.ru
Дек 18	1,165,981	1,844,808	450,754	147,002	2,568
Янв 19	1,368,337	2,332,100	684,314	184,098	3,298
Фев 19	1,456,665	2,337,136	650,930	152,053	3,474
Мар 19	1,861,284	2,529,437	783,133	168,123	3,228
Апр 19	1,842,407	2,181,801	616,876	145,182	3,097
Май 19	1,772,060	2,109,021	595,954	156,134	2,413
Июн 19	1,855,442	2,149,175	602,765	165,895	2,596
Июл 19	1,623,438	2,223,543	639,038	124,370	2,771
Авг 19	1,716,870	2,085,937	613,445	133,141	2,269
Сен 19	1,852,264	2,011,889	617,964	136,042	2,310
Окт 19	1,931,464	2,141,372	714,162	155,943	2,558
Ноя 19	2,054,223	2,085,612	771,928	130,575	3,508
Дек 19	2,591,495	1,933,869	752,621	146,979	2,773
Янв 20	3,521,303	2,232,966	822,151	194,651	3,024
Фев 20	3,363,089	2,104,165	751,469	143,228	4,092
Мар 20	4,453,645	3,070,559	923,578	182,565	3,082
Апр 20	4,173,384	3,686,635	1,185,504	308,314	5,688
Май 20	3,032,185	2,924,215	876,418	287,455	13,758
Июн 20	3,616,954	2,862,621	726,248	290,846	24,377
Июл 20	3,079,165	2,851,752	725,674	242,501	28,393
Авг 20	3,884,469	3,350,022	813,394	285,793	31,368
Сен 20	3,300,602	2,373,870	770,923	238,588	35,800
Окт 20	3,821,856	2,712,766	824,024	250,287	44,164
Ноя 20	4,047,444	2,610,136	770,031	281,532	35,154
Дек 20	4,262,097	2,269,078	523,517	210,459	16,632
Янв 21	4,904,636	2,642,908	685,281	232,593	15,396
Фев 21	4,332,223	2,184,271	709,682	193,377	13,980
Мар 21	4,895,366	2,487,405	797,651	207,553	19,591
Апр 21	4,551,226	2,175,228	868,060	234,710	76,505
Май 21	5,180,928	2,334,932	687,854	174,081	23,912
Июн 21	5,650,255	2,317,812	456,659	162,475	7,944

Посещаемость по дням в течение месяца

Число просмотров страниц сайта

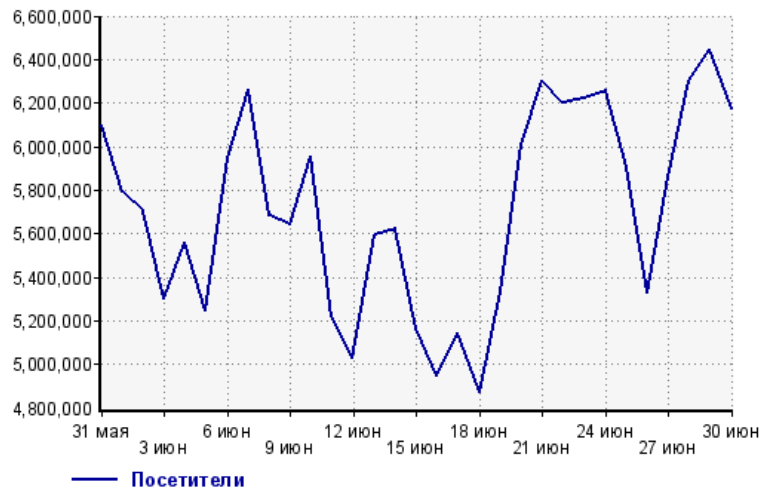
Количество



31 мая:	15,019,413	16 июня:	12,362,143
1 июня:	14,796,854	17 июня:	12,748,484
2 июня:	14,615,223	18 июня:	12,317,051
3 июня:	13,046,540	19 июня:	14,310,528
4 июня:	14,382,363	20 июня:	16,695,992
5 июня:	13,631,530	21 июня:	17,902,966
6 июня:	16,044,990	22 июня:	16,715,700
7 июня:	16,268,122	23 июня:	16,457,890
8 июня:	14,406,186	24 июня:	16,026,565
9 июня:	14,756,991	25 июня:	15,466,580
10 июня:	15,600,505	26 июня:	14,226,065
11 июня:	13,349,553	27 июня:	16,140,942
12 июня:	13,150,109	28 июня:	17,902,966
13 июня:	15,643,750	29 июня:	17,119,681
14 июня:	15,278,904	30 июня:	15,879,755
15 июня:	13,148,620		

Размер аудитории сайта

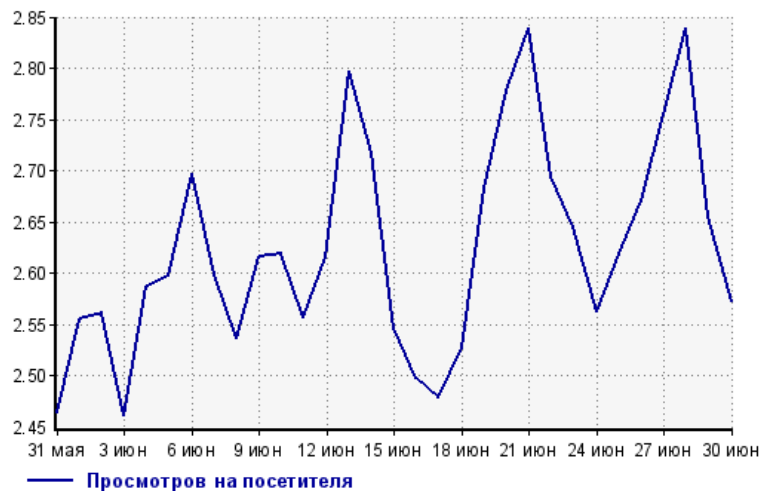
Количество



31 мая:	6,097,530	16 июня:	4,949,289
1 июня:	5,790,455	17 июня:	5,143,852
2 июня:	5,706,341	18 июня:	4,873,399
3 июня:	5,302,759	19 июня:	5,334,420
4 июня:	5,558,538	20 июня:	6,008,108
5 июня:	5,249,392	21 июня:	6,304,570
6 июня:	5,948,116	22 июня:	6,204,501
7 июня:	6,260,947	23 июня:	6,221,468
8 июня:	5,680,447	24 июня:	6,254,840
9 июня:	5,639,660	25 июня:	5,906,364
10 июня:	5,957,401	26 июня:	5,327,379
11 июня:	5,222,317	27 июня:	5,859,695
12 июня:	5,026,261	28 июня:	6,304,570
13 июня:	5,594,118	29 июня:	6,447,959
14 июня:	5,621,756	30 июня:	6,171,788
15 июня:	5,163,640		

Среднее число просмотров страниц сайта на посетителя

Количество

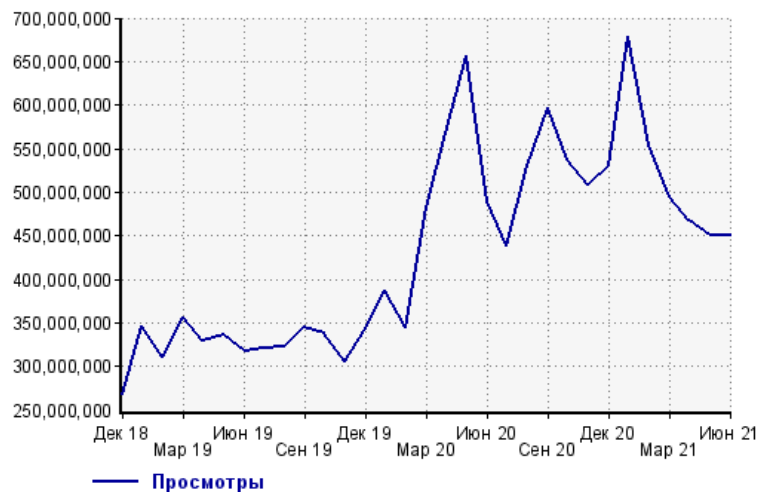


31 мая:	2.5	16 июня:	2.5
1 июня:	2.6	17 июня:	2.5
2 июня:	2.6	18 июня:	2.5
3 июня:	2.5	19 июня:	2.7
4 июня:	2.6	20 июня:	2.8
5 июня:	2.6	21 июня:	2.8
6 июня:	2.7	22 июня:	2.7
7 июня:	2.6	23 июня:	2.6
8 июня:	2.5	24 июня:	2.6
9 июня:	2.6	25 июня:	2.6
10 июня:	2.6	26 июня:	2.7
11 июня:	2.6	27 июня:	2.8
12 июня:	2.6	28 июня:	2.8
13 июня:	2.8	29 июня:	2.7
14 июня:	2.7	30 июня:	2.6
15 июня:	2.5		

Динамика месячной посещаемости

Число просмотров страниц сайта

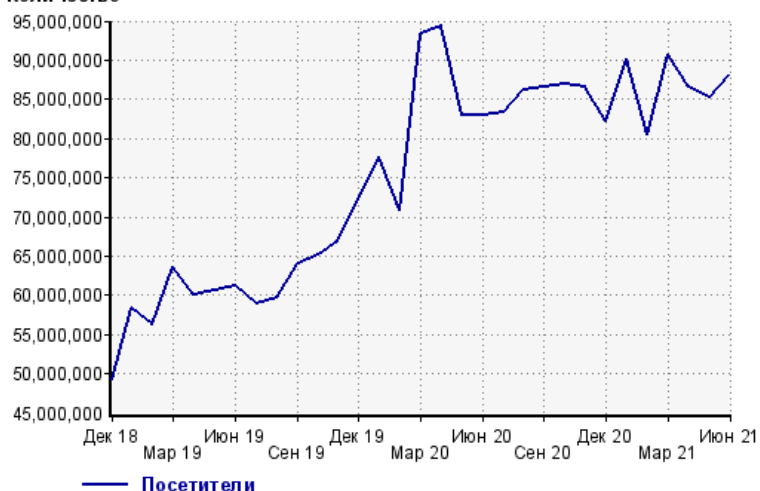
Количество



Дек 18:	267,862,588	Апр 20:	568,120,569
Янв 19:	346,130,181	Май 20:	657,134,998
Фев 19:	310,367,101	Июн 20:	489,940,508
Мар 19:	357,225,521	Июл 20:	438,438,657
Апр 19:	330,084,526	Авг 20:	530,251,829
Май 19:	336,615,682	Сен 20:	597,396,750
Июн 19:	317,997,674	Окт 20:	536,693,393
Июл 19:	321,055,287	Ноя 20:	509,069,185
Авг 19:	321,723,125	Дек 20:	531,245,993
Сен 19:	345,092,599	Янв 21:	678,443,020
Окт 19:	337,016,586	Фев 21:	553,584,221
Ноя 19:	305,115,646	Мар 21:	494,888,379
Дек 19:	340,957,434	Апр 21:	466,515,432
Янв 20:	387,544,142	Май 21:	450,224,714
Фев 20:	344,662,197	Июн 21:	450,393,548
Мар 20:	482,933,774		

Размер аудитории сайта

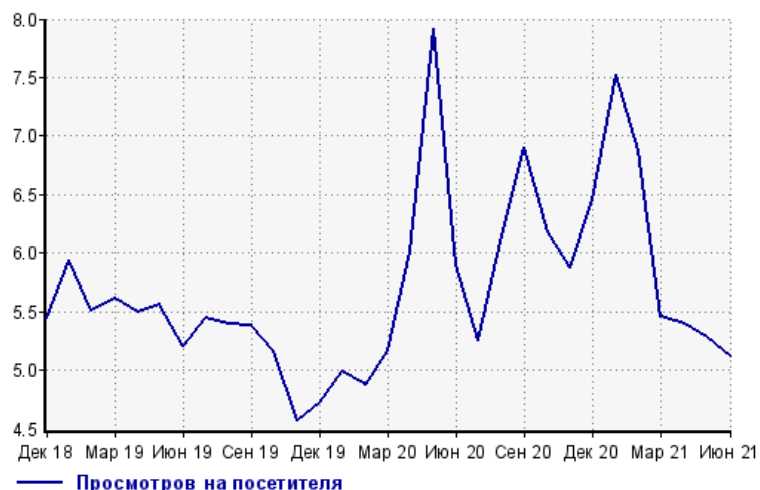
Количество



Дек 18:	49,247,549	Апр 20:	94,356,833
Янв 19:	58,272,455	Май 20:	82,944,033
Фев 19:	56,321,708	Июн 20:	83,005,966
Мар 19:	63,617,124	Июл 20:	83,345,597
Апр 19:	60,062,750	Авг 20:	86,228,843
Май 19:	60,545,252	Сен 20:	86,591,771
Июн 19:	61,173,380	Окт 20:	86,872,841
Июл 19:	58,931,921	Ноя 20:	86,563,933
Авг 19:	59,690,104	Дек 20:	82,197,021
Сен 19:	64,120,907	Янв 21:	90,196,564
Окт 19:	65,259,314	Фев 21:	80,488,689
Ноя 19:	66,825,346	Мар 21:	90,714,906
Дек 19:	72,130,785	Апр 21:	86,574,625
Янв 20:	77,739,758	Май 21:	85,256,491
Фев 20:	70,794,288	Июн 21:	88,151,432
Мар 20:	93,478,426		

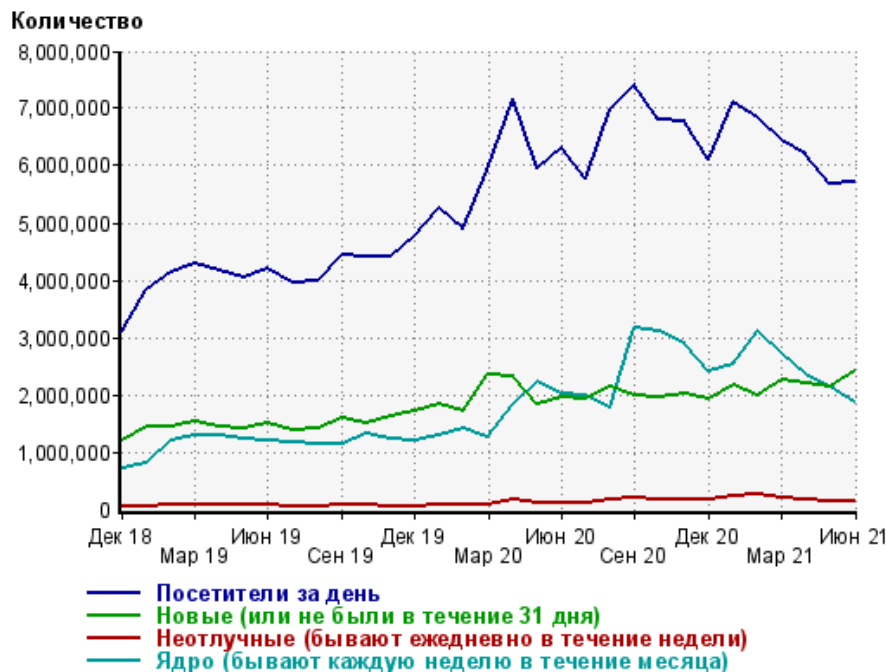
Среднее число просмотров страниц сайта на посетителя

Количество



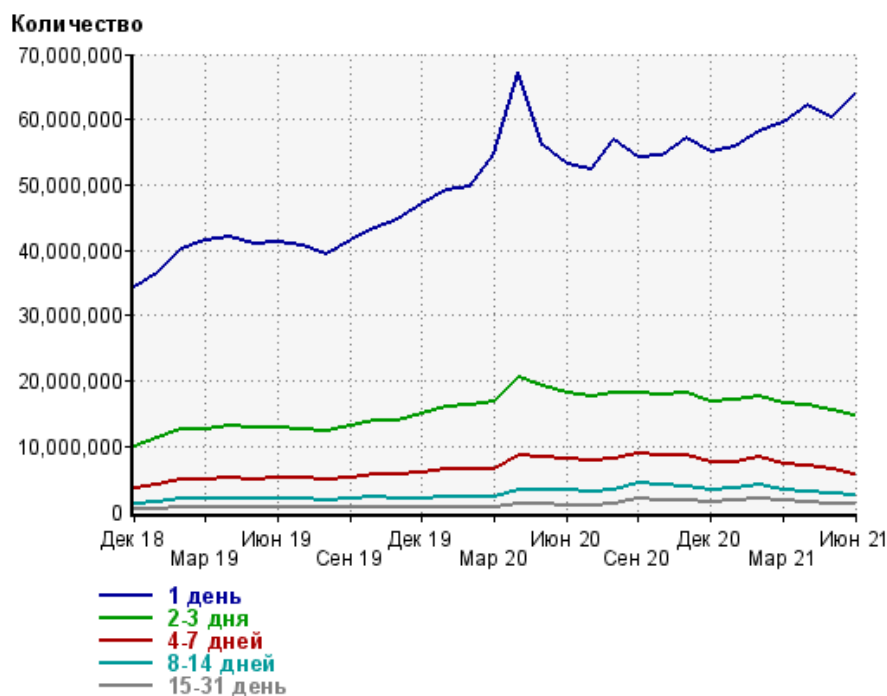
Дек 18:	5.4	Апр 20:	6.0
Янв 19:	5.9	Май 20:	7.9
Фев 19:	5.5	Июн 20:	5.9
Мар 19:	5.6	Июл 20:	5.3
Апр 19:	5.5	Авг 20:	6.1
Май 19:	5.6	Сен 20:	6.9
Июн 19:	5.2	Окт 20:	6.2
Июл 19:	5.4	Ноя 20:	5.9
Авг 19:	5.4	Дек 20:	6.5
Сен 19:	5.4	Янв 21:	7.5
Окт 19:	5.2	Фев 21:	6.9
Ноя 19:	4.6	Мар 21:	5.5
Дек 19:	4.7	Апр 21:	5.4
Янв 20:	5.0	Май 21:	5.3
Фев 20:	4.9	Июн 21:	5.1
Мар 20:	5.2		

Динамика по месяцам среднесуточных показателей активности посетителей сайта



Дата	Посетители за день	Новые (или не были в течение 31 дня)	Неотлучные (бывают ежедневно в течение недели)	Ядро (бывают каждую неделю в течение месяца)
Дек 18	3,105,696	1,186,851	42,926	707,238
Янв 19	3,821,420	1,435,309	56,533	800,490
Фев 19	4,141,609	1,428,785	75,698	1,183,008
Мар 19	4,289,553	1,520,636	81,412	1,289,735
Апр 19	4,152,737	1,435,319	66,642	1,280,979
Май 19	4,040,689	1,416,592	67,789	1,225,067
Июн 19	4,184,757	1,492,492	65,172	1,188,153
Июл 19	3,949,545	1,372,211	59,525	1,162,597
Авг 19	3,985,142	1,407,248	60,336	1,125,034
Сен 19	4,446,534	1,579,796	66,899	1,122,746
Окт 19	4,405,544	1,512,906	60,636	1,314,072
Ноя 19	4,415,039	1,624,579	50,767	1,221,656
Дек 19	4,781,812	1,708,321	51,981	1,204,161
Янв 20	5,267,709	1,841,977	68,120	1,292,731
Фев 20	4,882,654	1,715,020	60,622	1,408,950
Мар 20	5,914,273	2,360,406	84,596	1,263,000
Апр 20	7,181,374	2,332,986	160,889	1,839,479
Май 20	5,962,078	1,844,855	104,411	2,222,695
Июн 20	6,319,022	1,952,541	102,753	2,017,735
Июл 20	5,770,556	1,909,940	94,882	1,999,470
Авг 20	6,990,960	2,121,415	179,474	1,778,529
Сен 20	7,400,867	1,986,028	211,785	3,175,898
Окт 20	6,794,673	1,960,902	176,861	3,092,048
Ноя 20	6,761,191	2,024,376	180,731	2,894,232
Дек 20	6,109,455	1,919,188	166,248	2,394,087
Янв 21	7,111,052	2,159,728	216,556	2,541,528
Фев 21	6,827,707	1,993,383	258,142	3,109,476
Мар 21	6,433,609	2,254,151	192,868	2,717,788
Апр 21	6,183,063	2,211,909	159,743	2,345,879
Май 21	5,689,675	2,146,388	143,648	2,146,388
Июн 21	5,701,145	2,398,513	146,227	1,860,300

Динамика распределения 31-дневной аудитории по количеству дней посещения сайта (среднесуточные значения)



Дата	1 день	2-3 дня	4-7 дней	8-14 дней	15-31 день
Дек 18	34,226,699	10,069,165	3,702,436	1,218,981	351,967
Янв 19	36,353,792	11,170,850	4,183,826	1,455,032	437,940
Фев 19	40,056,773	12,480,844	4,939,410	1,893,401	658,249
Мар 19	41,363,641	12,681,641	4,973,739	1,944,999	695,006
Апр 19	42,049,431	13,082,350	5,207,712	2,016,274	699,334
Май 19	40,919,409	12,774,246	5,014,625	1,916,715	648,746
Июн 19	41,354,161	12,819,228	5,069,449	1,920,275	628,087
Июл 19	40,644,663	12,606,151	5,051,580	1,877,276	593,971
Авг 19	39,315,056	12,349,781	4,966,834	1,837,648	591,381
Сен 19	41,537,442	13,095,854	5,244,113	1,927,525	600,378
Окт 19	43,278,927	13,961,139	5,770,017	2,168,828	691,715
Ноя 19	44,649,677	14,048,518	5,646,164	2,002,511	566,130
Дек 19	47,048,525	14,992,339	6,002,742	2,066,825	549,699
Янв 20	49,126,392	16,171,394	6,582,804	2,343,873	638,485
Фев 20	49,682,495	16,351,681	6,613,337	2,338,620	672,878
Мар 20	54,681,782	16,715,277	6,461,527	2,216,282	634,404
Апр 20	67,107,099	20,517,817	8,591,216	3,427,576	1,180,217
Май 20	55,996,429	19,234,773	8,412,424	3,432,273	1,195,987
Июн 20	53,163,367	18,118,015	8,035,987	3,220,000	1,044,614
Июл 20	52,336,494	17,686,080	7,896,874	3,177,456	1,032,874
Авг 20	56,816,966	18,295,381	8,175,501	3,408,907	1,194,376
Сен 20	54,184,023	18,277,621	9,004,064	4,420,901	1,982,802
Окт 20	54,479,626	17,868,706	8,629,355	4,109,961	1,784,320
Ноя 20	57,234,975	18,269,204	8,502,524	3,914,738	1,696,926
Дек 20	55,080,039	16,785,385	7,555,366	3,353,078	1,414,379
Янв 21	55,700,561	16,979,780	7,686,073	3,561,207	1,635,275
Фев 21	58,210,964	17,726,670	8,310,286	4,093,042	2,040,129
Мар 21	59,420,963	16,536,925	7,198,970	3,371,028	1,706,065
Апр 21	62,075,490	16,337,169	6,973,449	3,179,004	1,405,860
Май 21	60,437,252	15,407,188	6,392,924	2,862,926	1,294,861
Июн 21	63,639,304	14,607,850	5,709,872	2,474,398	1,161,050

Топ30 сайтов, с которых осуществлялись переходы на сайт кр

	июнь 2021 г.	май 2021 г.	в среднем за 3 месяца
android.app	68,903,387 (28.4%)	60,056,953 (24.4%)	63,701,575 (25.6%)
zen.yandex.com	55,910,913 (23.0%)	68,824,590 (28.0%)	68,294,159 (27.4%)
yandex.ru	28,633,113 (11.8%)	26,247,335 (10.7%)	27,054,927 (10.9%)
google.com	26,572,611 (11.0%)	25,736,008 (10.5%)	26,373,977 (10.6%)
Закладки	20,737,408 (8.5%)	19,033,318 (7.7%)	19,732,465 (7.9%)
lentainform.com	7,757,001 (3.2%)	9,842,030 (4.0%)	9,047,766 (3.6%)
news.google.com	6,871,854 (2.8%)	8,100,685 (3.3%)	7,650,076 (3.1%)
m.facebook.com	5,031,035 (2.1%)	4,531,252 (1.8%)	4,499,469 (1.8%)
google.ru	3,307,432 (1.4%)	3,719,515 (1.5%)	3,465,294 (1.4%)
clck.lentainform.com	2,301,198 (0.9%)	1,921,932 (0.8%)	2,019,527 (0.8%)
away.vk.com	2,026,000 (0.8%)	2,034,932 (0.8%)	1,992,160 (0.8%)
googleapis.com	1,791,153 (0.7%)	1,871,071 (0.8%)	1,927,580 (0.8%)
Не определена	868,321 (0.4%)	884,062 (0.4%)	717,538 (0.3%)
кр.ru	861,177 (0.4%)	1,034,082 (0.4%)	916,833 (0.4%)
yandex.by	683,694 (0.3%)	833,025 (0.3%)	758,399 (0.3%)
google.com.ua	652,686 (0.3%)	739,438 (0.3%)	728,299 (0.3%)
Другие	476,275 (0.2%)	789,413 (0.3%)	779,725 (0.3%)
кр-ru.turbopages.org	451,836 (0.2%)	505,097 (0.2%)	373,252 (0.1%)
nnn.ru	372,402 (0.2%)	532,328 (0.2%)	389,332 (0.2%)
l.facebook.com	371,674 (0.2%)	349,907 (0.1%)	345,183 (0.1%)
pulse.mail.ru	333,786 (0.1%)	399,149 (0.2%)	300,770 (0.1%)
instagram.com	302,780 (0.1%)	288,873 (0.1%)	287,397 (0.1%)
msk.kp.ru	301,502 (0.1%)	280,143 (0.1%)	292,582 (0.1%)
mobile.ok.ru	287,295 (0.1%)	476,997 (0.2%)	450,350 (0.2%)
google.kz	247,551 (0.1%)	284,828 (0.1%)	272,965 (0.1%)
facebook.com	228,584 (0.1%)	278,633 (0.1%)	262,814 (0.1%)
spb.kp.ru	212,188 (0.1%)	255,911 (0.1%)	225,147 (0.1%)
m.vk.com	211,660 (0.1%)	224,649 (0.1%)	206,936 (0.1%)
go.mail.ru	189,409 (0.1%)	218,794 (0.1%)	206,535 (0.1%)
smi2.ru	188,387 (0.1%)	222,596 (0.1%)	390,481 (0.2%)
сумма выбранных	237,084,312 (97.7%)	240,517,546 (97.8%)	243,663,513 (97.8%)
всего	242,611,586 (100%)	246,045,502 (100%)	249,124,890 (100%)

В данном списке могут быть несколько служебных строк, не являющихся адресами сайтов:

Закладки: кроме собственно переходов из закладок (bookmarks, "избранное") и набора адреса вручную сюда попадают также переходы, при которых браузер не сообщает адрес ссылающейся страницы, это бывает при переходах по flash-баннерам, из файлов на локальном диске пользователя, из почтовых программ, icq, загрузках страниц сайта через JavaScript (обычно pop-up окна), перенаправлении с помощью тега <meta>, а также если в браузере запрещена передача информации о ссылающейся странице.

Не веб-страница: в случаях, когда адрес ссылающейся страницы непустой, но не является адресом веб-страницы (не начинается с http://) используется данное имя.

Не определена: если на страницах сайта установлен упрощенный вариант счетчика, который не может определять ссылающиеся страницы, будет использовано это имя.

Другие: если в списке более 100 сайтов, то сайты, с которых зарегистрирован только один переход, объединяются в строчку "Другие". Такое сжатие выполняется только при наступлении нового дня, список сайтов за текущий день не сжимается.

Объявления: переходы по объявлениям или баннерам, размещенным в некоторых рекламных сетях (Яндекс.Direct, AdWords, MediaTarget, Vequp и другие системы, использующие специальный формат меток openstat). Для того, чтобы такие переходы учитывались, необходимо внести изменения в настройки рекламной кампании (для Яндекс.Direct включить галочку "Внешняя интернет-статистика").