








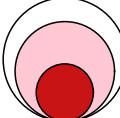
Аналитический отчет LiveInternet для сайта kp за июль 2021 г.

Базовые месячные показатели посещаемости сайта:

Просмотров страниц	568,704,843	(+26% мес/мес)
Посетителей	94,617,310	(+7% мес/мес)

Доля женщин	52.0 %	
Доля мужчин	48.0 %	

Посетители младше 18 лет	7.0 %	
Посетители от 18 до 24 лет	21.6 %	
Посетители от 25 до 34 лет	31.4 %	
Посетители от 35 до 44 лет	23.3 %	
Посетители старше 44 лет	16.8 %	

Преобладающая страна - Россия	65.2 %	
Преобладающий регион - Москва	21.5 %	

Структура переходов на страницы сайта:

Внутренние	47.5 %	
Поиск	28.4 %	
Сайты	17.7 %	
Закладки	4.6 %	
Соц. сети	1.8 %	
Объявления	0.0 %	

Переходов из поисковых систем	161,584,855	(+38% мес/мес)
Посетителей из поисковых систем	38,535,302	(+9% мес/мес)

Структура месячной аудитории сайта: пол и возраст

Размеры демографических групп в месячной аудитории сайта и их доли в процентах

Возраст \ Пол	Муж	Жен	Любой пол
<18	2,828,028 (3.0%)	3,783,588 (4.0%)	6,611,616 (7.0%)
18-24	9,284,122 (9.8%)	11,115,029 (11.7%)	20,399,151 (21.6%)
25-34	15,655,532 (16.5%)	14,079,731 (14.9%)	29,735,263 (31.4%)
35-44	10,123,226 (10.7%)	11,883,035 (12.6%)	22,006,261 (23.3%)
45+	7,495,057 (7.9%)	8,369,962 (8.8%)	15,865,019 (16.8%)
Любой возраст	45,385,965 (48.0%)	49,231,345 (52.0%)	94,617,310 (100%)

Индекс соответствия Интернету - **Internet-Affinity Index**.

Отношение доли демографической группы в месячной аудитории сайта к доле этой же демографической группы в месячной аудитории Интернета, умноженное на 100.

Возраст \ Пол	Муж	Жен	Любой пол
<18	54	76	65
18-24	82	95	89
25-34	111	114	113
35-44	94	112	103
45+	103	122	113
Любой возраст	93	106	100

Индекс соответствия населению России - **Population-Affinity Index**.

Отношение доли демографической группы в месячной аудитории сайта к доле этой же демографической группы в населении России, умноженное на 100.

Возраст \ Пол	Муж	Жен	Любой пол
<18	65	93	79
18-24	105	123	114
25-34	133	115	123
35-44	99	107	103
45+	71	65	68
Любой возраст	99	100	100

Индекс соответствия категории сайтов - **Category-Affinity Index**.

Отношение доли демографической группы в месячной аудитории сайта к доле этой же демографической группы в месячной объединённой аудитории сайтов из категории [Новости и СМИ](#), умноженное на 100.

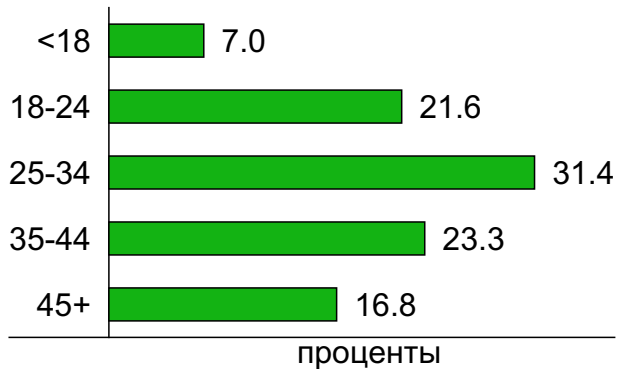
Возраст \ Пол	Муж	Жен	Любой пол
<18	43	52	47
18-24	58	67	62
25-34	195	238	213
35-44	91	130	108
45+	98	126	111
Любой возраст	92	108	100

Структура месячной аудитории сайта: пол и возраст

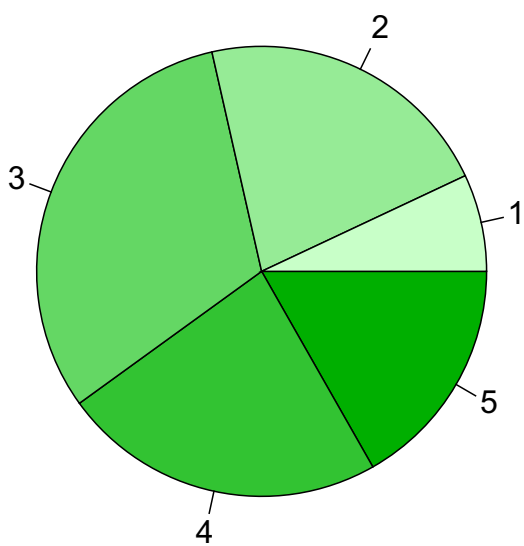
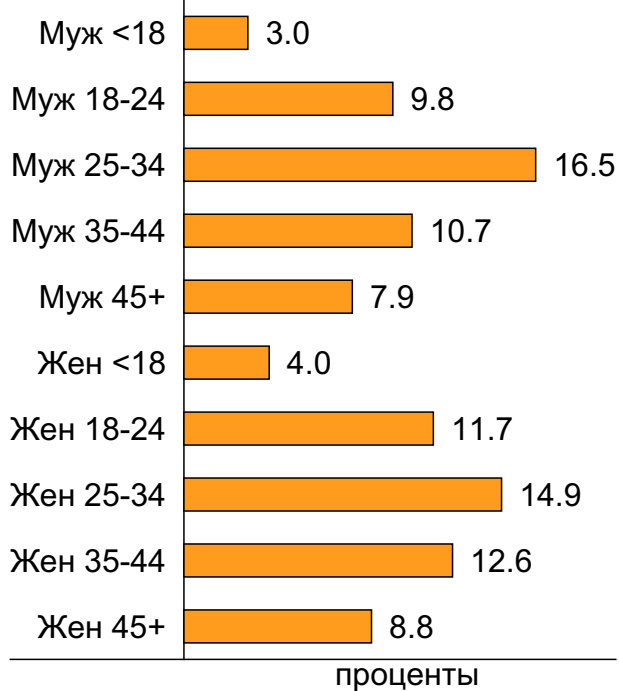
Пол



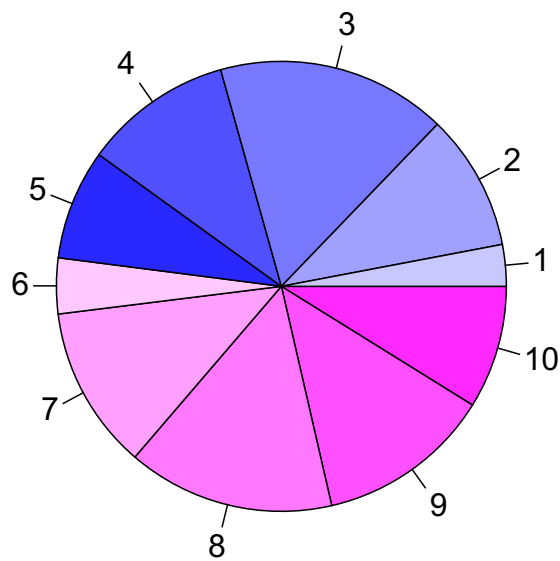
Возраст



Пол / Возраст



- 1: <18
- 2: 18-24
- 3: 25-34
- 4: 35-44
- 5: 45+

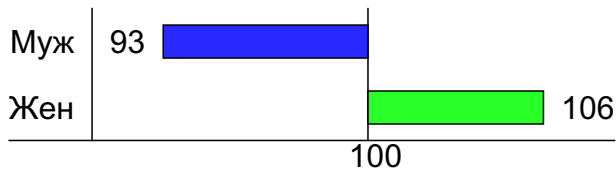


- 1: Муж <18
- 2: Муж 18-24
- 3: Муж 25-34
- 4: Муж 35-44
- 5: Муж 45+
- 6: Жен <18
- 7: Жен 18-24
- 8: Жен 25-34
- 9: Жен 35-44
- 10: Жен 45+

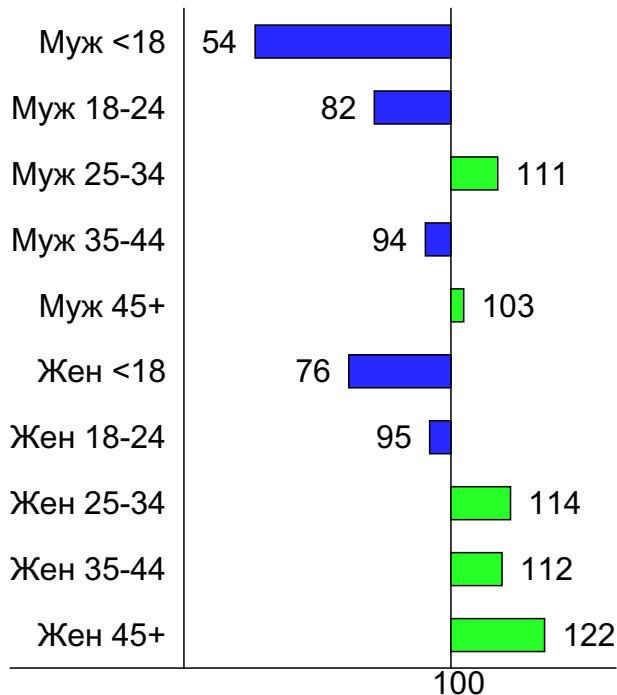
Индексы соответствия для месячной аудитории сайта: пол и возраст

Индекс соответствия Интернету - Internet-Affinity Index

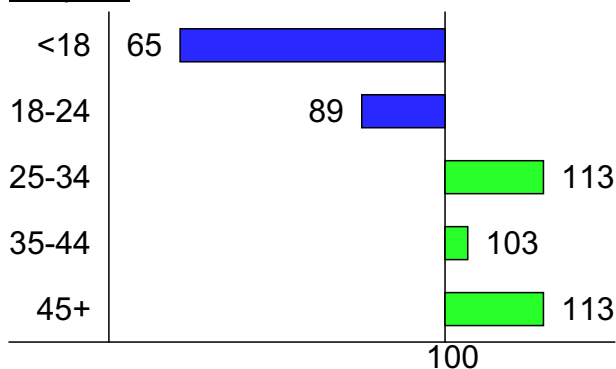
Пол



Пол / Возраст

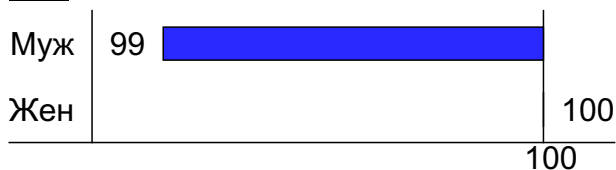


Возраст

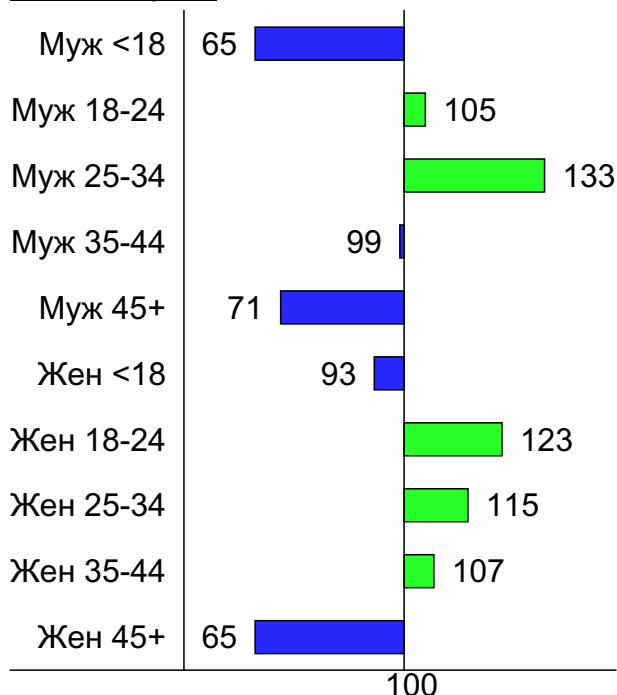


Индекс соответствия населению России - Population-Affinity Index

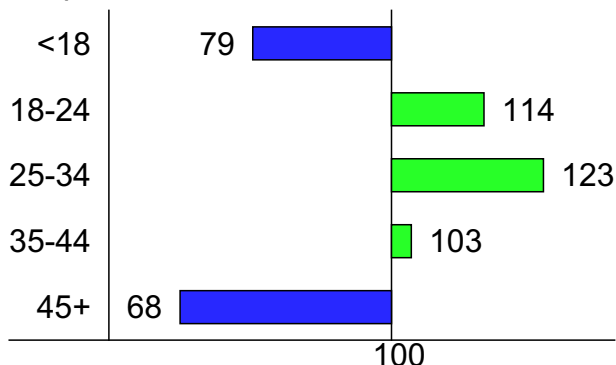
Пол



Пол / Возраст



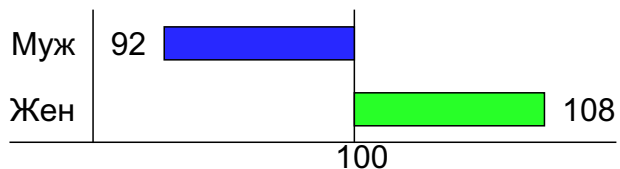
Возраст



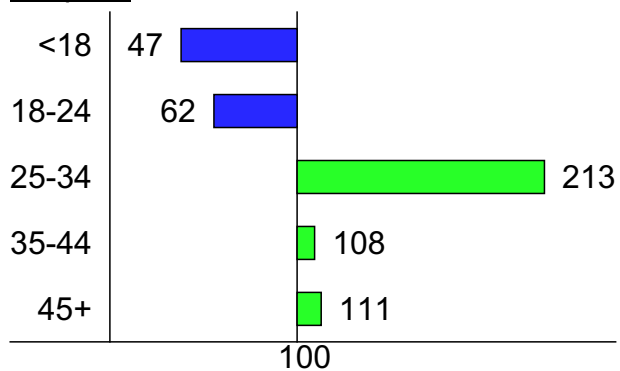
Индексы соответствия для месячной аудитории сайта: пол и возраст

Индекс соответствия категории сайтов [Новости и СМИ](#) -
Category-Affinity Index

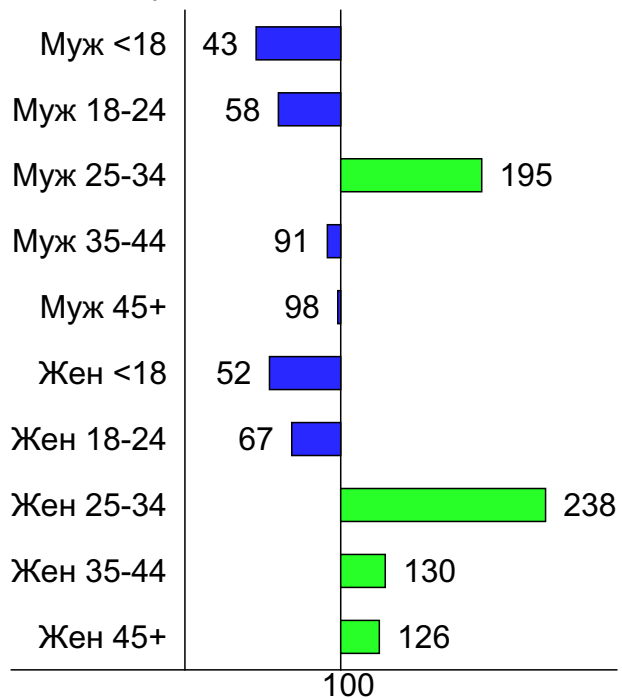
Пол



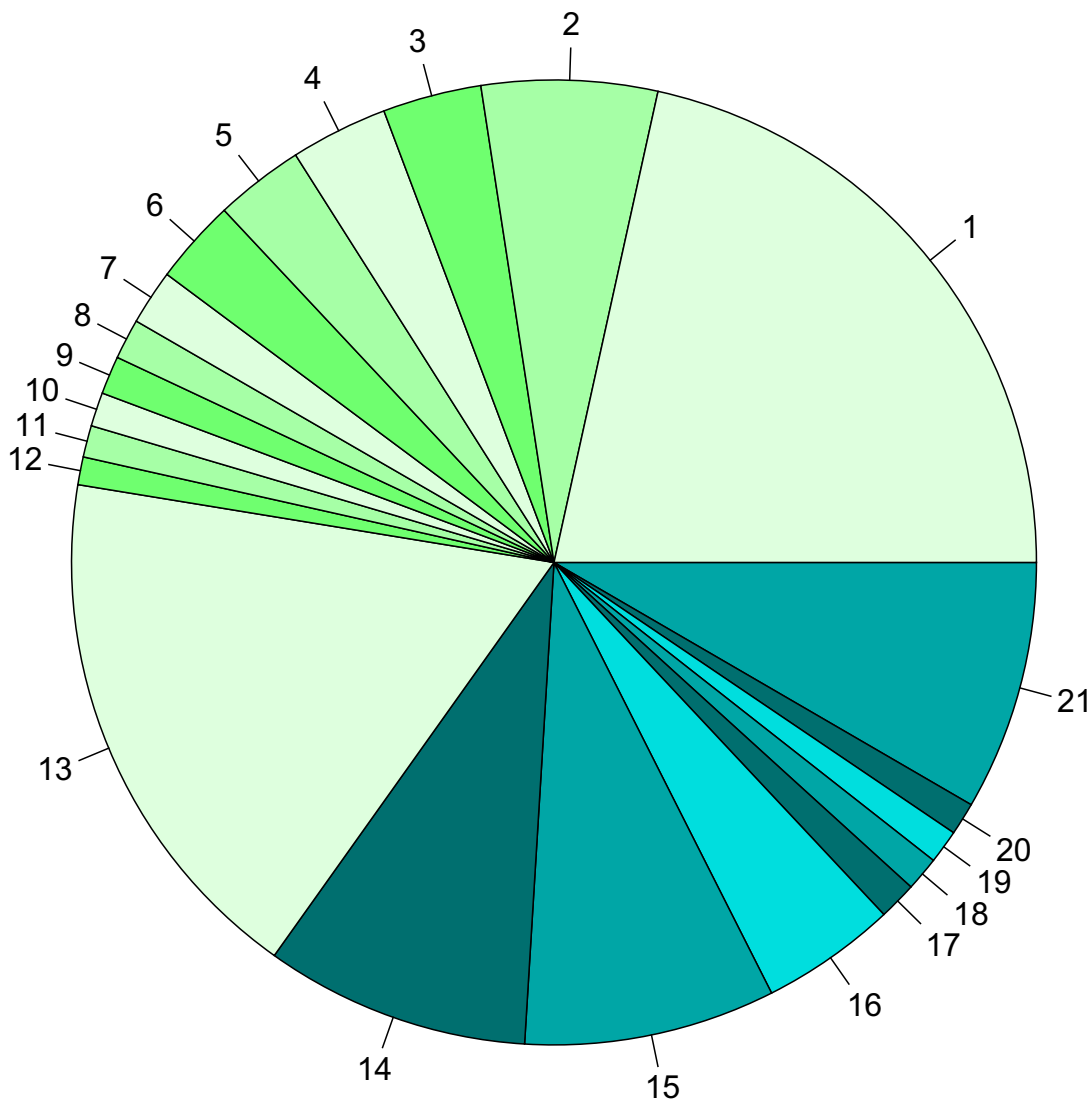
Возраст



Пол / Возраст



Среднесуточное распределение аудитории сайта по странам и регионам России



Регионы России:

- 1: Москва - 21.5%
- 2: Санкт-Петербург - 5.9%
- 3: Краснодар - 3.3%
- 4: Новосибирск - 3.3%
- 5: Екатеринбург - 3.0%
- 6: Нижний Новгород - 2.8%
- 7: Самара - 1.8%
- 8: Якутск - 1.4%
- 9: Владивосток - 1.3%
- 10: Ростов-на-Дону - 1.1%
- 11: Уфа - 1.1%
- 12: Казань - 0.9%
- 13: Остальные регионы России - 17.7%

Другие страны:

- 14: Украина - 8.9%
- 15: Беларусь - 8.4%
- 16: Казахстан - 4.5%
- 17: Крым - 1.3%
- 18: Чехия - 1.1%
- 19: Германия - 1.1%
- 20: Молдавия - 1.1%
- 21: Остальные страны - 8.4%

Среднесуточное распределение аудитории по странам

	июль 2021 г.	июнь 2021 г.	в среднем за 3 месяца
Россия	4,195,179 (65.2%)	3,806,928 (66.8%)	3,979,580 (66.9%)
Украина	571,250 (8.9%)	523,161 (9.2%)	532,019 (8.9%)
Беларусь	542,052 (8.4%)	470,652 (8.3%)	471,974 (7.9%)
Казахстан	292,017 (4.5%)	229,167 (4.0%)	244,802 (4.1%)
Крым	82,117 (1.3%)	67,085 (1.2%)	70,885 (1.2%)
Чехия	73,789 (1.1%)	65,363 (1.1%)	68,262 (1.1%)
Германия	72,799 (1.1%)	52,557 (0.9%)	58,788 (1.0%)
Молдавия	70,316 (1.1%)	59,262 (1.0%)	62,365 (1.0%)
Узбекистан	54,793 (0.9%)	31,455 (0.6%)	38,720 (0.7%)
США	47,892 (0.7%)	39,543 (0.7%)	42,478 (0.7%)
Израиль	41,894 (0.7%)	33,553 (0.6%)	36,847 (0.6%)
Киргизия	41,657 (0.6%)	32,033 (0.6%)	35,387 (0.6%)
Другие	31,853 (0.5%)	25,471 (0.4%)	25,737 (0.4%)
Латвия	28,076 (0.4%)	23,468 (0.4%)	24,474 (0.4%)
Турция	20,696 (0.3%)	16,288 (0.3%)	15,961 (0.3%)
Азербайджан	19,650 (0.3%)	14,450 (0.3%)	16,614 (0.3%)
Эстония	19,358 (0.3%)	16,604 (0.3%)	17,366 (0.3%)
Польша	19,081 (0.3%)	16,730 (0.3%)	16,831 (0.3%)
Армения	17,891 (0.3%)	13,815 (0.2%)	15,538 (0.3%)
Швеция	16,066 (0.2%)	13,298 (0.2%)	13,682 (0.2%)
Грузия	15,073 (0.2%)	11,938 (0.2%)	13,237 (0.2%)
Италия	13,908 (0.2%)	10,595 (0.2%)	11,578 (0.2%)
Великобритания	12,580 (0.2%)	10,543 (0.2%)	11,122 (0.2%)
Литва	11,452 (0.2%)	9,192 (0.2%)	10,056 (0.2%)
Франция	10,880 (0.2%)	8,379 (0.1%)	9,172 (0.2%)
Таджикистан	9,897 (0.2%)	6,592 (0.1%)	7,934 (0.1%)
Нидерланды	9,440 (0.1%)	8,078 (0.1%)	8,448 (0.1%)
Испания	9,215 (0.1%)	7,044 (0.1%)	7,739 (0.1%)
Канада	8,691 (0.1%)	7,033 (0.1%)	7,668 (0.1%)
Норвегия	6,629 (0.1%)	8,825 (0.2%)	8,406 (0.1%)
Болгария	5,987 (0.1%)	3,899 (0.1%)	4,507 (0.1%)
Греция	5,559 (0.1%)	3,830 (0.1%)	4,295 (0.1%)
Египет	5,333 (0.1%)	5,880 (0.1%)	4,501 (0.1%)
Гонконг	4,954 (0.1%)	4,171 (0.1%)	4,326 (0.1%)
Финляндия	4,747 (0.1%)	4,065 (0.1%)	4,315 (0.1%)
Индия	4,712 (0.1%)	4,526 (0.1%)	3,633 (0.1%)
Туркмениа	4,480 (0.1%)	2,856 (0.1%)	3,349 (0.1%)
Румыния	3,635 (0.1%)	4,063 (0.1%)	3,518 (0.1%)
Кипр	3,498 (0.1%)	3,011 (0.1%)	3,034 (0.1%)
Южная Корея	2,913 (0.0%)	2,390 (0.0%)	2,511 (0.0%)
Австрия	2,704 (0.0%)	2,259 (0.0%)	2,431 (0.0%)
Португалия	2,470 (0.0%)	1,982 (0.0%)	2,110 (0.0%)
Бельгия	2,251 (0.0%)	2,059 (0.0%)	2,132 (0.0%)
Швейцария	2,197 (0.0%)	2,017 (0.0%)	2,091 (0.0%)
Индонезия	1,920 (0.0%)	1,709 (0.0%)	1,410 (0.0%)
Австралия	1,840 (0.0%)	1,397 (0.0%)	1,583 (0.0%)
Ирландия	1,709 (0.0%)	1,353 (0.0%)	1,463 (0.0%)
ОАЭ	1,471 (0.0%)	1,642 (0.0%)	1,727 (0.0%)
Венгрия	1,397 (0.0%)	1,152 (0.0%)	1,264 (0.0%)
Китай	1,138 (0.0%)	1,144 (0.0%)	1,205 (0.0%)
сумма выбранных	6,431,106 (99.9%)	5,694,507 (99.9%)	5,939,075 (99.9%)
всего	6,438,655 (100%)	5,701,145 (100%)	5,945,789 (100%)

Среднесуточное распределение аудитории по регионам России

	июль 2021 г.	июнь 2021 г.	в среднем за 3 месяца
Москва	1,386,900 (33.1%)	1,273,524 (33.5%)	1,326,519 (33.3%)
Санкт-Петербург	378,927 (9.0%)	347,417 (9.1%)	361,461 (9.1%)
Краснодар	213,017 (5.1%)	170,748 (4.5%)	183,503 (4.6%)
Новосибирск	210,021 (5.0%)	188,219 (4.9%)	195,397 (4.9%)
Екатеринбург	192,125 (4.6%)	170,787 (4.5%)	180,221 (4.5%)
Нижний Новгород	182,663 (4.4%)	165,851 (4.4%)	171,464 (4.3%)
Самара	118,828 (2.8%)	105,862 (2.8%)	109,963 (2.8%)
Якутск	86,979 (2.1%)	78,540 (2.1%)	81,181 (2.0%)
Владивосток	82,291 (2.0%)	70,746 (1.9%)	75,306 (1.9%)
не определён	76,486 (1.8%)	66,769 (1.8%)	70,078 (1.8%)
Ростов-на-Дону	73,093 (1.7%)	62,530 (1.6%)	65,428 (1.6%)
Уфа	68,368 (1.6%)	62,682 (1.6%)	65,489 (1.6%)
Казань	60,025 (1.4%)	55,000 (1.4%)	58,373 (1.5%)
Воронеж	53,355 (1.3%)	48,783 (1.3%)	51,339 (1.3%)
Хабаровск	51,606 (1.2%)	44,116 (1.2%)	47,417 (1.2%)
Челябинск	50,434 (1.2%)	48,744 (1.3%)	49,198 (1.2%)
Саратов	49,351 (1.2%)	45,275 (1.2%)	46,787 (1.2%)
Пермь	46,546 (1.1%)	43,113 (1.1%)	46,058 (1.2%)
Ставрополь	37,556 (0.9%)	32,360 (0.9%)	34,062 (0.9%)
Иркутск	33,478 (0.8%)	32,009 (0.8%)	33,859 (0.9%)
Ульяновск	33,296 (0.8%)	32,598 (0.9%)	33,255 (0.8%)
Ярославль	32,680 (0.8%)	29,720 (0.8%)	31,296 (0.8%)
Волгоград	32,518 (0.8%)	31,607 (0.8%)	32,630 (0.8%)
Сочи	27,862 (0.7%)	22,852 (0.6%)	24,337 (0.6%)
Красноярск	27,400 (0.7%)	26,391 (0.7%)	27,710 (0.7%)
Омск	26,257 (0.6%)	24,611 (0.6%)	25,637 (0.6%)
Абакан	23,722 (0.6%)	21,633 (0.6%)	20,833 (0.5%)
Кемерово	22,615 (0.5%)	21,398 (0.6%)	22,254 (0.6%)
Тюмень	21,827 (0.5%)	19,089 (0.5%)	20,319 (0.5%)
Барнаул	20,548 (0.5%)	19,273 (0.5%)	19,906 (0.5%)
Калининград	19,531 (0.5%)	17,112 (0.4%)	18,244 (0.5%)
Тула	19,471 (0.5%)	18,817 (0.5%)	19,708 (0.5%)
Оренбург	18,945 (0.5%)	17,221 (0.5%)	18,145 (0.5%)
Киров	18,436 (0.4%)	17,471 (0.5%)	18,197 (0.5%)
Тверь	18,432 (0.4%)	17,588 (0.5%)	18,311 (0.5%)
Ижевск	18,175 (0.4%)	17,591 (0.5%)	18,169 (0.5%)
Рязань	17,631 (0.4%)	16,801 (0.4%)	17,147 (0.4%)
Владимир	16,964 (0.4%)	15,963 (0.4%)	16,593 (0.4%)
Липецк	15,872 (0.4%)	14,747 (0.4%)	15,597 (0.4%)
Пенза	13,648 (0.3%)	13,101 (0.3%)	13,604 (0.3%)
Калуга	13,530 (0.3%)	12,626 (0.3%)	13,236 (0.3%)
Белгород	13,517 (0.3%)	13,052 (0.3%)	13,679 (0.3%)
Брянск	12,979 (0.3%)	12,162 (0.3%)	12,945 (0.3%)
Ханты-Мансийск	12,457 (0.3%)	11,818 (0.3%)	12,567 (0.3%)
Смоленск	12,303 (0.3%)	11,039 (0.3%)	11,632 (0.3%)
Томск	12,295 (0.3%)	11,506 (0.3%)	12,066 (0.3%)
Тамбов	11,299 (0.3%)	10,556 (0.3%)	11,020 (0.3%)
Иваново	10,508 (0.3%)	9,273 (0.2%)	9,957 (0.3%)
Вологда	9,836 (0.2%)	9,372 (0.2%)	10,040 (0.3%)
Орёл	9,383 (0.2%)	9,233 (0.2%)	9,520 (0.2%)
сумма выбранных	4,015,986 (95.7%)	3,639,296 (95.6%)	3,801,657 (95.5%)
всего	4,195,180 (100%)	3,806,929 (100%)	3,979,580 (100%)

Спектр интересов месячной аудитории сайта

Область интересов		Число посетителей	Доля от полной аудитории	Internet-Affinity Index
Выставки, концерты, театры, кино		1,807,501	1.9 %	121
Медицина, здоровье		14,062,958	14.9 %	117
в том числе	Беременность и роды	1,765,621	1.9 %	123
	Диеты	1,281,655	1.4 %	134
	Лишний вес	757,370	0.8 %	135
	Стоматология	381,293	0.4 %	105
	Спорт, фитнес, йога	251,802	0.3 %	105
	Зрение	141,859	0.1 %	104
Отдых, туризм, путешествия		8,968,061	9.5 %	114
в том числе	Отдых в России и Украине	5,240,021	5.5 %	120
	Отдых за рубежом	5,104,214	5.4 %	116
Финансы		3,541,850	3.7 %	109
в том числе	Валюта	2,058,282	2.2 %	116
	Кредиты	757,997	0.8 %	103
	Фондовый рынок	710,124	0.8 %	134
	Страхование	629,064	0.7 %	111
	Вклады, депозиты	156,832	0.2 %	128
	Денежные переводы	67,088	0.1 %	125
Недвижимость		5,192,319	5.5 %	99
в том числе	Квартиры	3,418,731	3.6 %	101
	Загородная недвижимость	912,223	1.0 %	114
	Земля	480,781	0.5 %	93
	Ипотека	312,757	0.3 %	105
	Гаражи	192,083	0.2 %	99
	Зарубежная недвижимость	131,546	0.1 %	112
	Коммерческая недвижимость	96,654	0.1 %	76
Бытовая техника		2,496,277	2.6 %	96
Дом и семья		10,136,167	10.7 %	95
в том числе	Кулинария, рецепты	8,729,498	9.2 %	95
	Собаки	1,108,688	1.2 %	108
	Кошки	1,009,052	1.1 %	120
	Детские сады	191,634	0.2 %	95
	Маленькие дети	171,388	0.2 %	117
Образование		2,174,102	2.3 %	94
в том числе	Образование высшее	1,589,931	1.7 %	106
	Образование для детей	522,594	0.6 %	83
	Иностранные языки	342,902	0.4 %	82
	Образование за рубежом	15,245	0.0 %	93
Бизнес		5,160,857	5.5 %	86
в том числе	Бухгалтерия	2,705,774	2.9 %	94
	Трудоустройство, персонал	2,654,848	2.8 %	84
	Реклама	384,718	0.4 %	92
	Аудит, консалтинг	26,644	0.0 %	82
Телефоны, связь		2,216,557	2.3 %	86
в том числе	Мобильные телефоны	1,656,180	1.8 %	92
	Мобильные приложения и услуги	1,022,501	1.1 %	81
	Навигация	38,171	0.0 %	75
	Стационарная связь	22,151	0.0 %	83

Спектр интересов месячной аудитории сайта

Область интересов		Число посетителей	Доля от полной аудитории	Internet-Affinity Index
Авто		4,204,830	4.4 %	85
в том числе	Иномарки	3,504,059	3.7 %	89
	Мото-, Квадроциклы, Снегоходы	404,710	0.4 %	78
	Отечественные авто	389,075	0.4 %	77
	Колёса, Шины	202,637	0.2 %	79
	Автострахование	191,034	0.2 %	113
Аудио, Видео, Фото		516,123	0.5 %	83
в том числе	Телевизоры, DVD-проигрыватели	266,490	0.3 %	88
	Аудио-техника	137,822	0.1 %	74
	Видеоаппаратура	93,792	0.1 %	88
	Фотоаппараты	38,672	0.0 %	91
Компьютеры, оргтехника		939,237	1.0 %	64
в том числе	Компьютерные комплектующие	307,886	0.3 %	61
	Ноутбуки	300,096	0.3 %	66
	Планшетные ПК	108,123	0.1 %	89
	Принтеры	105,052	0.1 %	66
	Мониторы	53,847	0.1 %	63

Интересы пользователей определяются по поисковым запросам, которые пользователи вводили в поисковых системах.

Структура переходов на страницы сайта

	июль 2021 г.	июнь 2021 г.	в среднем за 3 месяца
Внутренние	269,919,033 (47.5%)	207,781,962 (46.1%)	227,293,402 (46.4%)
Поиск	161,584,855 (28.4%)	116,812,835 (25.9%)	128,404,346 (26.2%)
Сайты	100,397,539 (17.7%)	96,459,070 (21.4%)	102,881,694 (21.0%)
Закладки	26,276,818 (4.6%)	20,737,408 (4.6%)	22,015,848 (4.5%)
Соц. сети	10,501,983 (1.8%)	8,602,273 (1.9%)	9,170,873 (1.9%)
Объявления	24,615 (0.0%)	0 (0.0%)	8,205 (0.0%)
всего	568,704,843 (100%)	450,393,548 (100%)	489,774,368 (100%)

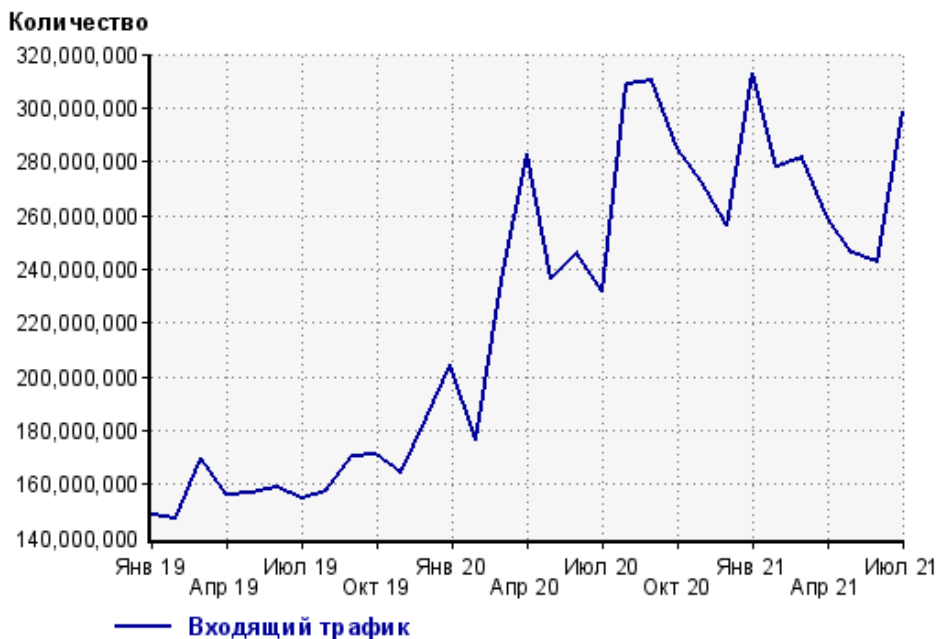
Закладки: кроме собственно переходов из закладок (bookmarks, "избранное") и набора адреса вручную сюда попадают также переходы, при которых браузер не сообщает адрес ссылающейся страницы, это бывает при переходах по flash-баннерам, из файлов на локальном диске пользователя, из почтовых программ, isq, загрузках страниц сайта через JavaScript (обычно pop-up окна), перенаправлении с помощью тега <meta>, а также если в браузере запрещена передача информации о ссылающейся странице.

Объявления: переходы по объявлениям или баннерам, размещенным в некоторых рекламных сетях (Яндекс.Direct, AdWords, MediaTarget, Veegun и другие системы, использующие специальный формат меток openstat). Для того, чтобы такие переходы учитывались, необходимо внести изменения в настройки рекламной кампании (для Яндекс.Direct включить галочку "Внешняя интернет-статистика").

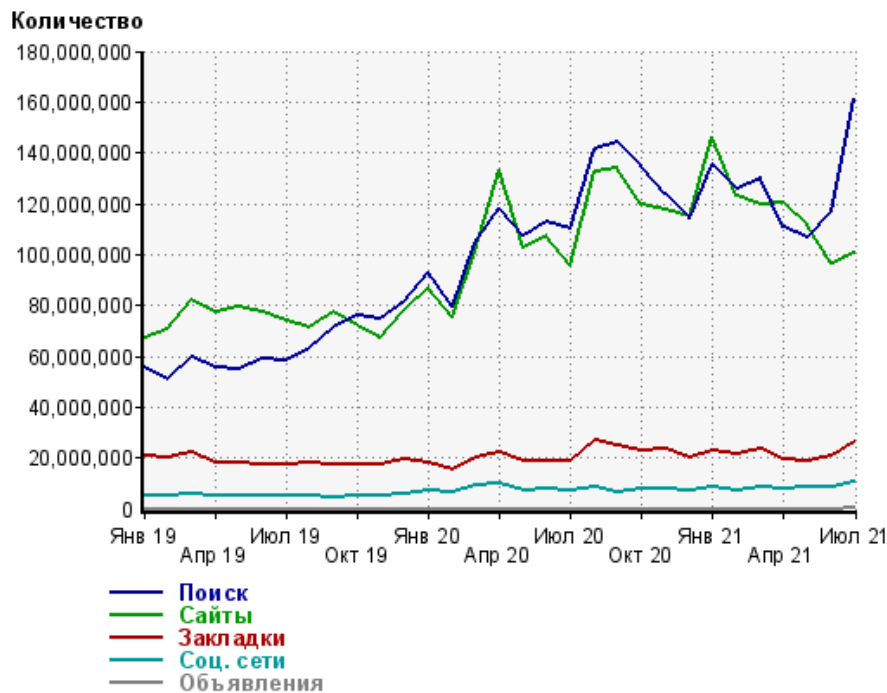
Структура входящего месячного трафика на сайт.



Динамика по месяцам входящего трафика на сайт.



Динамика по месяцам составных частей входящего трафика на сайт

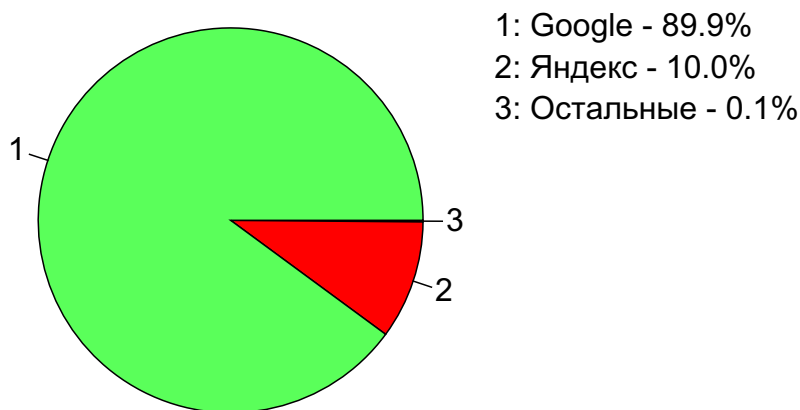


Дата	Поиск	Сайты	Закладки	Соц. сети	Объявления
Янв 19	55,722,333	66,900,636	21,059,885	5,045,140	0
Фев 19	51,084,015	70,675,457	20,135,954	5,197,571	0
Мар 19	59,591,895	82,065,227	22,091,578	6,069,825	0
Апр 19	55,255,280	77,492,427	17,910,661	5,238,697	0
Май 19	54,737,881	79,186,383	17,971,133	5,039,097	0
Июн 19	58,980,389	77,122,105	17,399,353	5,092,087	0
Июл 19	58,618,896	73,722,318	17,304,605	4,863,517	0
Авг 19	63,277,986	71,354,569	17,877,999	4,817,333	0
Сен 19	71,082,759	77,431,605	17,214,493	4,744,585	0
Окт 19	76,280,037	72,082,372	17,403,605	5,026,957	0
Ноя 19	74,763,651	66,818,505	17,179,761	5,162,140	0
Дек 19	81,362,932	78,246,112	19,591,147	5,545,313	0
Янв 20	92,750,257	86,751,694	18,175,608	7,059,009	0
Фев 20	79,767,722	75,355,869	15,129,806	6,547,167	0
Мар 20	104,992,431	101,408,432	20,137,125	8,934,830	0
Апр 20	118,282,616	133,261,522	21,826,514	9,735,890	0
Май 20	107,327,564	102,864,160	18,914,689	7,162,155	0
Июн 20	112,705,615	107,371,840	18,681,822	7,545,729	0
Июл 20	110,091,624	95,841,908	18,569,546	6,950,184	0
Авг 20	141,674,503	132,283,386	26,615,702	8,400,372	0
Сен 20	144,525,389	134,277,642	24,767,658	6,736,831	0
Окт 20	134,438,055	119,860,784	22,950,775	7,667,175	0
Ноя 20	123,472,096	117,663,278	23,744,872	7,764,071	0
Дек 20	113,914,848	115,048,933	19,811,865	7,301,435	0
Янв 21	135,046,070	145,923,386	23,152,958	8,502,406	0
Фев 21	125,836,800	123,184,069	21,372,226	7,448,227	0
Мар 21	129,958,683	119,802,325	23,520,836	8,422,482	0
Апр 21	110,797,262	120,573,998	19,426,669	7,919,654	0
Май 21	106,815,349	111,788,470	19,033,318	8,408,365	0
Июн 21	116,812,835	96,459,070	20,737,408	8,602,273	0
Июл 21	161,584,855	100,397,539	26,276,818	10,501,983	24,615

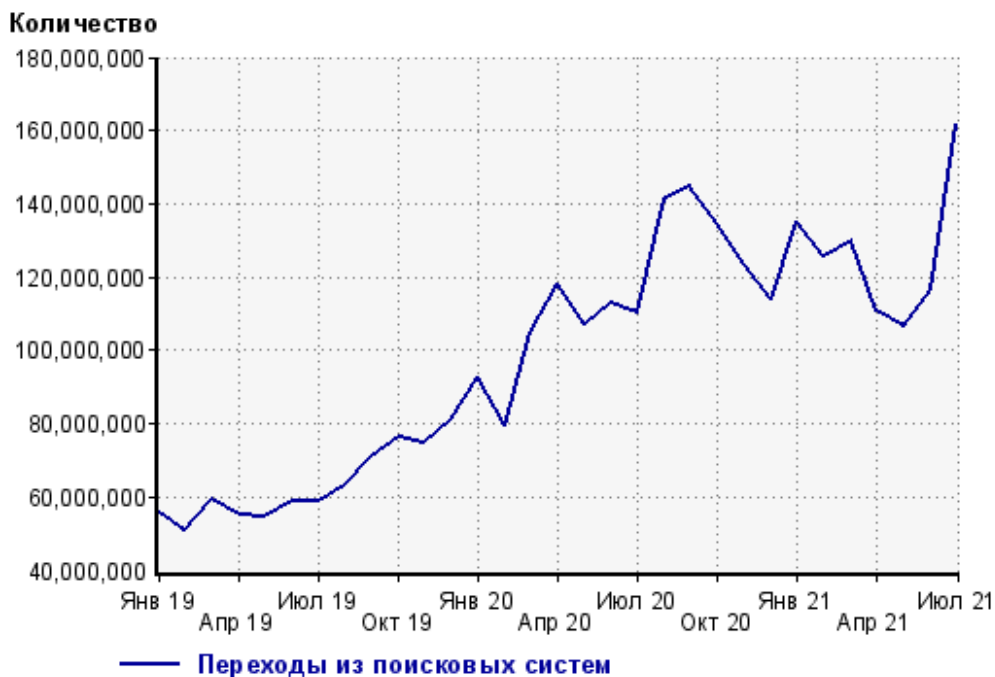
Топ10 поисковых систем, из которых осуществлялись переходы на сайт кр

	июль 2021 г.	июль 2021 г.	в среднем за 3 месяца
Google	145,279,023 (89.9%)	99,930,828 (85.5%)	112,021,001 (87.2%)
Яндекс	16,090,322 (10.0%)	16,639,905 (14.2%)	16,137,791 (12.6%)
Search.Mail.ru	164,727 (0.1%)	189,264 (0.2%)	190,795 (0.1%)
Яндекс (картинки)	24,262 (0.0%)	25,180 (0.0%)	25,110 (0.0%)
Rambler	19,311 (0.0%)	19,998 (0.0%)	20,563 (0.0%)
Bing	4,581 (0.0%)	5,996 (0.0%)	6,355 (0.0%)
Ukr.net	1,189 (0.0%)	1,286 (0.0%)	1,283 (0.0%)
Baidu	1,092 (0.0%)	101 (0.0%)	433 (0.0%)
Google (картинки)	326 (0.0%)	266 (0.0%)	306 (0.0%)
Tut.by	12 (0.0%)	6 (0.0%)	700 (0.0%)
сумма выбранных	161,584,845 (100.0%)	116,812,830 (100.0%)	128,404,337 (100.0%)
всего	161,584,855 (100%)	116,812,835 (100%)	128,404,346 (100%)

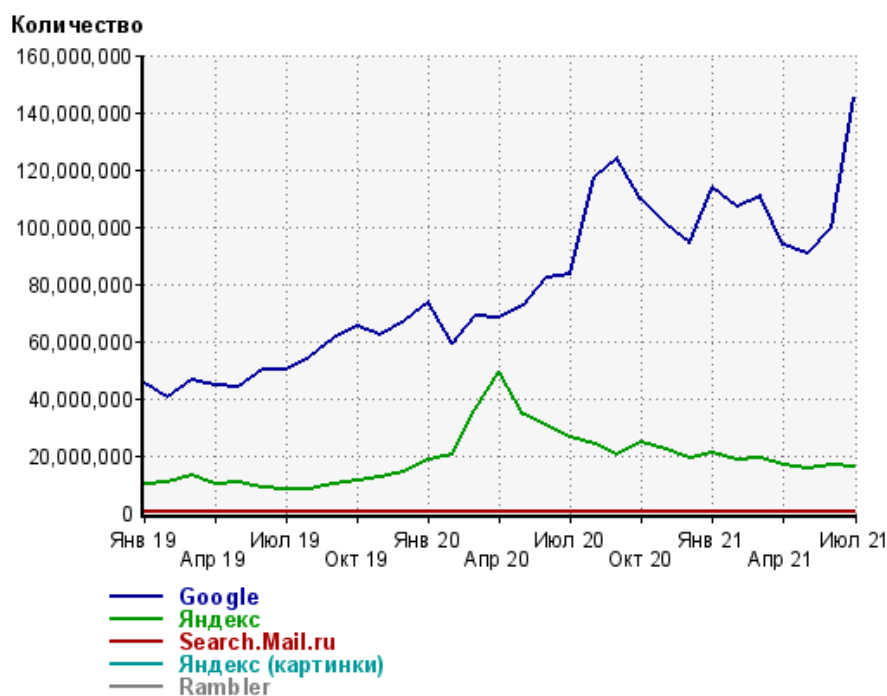
Диаграмма распределения месячного поискового трафика по поисковым системам



Динамика по месяцам общего поискового трафика на сайт



Динамика по месяцам числа переходов из поисковых систем



Дата	Google	Яндекс	Search.Mail.ru	Яндекс (картинки)	Rambler
Январь 19	45,374,989	9,986,740	283,676	6,822	29,378
Февраль 19	40,161,837	10,578,435	263,071	7,062	32,368
Март 19	46,408,951	12,825,385	268,397	6,716	35,129
Апрель 19	44,635,424	10,270,032	270,981	4,735	32,257
Май 19	43,644,009	10,763,939	253,400	4,608	30,566
Июнь 19	49,713,702	8,956,257	239,377	3,530	28,183
Июль 19	50,148,555	8,173,779	225,601	3,707	27,256
Август 19	54,519,595	8,468,049	223,500	3,577	26,094
Сентябрь 19	60,818,230	9,938,252	249,135	4,190	30,634
Октябрь 19	64,980,202	10,970,640	248,893	4,262	32,840
Ноябрь 19	62,080,884	12,347,525	254,094	4,511	35,060
Декабрь 19	66,941,975	14,078,834	233,302	4,479	37,248
Январь 20	73,859,477	18,561,653	241,279	4,115	41,834
Февраль 20	59,242,011	20,207,187	230,178	4,126	44,093
Март 20	68,625,603	35,901,216	344,626	3,993	65,852
Апрель 20	68,390,255	49,371,288	373,184	4,448	94,201
Май 20	72,478,551	34,471,474	268,437	4,102	62,402
Июнь 20	81,859,334	30,499,380	238,682	3,462	55,538
Июль 20	83,216,311	26,586,717	183,375	3,500	49,056
Август 20	117,371,789	24,029,090	167,242	4,147	44,255
Сентябрь 20	124,003,507	20,263,731	174,953	3,992	37,748
Октябрь 20	109,538,447	24,617,443	201,155	5,358	43,911
Ноябрь 20	101,131,882	22,047,129	217,129	5,856	38,257
Декабрь 20	94,351,702	19,271,926	224,203	7,013	32,619
Январь 21	113,669,248	21,096,130	215,736	7,339	31,395
Февраль 21	107,044,693	18,536,223	192,551	6,793	30,342
Март 21	110,547,111	19,142,041	204,425	9,517	28,260
Апрель 21	93,755,502	16,774,908	210,809	10,015	25,207
Май 21	90,853,152	15,683,146	218,394	25,889	22,380
Июнь 21	99,930,828	16,639,905	189,264	25,180	19,998
Июль 21	145,279,023	16,090,322	164,727	24,262	19,311

Структура месячной поисковой аудитории сайта

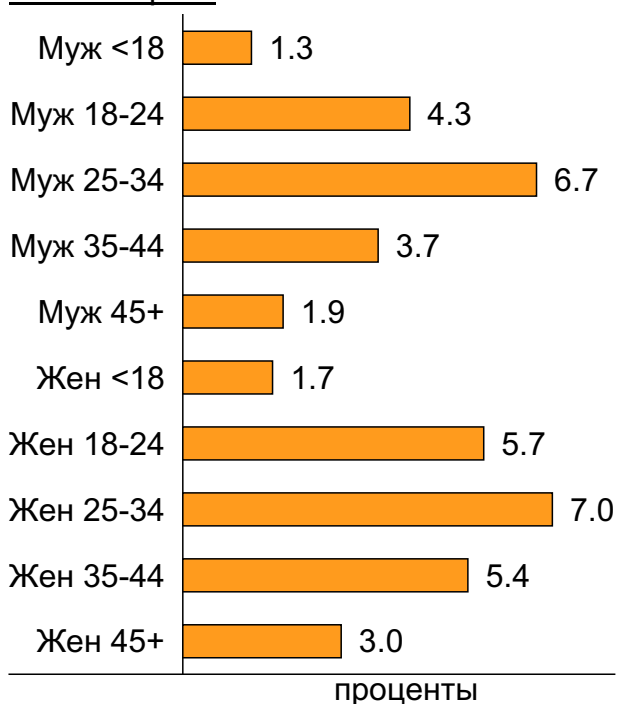
В таблице представлены размеры демографических групп в месячной поисковой аудитории сайта и их доли в процентах от полной месячной аудитории этого сайта.

К поисковой аудитории относятся те посетители, которые переходили на сайт из поисковых систем не более 6 раз в течение месяца и не использовали доменное имя сайта в поисковом запросе.

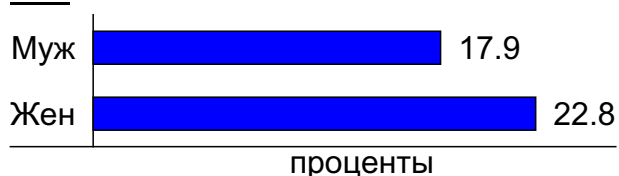
Пол и возраст поисковой аудитории

Возраст \ Пол	Муж	Жен	Любой пол
<18	1,275,572 (1.3%)	1,599,217 (1.7%)	2,874,789 (3.0%)
18-24	4,081,251 (4.3%)	5,400,116 (5.7%)	9,481,367 (10.0%)
25-34	6,313,850 (6.7%)	6,657,832 (7.0%)	12,971,682 (13.7%)
35-44	3,478,008 (3.7%)	5,136,142 (5.4%)	8,614,150 (9.1%)
45+	1,773,085 (1.9%)	2,820,229 (3.0%)	4,593,314 (4.9%)
Любой возраст	16,921,766 (17.9%)	21,613,536 (22.8%)	38,535,302 (40.7%)

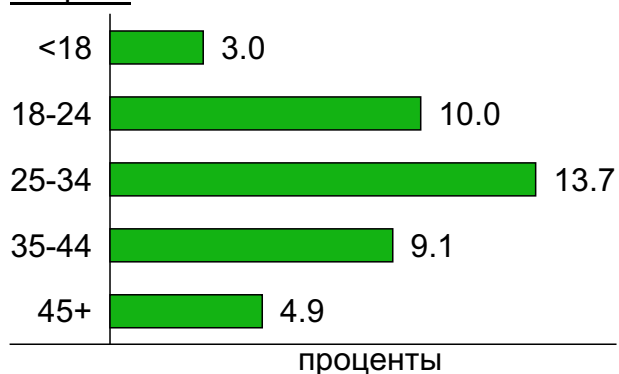
Пол / Возраст



Пол



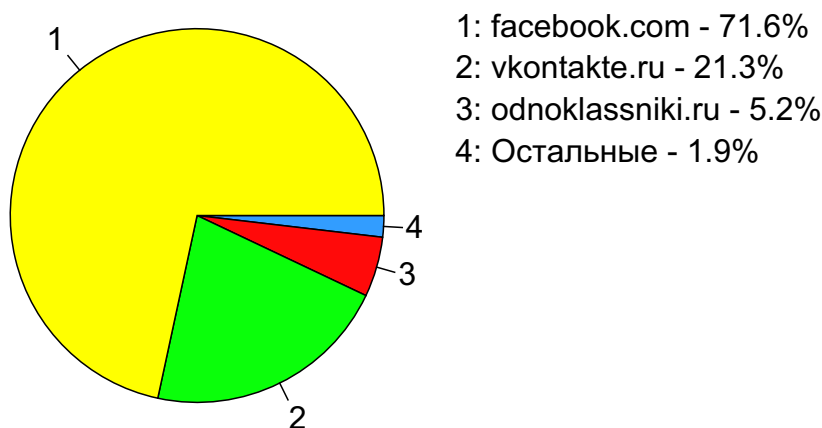
Возраст



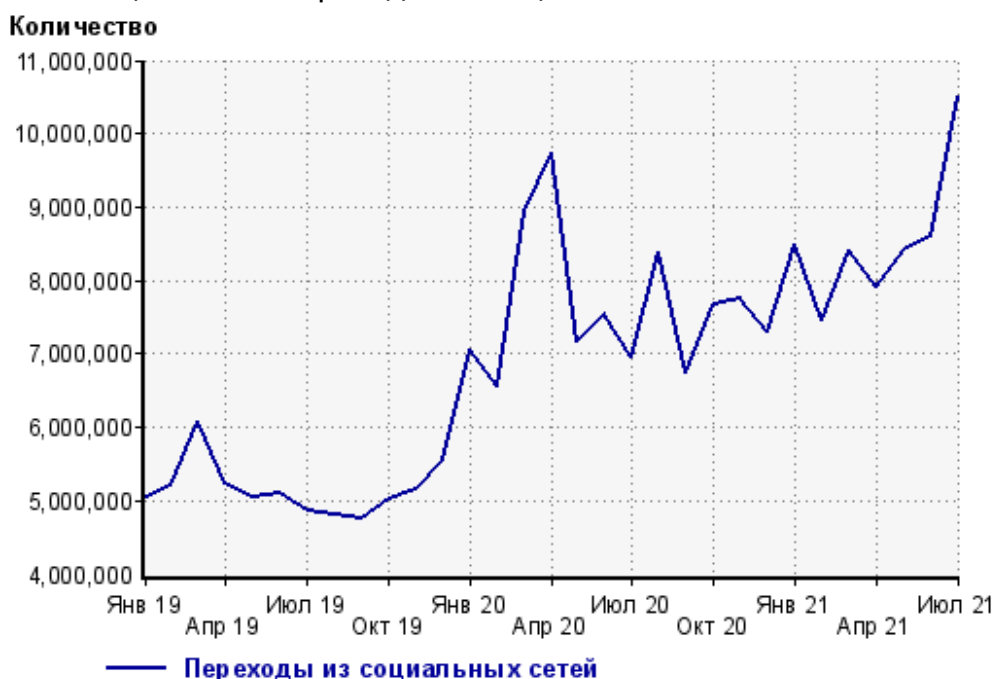
Топ10 социальных сетей, из которых осуществлялись переходы на сайт кр

	июль 2021 г.	июнь 2021 г.	в среднем за 3 месяца
facebook.com	7,522,152 (71.6%)	5,650,255 (65.7%)	6,117,778 (66.7%)
vkontakte.ru	2,239,959 (21.3%)	2,317,812 (26.9%)	2,297,567 (25.1%)
odnoklassniki.ru	544,703 (5.2%)	456,659 (5.3%)	563,072 (6.1%)
twitter.com	178,429 (1.7%)	162,475 (1.9%)	171,661 (1.9%)
my.mail.ru	8,162 (0.1%)	7,944 (0.1%)	13,339 (0.1%)
livejournal.com	5,613 (0.1%)	5,252 (0.1%)	5,175 (0.1%)
ya.ru	1,221 (0.0%)	10 (0.0%)	412 (0.0%)
liveinternet.ru	785 (0.0%)	798 (0.0%)	843 (0.0%)
mirtesen.ru	300 (0.0%)	393 (0.0%)	376 (0.0%)
blogspot.com	269 (0.0%)	177 (0.0%)	241 (0.0%)
сумма выбранных	10,501,593 (100.0%)	8,601,775 (100.0%)	9,170,464 (100.0%)
всего	10,501,983 (100%)	8,602,273 (100%)	9,170,873 (100%)

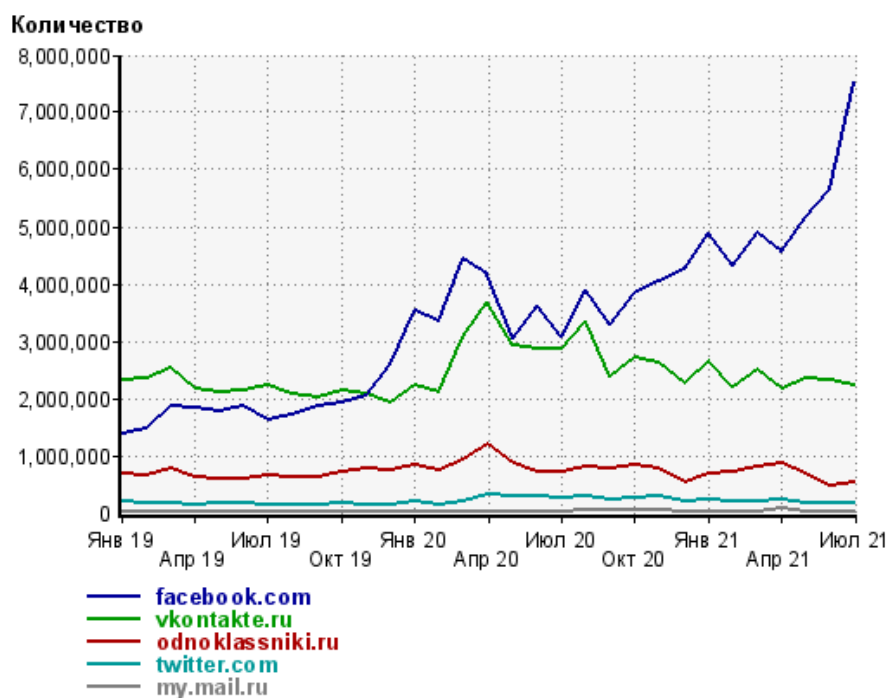
Диаграмма распределения месячного трафика из социальных сетей



Динамика по месяцам числа переходов из социальных сетей на сайт



Динамика по месяцам числа переходов из социальных сетей

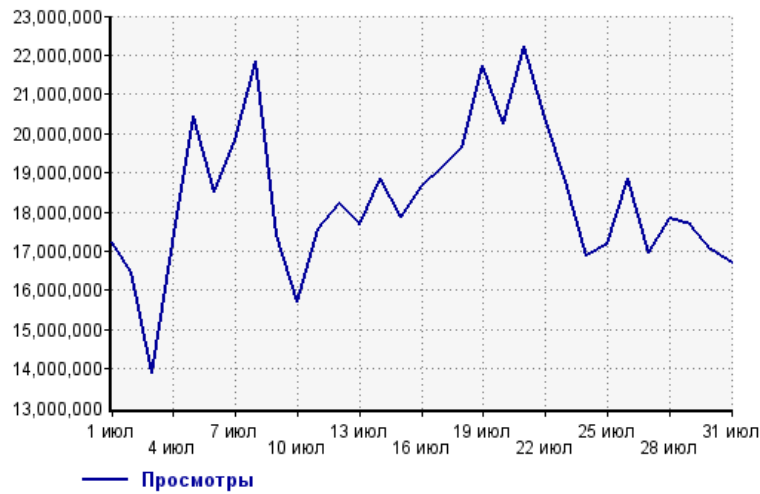


Дата	facebook.com	vkontakte.ru	odnoklassniki.ru	twitter.com	my.mail.ru
Янв 19	1,368,337	2,332,100	684,314	184,098	3,298
Фев 19	1,456,665	2,337,136	650,930	152,053	3,474
Мар 19	1,861,284	2,529,437	783,133	168,123	3,228
Апр 19	1,842,407	2,181,801	616,876	145,182	3,097
Май 19	1,772,060	2,109,021	595,954	156,134	2,413
Июн 19	1,855,442	2,149,175	602,765	165,895	2,596
Июл 19	1,623,438	2,223,543	639,038	124,370	2,771
Авг 19	1,716,870	2,085,937	613,445	133,141	2,269
Сен 19	1,852,264	2,011,889	617,964	136,042	2,310
Окт 19	1,931,464	2,141,372	714,162	155,943	2,558
Ноя 19	2,054,223	2,085,612	771,928	130,575	3,508
Дек 19	2,591,495	1,933,869	752,621	146,979	2,773
Янв 20	3,521,303	2,232,966	822,151	194,651	3,024
Фев 20	3,363,089	2,104,165	751,469	143,228	4,092
Мар 20	4,453,645	3,070,559	923,578	182,565	3,082
Апр 20	4,173,384	3,686,635	1,185,504	308,314	5,688
Май 20	3,032,185	2,924,215	876,418	287,455	13,758
Июн 20	3,616,954	2,862,621	726,248	290,846	24,377
Июл 20	3,079,165	2,851,752	725,674	242,501	28,393
Авг 20	3,884,469	3,350,022	813,394	285,793	31,368
Сен 20	3,300,602	2,373,870	770,923	238,588	35,800
Окт 20	3,821,856	2,712,766	824,024	250,287	44,164
Ноя 20	4,047,444	2,610,136	770,031	281,532	35,154
Дек 20	4,262,097	2,269,078	523,517	210,459	16,632
Янв 21	4,904,636	2,642,908	685,281	232,593	15,396
Фев 21	4,332,223	2,184,271	709,682	193,377	13,980
Мар 21	4,895,366	2,487,405	797,651	207,553	19,591
Апр 21	4,551,226	2,175,228	868,060	234,710	76,505
Май 21	5,180,928	2,334,932	687,854	174,081	23,912
Июн 21	5,650,255	2,317,812	456,659	162,475	7,944
Июл 21	7,522,152	2,239,959	544,703	178,429	8,162

Посещаемость по дням в течение месяца

Число просмотров страниц сайта

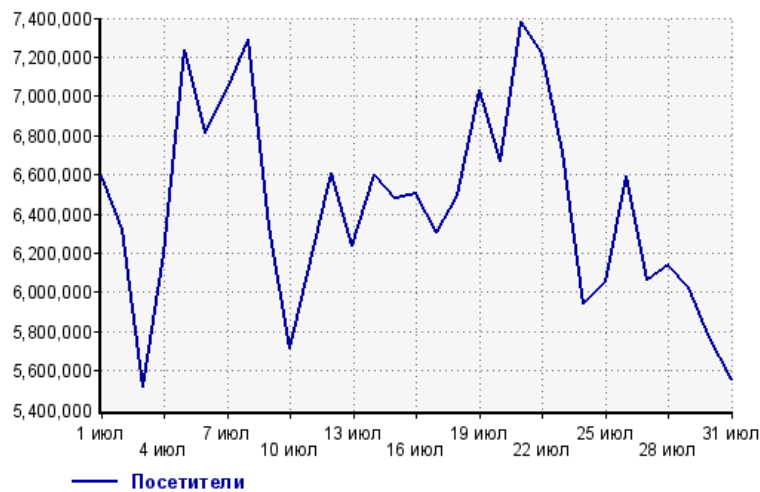
Количество



1 июл:	17,223,096	17 июл:	19,098,588
2 июл:	16,450,879	18 июл:	19,664,017
3 июл:	13,893,199	19 июл:	21,749,708
4 июл:	17,221,075	20 июл:	20,241,384
5 июл:	20,457,384	21 июл:	22,207,174
6 июл:	18,524,939	22 июл:	20,406,937
7 июл:	19,844,367	23 июл:	18,789,879
8 июл:	21,848,646	24 июл:	16,868,937
9 июл:	17,399,517	25 июл:	17,175,462
10 июл:	15,721,842	26 июл:	18,838,076
11 июл:	17,567,721	27 июл:	16,954,064
12 июл:	18,206,760	28 июл:	17,848,050
13 июл:	17,695,218	29 июл:	17,686,466
14 июл:	18,850,595	30 июл:	17,051,921
15 июл:	17,855,838	31 июл:	16,694,927
16 июл:	18,668,177		

Размер аудитории сайта

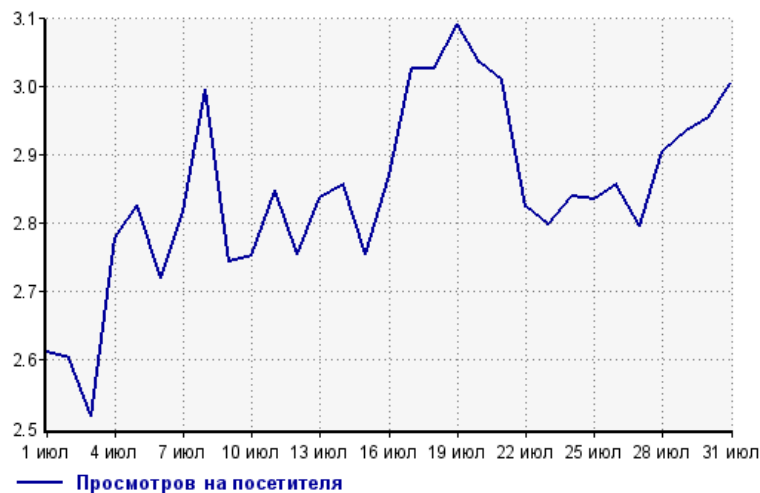
Количество



1 июл:	6,595,822	17 июл:	6,308,918
2 июл:	6,318,117	18 июл:	6,496,320
3 июл:	5,518,783	19 июл:	7,031,551
4 июл:	6,195,616	20 июл:	6,665,494
5 июл:	7,234,602	21 июл:	7,379,302
6 июл:	6,810,047	22 июл:	7,222,231
7 июл:	7,043,027	23 июл:	6,713,154
8 июл:	7,291,285	24 июл:	5,938,341
9 июл:	6,337,656	25 июл:	6,058,800
10 июл:	5,711,074	26 июл:	6,589,955
11 июл:	6,164,335	27 июл:	6,061,194
12 июл:	6,605,819	28 июл:	6,141,338
13 июл:	6,235,233	29 июл:	6,025,731
14 июл:	6,598,627	30 июл:	5,769,543
15 июл:	6,478,604	31 июл:	5,555,359
16 июл:	6,502,425		

Среднее число просмотров страниц сайта на посетителя

Количество

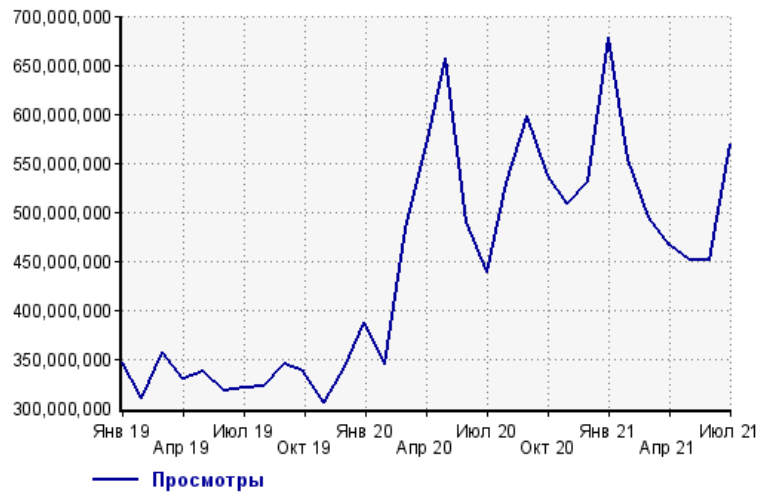


1 июл:	2.6	17 июл:	3.0
2 июл:	2.6	18 июл:	3.0
3 июл:	2.5	19 июл:	3.1
4 июл:	2.8	20 июл:	3.0
5 июл:	2.8	21 июл:	3.0
6 июл:	2.7	22 июл:	2.8
7 июл:	2.8	23 июл:	2.8
8 июл:	3.0	24 июл:	2.8
9 июл:	2.7	25 июл:	2.8
10 июл:	2.8	26 июл:	2.9
11 июл:	2.8	27 июл:	2.8
12 июл:	2.8	28 июл:	2.9
13 июл:	2.8	29 июл:	2.9
14 июл:	2.9	30 июл:	3.0
15 июл:	2.8	31 июл:	3.0
16 июл:	2.9		

Динамика месячной посещаемости

Число просмотров страниц сайта

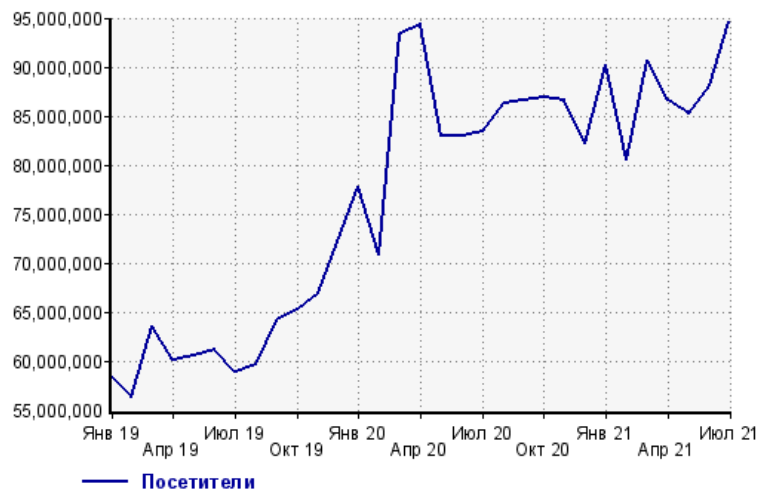
Количество



Янв 19:	346,130,181	Май 20:	657,134,998
Фев 19:	310,367,101	Июн 20:	489,940,508
Мар 19:	357,225,521	Июл 20:	438,438,657
Апр 19:	330,084,526	Авг 20:	530,251,829
Май 19:	336,615,682	Сен 20:	597,396,750
Июн 19:	317,997,674	Окт 20:	536,693,393
Июл 19:	321,055,287	Ноя 20:	509,069,185
Авг 19:	321,723,125	Дек 20:	531,245,993
Сен 19:	345,092,599	Янв 21:	678,443,020
Окт 19:	337,016,586	Фев 21:	553,584,221
Ноя 19:	305,115,646	Мар 21:	494,888,379
Дек 19:	340,957,434	Апр 21:	466,515,432
Янв 20:	387,544,142	Май 21:	450,224,714
Фев 20:	344,662,197	Июн 21:	450,393,548
Мар 20:	482,933,774	Июл 21:	568,704,843
Апр 20:	568,120,569		

Размер аудитории сайта

Количество



Янв 19:	58,272,455	Май 20:	82,944,033
Фев 19:	56,321,708	Июн 20:	83,005,966
Мар 19:	63,617,124	Июл 20:	83,345,597
Апр 19:	60,062,750	Авг 20:	86,228,843
Май 19:	60,545,252	Сен 20:	86,591,771
Июн 19:	61,173,380	Окт 20:	86,872,841
Июл 19:	58,931,921	Ноя 20:	86,563,933
Авг 19:	59,690,104	Дек 20:	82,197,021
Сен 19:	64,120,907	Янв 21:	90,196,564
Окт 19:	65,259,314	Фев 21:	80,488,689
Ноя 19:	66,825,346	Мар 21:	90,714,906
Дек 19:	72,130,785	Апр 21:	86,574,625
Янв 20:	77,739,758	Май 21:	85,256,491
Фев 20:	70,794,288	Июн 21:	88,151,432
Мар 20:	93,478,426	Июл 21:	94,617,310
Апр 20:	94,356,833		

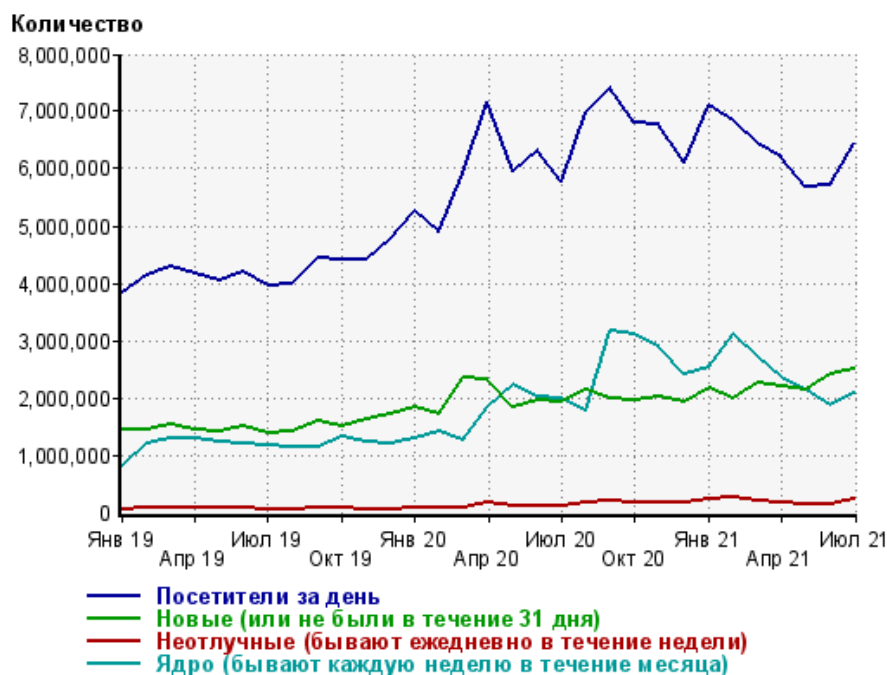
Среднее число просмотров страниц сайта на посетителя

Количество



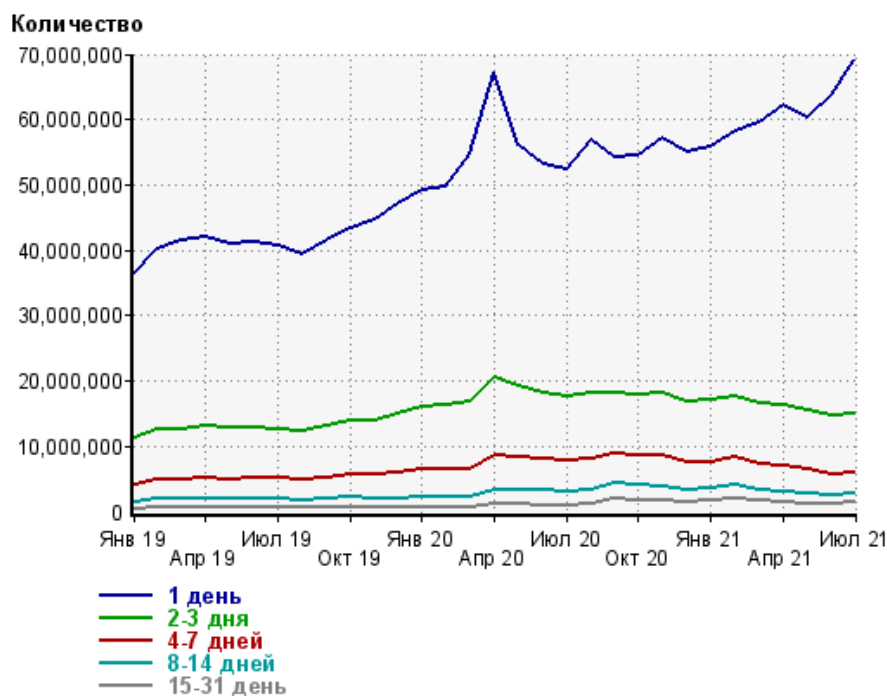
Янв 19:	5.9	Май 20:	7.9
Фев 19:	5.5	Июн 20:	5.9
Мар 19:	5.6	Июл 20:	5.3
Апр 19:	5.5	Авг 20:	6.1
Май 19:	5.6	Сен 20:	6.9
Июн 19:	5.2	Окт 20:	6.2
Июл 19:	5.4	Ноя 20:	5.9
Авг 19:	5.4	Дек 20:	6.5
Сен 19:	5.4	Янв 21:	7.5
Окт 19:	5.2	Фев 21:	6.9
Ноя 19:	4.6	Мар 21:	5.5
Дек 19:	4.7	Апр 21:	5.4
Янв 20:	5.0	Май 21:	5.3
Фев 20:	4.9	Июн 21:	5.1
Мар 20:	5.2	Июл 21:	6.0
Апр 20:	6.0		

Динамика по месяцам среднесуточных показателей активности посетителей сайта



Дата	Посетители за день	Новые (или не были в течение 31 дня)	Неотлучные (бывают ежедневно в течение недели)	Ядро (бывают каждую неделю в течение месяца)
Янв 19	3,821,420	1,435,309	56,533	800,490
Фев 19	4,141,609	1,428,785	75,698	1,183,008
Мар 19	4,289,553	1,520,636	81,412	1,289,735
Апр 19	4,152,737	1,435,319	66,642	1,280,979
Май 19	4,040,689	1,416,592	67,789	1,225,067
Июн 19	4,184,757	1,492,492	65,172	1,188,153
Июл 19	3,949,545	1,372,211	59,525	1,162,597
Авг 19	3,985,142	1,407,248	60,336	1,125,034
Сен 19	4,446,534	1,579,796	66,899	1,122,746
Окт 19	4,405,544	1,512,906	60,636	1,314,072
Ноя 19	4,415,039	1,624,579	50,767	1,221,656
Дек 19	4,781,812	1,708,321	51,981	1,204,161
Янв 20	5,267,709	1,841,977	68,120	1,292,731
Фев 20	4,882,654	1,715,020	60,622	1,408,950
Мар 20	5,914,273	2,360,406	84,596	1,263,000
Апр 20	7,181,374	2,332,986	160,889	1,839,479
Май 20	5,962,078	1,844,855	104,411	2,222,695
Июн 20	6,319,022	1,952,541	102,753	2,017,735
Июл 20	5,770,556	1,909,940	94,882	1,999,470
Авг 20	6,990,960	2,121,415	179,474	1,778,529
Сен 20	7,400,867	1,986,028	211,785	3,175,898
Окт 20	6,794,673	1,960,902	176,861	3,092,048
Ноя 20	6,761,191	2,024,376	180,731	2,894,232
Дек 20	6,109,455	1,919,188	166,248	2,394,087
Янв 21	7,111,052	2,159,728	216,556	2,541,528
Фев 21	6,827,707	1,993,383	258,142	3,109,476
Мар 21	6,433,609	2,254,151	192,868	2,717,788
Апр 21	6,183,063	2,211,909	159,743	2,345,879
Май 21	5,689,675	2,146,388	143,648	2,146,388
Июн 21	5,701,145	2,398,513	146,227	1,860,300
Июл 21	6,438,655	2,504,510	238,096	2,085,951

Динамика распределения 31-дневной аудитории по количеству дней посещения сайта (среднесуточные значения)



Дата	1 день	2-3 дня	4-7 дней	8-14 дней	15-31 день
Янв 19	36,353,792	11,170,850	4,183,826	1,455,032	437,940
Фев 19	40,056,773	12,480,844	4,939,410	1,893,401	658,249
Мар 19	41,363,641	12,681,641	4,973,739	1,944,999	695,006
Апр 19	42,049,431	13,082,350	5,207,712	2,016,274	699,334
Май 19	40,919,409	12,774,246	5,014,625	1,916,715	648,746
Июн 19	41,354,161	12,819,228	5,069,449	1,920,275	628,087
Июл 19	40,644,663	12,606,151	5,051,580	1,877,276	593,971
Авг 19	39,315,056	12,349,781	4,966,834	1,837,648	591,381
Сен 19	41,537,442	13,095,854	5,244,113	1,927,525	600,378
Окт 19	43,278,927	13,961,139	5,770,017	2,168,828	691,715
Ноя 19	44,649,677	14,048,518	5,646,164	2,002,511	566,130
Дек 19	47,048,525	14,992,339	6,002,742	2,066,825	549,699
Янв 20	49,126,392	16,171,394	6,582,804	2,343,873	638,485
Фев 20	49,682,495	16,351,681	6,613,337	2,338,620	672,878
Мар 20	54,681,782	16,715,277	6,461,527	2,216,282	634,404
Апр 20	67,107,099	20,517,817	8,591,216	3,427,576	1,180,217
Май 20	55,996,429	19,234,773	8,412,424	3,432,273	1,195,987
Июн 20	53,163,367	18,118,015	8,035,987	3,220,000	1,044,614
Июл 20	52,336,494	17,686,080	7,896,874	3,177,456	1,032,874
Авг 20	56,816,966	18,295,381	8,175,501	3,408,907	1,194,376
Сен 20	54,184,023	18,277,621	9,004,064	4,420,901	1,982,802
Окт 20	54,479,626	17,868,706	8,629,355	4,109,961	1,784,320
Ноя 20	57,234,975	18,269,204	8,502,524	3,914,738	1,696,926
Дек 20	55,080,039	16,785,385	7,555,366	3,353,078	1,414,379
Янв 21	55,700,561	16,979,780	7,686,073	3,561,207	1,635,275
Фев 21	58,210,964	17,726,670	8,310,286	4,093,042	2,040,129
Мар 21	59,420,963	16,536,925	7,198,970	3,371,028	1,706,065
Апр 21	62,075,490	16,337,169	6,973,449	3,179,004	1,405,860
Май 21	60,437,252	15,407,188	6,392,924	2,862,926	1,294,861
Июн 21	63,639,304	14,607,850	5,709,872	2,474,398	1,161,050
Июл 21	69,203,083	15,073,757	5,928,471	2,717,180	1,426,661

Топ30 сайтов, с которых осуществлялись переходы на сайт кр

	июль 2021 г.	июнь 2021 г.	в среднем за 3 месяца
android.app	107,329,205 (35.9%)	68,903,387 (28.4%)	78,763,181 (30.0%)
zen.yandex.com	51,163,115 (17.1%)	55,910,913 (23.0%)	58,632,872 (22.3%)
google.com	33,625,458 (11.3%)	26,572,611 (11.0%)	28,644,692 (10.9%)
yandex.ru	29,524,278 (9.9%)	28,633,113 (11.8%)	28,134,908 (10.7%)
Закладки	26,276,818 (8.8%)	20,737,408 (8.5%)	22,015,848 (8.4%)
lentaform.com	10,250,993 (3.4%)	7,757,001 (3.2%)	9,283,341 (3.5%)
news.google.com	9,093,096 (3.0%)	6,871,854 (2.8%)	8,021,878 (3.1%)
m.facebook.com	6,826,537 (2.3%)	5,031,035 (2.1%)	5,462,941 (2.1%)
google.ru	3,149,891 (1.1%)	3,307,432 (1.4%)	3,392,279 (1.3%)
clck.lentaform.com	2,690,817 (0.9%)	2,301,198 (0.9%)	2,304,649 (0.9%)
googleapis.com	2,513,419 (0.8%)	1,791,153 (0.7%)	2,058,547 (0.8%)
away.vk.com	1,950,777 (0.7%)	2,026,000 (0.8%)	2,003,903 (0.8%)
кр.ру	1,064,175 (0.4%)	861,177 (0.4%)	986,478 (0.4%)
Не определена	844,571 (0.3%)	868,321 (0.4%)	865,651 (0.3%)
yandex.by	840,149 (0.3%)	683,694 (0.3%)	785,622 (0.3%)
Другие	701,581 (0.2%)	813,919 (0.3%)	806,571 (0.3%)
google.com.ua	683,953 (0.2%)	652,686 (0.3%)	692,025 (0.3%)
instagram.com	474,592 (0.2%)	302,780 (0.1%)	355,415 (0.1%)
кр-ru.turbopages.org	446,806 (0.1%)	451,836 (0.2%)	467,913 (0.2%)
l.facebook.com	430,351 (0.1%)	371,674 (0.2%)	383,977 (0.1%)
msk.kp.ru	389,321 (0.1%)	301,502 (0.1%)	323,655 (0.1%)
nnn.ru	376,586 (0.1%)	372,402 (0.2%)	427,105 (0.2%)
mobile.ok.ru	337,008 (0.1%)	287,295 (0.1%)	367,100 (0.1%)
smi2.ru	321,178 (0.1%)	188,387 (0.1%)	244,053 (0.1%)
google.kz	257,415 (0.1%)	247,551 (0.1%)	263,264 (0.1%)
spb.kp.ru	247,589 (0.1%)	212,188 (0.1%)	238,562 (0.1%)
facebook.com	240,596 (0.1%)	228,584 (0.1%)	249,271 (0.1%)
cdn-af.feednews.com	230,919 (0.1%)	113,700 (0.0%)	133,581 (0.1%)
m.vk.com	199,444 (0.1%)	211,660 (0.1%)	211,917 (0.1%)
t.co	178,397 (0.1%)	162,379 (0.1%)	171,558 (0.1%)
сумма выбранных	292,659,035 (97.9%)	237,174,840 (97.8%)	256,692,757 (97.8%)
всего	298,785,810 (100%)	242,611,586 (100%)	262,480,966 (100%)

В данном списке могут быть несколько служебных строк, не являющихся адресами сайтов:

Закладки: кроме собственно переходов из закладок (bookmarks, "избранное") и набора адреса вручную сюда попадают также переходы, при которых браузер не сообщает адрес ссылающейся страницы, это бывает при переходах по flash-баннерам, из файлов на локальном диске пользователя, из почтовых программ, icq, загрузках страниц сайта через JavaScript (обычно pop-up окна), перенаправлении с помощью тега <meta>, а также если в браузере запрещена передача информации о ссылающейся странице.

Не веб-страница: в случаях, когда адрес ссылающейся страницы непустой, но не является адресом веб-страницы (не начинается с http://) используется данное имя.

Не определена: если на страницах сайта установлен упрощенный вариант счетчика, который не может определять ссылающиеся страницы, будет использовано это имя.

Другие: если в списке более 100 сайтов, то сайты, с которых зарегистрирован только один переход, объединяются в строчку "Другие". Такое сжатие выполняется только при наступлении нового дня, список сайтов за текущий день не сжимается.

Объявления: переходы по объявлениям или баннерам, размещенным в некоторых рекламных сетях (Яндекс.Direct, AdWords, MediaTarget, Vequn и другие системы, использующие специальный формат меток openstat). Для того, чтобы такие переходы учитывались, необходимо внести изменения в настройки рекламной кампании (для Яндекс.Direct включить галочку "Внешняя интернет-статистика").