

Аналитический отчет LiveInternet для сайта kp за август 2021 г.

Базовые месячные показатели посещаемости сайта:

Просмотров страниц	553,273,912	(-3% мес/мес)
Посетителей	89,300,073	(-6% мес/мес)

Доля женщин	51.5 %	
Доля мужчин	48.5 %	

Посетители младше 18 лет	5.9 %	
Посетители от 18 до 24 лет	22.6 %	
Посетители от 25 до 34 лет	30.4 %	
Посетители от 35 до 44 лет	23.5 %	
Посетители старше 44 лет	17.6 %	

Преобладающая страна - Россия	62.4 %	
Преобладающий регион - Москва	20.7 %	

Структура переходов на страницы сайта:

Внутренние	48.2 %	
Поиск	30.2 %	
Сайты	15.0 %	
Закладки	4.6 %	
Соц. сети	2.0 %	
Объявления	0.0 %	

Переходов из поисковых систем	166,893,929	(+3% мес/мес)
Посетителей из поисковых систем	39,097,388	(+1% мес/мес)

Структура месячной аудитории сайта: пол и возраст

Размеры демографических групп в месячной аудитории сайта и их доли в процентах

Возраст \ Пол	Муж	Жен	Любой пол
<18	2,171,897 (2.4%)	3,098,136 (3.5%)	5,270,033 (5.9%)
18-24	9,731,146 (10.9%)	10,430,396 (11.7%)	20,161,542 (22.6%)
25-34	14,113,165 (15.8%)	13,039,216 (14.6%)	27,152,381 (30.4%)
35-44	9,922,488 (11.1%)	11,039,941 (12.4%)	20,962,429 (23.5%)
45+	7,351,447 (8.2%)	8,402,241 (9.4%)	15,753,688 (17.6%)
Любой возраст	43,290,143 (48.5%)	46,009,930 (51.5%)	89,300,073 (100%)

Индекс соответствия Интернету - **Internet-Affinity Index**.

Отношение доли демографической группы в месячной аудитории сайта к доле этой же демографической группы в месячной аудитории Интернета, умноженное на 100.

Возраст \ Пол	Муж	Жен	Любой пол
<18	43	65	54
18-24	90	94	92
25-34	106	113	110
35-44	98	111	104
45+	107	131	119
Любой возраст	94	105	100

Индекс соответствия населению России - **Population-Affinity Index**.

Отношение доли демографической группы в месячной аудитории сайта к доле этой же демографической группы в населении России, умноженное на 100.

Возраст \ Пол	Муж	Жен	Любой пол
<18	53	81	67
18-24	117	122	120
25-34	127	112	119
35-44	102	106	104
45+	74	69	71
Любой возраст	100	99	100

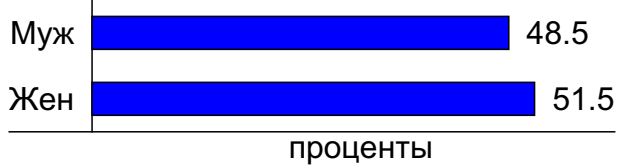
Индекс соответствия категории сайтов - **Category-Affinity Index**.

Отношение доли демографической группы в месячной аудитории сайта к доле этой же демографической группы в месячной объединённой аудитории сайтов из категории [Новости и СМИ](#), умноженное на 100.

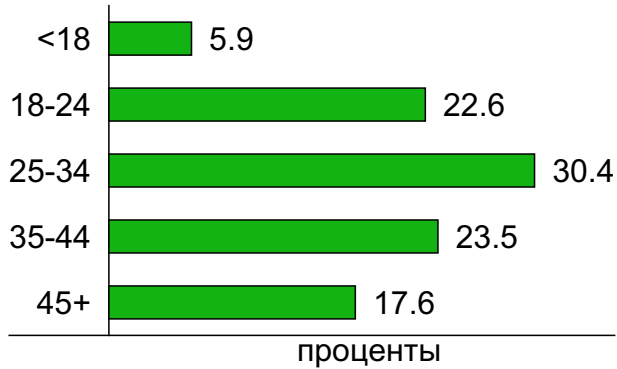
Возраст \ Пол	Муж	Жен	Любой пол
<18	34	43	38
18-24	61	61	61
25-34	199	249	220
35-44	95	125	109
45+	113	172	139
Любой возраст	93	106	100

Структура месячной аудитории сайта: пол и возраст

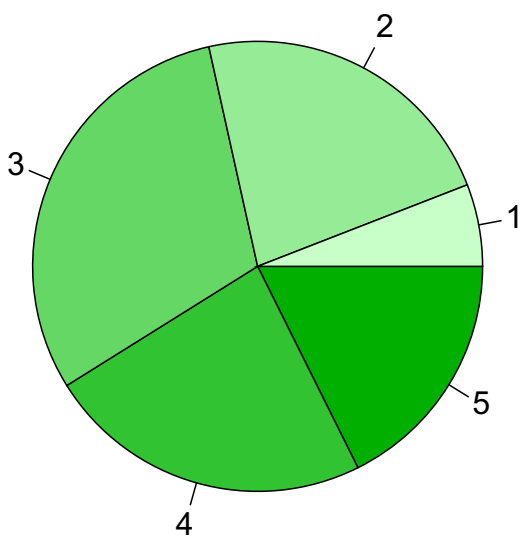
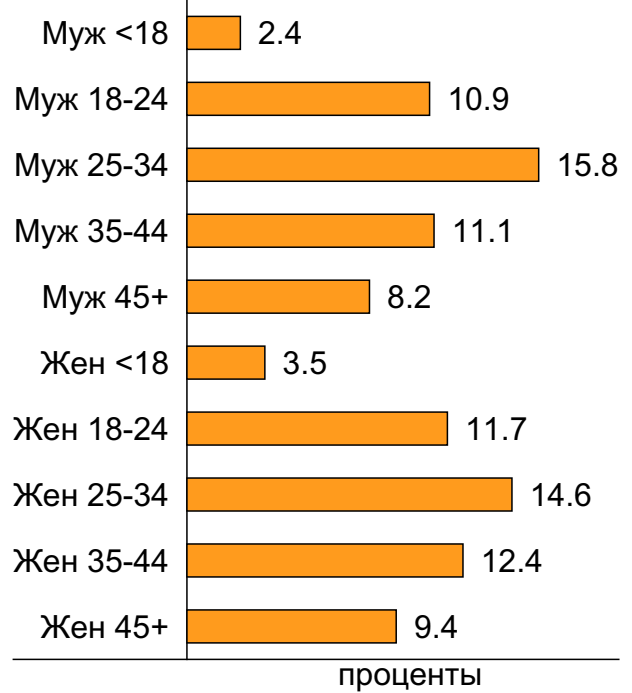
Пол



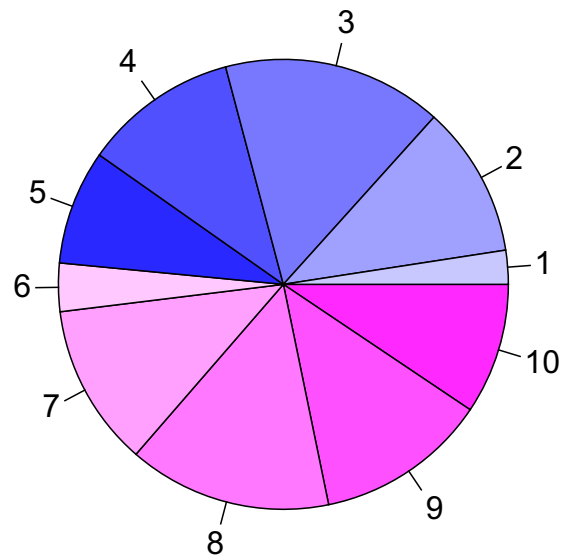
Возраст



Пол / Возраст



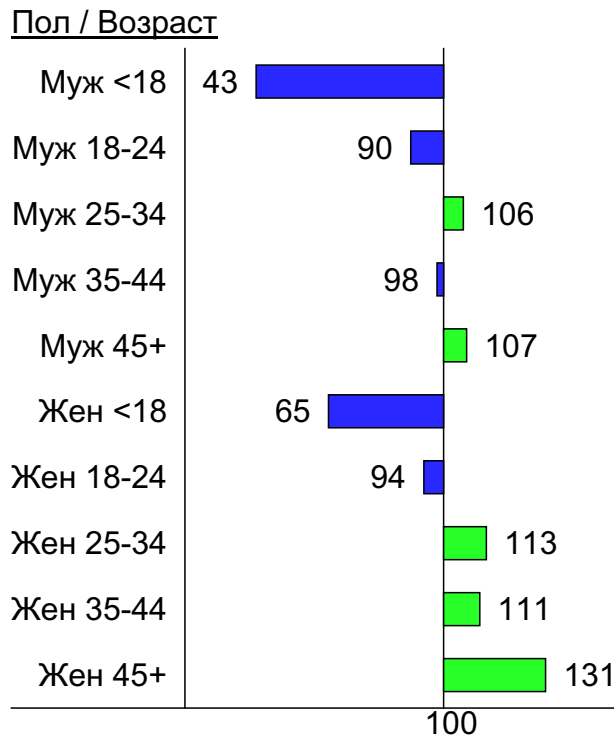
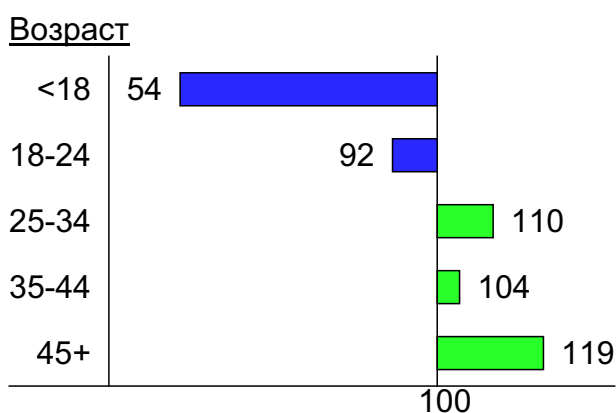
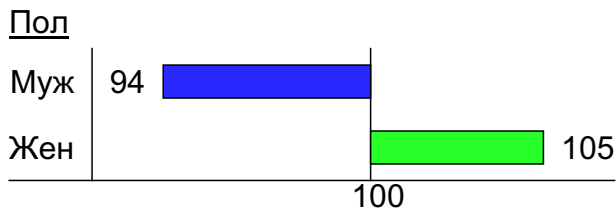
- 1: <18
- 2: 18-24
- 3: 25-34
- 4: 35-44
- 5: 45+



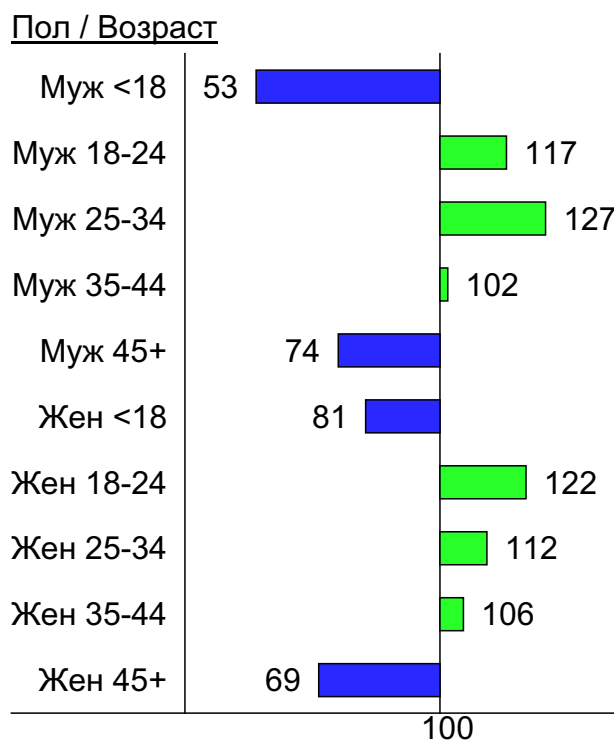
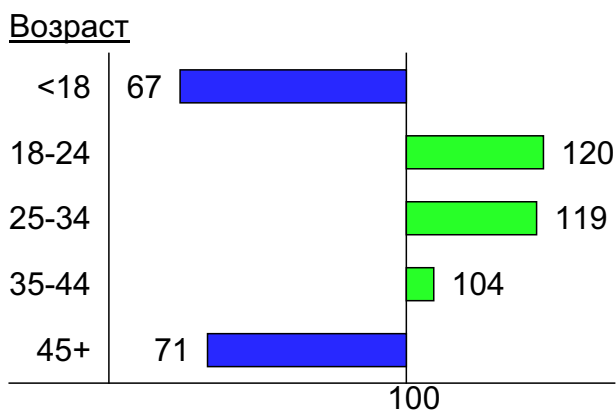

- 1: Муж <18
- 2: Муж 18-24
- 3: Муж 25-34
- 4: Муж 35-44
- 5: Муж 45+
- 6: Жен <18
- 7: Жен 18-24
- 8: Жен 25-34
- 9: Жен 35-44
- 10: Жен 45+

Индексы соответствия для месячной аудитории сайта: пол и возраст

Индекс соответствия Интернету - Internet-Affinity Index

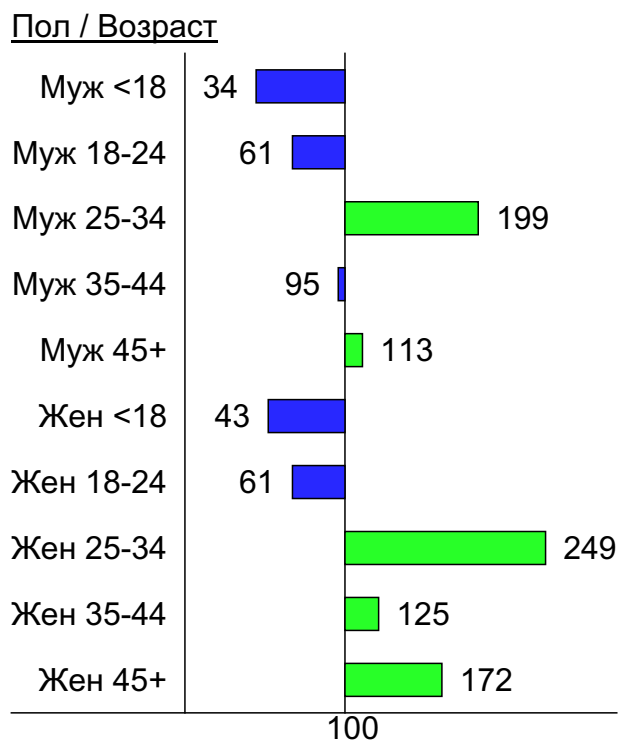
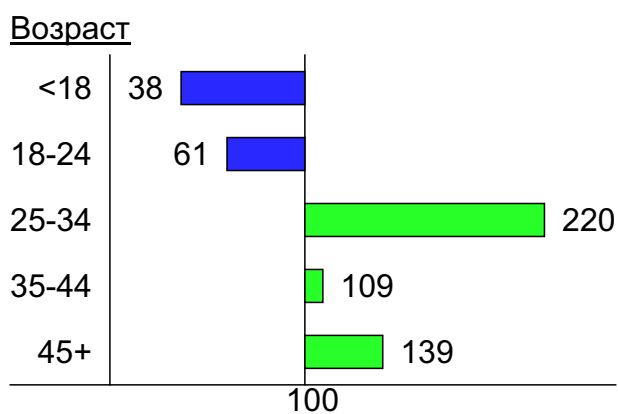
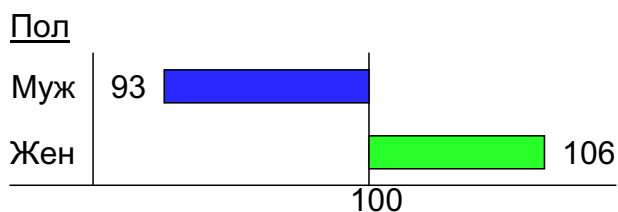


Индекс соответствия населению России - Population-Affinity Index

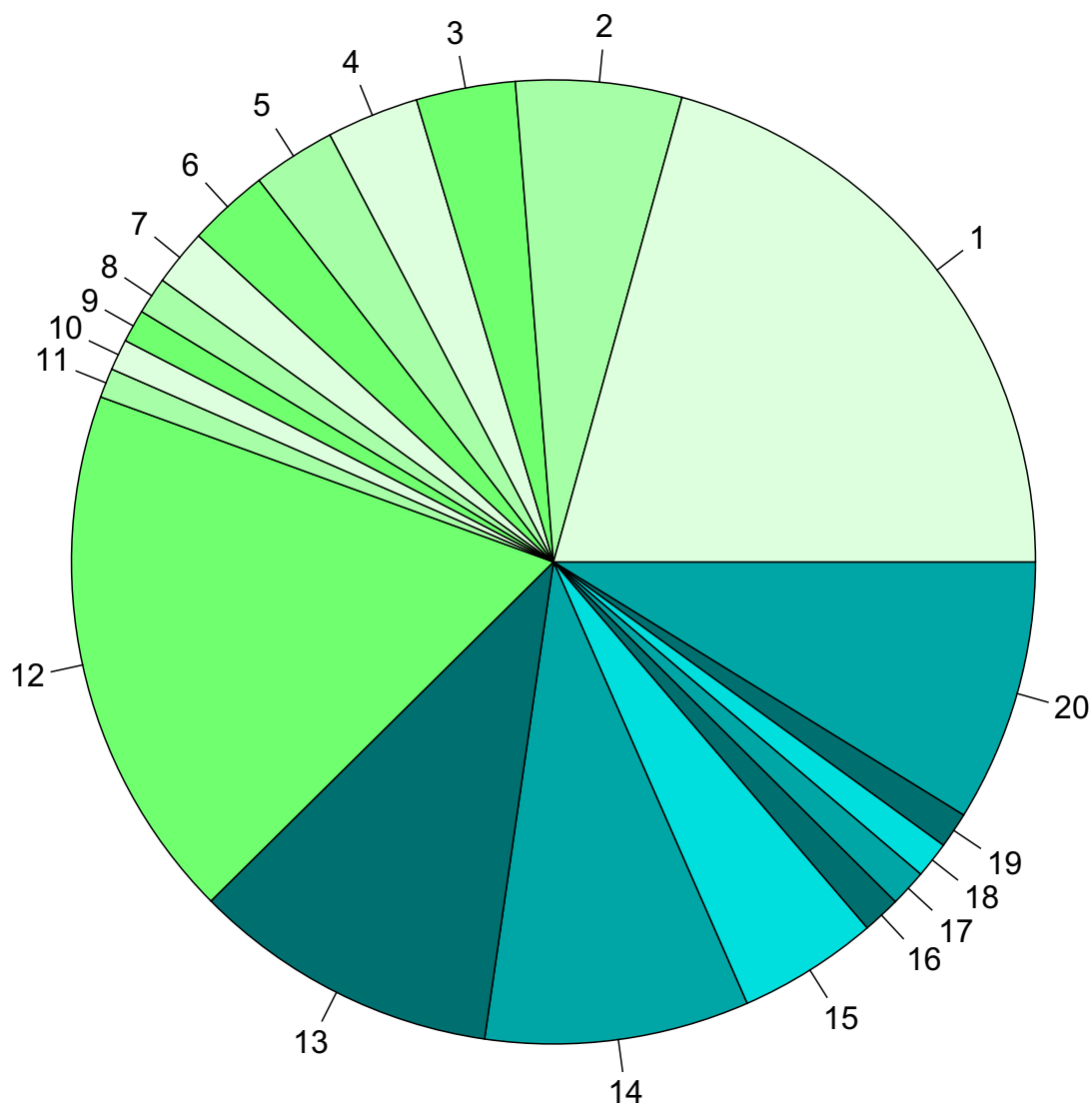


Индексы соответствия для месячной аудитории сайта: пол и возраст

Индекс соответствия категории сайтов [Новости и СМИ](#) -
Category-Affinity Index



Среднесуточное распределение аудитории сайта по странам и регионам России



Регионы России:

- 1: Москва - 20.7%
- 2: Санкт-Петербург - 5.6%
- 3: Краснодар - 3.3%
- 4: Новосибирск - 3.1%
- 5: Екатеринбург - 2.8%
- 6: Нижний Новгород - 2.7%
- 7: Самара - 1.9%
- 8: Владивосток - 1.2%
- 9: Ростов-на-Дону - 1.1%
- 10: Уфа - 1.0%
- 11: Якутск - 1.0%
- 12: Остальные регионы России - 18.0%

Другие страны:

- 13: Украина - 10.3%
- 14: Беларусь - 8.9%
- 15: Казахстан - 4.7%
- 16: Крым - 1.3%
- 17: Германия - 1.2%
- 18: Чехия - 1.2%
- 19: Молдавия - 1.2%
- 20: Остальные страны - 8.8%

Среднесуточное распределение аудитории по странам

	август 2021 г.	июль 2021 г.	в среднем за 3 месяца
Россия	3,828,088 (62.4%)	4,195,179 (65.2%)	3,944,882 (64.7%)
Украина	631,498 (10.3%)	571,250 (8.9%)	575,870 (9.4%)
Беларусь	543,559 (8.9%)	542,052 (8.4%)	519,277 (8.5%)
Казахстан	288,128 (4.7%)	292,017 (4.5%)	270,212 (4.4%)
Крым	77,929 (1.3%)	82,117 (1.3%)	75,804 (1.2%)
Германия	75,805 (1.2%)	72,799 (1.1%)	67,211 (1.1%)
Чехия	74,459 (1.2%)	73,789 (1.1%)	71,267 (1.2%)
Молдавия	73,660 (1.2%)	70,316 (1.1%)	67,838 (1.1%)
Узбекистан	54,276 (0.9%)	54,793 (0.9%)	47,009 (0.8%)
США	49,157 (0.8%)	47,892 (0.7%)	45,596 (0.7%)
Израиль	45,324 (0.7%)	41,894 (0.7%)	40,330 (0.7%)
Киргизия	39,994 (0.7%)	41,657 (0.6%)	37,959 (0.6%)
Латвия	29,708 (0.5%)	28,076 (0.4%)	27,123 (0.4%)
Другие	27,667 (0.5%)	31,853 (0.5%)	28,361 (0.5%)
Польша	20,695 (0.3%)	19,081 (0.3%)	18,858 (0.3%)
Эстония	20,051 (0.3%)	19,358 (0.3%)	18,693 (0.3%)
Азербайджан	19,864 (0.3%)	19,650 (0.3%)	18,027 (0.3%)
Турция	18,148 (0.3%)	20,696 (0.3%)	18,400 (0.3%)
Армения	18,030 (0.3%)	17,891 (0.3%)	16,609 (0.3%)
Швеция	16,696 (0.3%)	16,066 (0.2%)	15,376 (0.3%)
Грузия	16,231 (0.3%)	15,073 (0.2%)	14,441 (0.2%)
Италия	14,024 (0.2%)	13,908 (0.2%)	12,867 (0.2%)
Великобритания	12,585 (0.2%)	12,580 (0.2%)	11,917 (0.2%)
Литва	12,183 (0.2%)	11,452 (0.2%)	10,962 (0.2%)
Франция	11,502 (0.2%)	10,880 (0.2%)	10,274 (0.2%)
Нидерланды	9,363 (0.2%)	9,440 (0.1%)	8,970 (0.1%)
Таджикистан	9,323 (0.2%)	9,897 (0.2%)	8,626 (0.1%)
Испания	9,133 (0.1%)	9,215 (0.1%)	8,480 (0.1%)
Канада	8,950 (0.1%)	8,691 (0.1%)	8,238 (0.1%)
Болгария	7,459 (0.1%)	5,987 (0.1%)	5,803 (0.1%)
Норвегия	6,248 (0.1%)	6,629 (0.1%)	7,217 (0.1%)
Греция	6,166 (0.1%)	5,559 (0.1%)	5,200 (0.1%)
Туркмения	5,123 (0.1%)	4,480 (0.1%)	4,167 (0.1%)
Финляндия	4,909 (0.1%)	4,747 (0.1%)	4,579 (0.1%)
Гонконг	4,797 (0.1%)	4,954 (0.1%)	4,646 (0.1%)
Румыния	4,363 (0.1%)	3,635 (0.1%)	4,020 (0.1%)
Кипр	3,250 (0.1%)	3,498 (0.1%)	3,256 (0.1%)
Южная Корея	3,207 (0.1%)	2,913 (0.0%)	2,841 (0.0%)
Австрия	2,747 (0.0%)	2,704 (0.0%)	2,573 (0.0%)
Египет	2,651 (0.0%)	5,333 (0.1%)	4,608 (0.1%)
Португалия	2,491 (0.0%)	2,470 (0.0%)	2,318 (0.0%)
Швейцария	2,364 (0.0%)	2,197 (0.0%)	2,194 (0.0%)
Бельгия	2,336 (0.0%)	2,251 (0.0%)	2,217 (0.0%)
Индия	2,107 (0.0%)	4,712 (0.1%)	3,773 (0.1%)
Австралия	1,876 (0.0%)	1,840 (0.0%)	1,707 (0.0%)
Ирландия	1,818 (0.0%)	1,709 (0.0%)	1,630 (0.0%)
Венгрия	1,549 (0.0%)	1,397 (0.0%)	1,368 (0.0%)
ОАЭ	1,486 (0.0%)	1,471 (0.0%)	1,532 (0.0%)
Словакия	1,156 (0.0%)	1,028 (0.0%)	1,031 (0.0%)
Китай	1,154 (0.0%)	1,138 (0.0%)	1,145 (0.0%)
сумма выбранных	6,125,287 (99.9%)	6,430,214 (99.9%)	6,087,302 (99.9%)
всего	6,132,902 (100%)	6,438,655 (100%)	6,095,137 (100%)

Среднесуточное распределение аудитории по регионам России

	август 2021 г.	июль 2021 г.	в среднем за 3 месяца
Москва	1,269,714 (33.2%)	1,386,900 (33.1%)	1,310,443 (33.2%)
Санкт-Петербург	340,932 (8.9%)	378,927 (9.0%)	355,849 (9.0%)
Краснодар	203,841 (5.3%)	213,017 (5.1%)	196,142 (5.0%)
Новосибирск	189,500 (5.0%)	210,021 (5.0%)	195,997 (5.0%)
Екатеринбург	170,717 (4.5%)	192,125 (4.6%)	177,953 (4.5%)
Нижний Новгород	166,549 (4.4%)	182,663 (4.4%)	171,751 (4.4%)
Самара	115,961 (3.0%)	118,828 (2.8%)	113,634 (2.9%)
Владивосток	76,065 (2.0%)	82,291 (2.0%)	76,428 (1.9%)
не определён	75,419 (2.0%)	76,486 (1.8%)	72,958 (1.8%)
Ростов-на-Дону	67,411 (1.8%)	73,093 (1.7%)	67,734 (1.7%)
Уфа	63,990 (1.7%)	68,368 (1.6%)	65,038 (1.6%)
Якутск	60,632 (1.6%)	86,979 (2.1%)	75,349 (1.9%)
Казань	54,097 (1.4%)	60,025 (1.4%)	56,389 (1.4%)
Воронеж	50,020 (1.3%)	53,355 (1.3%)	50,740 (1.3%)
Хабаровск	46,736 (1.2%)	51,606 (1.2%)	47,522 (1.2%)
Саратов	46,723 (1.2%)	49,351 (1.2%)	47,136 (1.2%)
Челябинск	45,870 (1.2%)	50,434 (1.2%)	48,345 (1.2%)
Пермь	40,519 (1.1%)	46,546 (1.1%)	43,396 (1.1%)
Ставрополь	34,016 (0.9%)	37,556 (0.9%)	34,669 (0.9%)
Иркутск	31,298 (0.8%)	33,478 (0.8%)	32,264 (0.8%)
Волгоград	29,851 (0.8%)	32,518 (0.8%)	31,322 (0.8%)
Ярославль	29,586 (0.8%)	32,680 (0.8%)	30,672 (0.8%)
Сочи	29,085 (0.8%)	27,862 (0.7%)	26,640 (0.7%)
Ульяновск	27,988 (0.7%)	33,296 (0.8%)	31,280 (0.8%)
Красноярск	25,819 (0.7%)	27,400 (0.7%)	26,538 (0.7%)
Омск	24,318 (0.6%)	26,257 (0.6%)	25,067 (0.6%)
Абакан	22,242 (0.6%)	23,722 (0.6%)	22,542 (0.6%)
Кемерово	19,640 (0.5%)	22,615 (0.5%)	21,216 (0.5%)
Тюмень	19,150 (0.5%)	21,827 (0.5%)	20,032 (0.5%)
Барнаул	18,567 (0.5%)	20,548 (0.5%)	19,465 (0.5%)
Калининград	18,522 (0.5%)	19,531 (0.5%)	18,402 (0.5%)
Тула	17,371 (0.5%)	19,471 (0.5%)	18,550 (0.5%)
Оренбург	17,304 (0.5%)	18,945 (0.5%)	17,830 (0.5%)
Ижевск	16,691 (0.4%)	18,175 (0.4%)	17,484 (0.4%)
Рязань	16,633 (0.4%)	17,631 (0.4%)	17,024 (0.4%)
Тверь	16,611 (0.4%)	18,432 (0.4%)	17,543 (0.4%)
Киров	16,410 (0.4%)	18,436 (0.4%)	17,439 (0.4%)
Владимир	15,140 (0.4%)	16,964 (0.4%)	16,023 (0.4%)
Липецк	14,597 (0.4%)	15,872 (0.4%)	15,076 (0.4%)
Белгород	12,459 (0.3%)	13,517 (0.3%)	13,009 (0.3%)
Пенза	12,249 (0.3%)	13,648 (0.3%)	12,998 (0.3%)
Калуга	12,133 (0.3%)	13,530 (0.3%)	12,765 (0.3%)
Томск	11,688 (0.3%)	12,295 (0.3%)	11,833 (0.3%)
Смоленск	11,258 (0.3%)	12,303 (0.3%)	11,539 (0.3%)
Брянск	11,002 (0.3%)	12,979 (0.3%)	12,046 (0.3%)
Ханты-Мансийск	10,775 (0.3%)	12,457 (0.3%)	11,682 (0.3%)
Тамбов	9,763 (0.3%)	11,299 (0.3%)	10,539 (0.3%)
Иваново	9,336 (0.2%)	10,508 (0.3%)	9,710 (0.2%)
Вологда	9,029 (0.2%)	9,836 (0.2%)	9,413 (0.2%)
Орёл	8,542 (0.2%)	9,383 (0.2%)	9,051 (0.2%)
сумма выбранных	3,663,769 (95.7%)	4,015,986 (95.7%)	3,774,467 (95.7%)
всего	3,828,088 (100%)	4,195,180 (100%)	3,944,882 (100%)

Спектр интересов месячной аудитории сайта

Область интересов		Число посетителей	Доля от полной аудитории	Internet-Affinity Index
Отдых, туризм, путешествия		7,342,692	8.2 %	123
в том числе	Отдых в России и Украине	4,900,919	5.5 %	129
	Отдых за рубежом	3,509,159	3.9 %	125
Медицина, здоровье		13,828,000	15.5 %	121
в том числе	Беременность и роды	1,656,385	1.9 %	124
	Диеты	1,292,886	1.4 %	134
	Лишний вес	710,756	0.8 %	136
	Стоматология	409,385	0.5 %	107
	Спорт, фитнес, йога	331,750	0.4 %	111
	Зрение	162,397	0.2 %	106
Выставки, концерты, театры, кино		1,704,048	1.9 %	117
Образование		2,462,785	2.8 %	111
в том числе	Образование высшее	1,862,239	2.1 %	129
	Образование для детей	505,793	0.6 %	92
	Иностранные языки	323,955	0.4 %	78
	Образование за рубежом	15,312	0.0 %	95
Финансы		3,260,077	3.7 %	106
в том числе	Валюта	1,828,297	2.0 %	112
	Кредиты	792,289	0.9 %	103
	Страхование	533,555	0.6 %	106
	Фондовый рынок	507,093	0.6 %	119
	Вклады, депозиты	140,699	0.2 %	118
	Денежные переводы	21,705	0.0 %	98
Бытовая техника		2,861,670	3.2 %	103
Недвижимость		5,152,876	5.8 %	99
в том числе	Квартиры	3,650,388	4.1 %	102
	Загородная недвижимость	713,315	0.8 %	110
	Земля	480,752	0.5 %	95
	Ипотека	377,594	0.4 %	111
	Гаражи	158,235	0.2 %	86
	Зарубежная недвижимость	136,651	0.2 %	114
	Коммерческая недвижимость	113,405	0.1 %	79
Дом и семья		11,181,125	12.5 %	97
в том числе	Кулинария, рецепты	9,717,222	10.9 %	96
	Собаки	1,416,588	1.6 %	120
	Кошки	867,431	1.0 %	117
	Детские сады	259,318	0.3 %	92
	Маленькие дети	156,419	0.2 %	119
Аудио, Видео, Фото		832,679	0.9 %	91
в том числе	Телевизоры, DVD-проигрыватели	439,786	0.5 %	100
	Аудио-техника	256,184	0.3 %	93
	Видеоаппаратура	117,707	0.1 %	93
	Фотоаппараты	51,342	0.1 %	51
Телефоны, связь		2,455,471	2.7 %	90
в том числе	Мобильные телефоны	1,878,456	2.1 %	96
	Мобильные приложения и услуги	1,023,767	1.1 %	84
	Навигация	49,719	0.1 %	80
	Стационарная связь	25,350	0.0 %	86

Спектр интересов месячной аудитории сайта

Область интересов		Число посетителей	Доля от полной аудитории	Internet-Affinity Index
Бизнес		5,077,889	5.7 %	88
в том числе	Трудоустройство, персонал	2,802,877	3.1 %	87
	Бухгалтерия	2,383,800	2.7 %	94
	Реклама	484,422	0.5 %	103
	Аудит, консалтинг	33,516	0.0 %	89
Авто		3,972,692	4.4 %	86
в том числе	Иномарки	3,108,695	3.5 %	89
	Отечественные авто	483,680	0.5 %	87
	Мото-, Квадроциклы, Снегоходы	414,883	0.5 %	84
	Автострахование	265,295	0.3 %	113
	Колёса, Шины	256,223	0.3 %	83
Компьютеры, оргтехника		988,379	1.1 %	63
в том числе	Ноутбуки	321,345	0.4 %	67
	Компьютерные комплектующие	303,692	0.3 %	59
	Принтеры	114,416	0.1 %	66
	Планшетные ПК	109,992	0.1 %	81
	Мониторы	69,060	0.1 %	65

Интересы пользователей определяются по поисковым запросам, которые пользователи вводили в поисковых системах.

Структура переходов на страницы сайта

	август 2021 г.	июль 2021 г.	в среднем за 3 месяца
Внутренние	266,928,003 (48.2%)	269,919,033 (47.5%)	248,209,666 (47.4%)
Поиск	166,893,929 (30.2%)	161,584,855 (28.4%)	148,430,539 (28.3%)
Сайты	82,994,949 (15.0%)	100,422,154 (17.7%)	93,292,059 (17.8%)
Закладки	25,402,790 (4.6%)	26,276,818 (4.6%)	24,139,005 (4.6%)
Соц. сети	11,054,241 (2.0%)	10,501,983 (1.8%)	10,052,832 (1.9%)
Объявления	0 (0.0%)	0 (0.0%)	0 (0.0%)
всего	553,273,912 (100%)	568,704,843 (100%)	524,124,101 (100%)

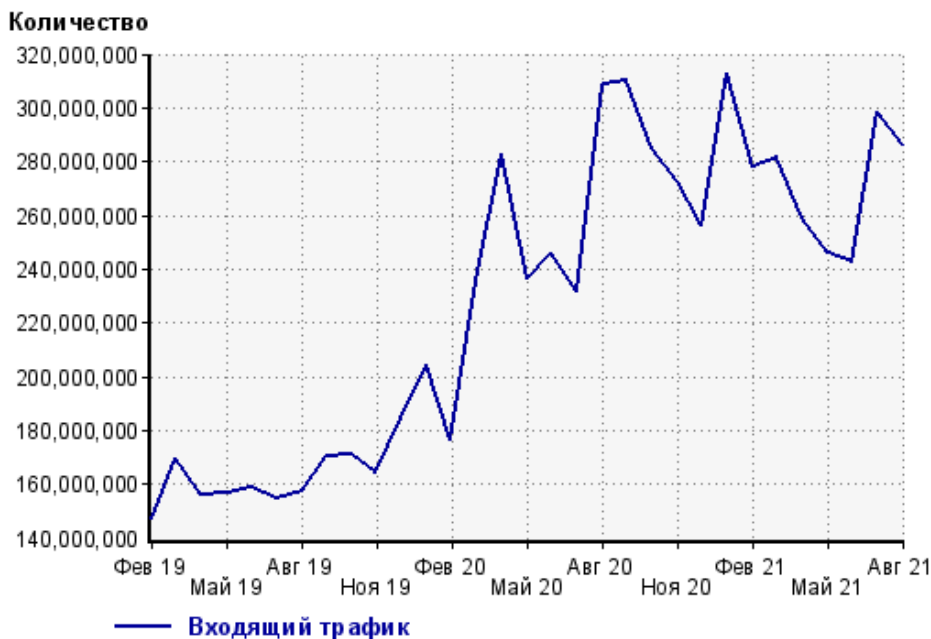
Закладки: кроме собственно переходов из закладок (bookmarks, "избранное") и набора адреса вручную сюда попадают также переходы, при которых браузер не сообщает адрес ссылающейся страницы, это бывает при переходах по flash-баннерам, из файлов на локальном диске пользователя, из почтовых программ, isq, загрузках страниц сайта через JavaScript (обычно pop-up окна), перенаправлении с помощью тега <meta>, а также если в браузере запрещена передача информации о ссылающейся странице.

Объявления: переходы по объявлениям или баннерам, размещенным в некоторых рекламных сетях (Яндекс.Direct, AdWords, MediaTarget, Veegun и другие системы, использующие специальный формат меток openstat). Для того, чтобы такие переходы учитывались, необходимо внести изменения в настройки рекламной кампании (для Яндекс.Direct включить галочку "Внешняя интернет-статистика").

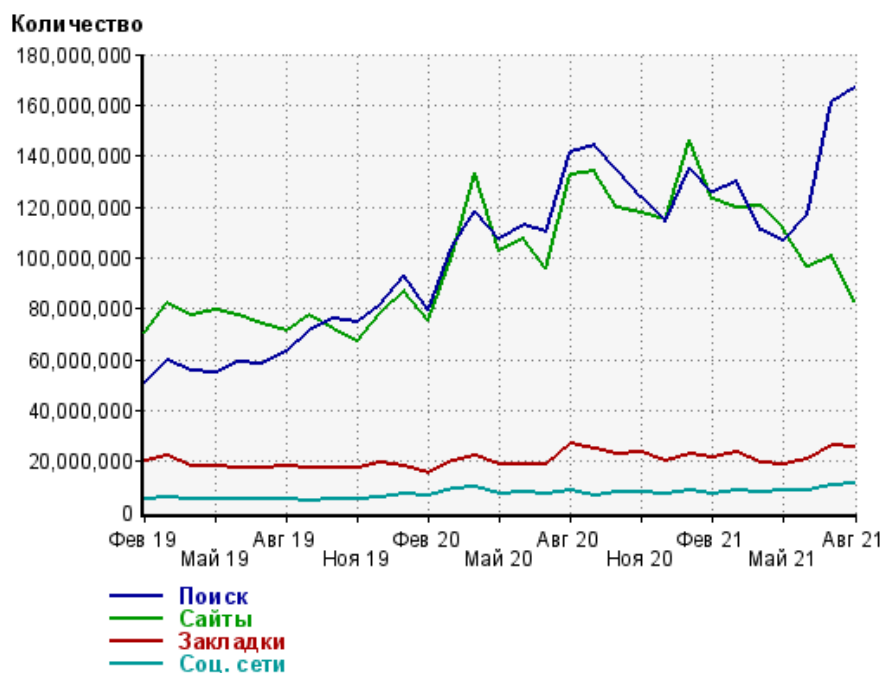
Структура входящего месячного трафика на сайт.



Динамика по месяцам входящего трафика на сайт.



Динамика по месяцам составных частей входящего трафика на сайт

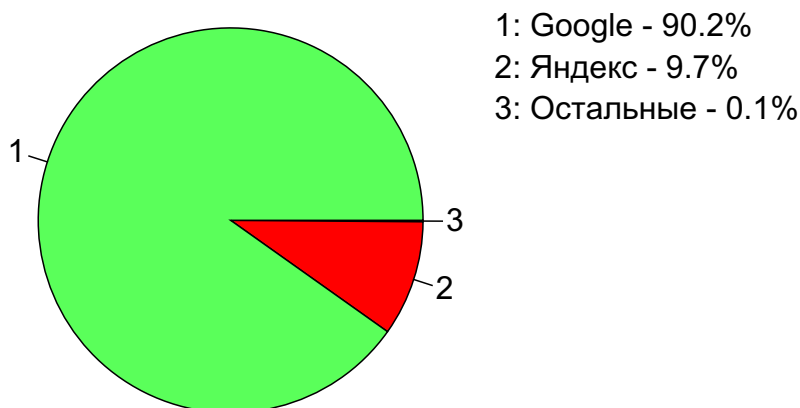


Дата	Поиск	Сайты	Закладки	Соц. сети
Фев 19	51,084,015	70,675,457	20,135,954	5,197,571
Мар 19	59,591,895	82,065,227	22,091,578	6,069,825
Апр 19	55,255,280	77,492,427	17,910,661	5,238,697
Май 19	54,737,881	79,186,383	17,971,133	5,039,097
Июн 19	58,980,389	77,122,105	17,399,353	5,092,087
Июл 19	58,618,896	73,722,318	17,304,605	4,863,517
Авг 19	63,277,986	71,354,569	17,877,999	4,817,333
Сен 19	71,082,759	77,431,605	17,214,493	4,744,585
Окт 19	76,280,037	72,082,372	17,403,605	5,026,957
Ноя 19	74,763,651	66,818,505	17,179,761	5,162,140
Дек 19	81,362,932	78,246,112	19,591,147	5,545,313
Янв 20	92,750,257	86,751,694	18,175,608	7,059,009
Фев 20	79,767,722	75,355,869	15,129,806	6,547,167
Мар 20	104,992,431	101,408,432	20,137,125	8,934,830
Апр 20	118,282,616	133,261,522	21,826,514	9,735,890
Май 20	107,327,564	102,864,160	18,914,689	7,162,155
Июн 20	112,705,615	107,371,840	18,681,822	7,545,729
Июл 20	110,091,624	95,841,908	18,569,546	6,950,184
Авг 20	141,674,503	132,283,386	26,615,702	8,400,372
Сен 20	144,525,389	134,277,642	24,767,658	6,736,831
Окт 20	134,438,055	119,860,784	22,950,775	7,667,175
Ноя 20	123,472,096	117,663,278	23,744,872	7,764,071
Дек 20	113,914,848	115,048,933	19,811,865	7,301,435
Янв 21	135,046,070	145,923,386	23,152,958	8,502,406
Фев 21	125,836,800	123,184,069	21,372,226	7,448,227
Мар 21	129,958,683	119,802,325	23,520,836	8,422,482
Апр 21	110,797,262	120,573,998	19,426,669	7,919,654
Май 21	106,815,349	111,788,470	19,033,318	8,408,365
Июн 21	116,812,835	96,459,070	20,737,408	8,602,273
Июл 21	161,584,855	100,422,154	26,276,818	10,501,983
Авг 21	166,893,929	82,994,949	25,402,790	11,054,241

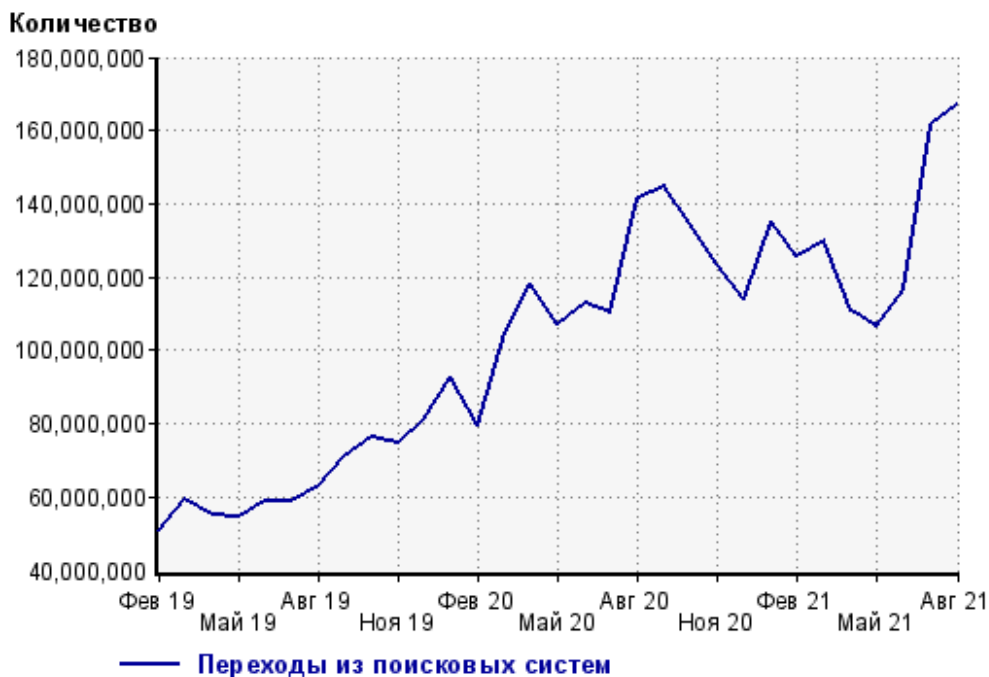
Топ10 поисковых систем, из которых осуществлялись переходы на сайт кр

	август 2021 г.	июль 2021 г.	в среднем за 3 месяца
Google	150,500,360 (90.2%)	145,279,023 (89.9%)	131,903,403 (88.9%)
Яндекс	16,187,974 (9.7%)	16,090,322 (10.0%)	16,306,067 (11.0%)
Search.Mail.ru	155,456 (0.1%)	164,727 (0.1%)	169,815 (0.1%)
Яндекс (картинки)	25,513 (0.0%)	24,262 (0.0%)	24,985 (0.0%)
Rambler	18,359 (0.0%)	19,311 (0.0%)	19,222 (0.0%)
Bing	3,847 (0.0%)	4,581 (0.0%)	4,808 (0.0%)
Baidu	1,090 (0.0%)	1,092 (0.0%)	761 (0.0%)
Ukr.net	991 (0.0%)	1,189 (0.0%)	1,155 (0.0%)
Google (картинки)	325 (0.0%)	326 (0.0%)	305 (0.0%)
Tut.by	6 (0.0%)	12 (0.0%)	8 (0.0%)
сумма выбранных	166,893,921 (100.0%)	161,584,845 (100.0%)	148,430,529 (100.0%)
всего	166,893,929 (100%)	161,584,855 (100%)	148,430,539 (100%)

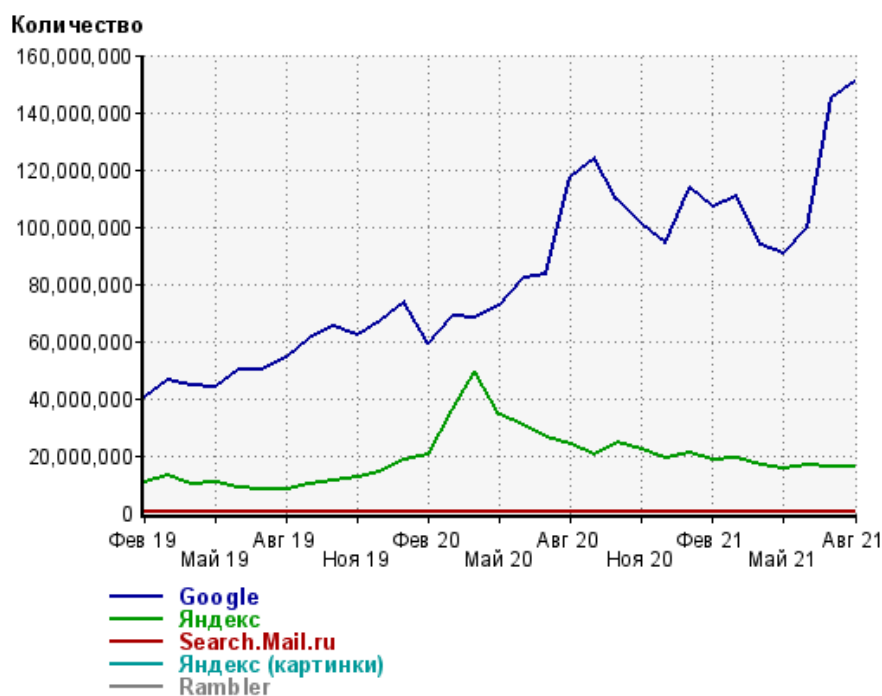
Диаграмма распределения месячного поискового трафика по поисковым системам



Динамика по месяцам общего поискового трафика на сайт



Динамика по месяцам числа переходов из поисковых систем



Дата	Google	Яндекс	Search.Mail.ru	Яндекс (картинки)	Rambler
Фев 19	40,161,837	10,578,435	263,071	7,062	32,368
Мар 19	46,408,951	12,825,385	268,397	6,716	35,129
Апр 19	44,635,424	10,270,032	270,981	4,735	32,257
Май 19	43,644,009	10,763,939	253,400	4,608	30,566
Июн 19	49,713,702	8,956,257	239,377	3,530	28,183
Июл 19	50,148,555	8,173,779	225,601	3,707	27,256
Авг 19	54,519,595	8,468,049	223,500	3,577	26,094
Сен 19	60,818,230	9,938,252	249,135	4,190	30,634
Окт 19	64,980,202	10,970,640	248,893	4,262	32,840
Ноя 19	62,080,884	12,347,525	254,094	4,511	35,060
Дек 19	66,941,975	14,078,834	233,302	4,479	37,248
Янв 20	73,859,477	18,561,653	241,279	4,115	41,834
Фев 20	59,242,011	20,207,187	230,178	4,126	44,093
Мар 20	68,625,603	35,901,216	344,626	3,993	65,852
Апр 20	68,390,255	49,371,288	373,184	4,448	94,201
Май 20	72,478,551	34,471,474	268,437	4,102	62,402
Июн 20	81,859,334	30,499,380	238,682	3,462	55,538
Июл 20	83,216,311	26,586,717	183,375	3,500	49,056
Авг 20	117,371,789	24,029,090	167,242	4,147	44,255
Сен 20	124,003,507	20,263,731	174,953	3,992	37,748
Окт 20	109,538,447	24,617,443	201,155	5,358	43,911
Ноя 20	101,131,882	22,047,129	217,129	5,856	38,257
Дек 20	94,351,702	19,271,926	224,203	7,013	32,619
Янв 21	113,669,248	21,096,130	215,736	7,339	31,395
Фев 21	107,044,693	18,536,223	192,551	6,793	30,342
Мар 21	110,547,111	19,142,041	204,425	9,517	28,260
Апр 21	93,755,502	16,774,908	210,809	10,015	25,207
Май 21	90,853,152	15,683,146	218,394	25,889	22,380
Июн 21	99,930,828	16,639,905	189,264	25,180	19,998
Июл 21	145,279,023	16,090,322	164,727	24,262	19,311
Авг 21	150,500,360	16,187,974	155,456	25,513	18,359

Структура месячной поисковой аудитории сайта

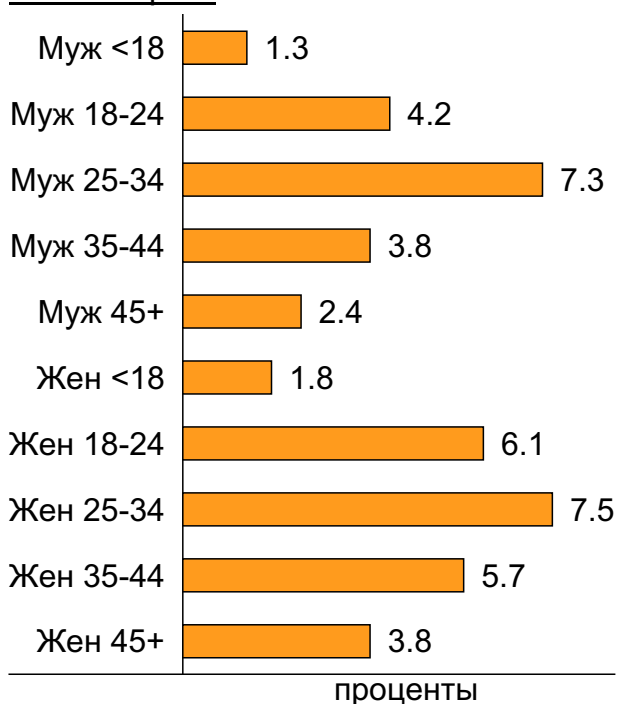
В таблице представлены размеры демографических групп в месячной поисковой аудитории сайта и их доли в процентах от полной месячной аудитории этого сайта.

К поисковой аудитории относятся те посетители, которые переходили на сайт из поисковых систем не более 6 раз в течение месяца и не использовали доменное имя сайта в поисковом запросе.

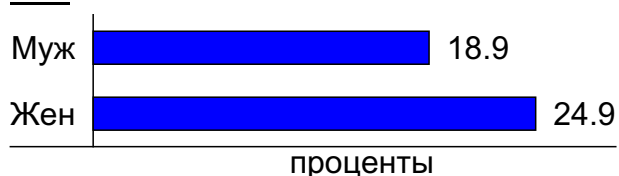
Пол и возраст поисковой аудитории

Возраст \ Пол	Муж	Жен	Любой пол
<18	1,127,000 (1.3%)	1,572,379 (1.8%)	2,699,379 (3.0%)
18-24	3,741,183 (4.2%)	5,432,027 (6.1%)	9,173,210 (10.3%)
25-34	6,497,095 (7.3%)	6,713,172 (7.5%)	13,210,267 (14.8%)
35-44	3,392,443 (3.8%)	5,104,362 (5.7%)	8,496,805 (9.5%)
45+	2,136,872 (2.4%)	3,380,855 (3.8%)	5,517,727 (6.2%)
Любой возраст	16,894,593 (18.9%)	22,202,795 (24.9%)	39,097,388 (43.8%)

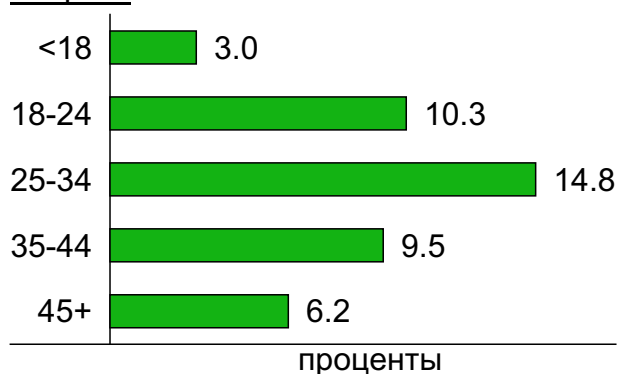
Пол / Возраст



Пол



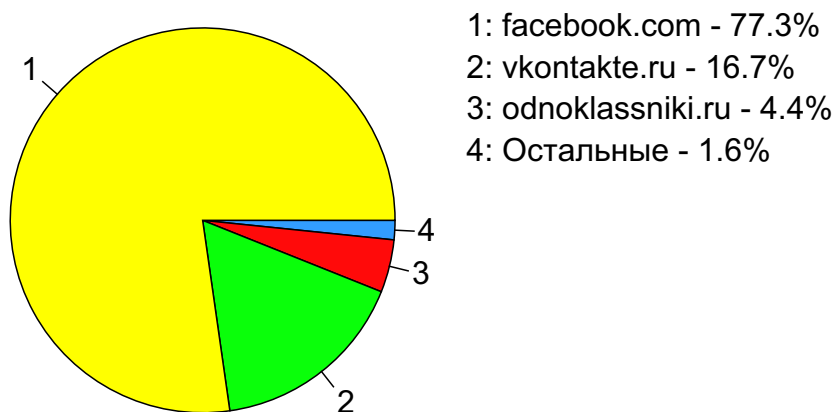
Возраст



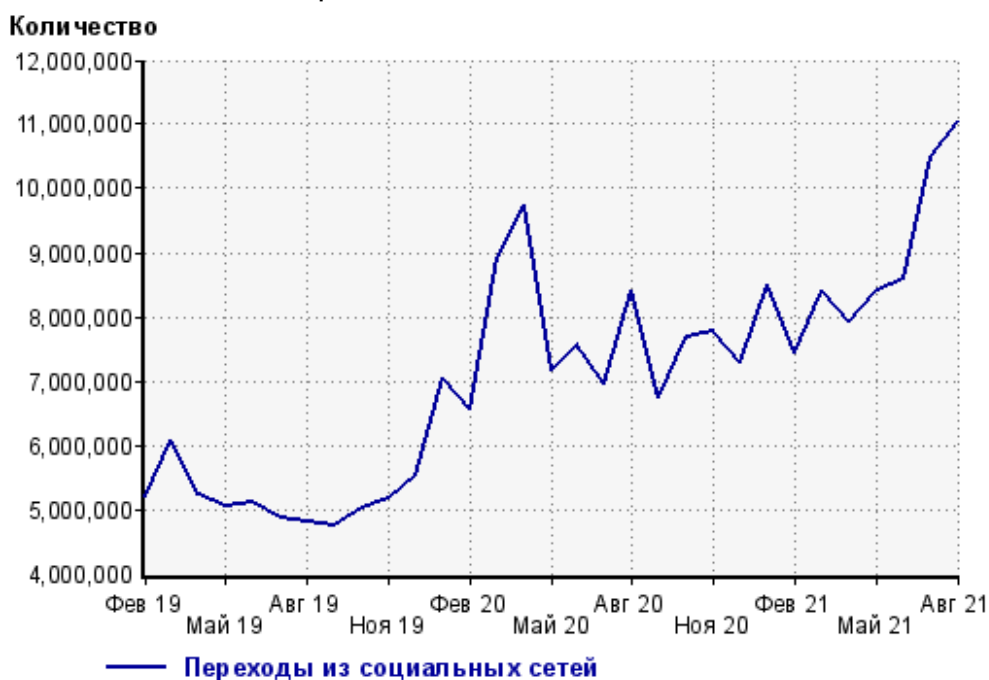
Топ10 социальных сетей, из которых осуществлялись переходы на сайт кр

	август 2021 г.	июль 2021 г.	в среднем за 3 месяца
facebook.com	8,540,471 (77.3%)	7,522,152 (71.6%)	7,237,626 (72.0%)
vkontakte.ru	1,844,832 (16.7%)	2,239,959 (21.3%)	2,134,201 (21.2%)
odnoklassniki.ru	489,512 (4.4%)	544,703 (5.2%)	496,958 (4.9%)
twitter.com	158,176 (1.4%)	178,429 (1.7%)	166,360 (1.7%)
my.mail.ru	9,025 (0.1%)	8,162 (0.1%)	8,377 (0.1%)
livejournal.com	6,715 (0.1%)	5,613 (0.1%)	5,860 (0.1%)
ya.ru	3,957 (0.0%)	1,221 (0.0%)	1,729 (0.0%)
liveinternet.ru	792 (0.0%)	785 (0.0%)	791 (0.0%)
mirtesen.ru	417 (0.0%)	300 (0.0%)	370 (0.0%)
blogspot.com	196 (0.0%)	269 (0.0%)	214 (0.0%)
сумма выбранных	11,054,093 (100.0%)	10,501,593 (100.0%)	10,052,486 (100.0%)
всего	11,054,241 (100%)	10,501,983 (100%)	10,052,832 (100%)

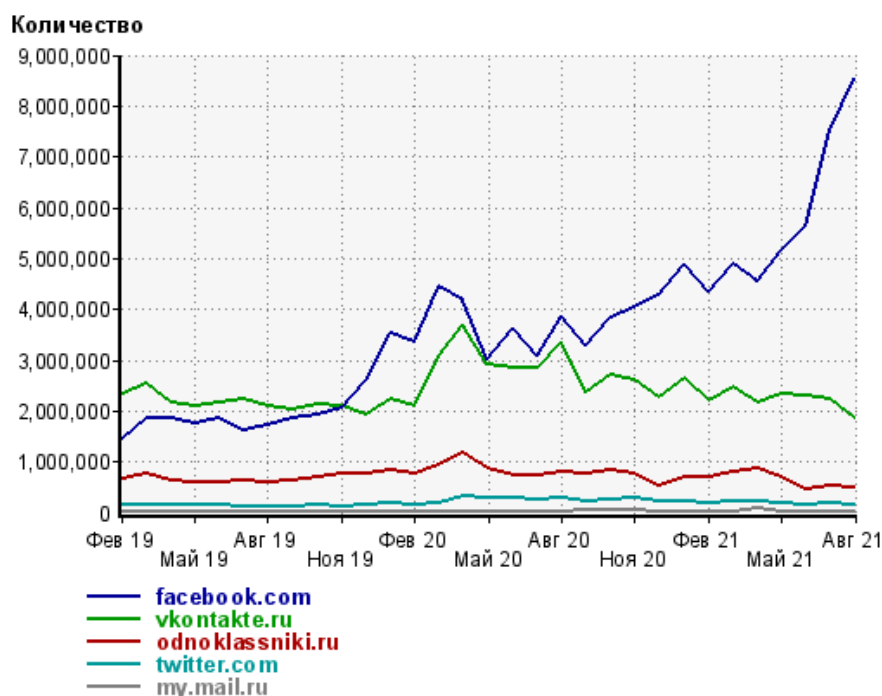
Диаграмма распределения месячного трафика из социальных сетей



Динамика по месяцам числа переходов из социальных сетей на сайт



Динамика по месяцам числа переходов из социальных сетей

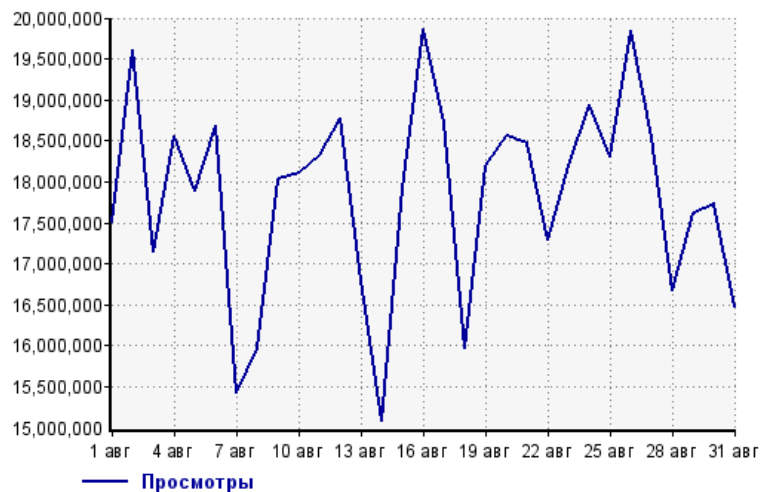


Дата	facebook.com	vkontakte.ru	odnoklassniki.ru	twitter.com	my.mail.ru
Фев 19	1,456,665	2,337,136	650,930	152,053	3,474
Мар 19	1,861,284	2,529,437	783,133	168,123	3,228
Апр 19	1,842,407	2,181,801	616,876	145,182	3,097
Май 19	1,772,060	2,109,021	595,954	156,134	2,413
Июн 19	1,855,442	2,149,175	602,765	165,895	2,596
Июл 19	1,623,438	2,223,543	639,038	124,370	2,771
Авг 19	1,716,870	2,085,937	613,445	133,141	2,269
Сен 19	1,852,264	2,011,889	617,964	136,042	2,310
Окт 19	1,931,464	2,141,372	714,162	155,943	2,558
Ноя 19	2,054,223	2,085,612	771,928	130,575	3,508
Дек 19	2,591,495	1,933,869	752,621	146,979	2,773
Янв 20	3,521,303	2,232,966	822,151	194,651	3,024
Фев 20	3,363,089	2,104,165	751,469	143,228	4,092
Мар 20	4,453,645	3,070,559	923,578	182,565	3,082
Апр 20	4,173,384	3,686,635	1,185,504	308,314	5,688
Май 20	3,032,185	2,924,215	876,418	287,455	13,758
Июн 20	3,616,954	2,862,621	726,248	290,846	24,377
Июл 20	3,079,165	2,851,752	725,674	242,501	28,393
Авг 20	3,884,469	3,350,022	813,394	285,793	31,368
Сен 20	3,300,602	2,373,870	770,923	238,588	35,800
Окт 20	3,821,856	2,712,766	824,024	250,287	44,164
Ноя 20	4,047,444	2,610,136	770,031	281,532	35,154
Дек 20	4,262,097	2,269,078	523,517	210,459	16,632
Янв 21	4,904,636	2,642,908	685,281	232,593	15,396
Фев 21	4,332,223	2,184,271	709,682	193,377	13,980
Мар 21	4,895,366	2,487,405	797,651	207,553	19,591
Апр 21	4,551,226	2,175,228	868,060	234,710	76,505
Май 21	5,180,928	2,334,932	687,854	174,081	23,912
Июн 21	5,650,255	2,317,812	456,659	162,475	7,944
Июл 21	7,522,152	2,239,959	544,703	178,429	8,162
Авг 21	8,540,471	1,844,832	489,512	158,176	9,025

Посещаемость по дням в течение месяца

Число просмотров страниц сайта

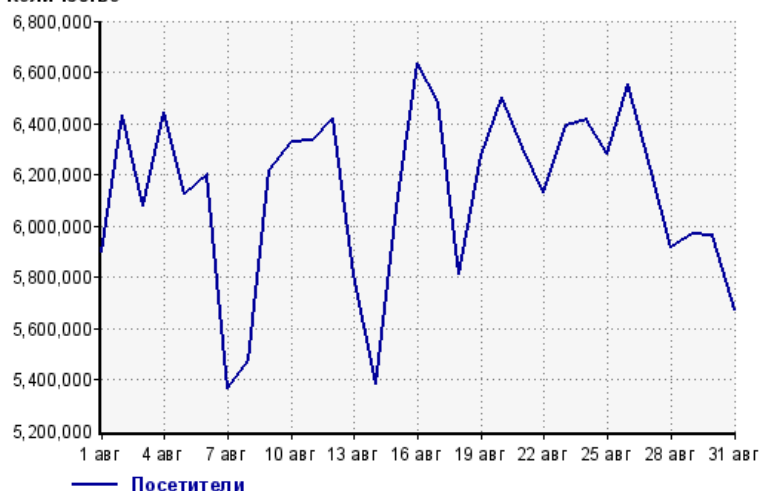
Количество



1 авг:	17,511,102	17 авг:	18,728,486
2 авг:	19,618,809	18 авг:	15,961,840
3 авг:	17,148,134	19 авг:	18,201,802
4 авг:	18,558,410	20 авг:	18,553,233
5 авг:	17,897,532	21 авг:	18,472,615
6 авг:	18,685,578	22 авг:	17,290,828
7 авг:	15,433,166	23 авг:	18,198,759
8 авг:	15,969,569	24 авг:	18,942,828
9 авг:	18,039,630	25 авг:	18,305,506
10 авг:	18,101,507	26 авг:	19,839,188
11 авг:	18,330,814	27 авг:	18,541,601
12 авг:	18,779,550	28 авг:	16,672,698
13 авг:	16,796,520	29 авг:	17,609,604
14 авг:	15,087,038	30 авг:	17,719,098
15 авг:	17,933,181	31 авг:	16,482,007
16 авг:	19,863,279		

Размер аудитории сайта

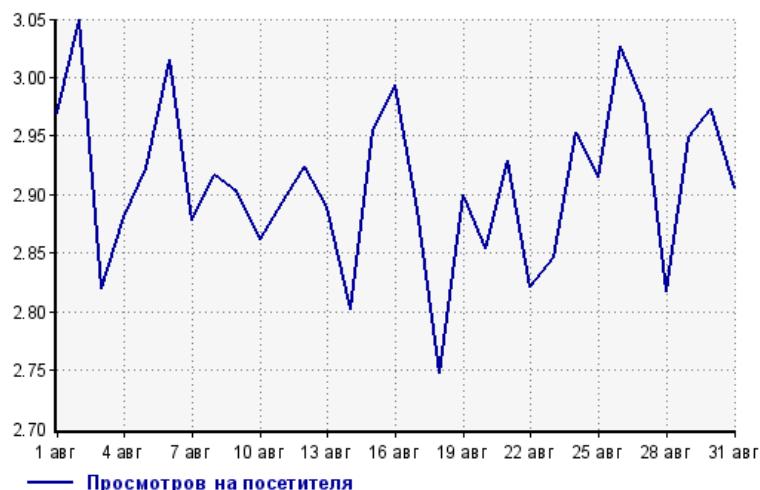
Количество



1 авг:	5,895,813	17 авг:	6,486,448
2 авг:	6,433,748	18 авг:	5,809,197
3 авг:	6,081,085	19 авг:	6,277,218
4 авг:	6,441,084	20 авг:	6,499,857
5 авг:	6,122,813	21 авг:	6,306,040
6 авг:	6,197,229	22 авг:	6,130,278
7 авг:	5,362,468	23 авг:	6,394,045
8 авг:	5,476,913	24 авг:	6,415,389
9 авг:	6,216,317	25 авг:	6,280,661
10 авг:	6,325,053	26 авг:	6,555,793
11 авг:	6,335,652	27 авг:	6,229,100
12 авг:	6,422,346	28 авг:	5,917,357
13 авг:	5,813,339	29 авг:	5,970,924
14 авг:	5,385,413	30 авг:	5,960,717
15 авг:	6,070,539	31 авг:	5,671,619
16 авг:	6,635,513		

Среднее число просмотров страниц сайта на посетителя

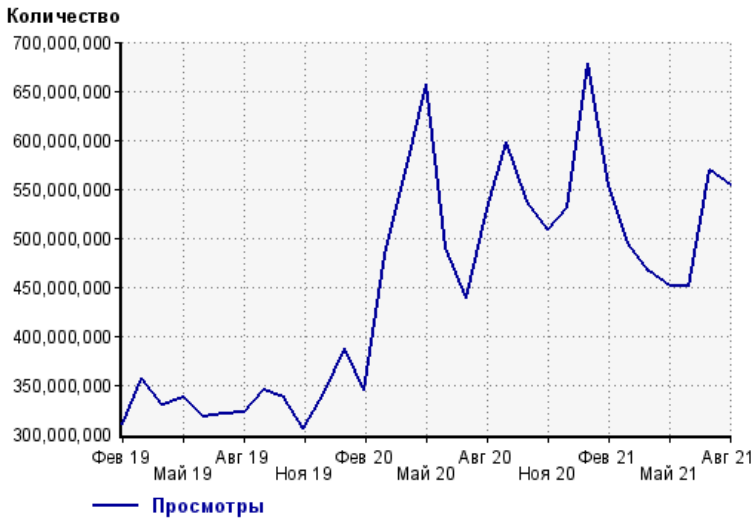
Количество



1 авг:	3.0	17 авг:	2.9
2 авг:	3.0	18 авг:	2.7
3 авг:	2.8	19 авг:	2.9
4 авг:	2.9	20 авг:	2.9
5 авг:	2.9	21 авг:	2.9
6 авг:	3.0	22 авг:	2.8
7 авг:	2.9	23 авг:	2.8
8 авг:	2.9	24 авг:	3.0
9 авг:	2.9	25 авг:	2.9
10 авг:	2.9	26 авг:	3.0
11 авг:	2.9	27 авг:	3.0
12 авг:	2.9	28 авг:	2.8
13 авг:	2.9	29 авг:	2.9
14 авг:	2.8	30 авг:	3.0
15 авг:	3.0	31 авг:	2.9
16 авг:	3.0		

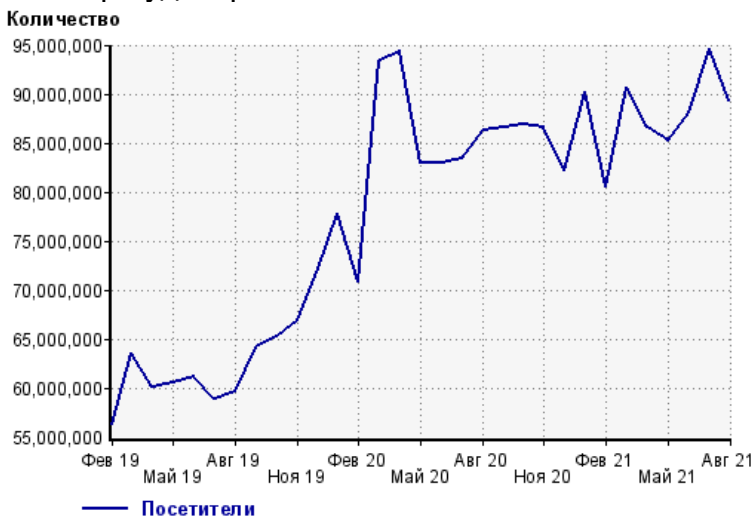
Динамика месячной посещаемости

Число просмотров страниц сайта



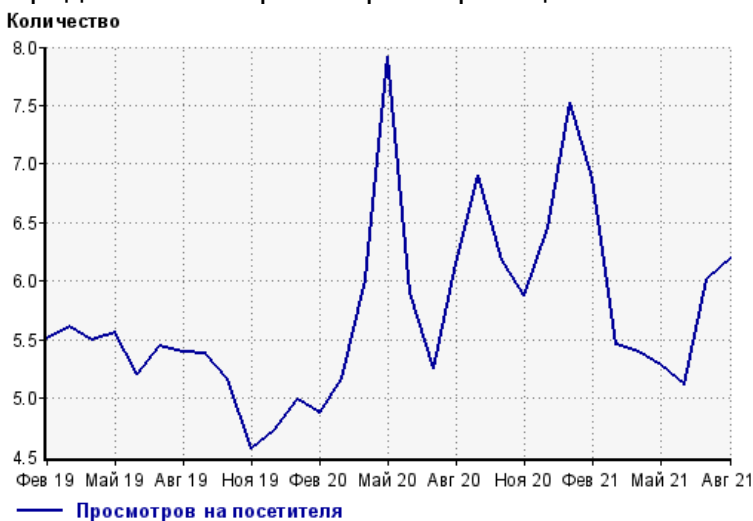
Фев 19:	310,367,101	Июн 20:	489,940,508
Мар 19:	357,225,521	Июл 20:	438,438,657
Апр 19:	330,084,526	Авг 20:	530,251,829
Май 19:	336,615,682	Сен 20:	597,396,750
Июн 19:	317,997,674	Окт 20:	536,693,393
Июл 19:	321,055,287	Ноя 20:	509,069,185
Авг 19:	321,723,125	Дек 20:	531,245,993
Сен 19:	345,092,599	Янв 21:	678,443,020
Окт 19:	337,016,586	Фев 21:	553,584,221
Ноя 19:	305,115,646	Мар 21:	494,888,379
Дек 19:	340,957,434	Апр 21:	466,515,432
Янв 20:	387,544,142	Май 21:	450,224,714
Фев 20:	344,662,197	Июн 21:	450,393,548
Мар 20:	482,933,774	Июл 21:	568,704,843
Апр 20:	568,120,569	Авг 21:	553,273,912
Май 20:	657,134,998		

Размер аудитории сайта



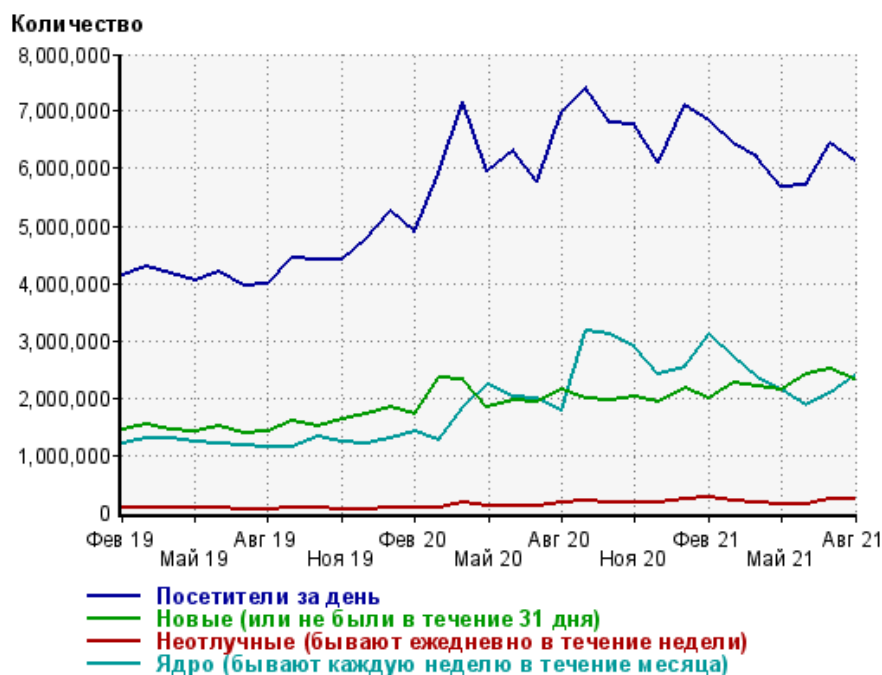
Фев 19:	56,321,708	Июн 20:	83,005,966
Мар 19:	63,617,124	Июл 20:	83,345,597
Апр 19:	60,062,750	Авг 20:	86,228,843
Май 19:	60,545,252	Сен 20:	86,591,771
Июн 19:	61,173,380	Окт 20:	86,872,841
Июл 19:	58,931,921	Ноя 20:	86,563,933
Авг 19:	59,690,104	Дек 20:	82,197,021
Сен 19:	64,120,907	Янв 21:	90,196,564
Окт 19:	65,259,314	Фев 21:	80,488,689
Ноя 19:	66,825,346	Мар 21:	90,714,906
Дек 19:	72,130,785	Апр 21:	86,574,625
Янв 20:	77,739,758	Май 21:	85,256,491
Фев 20:	70,794,288	Июн 21:	88,151,432
Мар 20:	93,478,426	Июл 21:	94,617,310
Апр 20:	94,356,833	Авг 21:	89,300,073
Май 20:	82,944,033		

Среднее число просмотров страниц сайта на посетителя



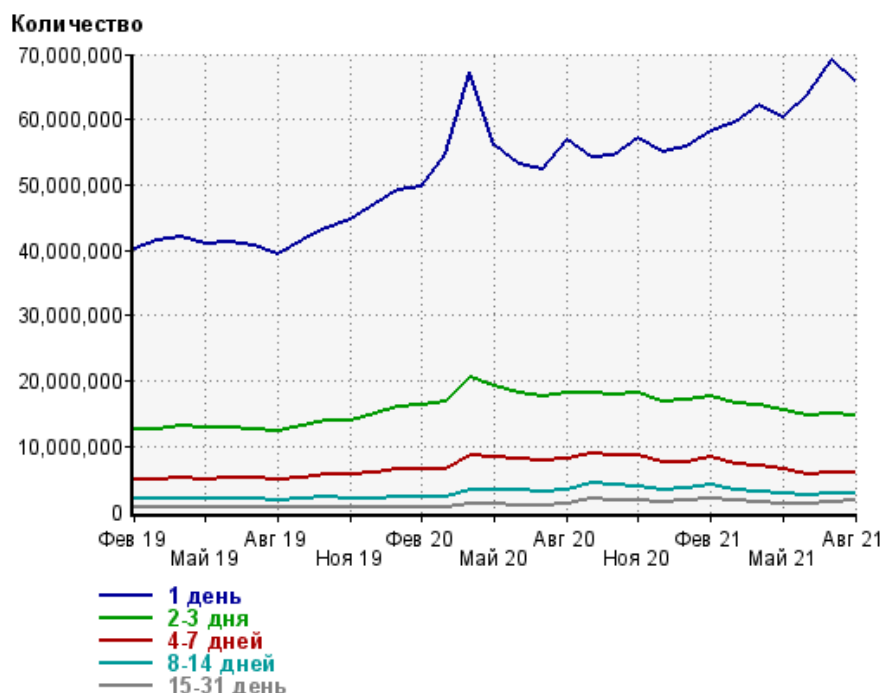
Фев 19:	5.5	Июн 20:	5.9
Мар 19:	5.6	Июл 20:	5.3
Апр 19:	5.5	Авг 20:	6.1
Май 19:	5.6	Сен 20:	6.9
Июн 19:	5.2	Окт 20:	6.2
Июл 19:	5.4	Ноя 20:	5.9
Авг 19:	5.4	Дек 20:	6.5
Сен 19:	5.4	Янв 21:	7.5
Окт 19:	5.2	Фев 21:	6.9
Ноя 19:	4.6	Мар 21:	5.5
Дек 19:	4.7	Апр 21:	5.4
Янв 20:	5.0	Май 21:	5.3
Фев 20:	4.9	Июн 21:	5.1
Мар 20:	5.2	Июл 21:	6.0
Апр 20:	6.0	Авг 21:	6.2
Май 20:	7.9		

Динамика по месяцам среднесуточных показателей активности посетителей сайта



Дата	Посетители за день	Новые (или не были в течение 31 дня)	Неотлучные (бывают ежедневно в течение недели)	Ядро (бывают каждую неделю в течение месяца)
Фев 19	4,141,609	1,428,785	75,698	1,183,008
Мар 19	4,289,553	1,520,636	81,412	1,289,735
Апр 19	4,152,737	1,435,319	66,642	1,280,979
Май 19	4,040,689	1,416,592	67,789	1,225,067
Июн 19	4,184,757	1,492,492	65,172	1,188,153
Июл 19	3,949,545	1,372,211	59,525	1,162,597
Авг 19	3,985,142	1,407,248	60,336	1,125,034
Сен 19	4,446,534	1,579,796	66,899	1,122,746
Окт 19	4,405,544	1,512,906	60,636	1,314,072
Ноя 19	4,415,039	1,624,579	50,767	1,221,656
Дек 19	4,781,812	1,708,321	51,981	1,204,161
Янв 20	5,267,709	1,841,977	68,120	1,292,731
Фев 20	4,882,654	1,715,020	60,622	1,408,950
Мар 20	5,914,273	2,360,406	84,596	1,263,000
Апр 20	7,181,374	2,332,986	160,889	1,839,479
Май 20	5,962,078	1,844,855	104,411	2,222,695
Июн 20	6,319,022	1,952,541	102,753	2,017,735
Июл 20	5,770,556	1,909,940	94,882	1,999,470
Авг 20	6,990,960	2,121,415	179,474	1,778,529
Сен 20	7,400,867	1,986,028	211,785	3,175,898
Окт 20	6,794,673	1,960,902	176,861	3,092,048
Ноя 20	6,761,191	2,024,376	180,731	2,894,232
Дек 20	6,109,455	1,919,188	166,248	2,394,087
Янв 21	7,111,052	2,159,728	216,556	2,541,528
Фев 21	6,827,707	1,993,383	258,142	3,109,476
Мар 21	6,433,609	2,254,151	192,868	2,717,788
Апр 21	6,183,063	2,211,909	159,743	2,345,879
Май 21	5,689,675	2,146,388	143,648	2,146,388
Июн 21	5,701,145	2,398,513	146,227	1,860,300
Июл 21	6,438,655	2,504,510	238,096	2,085,951
Авг 21	6,132,902	2,314,191	237,617	2,386,838

Динамика распределения 31-дневной аудитории по количеству дней посещения сайта (среднесуточные значения)



Дата	1 день	2-3 дня	4-7 дней	8-14 дней	15-31 день
Фев 19	40,056,773	12,480,844	4,939,410	1,893,401	658,249
Мар 19	41,363,641	12,681,641	4,973,739	1,944,999	695,006
Апр 19	42,049,431	13,082,350	5,207,712	2,016,274	699,334
Май 19	40,919,409	12,774,246	5,014,625	1,916,715	648,746
Июн 19	41,354,161	12,819,228	5,069,449	1,920,275	628,087
Июл 19	40,644,663	12,606,151	5,051,580	1,877,276	593,971
Авг 19	39,315,056	12,349,781	4,966,834	1,837,648	591,381
Сен 19	41,537,442	13,095,854	5,244,113	1,927,525	600,378
Окт 19	43,278,927	13,961,139	5,770,017	2,168,828	691,715
Ноя 19	44,649,677	14,048,518	5,646,164	2,002,511	566,130
Дек 19	47,048,525	14,992,339	6,002,742	2,066,825	549,699
Янв 20	49,126,392	16,171,394	6,582,804	2,343,873	638,485
Фев 20	49,682,495	16,351,681	6,613,337	2,338,620	672,878
Мар 20	54,681,782	16,715,277	6,461,527	2,216,282	634,404
Апр 20	67,107,099	20,517,817	8,591,216	3,427,576	1,180,217
Май 20	55,996,429	19,234,773	8,412,424	3,432,273	1,195,987
Июн 20	53,163,367	18,118,015	8,035,987	3,220,000	1,044,614
Июл 20	52,336,494	17,686,080	7,896,874	3,177,456	1,032,874
Авг 20	56,816,966	18,295,381	8,175,501	3,408,907	1,194,376
Сен 20	54,184,023	18,277,621	9,004,064	4,420,901	1,982,802
Окт 20	54,479,626	17,868,706	8,629,355	4,109,961	1,784,320
Ноя 20	57,234,975	18,269,204	8,502,524	3,914,738	1,696,926
Дек 20	55,080,039	16,785,385	7,555,366	3,353,078	1,414,379
Янв 21	55,700,561	16,979,780	7,686,073	3,561,207	1,635,275
Фев 21	58,210,964	17,726,670	8,310,286	4,093,042	2,040,129
Мар 21	59,420,963	16,536,925	7,198,970	3,371,028	1,706,065
Апр 21	62,075,490	16,337,169	6,973,449	3,179,004	1,405,860
Май 21	60,437,252	15,407,188	6,392,924	2,862,926	1,294,861
Июн 21	63,639,304	14,607,850	5,709,872	2,474,398	1,161,050
Июл 21	69,203,083	15,073,757	5,928,471	2,717,180	1,426,661
Авг 21	65,990,802	14,723,907	6,018,196	2,856,581	1,654,190

Топ30 сайтов, с которых осуществлялись переходы на сайт кр

	август 2021 г.	июль 2021 г.	в среднем за 3 месяца
android.app	112,324,969 (39.2%)	107,329,205 (35.9%)	96,185,853 (34.9%)
zen.yandex.com	37,397,718 (13.1%)	51,163,115 (17.1%)	48,157,248 (17.5%)
google.com	34,217,853 (11.9%)	33,625,458 (11.3%)	31,471,974 (11.4%)
yandex.ru	28,331,407 (9.9%)	29,524,278 (9.9%)	28,829,599 (10.4%)
Закладки	25,402,790 (8.9%)	26,276,818 (8.8%)	24,139,005 (8.7%)
lentainform.com	9,431,921 (3.3%)	10,250,993 (3.4%)	9,146,638 (3.3%)
news.google.com	8,771,012 (3.1%)	9,093,096 (3.0%)	8,245,320 (3.0%)
m.facebook.com	7,748,202 (2.7%)	6,826,537 (2.3%)	6,535,258 (2.4%)
google.ru	2,863,099 (1.0%)	3,149,891 (1.1%)	3,106,807 (1.1%)
clck.lentainform.com	1,977,976 (0.7%)	2,690,817 (0.9%)	2,323,330 (0.8%)
googleapis.com	1,908,129 (0.7%)	2,513,419 (0.8%)	2,070,900 (0.8%)
smi2.ru	1,691,346 (0.6%)	321,178 (0.1%)	733,637 (0.3%)
away.vk.com	1,597,992 (0.6%)	1,950,777 (0.7%)	1,858,256 (0.7%)
kr.ru	969,859 (0.3%)	1,064,175 (0.4%)	965,070 (0.3%)
yandex.by	845,271 (0.3%)	840,149 (0.3%)	789,704 (0.3%)
Не определена	832,578 (0.3%)	844,571 (0.3%)	848,490 (0.3%)
google.com.ua	641,039 (0.2%)	683,953 (0.2%)	659,226 (0.2%)
Другие	555,294 (0.2%)	775,157 (0.3%)	747,966 (0.3%)
l.facebook.com	540,453 (0.2%)	430,351 (0.1%)	447,492 (0.2%)
instagram.com	418,748 (0.1%)	474,592 (0.2%)	398,706 (0.1%)
nnn.ru	370,215 (0.1%)	376,586 (0.1%)	373,067 (0.1%)
msk.kr.ru	365,247 (0.1%)	389,321 (0.1%)	352,023 (0.1%)
mobile.ok.ru	321,997 (0.1%)	337,008 (0.1%)	315,433 (0.1%)
google.kz	249,570 (0.1%)	257,415 (0.1%)	251,512 (0.1%)
spb.kr.ru	248,596 (0.1%)	247,589 (0.1%)	236,124 (0.1%)
facebook.com	223,605 (0.1%)	240,596 (0.1%)	230,928 (0.1%)
yandex.ua	192,499 (0.1%)	164,919 (0.1%)	175,102 (0.1%)
msn.com	191,030 (0.1%)	165,476 (0.1%)	168,791 (0.1%)
cdn-af.feednews.com	189,619 (0.1%)	230,919 (0.1%)	178,079 (0.1%)
kr-ru.turbopages.org	182,813 (0.1%)	446,806 (0.1%)	360,485 (0.1%)
сумма выбранных	281,002,847 (98.1%)	292,685,165 (98.0%)	270,302,023 (98.0%)
всего	286,345,909 (100%)	298,785,810 (100%)	275,914,435 (100%)

В данном списке могут быть несколько служебных строк, не являющихся адресами сайтов:

Закладки: кроме собственно переходов из закладок (bookmarks, "избранное") и набора адреса вручную сюда попадают также переходы, при которых браузер не сообщает адрес ссылающейся страницы, это бывает при переходах по flash-баннерам, из файлов на локальном диске пользователя, из почтовых программ, icq, загрузках страниц сайта через JavaScript (обычно pop-up окна), перенаправлении с помощью тега <meta>, а также если в браузере запрещена передача информации о ссылающейся странице.

Не веб-страница: в случаях, когда адрес ссылающейся страницы непустой, но не является адресом веб-страницы (не начинается с http://) используется данное имя.

Не определена: если на страницах сайта установлен упрощенный вариант счетчика, который не может определять ссылающиеся страницы, будет использовано это имя.

Другие: если в списке более 100 сайтов, то сайты, с которых зарегистрирован только один переход, объединяются в строчку "Другие". Такое сжатие выполняется только при наступлении нового дня, список сайтов за текущий день не сжимается.

Объявления: переходы по объявлениям или баннерам, размещенным в некоторых рекламных сетях (Яндекс.Direct, AdWords, MediaTarget, Vequp и другие системы, использующие специальный формат меток openstat). Для того, чтобы такие переходы учитывались, необходимо внести изменения в настройки рекламной кампании (для Яндекс.Direct включить галочку "Внешняя интернет-статистика").