

Аналитический отчёт LiveInternet для сайта kp за сентябрь 2021 г.

Базовые месячные показатели посещаемости сайта:

Просмотров страниц	446,328,499	(-19% мес/мес)	
Посетителей	79,202,933	(-11% мес/мес)	
Доля женщин	53.3 %		
Доля мужчин	46.7 %		
Посетители младше 18 лет	5.0 %		
Посетители от 18 до 24 лет	21.7 %		
Посетители от 25 до 34 лет	30.5 %		
Посетители от 35 до 44 лет	24.8 %		
Посетители старше 44 лет	18.1 %		
Преобладающая страна - Россия	63.2 %		
Преобладающий регион - Москва	21.2 %		
Структура переходов на страницы сайта:			
Внутренние	46.2 %		
Поиск	33.0 %		
Сайты	14.3 %		
Закладки	4.8 %		
Соц. сети	1.7 %		
Объявления	0.0 %		
Переходов из поисковых систем	147,385,332	(-12% мес/мес)	
Посетителей из поисковых систем	39,556,986	(+1% мес/мес)	

Структура месячной аудитории сайта: пол и возраст

Размеры демографических групп в месячной аудитории сайта и их доли в процентах

Возраст \ Пол	Муж	Жен	Любой пол
<18	1,778,712 (2.2%)	2,151,280 (2.7%)	3,929,992 (5.0%)
18-24	7,910,035 (10.0%)	9,300,624 (11.7%)	17,210,659 (21.7%)
25-34	12,324,940 (15.6%)	11,796,852 (14.9%)	24,121,792 (30.5%)
35-44	8,826,948 (11.1%)	10,807,316 (13.6%)	19,634,264 (24.8%)
45+	6,172,525 (7.8%)	8,133,701 (10.3%)	14,306,226 (18.1%)
Любой возраст	37,013,160 (46.7%)	42,189,773 (53.3%)	79,202,933 (100%)

Индекс соответствия Интернету - **Internet-Affinity Index**.

Отношение доли демографической группы в месячной аудитории сайта к доле этой же демографической группы в месячной аудитории Интернета, умноженное на 100.

Возраст \ Пол	Муж	Жен	Любой пол
<18	40	50	45
18-24	83	95	89
25-34	105	116	110
35-44	98	122	110
45+	101	143	122
Любой возраст	91	109	100

Индекс соответствия населению России - **Population-Affinity Index**.

Отношение доли демографической группы в месячной аудитории сайта к доле этой же демографической группы в населении России, умноженное на 100.

Возраст \ Пол	Муж	Жен	Любой пол
<18	49	63	56
18-24	107	123	115
25-34	125	115	120
35-44	103	117	110
45+	70	75	73
Любой возраст	97	102	100

Индекс соответствия категории сайтов - **Category-Affinity Index**.

Отношение доли демографической группы в месячной аудитории сайта к доле этой же демографической группы в месячной объединённой аудитории сайтов из категории [Новости и СМИ](#), умноженное на 100.

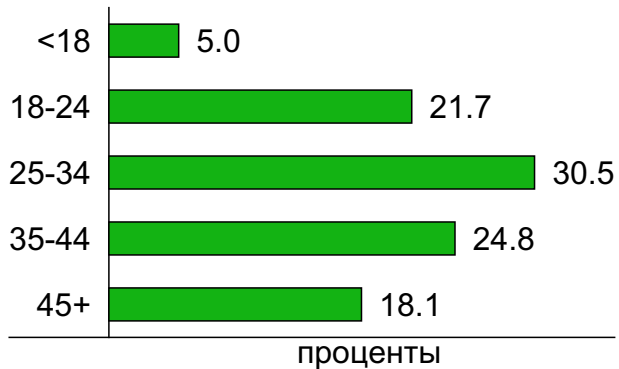
Возраст \ Пол	Муж	Жен	Любой пол
<18	32	42	37
18-24	51	57	54
25-34	206	308	246
35-44	98	146	120
45+	93	183	129
Любой возраст	87	113	100

Структура месячной аудитории сайта: пол и возраст

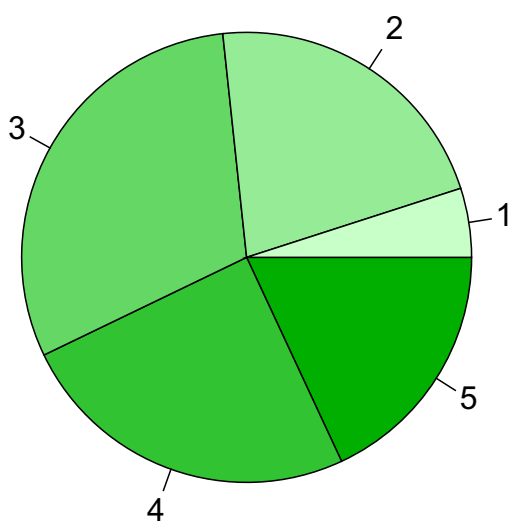
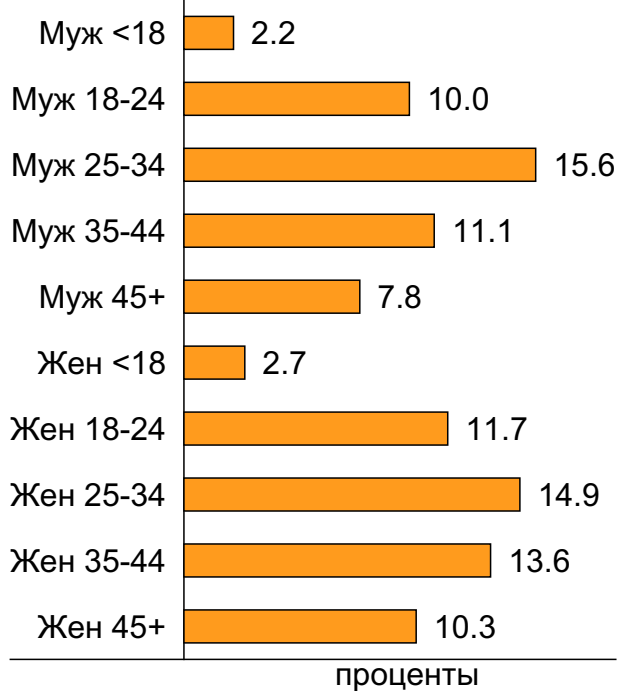
Пол



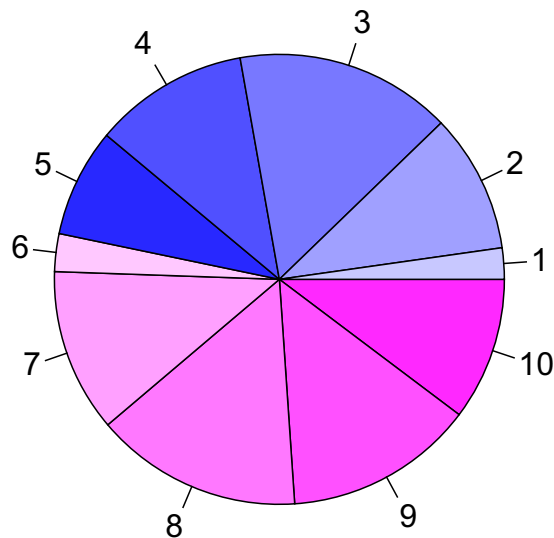
Возраст



Пол / Возраст



- 1: <18
- 2: 18-24
- 3: 25-34
- 4: 35-44
- 5: 45+

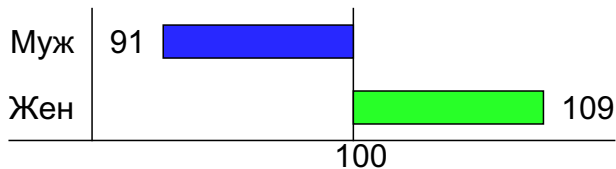


- 1: Муж <18
- 2: Муж 18-24
- 3: Муж 25-34
- 4: Муж 35-44
- 5: Муж 45+
- 6: Жен <18
- 7: Жен 18-24
- 8: Жен 25-34
- 9: Жен 35-44
- 10: Жен 45+

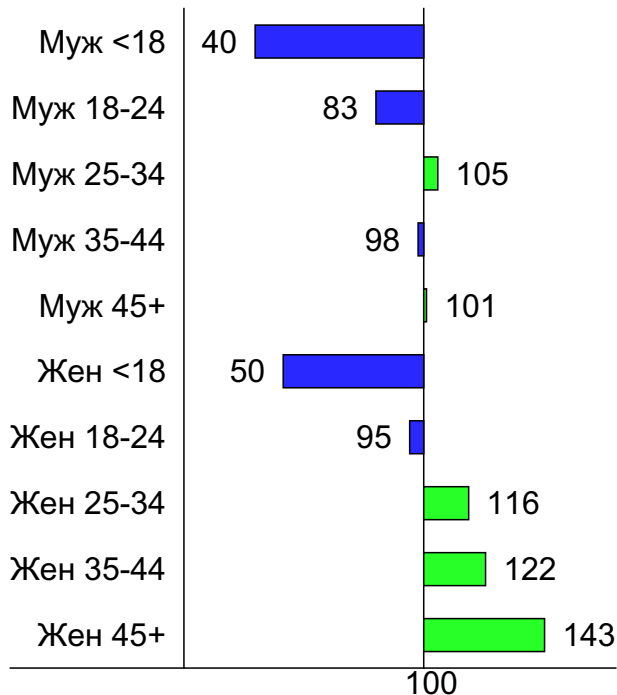
Индексы соответствия для месячной аудитории сайта: пол и возраст

Индекс соответствия Интернету - Internet-Affinity Index

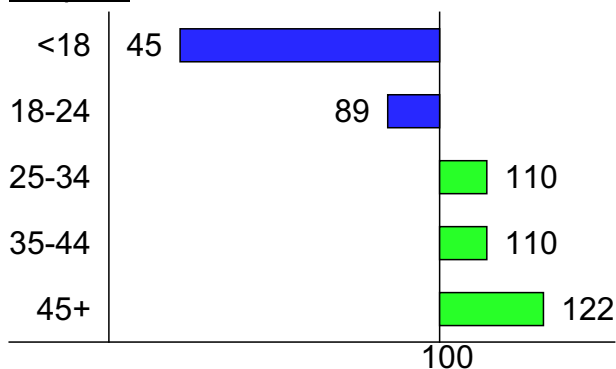
Пол



Пол / Возраст

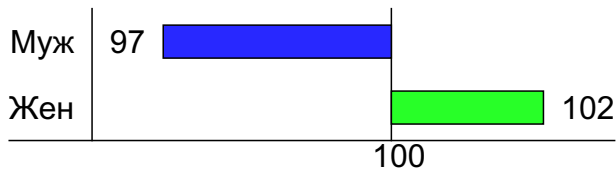


Возраст

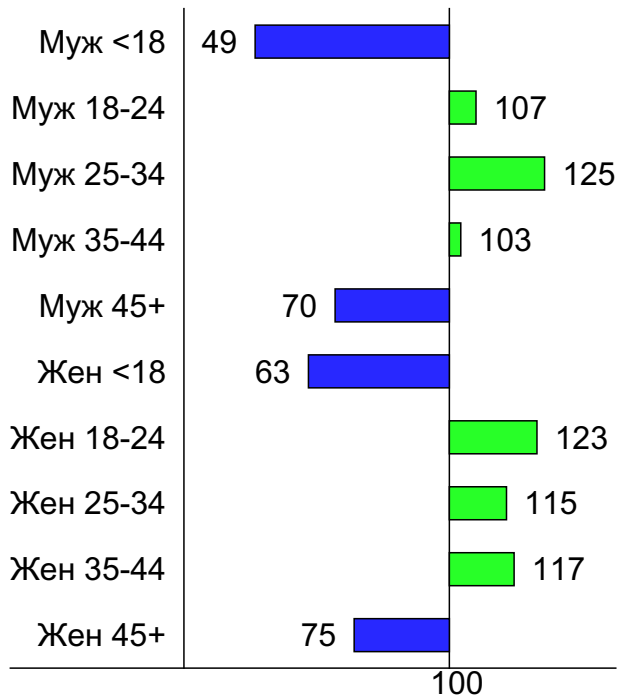


Индекс соответствия населению России - Population-Affinity Index

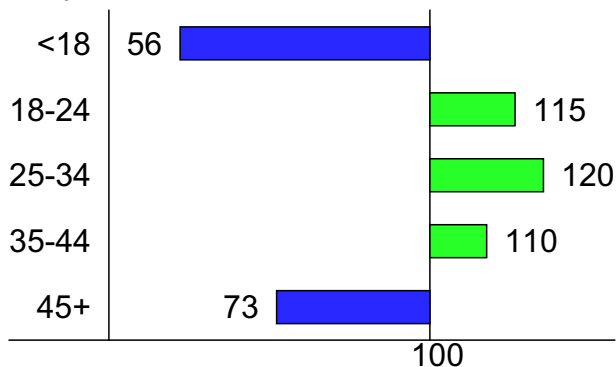
Пол



Пол / Возраст

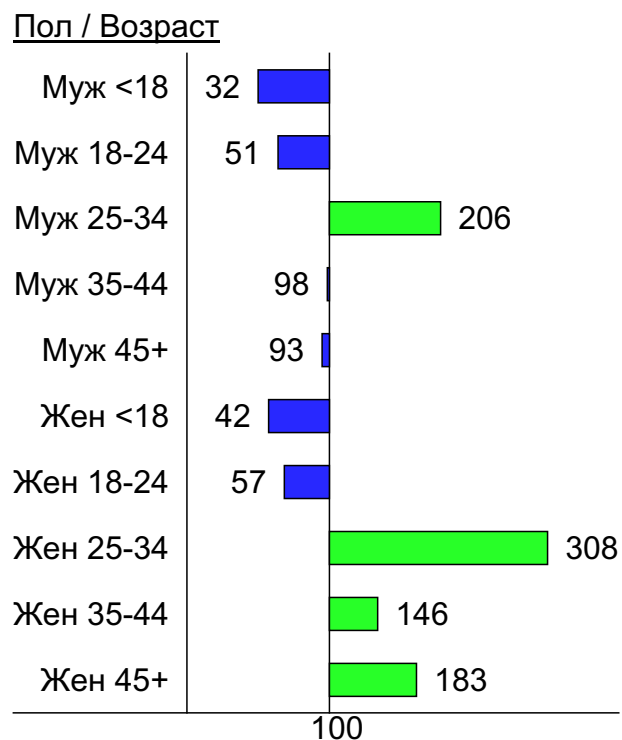
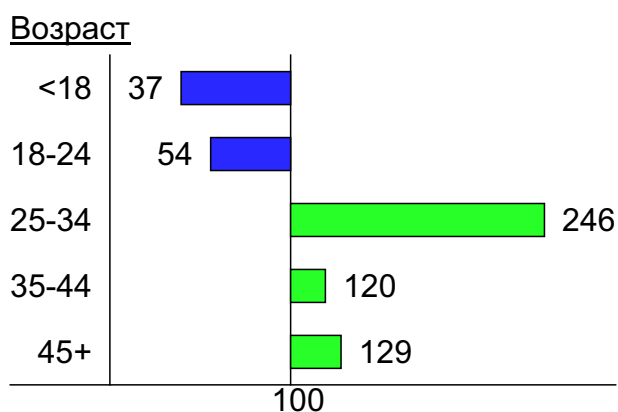
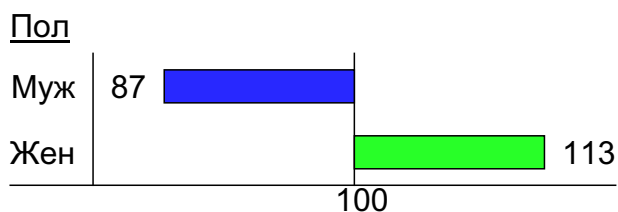


Возраст

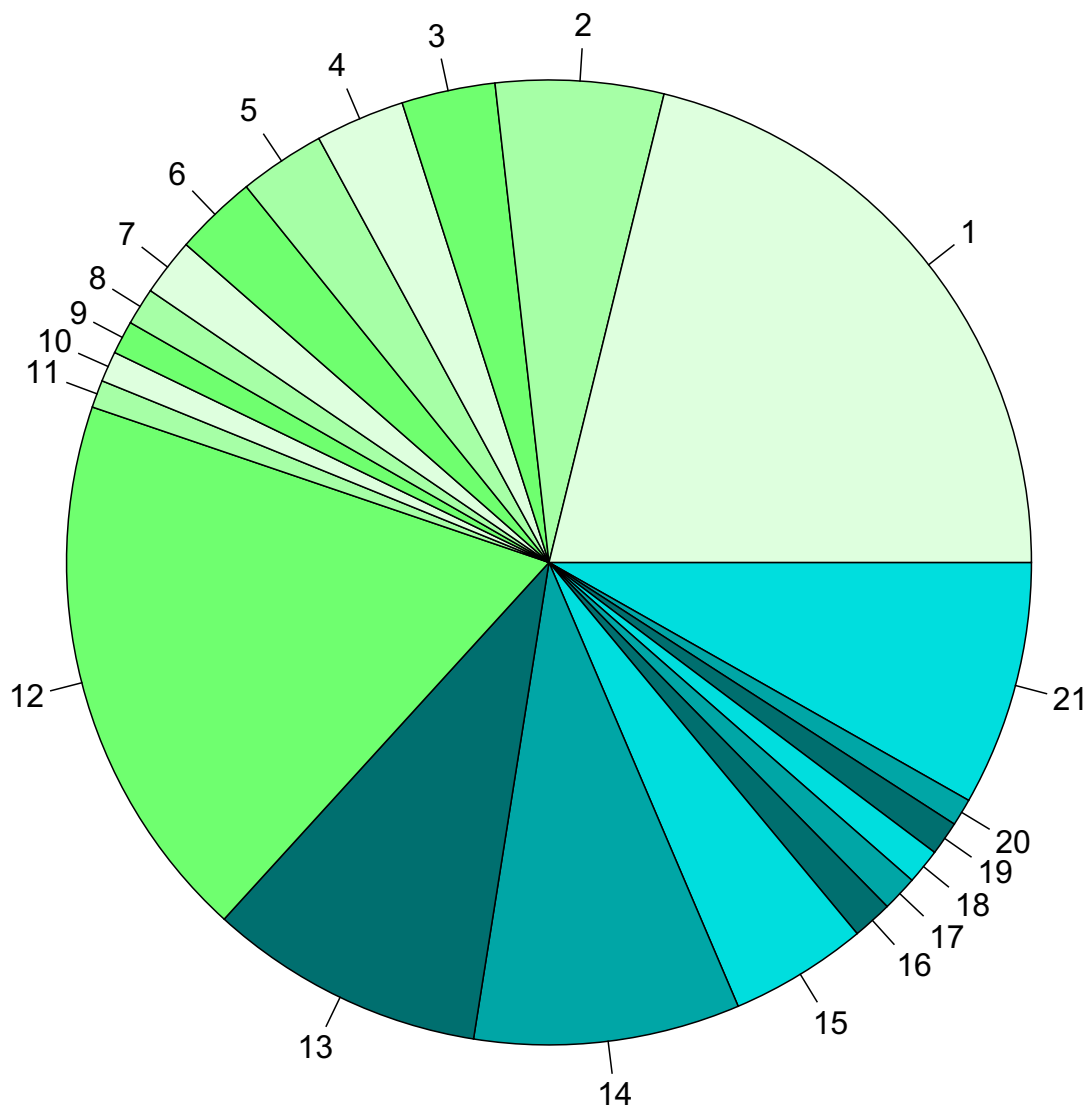


Индексы соответствия для месячной аудитории сайта: пол и возраст

Индекс соответствия категории сайтов [Новости и СМИ](#) - **Category-Affinity Index**



Среднесуточное распределение аудитории сайта по странам и регионам России



Регионы России:

- 1: Москва - 21.2%
- 2: Санкт-Петербург - 5.6%
- 3: Новосибирск - 3.1%
- 4: Краснодар - 3.0%
- 5: Екатеринбург - 2.9%
- 6: Нижний Новгород - 2.8%
- 7: Самара - 1.9%
- 8: Владивосток - 1.2%
- 9: Уфа - 1.1%
- 10: Ростов-на-Дону - 1.0%
- 11: Казань - 0.9%
- 12: Остальные регионы России - 18.5%

Другие страны:

- 13: Украина - 9.3%
- 14: Беларусь - 8.9%
- 15: Казахстан - 4.6%
- 16: Германия - 1.3%
- 17: Молдавия - 1.2%
- 18: Чехия - 1.2%
- 19: Крым - 1.1%
- 20: Узбекистан - 0.9%
- 21: Остальные страны - 8.2%

Среднесуточное распределение аудитории по странам

	сентябрь 2021 г.	август 2021 г.	в среднем за 3 месяца
Россия	3,427,156 (63.2%)	3,828,088 (62.4%)	3,821,043 (63.7%)
Украина	501,631 (9.3%)	631,498 (10.3%)	568,849 (9.5%)
Беларусь	483,014 (8.9%)	543,559 (8.9%)	523,309 (8.7%)
Казахстан	250,073 (4.6%)	288,128 (4.7%)	277,029 (4.6%)
Германия	72,351 (1.3%)	75,805 (1.2%)	73,666 (1.2%)
Молдавия	64,491 (1.2%)	73,660 (1.2%)	69,543 (1.2%)
Чехия	64,251 (1.2%)	74,459 (1.2%)	70,905 (1.2%)
Крым	61,648 (1.1%)	77,929 (1.3%)	74,031 (1.2%)
Узбекистан	49,603 (0.9%)	54,276 (0.9%)	52,926 (0.9%)
США	40,727 (0.8%)	49,157 (0.8%)	45,982 (0.8%)
Израиль	40,583 (0.7%)	45,324 (0.7%)	42,622 (0.7%)
Киргизия	36,912 (0.7%)	39,994 (0.7%)	39,550 (0.7%)
Латвия	26,613 (0.5%)	29,708 (0.5%)	28,149 (0.5%)
Другие	26,213 (0.5%)	27,667 (0.5%)	28,603 (0.5%)
Польша	18,752 (0.3%)	20,695 (0.3%)	19,518 (0.3%)
Турция	17,821 (0.3%)	18,148 (0.3%)	18,900 (0.3%)
Эстония	17,614 (0.3%)	20,051 (0.3%)	19,022 (0.3%)
Армения	17,485 (0.3%)	18,030 (0.3%)	17,805 (0.3%)
Азербайджан	17,448 (0.3%)	19,864 (0.3%)	19,004 (0.3%)
Швеция	14,935 (0.3%)	16,696 (0.3%)	15,910 (0.3%)
Грузия	14,447 (0.3%)	16,231 (0.3%)	15,259 (0.3%)
Италия	13,347 (0.2%)	14,024 (0.2%)	13,764 (0.2%)
Литва	12,225 (0.2%)	12,183 (0.2%)	11,951 (0.2%)
Великобритания	11,596 (0.2%)	12,585 (0.2%)	12,261 (0.2%)
Франция	10,249 (0.2%)	11,502 (0.2%)	10,884 (0.2%)
Испания	9,320 (0.2%)	9,133 (0.1%)	9,222 (0.2%)
Таджикистан	8,761 (0.2%)	9,323 (0.2%)	9,333 (0.2%)
Нидерланды	7,923 (0.1%)	9,363 (0.2%)	8,919 (0.1%)
Канада	7,910 (0.1%)	8,950 (0.1%)	8,524 (0.1%)
Болгария	6,423 (0.1%)	7,459 (0.1%)	6,625 (0.1%)
Туркмения	5,778 (0.1%)	5,123 (0.1%)	5,120 (0.1%)
Греция	5,477 (0.1%)	6,166 (0.1%)	5,737 (0.1%)
Норвегия	4,805 (0.1%)	6,248 (0.1%)	5,906 (0.1%)
Гонконг	4,745 (0.1%)	4,797 (0.1%)	4,833 (0.1%)
Финляндия	4,308 (0.1%)	4,909 (0.1%)	4,659 (0.1%)
Румыния	3,538 (0.1%)	4,363 (0.1%)	3,849 (0.1%)
Египет	3,257 (0.1%)	2,651 (0.0%)	3,752 (0.1%)
Кипр	3,033 (0.1%)	3,250 (0.1%)	3,263 (0.1%)
Австрия	2,511 (0.0%)	2,747 (0.0%)	2,655 (0.0%)
Южная Корея	2,439 (0.0%)	3,207 (0.1%)	2,857 (0.0%)
Индия	2,407 (0.0%)	2,107 (0.0%)	3,082 (0.1%)
Бельгия	2,274 (0.0%)	2,336 (0.0%)	2,287 (0.0%)
Португалия	2,194 (0.0%)	2,491 (0.0%)	2,387 (0.0%)
Швейцария	2,160 (0.0%)	2,364 (0.0%)	2,241 (0.0%)
Индонезия	1,717 (0.0%)	996 (0.0%)	1,542 (0.0%)
Австралия	1,670 (0.0%)	1,876 (0.0%)	1,796 (0.0%)
Ирландия	1,641 (0.0%)	1,818 (0.0%)	1,724 (0.0%)
ОАЭ	1,589 (0.0%)	1,486 (0.0%)	1,514 (0.0%)
Венгрия	1,526 (0.0%)	1,549 (0.0%)	1,490 (0.0%)
Таиланд	1,463 (0.0%)	866 (0.0%)	1,035 (0.0%)
сумма выбранных	5,410,054 (99.8%)	6,124,839 (99.9%)	5,994,837 (99.9%)
всего	5,419,044 (100%)	6,132,902 (100%)	6,003,148 (100%)

Среднесуточное распределение аудитории по регионам России

	сентябрь 2021 г.	август 2021 г.	в среднем за 3 месяца
Москва	1,146,952 (33.5%)	1,269,714 (33.2%)	1,269,169 (33.2%)
Санкт-Петербург	304,615 (8.9%)	340,932 (8.9%)	341,892 (8.9%)
Новосибирск	169,909 (5.0%)	189,500 (5.0%)	190,026 (5.0%)
Краснодар	162,236 (4.7%)	203,841 (5.3%)	193,366 (5.1%)
Екатеринбург	155,953 (4.6%)	170,717 (4.5%)	173,116 (4.5%)
Нижний Новгород	149,486 (4.4%)	166,549 (4.4%)	166,414 (4.4%)
Самара	104,172 (3.0%)	115,961 (3.0%)	113,082 (3.0%)
Владивосток	67,505 (2.0%)	76,065 (2.0%)	75,371 (2.0%)
не определён	65,067 (1.9%)	75,419 (2.0%)	72,403 (1.9%)
Уфа	60,288 (1.8%)	63,990 (1.7%)	64,258 (1.7%)
Ростов-на-Дону	55,504 (1.6%)	67,411 (1.8%)	65,443 (1.7%)
Казань	50,008 (1.5%)	54,097 (1.4%)	54,761 (1.4%)
Челябинск	45,046 (1.3%)	45,870 (1.2%)	47,139 (1.2%)
Воронеж	43,838 (1.3%)	50,020 (1.3%)	49,128 (1.3%)
Пермь	43,043 (1.3%)	40,519 (1.1%)	43,373 (1.1%)
Якутск	42,822 (1.2%)	60,632 (1.6%)	63,702 (1.7%)
Саратов	42,231 (1.2%)	46,723 (1.2%)	46,143 (1.2%)
Хабаровск	41,824 (1.2%)	46,736 (1.2%)	46,775 (1.2%)
Иркутск	30,522 (0.9%)	31,298 (0.8%)	31,779 (0.8%)
Ставрополь	29,274 (0.9%)	34,016 (0.9%)	33,663 (0.9%)
Сочи	28,790 (0.8%)	29,085 (0.8%)	28,577 (0.7%)
Ярославль	27,303 (0.8%)	29,586 (0.8%)	29,884 (0.8%)
Волгоград	26,727 (0.8%)	29,851 (0.8%)	29,731 (0.8%)
Ульяновск	24,556 (0.7%)	27,988 (0.7%)	28,657 (0.7%)
Красноярск	24,453 (0.7%)	25,819 (0.7%)	25,906 (0.7%)
Омск	21,934 (0.6%)	24,318 (0.6%)	24,194 (0.6%)
Абакан	19,984 (0.6%)	22,242 (0.6%)	22,004 (0.6%)
Кемерово	17,961 (0.5%)	19,640 (0.5%)	20,095 (0.5%)
Тюмень	17,065 (0.5%)	19,150 (0.5%)	19,372 (0.5%)
Барнаул	16,440 (0.5%)	18,567 (0.5%)	18,541 (0.5%)
Калининград	16,007 (0.5%)	18,522 (0.5%)	18,042 (0.5%)
Ижевск	15,788 (0.5%)	16,691 (0.4%)	16,896 (0.4%)
Тула	15,503 (0.5%)	17,371 (0.5%)	17,470 (0.5%)
Киров	15,387 (0.4%)	16,410 (0.4%)	16,759 (0.4%)
Оренбург	15,372 (0.4%)	17,304 (0.5%)	17,227 (0.5%)
Тверь	15,032 (0.4%)	16,611 (0.4%)	16,710 (0.4%)
Рязань	14,798 (0.4%)	16,633 (0.4%)	16,371 (0.4%)
Владимир	13,150 (0.4%)	15,140 (0.4%)	15,106 (0.4%)
Липецк	12,620 (0.4%)	14,597 (0.4%)	14,382 (0.4%)
Томск	11,631 (0.3%)	11,688 (0.3%)	11,874 (0.3%)
Белгород	11,275 (0.3%)	12,459 (0.3%)	12,429 (0.3%)
Ханты-Мансийск	11,214 (0.3%)	10,775 (0.3%)	11,485 (0.3%)
Пенза	10,872 (0.3%)	12,249 (0.3%)	12,271 (0.3%)
Калуга	10,842 (0.3%)	12,133 (0.3%)	12,183 (0.3%)
Смоленск	9,766 (0.3%)	11,258 (0.3%)	11,124 (0.3%)
Брянск	9,348 (0.3%)	11,002 (0.3%)	11,129 (0.3%)
Сыктывкар	9,139 (0.3%)	8,344 (0.2%)	8,775 (0.2%)
Вологда	8,889 (0.3%)	9,029 (0.2%)	9,255 (0.2%)
Тамбов	8,516 (0.2%)	9,763 (0.3%)	9,874 (0.3%)
Иваново	8,447 (0.2%)	9,336 (0.2%)	9,441 (0.2%)
сумма выбранных	3,279,104 (95.7%)	3,663,571 (95.7%)	3,656,767 (95.7%)
всего	3,427,156 (100%)	3,828,088 (100%)	3,821,043 (100%)

Спектр интересов месячной аудитории сайта

Область интересов		Число посетителей	Доля от полной аудитории	Internet-Affinity Index
Отдых, туризм, путешествия		5,911,790	7.5 %	132
в том числе	Отдых за рубежом	3,569,566	4.5 %	136
	Отдых в России и Украине	3,094,660	3.9 %	138
Выставки, концерты, театры, кино		2,155,195	2.7 %	131
Медицина, здоровье		13,097,274	16.5 %	131
в том числе	Беременность и роды	1,612,534	2.0 %	134
	Диеты	1,119,433	1.4 %	144
	Лишний вес	631,845	0.8 %	151
	Стоматология	473,453	0.6 %	126
	Спорт, фитнес, йога	254,359	0.3 %	115
	Зрение	165,331	0.2 %	119
Финансы		3,207,870	4.1 %	115
в том числе	Валюта	1,581,115	2.0 %	118
	Кредиты	804,938	1.0 %	116
	Страхование	719,074	0.9 %	122
	Фондовый рынок	284,141	0.4 %	97
	Вклады, депозиты	168,014	0.2 %	133
	Денежные переводы	77,403	0.1 %	164
Бытовая техника		2,996,998	3.8 %	112
Недвижимость		5,009,619	6.3 %	109
в том числе	Квартиры	3,469,034	4.4 %	111
	Загородная недвижимость	625,468	0.8 %	119
	Земля	427,433	0.5 %	103
	Ипотека	370,281	0.5 %	125
	Гаражи	209,815	0.3 %	99
	Зарубежная недвижимость	118,132	0.1 %	127
	Коммерческая недвижимость	114,024	0.1 %	80
Дом и семья		11,382,158	14.4 %	106
в том числе	Кулинария, рецепты	9,733,499	12.3 %	105
	Собаки	1,289,611	1.6 %	129
	Кошки	984,867	1.2 %	133
	Детские сады	422,707	0.5 %	100
	Маленькие дети	413,063	0.5 %	152
Телефоны, связь		3,084,624	3.9 %	104
в том числе	Мобильные телефоны	2,452,561	3.1 %	111
	Мобильные приложения и услуги	1,106,935	1.4 %	92
	Навигация	46,272	0.1 %	91
	Стационарная связь	25,853	0.0 %	92
Бизнес		6,094,669	7.7 %	97
в том числе	Трудоустройство, персонал	3,174,746	4.0 %	90
	Бухгалтерия	2,950,358	3.7 %	112
	Реклама	808,720	1.0 %	128
	Аудит, консалтинг	41,195	0.1 %	93

Спектр интересов месячной аудитории сайта

Область интересов		Число посетителей	Доля от полной аудитории	Internet-Affinity Index
Авто		4,292,927	5.4 %	96
в том числе	Иномарки	3,225,961	4.1 %	97
	Колёса, Шины	634,934	0.8 %	111
	Отечественные авто	521,604	0.7 %	97
	Автострахование	394,952	0.5 %	129
	Мото-, Квадроциклы, Снегоходы	304,603	0.4 %	86
Образование		3,537,939	4.5 %	91
в том числе	Иностранные языки	1,757,288	2.2 %	71
	Образование высшее	1,666,202	2.1 %	142
	Образование для детей	573,200	0.7 %	104
	Образование за рубежом	49,274	0.1 %	143
Аудио, Видео, Фото		714,689	0.9 %	87
в том числе	Телевизоры, DVD-проигрыватели	424,366	0.5 %	99
	Аудио-техника	149,048	0.2 %	83
	Видеоаппаратура	124,510	0.2 %	98
	Фотоаппараты	46,821	0.1 %	40
Компьютеры, оргтехника		1,102,756	1.4 %	70
в том числе	Ноутбуки	371,533	0.5 %	74
	Компьютерные комплектующие	312,832	0.4 %	64
	Принтеры	165,114	0.2 %	73
	Планшетные ПК	126,553	0.2 %	89
	Мониторы	81,898	0.1 %	75

Интересы пользователей определяются по поисковым запросам, которые пользователи вводили в поисковых системах.

Структура переходов на страницы сайта

	сентябрь 2021 г.	август 2021 г.	в среднем за 3 месяца
Внутренние	206,077,343 (46.2%)	266,928,003 (48.2%)	247,641,459 (47.4%)
Поиск	147,385,332 (33.0%)	166,893,929 (30.2%)	158,621,372 (30.3%)
Сайты	63,914,853 (14.3%)	82,994,949 (15.0%)	82,435,781 (15.8%)
Закладки	21,383,314 (4.8%)	25,402,790 (4.6%)	24,354,307 (4.7%)
Соц. сети	7,541,325 (1.7%)	11,054,241 (2.0%)	9,699,183 (1.9%)
Объявления	26,332 (0.0%)	0 (0.0%)	16,982 (0.0%)
всего	446,328,499 (100%)	553,273,912 (100%)	522,769,084 (100%)

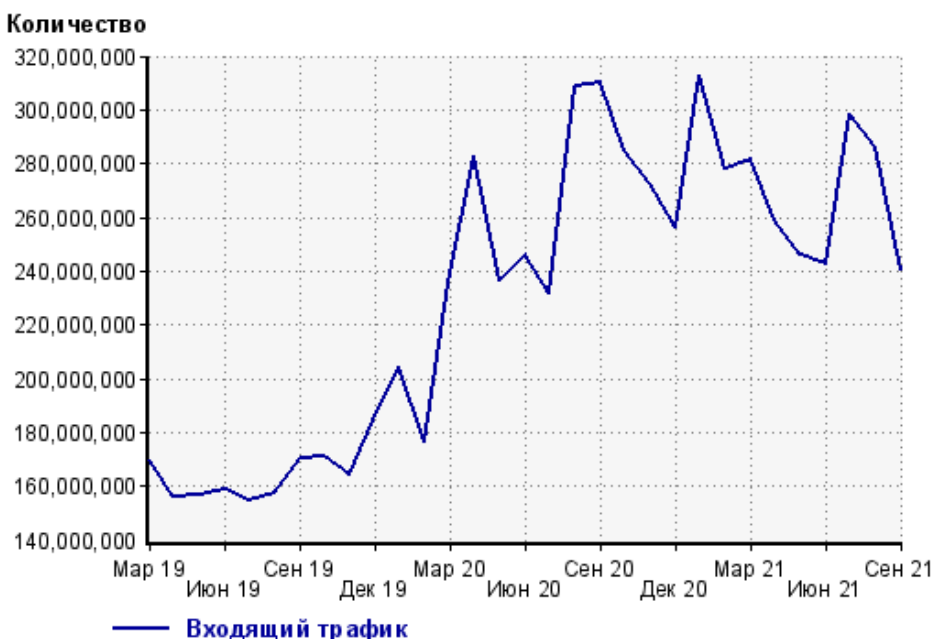
Закладки: кроме собственно переходов из закладок (bookmarks, "избранное") и набора адреса вручную сюда попадают также переходы, при которых браузер не сообщает адрес ссылающейся страницы, это бывает при переходах по flash-баннерам, из файлов на локальном диске пользователя, из почтовых программ, isq, загрузках страниц сайта через JavaScript (обычно pop-up окна), перенаправлении с помощью тега <meta>, а также если в браузере запрещена передача информации о ссылающейся странице.

Объявления: переходы по объявлениям или баннерам, размещенным в некоторых рекламных сетях (Яндекс.Direct, AdWords, MediaTarget, Veegun и другие системы, использующие специальный формат меток openstat). Для того, чтобы такие переходы учитывались, необходимо внести изменения в настройки рекламной кампании (для Яндекс.Direct включить галочку "Внешняя интернет-статистика").

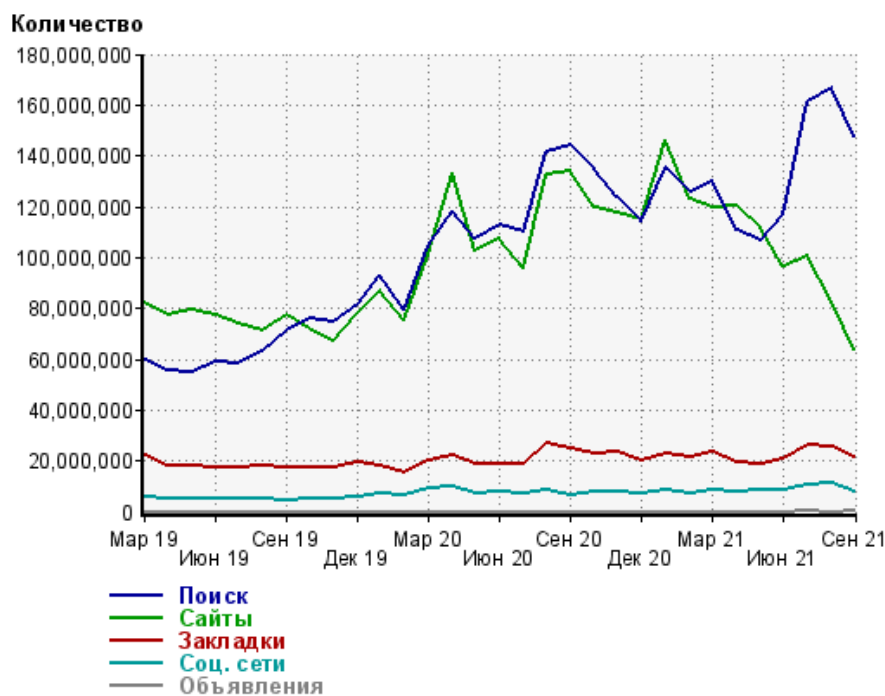
Структура входящего месячного трафика на сайт.



Динамика по месяцам входящего трафика на сайт.



Динамика по месяцам составных частей входящего трафика на сайт

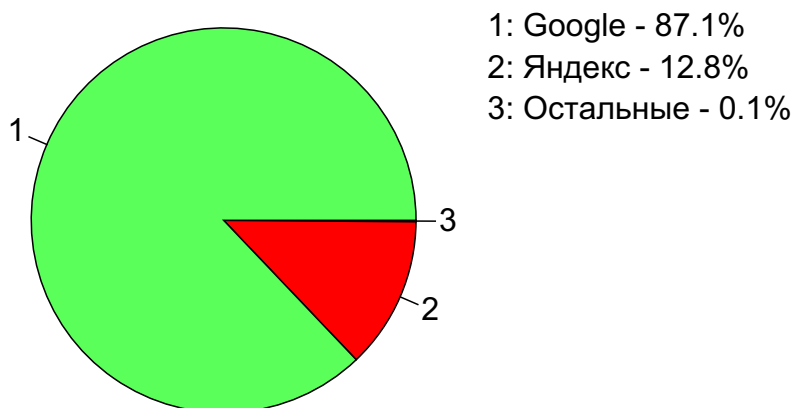


Дата	Поиск	Сайты	Закладки	Соц. сети	Объявления
Мар 19	59,591,895	82,065,227	22,091,578	6,069,825	0
Апр 19	55,255,280	77,492,427	17,910,661	5,238,697	0
Май 19	54,737,881	79,186,383	17,971,133	5,039,097	0
Июн 19	58,980,389	77,122,105	17,399,353	5,092,087	0
Июл 19	58,618,896	73,722,318	17,304,605	4,863,517	0
Авг 19	63,277,986	71,354,569	17,877,999	4,817,333	0
Сен 19	71,082,759	77,431,605	17,214,493	4,744,585	0
Окт 19	76,280,037	72,082,372	17,403,605	5,026,957	0
Ноя 19	74,763,651	66,818,505	17,179,761	5,162,140	0
Дек 19	81,362,932	78,246,112	19,591,147	5,545,313	0
Янв 20	92,750,257	86,751,694	18,175,608	7,059,009	0
Фев 20	79,767,722	75,355,869	15,129,806	6,547,167	0
Мар 20	104,992,431	101,408,432	20,137,125	8,934,830	0
Апр 20	118,282,616	133,261,522	21,826,514	9,735,890	0
Май 20	107,327,564	102,864,160	18,914,689	7,162,155	0
Июн 20	112,705,615	107,371,840	18,681,822	7,545,729	0
Июл 20	110,091,624	95,841,908	18,569,546	6,950,184	0
Авг 20	141,674,503	132,283,386	26,615,702	8,400,372	0
Сен 20	144,525,389	134,277,642	24,767,658	6,736,831	0
Окт 20	134,438,055	119,860,784	22,950,775	7,667,175	0
Ноя 20	123,472,096	117,663,278	23,744,872	7,764,071	0
Дек 20	113,914,848	115,048,933	19,811,865	7,301,435	0
Янв 21	135,046,070	145,923,386	23,152,958	8,502,406	0
Фев 21	125,836,800	123,184,069	21,372,226	7,448,227	0
Мар 21	129,958,683	119,802,325	23,520,836	8,422,482	0
Апр 21	110,797,262	120,573,998	19,426,669	7,919,654	0
Май 21	106,815,349	111,788,470	19,033,318	8,408,365	0
Июн 21	116,812,835	96,459,070	20,737,408	8,602,273	0
Июл 21	161,584,855	100,397,539	26,276,818	10,501,983	24,615
Авг 21	166,893,929	82,994,949	25,402,790	11,054,241	0
Сен 21	147,385,332	63,914,853	21,383,314	7,541,325	26,332

Топ10 поисковых систем, из которых осуществлялись переходы на сайт кр

	сентябрь 2021 г.	август 2021 г.	в среднем за 3 месяца
Google	128,376,292 (87.1%)	150,500,360 (90.2%)	141,385,225 (89.1%)
Яндекс	18,828,385 (12.8%)	16,187,974 (9.7%)	17,035,560 (10.7%)
Search.Mail.ru	130,514 (0.1%)	155,456 (0.1%)	150,232 (0.1%)
Яндекс (картинки)	24,915 (0.0%)	25,513 (0.0%)	24,896 (0.0%)
Rambler	19,662 (0.0%)	18,359 (0.0%)	19,110 (0.0%)
Bing	3,996 (0.0%)	3,847 (0.0%)	4,141 (0.0%)
Ukr.net	860 (0.0%)	991 (0.0%)	1,013 (0.0%)
Baidu	454 (0.0%)	1,090 (0.0%)	878 (0.0%)
Google (картинки)	249 (0.0%)	325 (0.0%)	300 (0.0%)
Tut.by	2 (0.0%)	6 (0.0%)	6 (0.0%)
сумма выбранных	147,385,329 (100.0%)	166,893,921 (100.0%)	158,621,361 (100.0%)
всего	147,385,332 (100%)	166,893,929 (100%)	158,621,372 (100%)

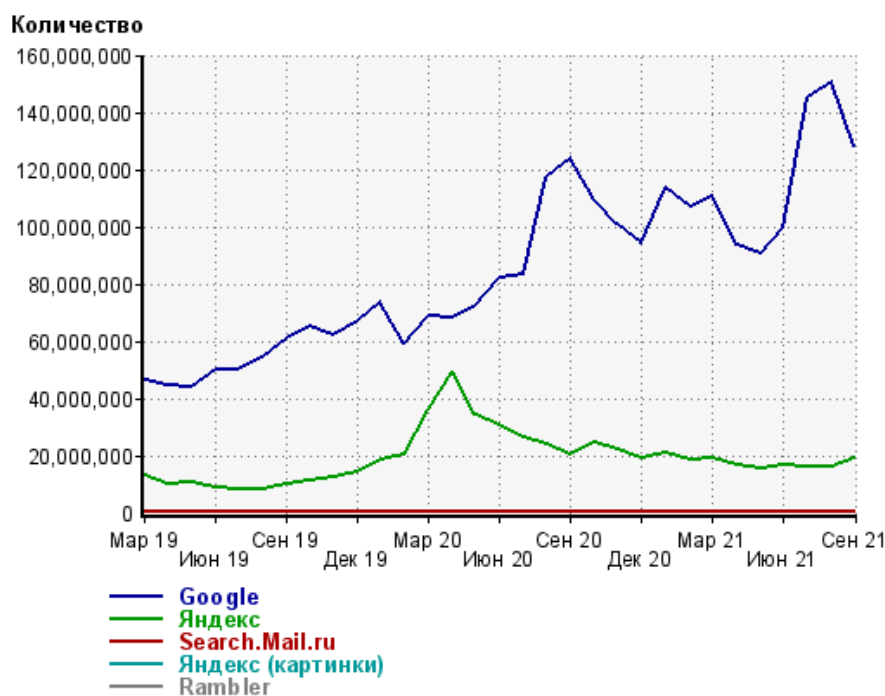
Диаграмма распределения месячного поискового трафика по поисковым системам



Динамика по месяцам общего поискового трафика на сайт



Динамика по месяцам числа переходов из поисковых систем



Дата	Google	Яндекс	Search.Mail.ru	Яндекс (картинки)	Rambler
Мар 19	46,408,951	12,825,385	268,397	6,716	35,129
Апр 19	44,635,424	10,270,032	270,981	4,735	32,257
Май 19	43,644,009	10,763,939	253,400	4,608	30,566
Июн 19	49,713,702	8,956,257	239,377	3,530	28,183
Июл 19	50,148,555	8,173,779	225,601	3,707	27,256
Авг 19	54,519,595	8,468,049	223,500	3,577	26,094
Сен 19	60,818,230	9,938,252	249,135	4,190	30,634
Окт 19	64,980,202	10,970,640	248,893	4,262	32,840
Ноя 19	62,080,884	12,347,525	254,094	4,511	35,060
Дек 19	66,941,975	14,078,834	233,302	4,479	37,248
Янв 20	73,859,477	18,561,653	241,279	4,115	41,834
Фев 20	59,242,011	20,207,187	230,178	4,126	44,093
Мар 20	68,625,603	35,901,216	344,626	3,993	65,852
Апр 20	68,390,255	49,371,288	373,184	4,448	94,201
Май 20	72,478,551	34,471,474	268,437	4,102	62,402
Июн 20	81,859,334	30,499,380	238,682	3,462	55,538
Июл 20	83,216,311	26,586,717	183,375	3,500	49,056
Авг 20	117,371,789	24,029,090	167,242	4,147	44,255
Сен 20	124,003,507	20,263,731	174,953	3,992	37,748
Окт 20	109,538,447	24,617,443	201,155	5,358	43,911
Ноя 20	101,131,882	22,047,129	217,129	5,856	38,257
Дек 20	94,351,702	19,271,926	224,203	7,013	32,619
Янв 21	113,669,248	21,096,130	215,736	7,339	31,395
Фев 21	107,044,693	18,536,223	192,551	6,793	30,342
Мар 21	110,547,111	19,142,041	204,425	9,517	28,260
Апр 21	93,755,502	16,774,908	210,809	10,015	25,207
Май 21	90,853,152	15,683,146	218,394	25,889	22,380
Июн 21	99,930,828	16,639,905	189,264	25,180	19,998
Июл 21	145,279,023	16,090,322	164,727	24,262	19,311
Авг 21	150,500,360	16,187,974	155,456	25,513	18,359
Сен 21	128,376,292	18,828,385	130,514	24,915	19,662

Структура месячной поисковой аудитории сайта

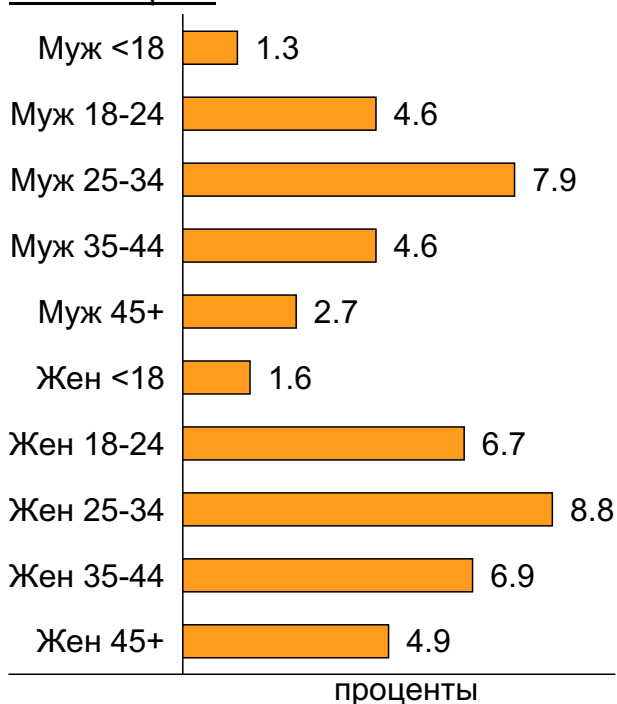
В таблице представлены размеры демографических групп в месячной поисковой аудитории сайта и их доли в процентах от полной месячной аудитории этого сайта.

К поисковой аудитории относятся те посетители, которые переходили на сайт из поисковых систем не более 6 раз в течение месяца и не использовали доменное имя сайта в поисковом запросе.

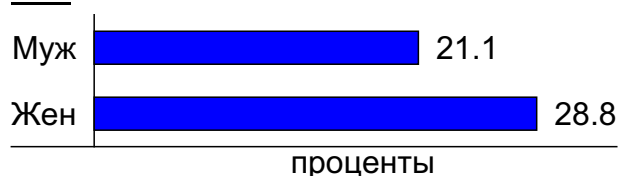
Пол и возраст поисковой аудитории

Возраст \ Пол	Муж	Жен	Любой пол
<18	1,048,238 (1.3%)	1,285,542 (1.6%)	2,333,780 (2.9%)
18-24	3,655,354 (4.6%)	5,307,124 (6.7%)	8,962,478 (11.3%)
25-34	6,234,278 (7.9%)	6,948,357 (8.8%)	13,182,635 (16.6%)
35-44	3,664,106 (4.6%)	5,464,920 (6.9%)	9,129,026 (11.5%)
45+	2,105,764 (2.7%)	3,843,303 (4.9%)	5,949,067 (7.5%)
Любой возраст	16,707,740 (21.1%)	22,849,246 (28.8%)	39,556,986 (49.9%)

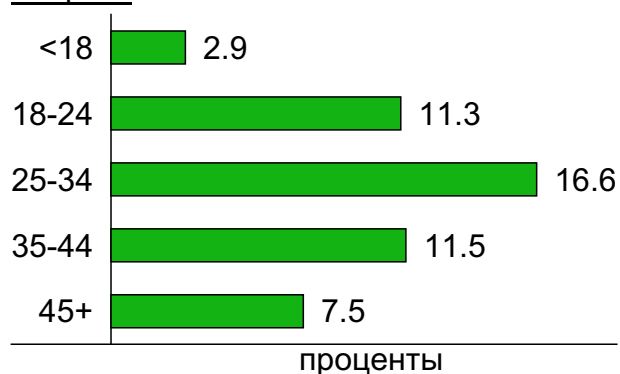
Пол / Возраст



Пол



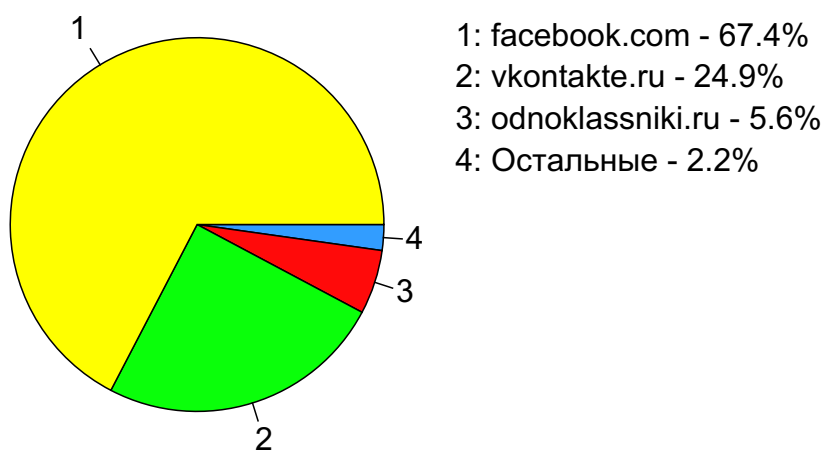
Возраст



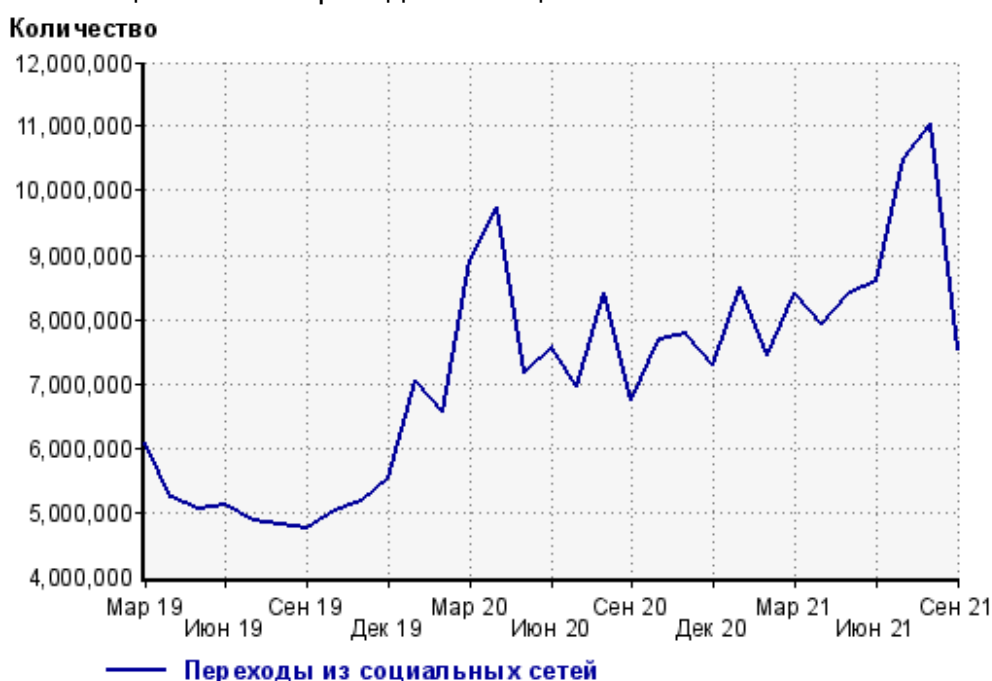
Топ10 социальных сетей, из которых осуществлялись переходы на сайт кр

	сентябрь 2021 г.	август 2021 г.	в среднем за 3 месяца
facebook.com	5,080,315 (67.4%)	8,540,471 (77.3%)	7,047,646 (72.7%)
vkontakte.ru	1,874,226 (24.9%)	1,844,832 (16.7%)	1,986,339 (20.5%)
odnoklassniki.ru	418,666 (5.6%)	489,512 (4.4%)	484,293 (5.0%)
twitter.com	150,219 (2.0%)	158,176 (1.4%)	162,274 (1.7%)
my.mail.ru	6,748 (0.1%)	9,025 (0.1%)	7,978 (0.1%)
livejournal.com	5,241 (0.1%)	6,715 (0.1%)	5,856 (0.1%)
ya.ru	4,424 (0.1%)	3,957 (0.0%)	3,200 (0.0%)
liveinternet.ru	564 (0.0%)	792 (0.0%)	713 (0.0%)
mirtesen.ru	342 (0.0%)	417 (0.0%)	353 (0.0%)
blogspot.com	229 (0.0%)	196 (0.0%)	231 (0.0%)
сумма выбранных	7,540,974 (100.0%)	11,054,093 (100.0%)	9,698,883 (100.0%)
всего	7,541,325 (100%)	11,054,241 (100%)	9,699,183 (100%)

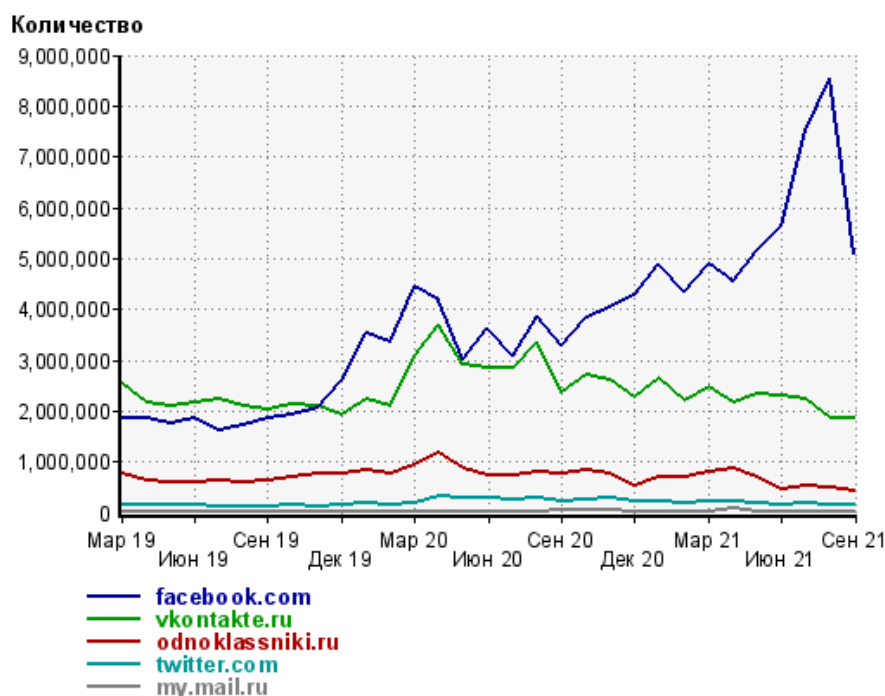
Диаграмма распределения месячного трафика из социальных сетей



Динамика по месяцам числа переходов из социальных сетей на сайт



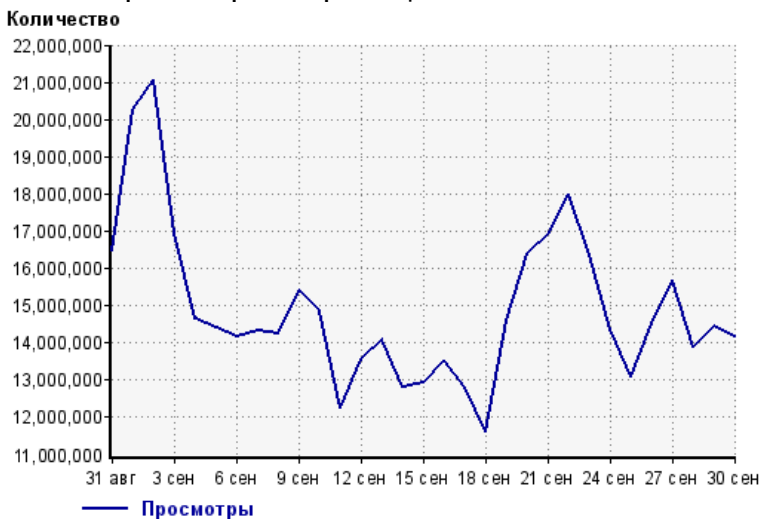
Динамика по месяцам числа переходов из социальных сетей



Дата	facebook.com	vkontakte.ru	odnoklassniki.ru	twitter.com	my.mail.ru
Мар 19	1,861,284	2,529,437	783,133	168,123	3,228
Апр 19	1,842,407	2,181,801	616,876	145,182	3,097
Май 19	1,772,060	2,109,021	595,954	156,134	2,413
Июн 19	1,855,442	2,149,175	602,765	165,895	2,596
Июл 19	1,623,438	2,223,543	639,038	124,370	2,771
Авг 19	1,716,870	2,085,937	613,445	133,141	2,269
Сен 19	1,852,264	2,011,889	617,964	136,042	2,310
Окт 19	1,931,464	2,141,372	714,162	155,943	2,558
Ноя 19	2,054,223	2,085,612	771,928	130,575	3,508
Дек 19	2,591,495	1,933,869	752,621	146,979	2,773
Янв 20	3,521,303	2,232,966	822,151	194,651	3,024
Фев 20	3,363,089	2,104,165	751,469	143,228	4,092
Мар 20	4,453,645	3,070,559	923,578	182,565	3,082
Апр 20	4,173,384	3,686,635	1,185,504	308,314	5,688
Май 20	3,032,185	2,924,215	876,418	287,455	13,758
Июн 20	3,616,954	2,862,621	726,248	290,846	24,377
Июл 20	3,079,165	2,851,752	725,674	242,501	28,393
Авг 20	3,884,469	3,350,022	813,394	285,793	31,368
Сен 20	3,300,602	2,373,870	770,923	238,588	35,800
Окт 20	3,821,856	2,712,766	824,024	250,287	44,164
Ноя 20	4,047,444	2,610,136	770,031	281,532	35,154
Дек 20	4,262,097	2,269,078	523,517	210,459	16,632
Янв 21	4,904,636	2,642,908	685,281	232,593	15,396
Фев 21	4,332,223	2,184,271	709,682	193,377	13,980
Мар 21	4,895,366	2,487,405	797,651	207,553	19,591
Апр 21	4,551,226	2,175,228	868,060	234,710	76,505
Май 21	5,180,928	2,334,932	687,854	174,081	23,912
Июн 21	5,650,255	2,317,812	456,659	162,475	7,944
Июл 21	7,522,152	2,239,959	544,703	178,429	8,162
Авг 21	8,540,471	1,844,832	489,512	158,176	9,025
Сен 21	5,080,315	1,874,226	418,666	150,219	6,748

Посещаемость по дням в течение месяца

Число просмотров страниц сайта



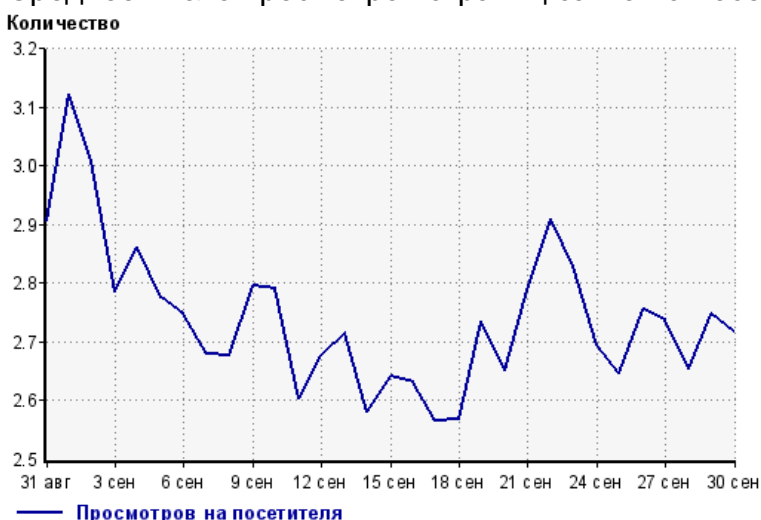
31 авг:	16,482,007	16 сен:	13,517,609
1 сен:	20,247,144	17 сен:	12,796,647
2 сен:	21,071,647	18 сен:	11,620,551
3 сен:	16,956,208	19 сен:	14,603,045
4 сен:	14,632,623	20 сен:	16,391,188
5 сен:	14,391,741	21 сен:	16,898,701
6 сен:	14,168,648	22 сен:	18,001,727
7 сен:	14,311,746	23 сен:	16,342,443
8 сен:	14,229,099	24 сен:	14,379,955
9 сен:	15,404,919	25 сен:	13,081,765
10 сен:	14,846,462	26 сен:	14,512,412
11 сен:	12,262,824	27 сен:	15,687,796
12 сен:	13,575,357	28 сен:	13,906,677
13 сен:	14,074,263	29 сен:	14,465,776
14 сен:	12,830,892	30 сен:	14,167,428
15 сен:	12,951,206		

Размер аудитории сайта



31 авг:	5,671,619	16 сен:	5,140,331
1 сен:	6,483,217	17 сен:	4,991,870
2 сен:	7,002,509	18 сен:	4,524,897
3 сен:	6,087,422	19 сен:	5,339,327
4 сен:	5,112,925	20 сен:	6,184,613
5 сен:	5,187,279	21 сен:	6,061,234
6 сен:	5,158,013	22 сен:	6,186,408
7 сен:	5,340,326	23 сен:	5,777,783
8 сен:	5,315,817	24 сен:	5,338,582
9 сен:	5,510,953	25 сен:	4,942,945
10 сен:	5,322,945	26 сен:	5,267,759
11 сен:	4,710,213	27 сен:	5,730,377
12 сен:	5,071,089	28 сен:	5,240,818
13 сен:	5,184,564	29 сен:	5,265,918
14 сен:	4,972,421	30 сен:	5,216,428
15 сен:	4,902,346		

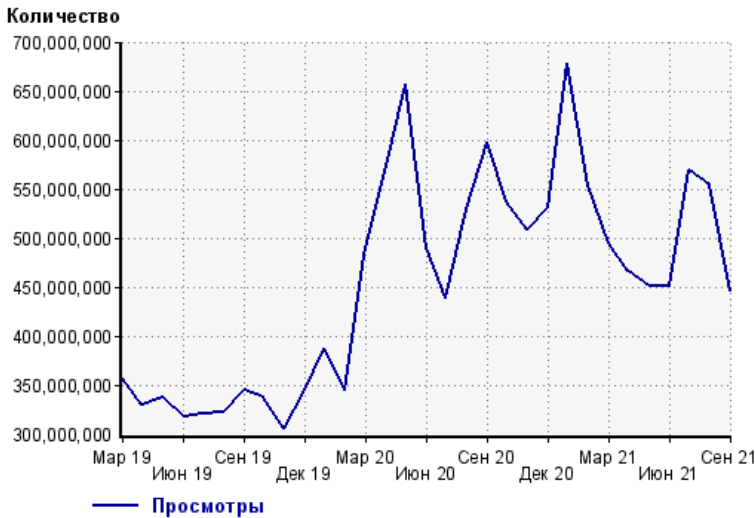
Среднее число просмотров страниц сайта на посетителя



31 авг:	2.9	16 сен:	2.6
1 сен:	3.1	17 сен:	2.6
2 сен:	3.0	18 сен:	2.6
3 сен:	2.8	19 сен:	2.7
4 сен:	2.9	20 сен:	2.7
5 сен:	2.8	21 сен:	2.8
6 сен:	2.7	22 сен:	2.9
7 сен:	2.7	23 сен:	2.8
8 сен:	2.7	24 сен:	2.7
9 сен:	2.8	25 сен:	2.6
10 сен:	2.8	26 сен:	2.8
11 сен:	2.6	27 сен:	2.7
12 сен:	2.7	28 сен:	2.7
13 сен:	2.7	29 сен:	2.7
14 сен:	2.6	30 сен:	2.7
15 сен:	2.6		

Динамика месячной посещаемости

Число просмотров страниц сайта



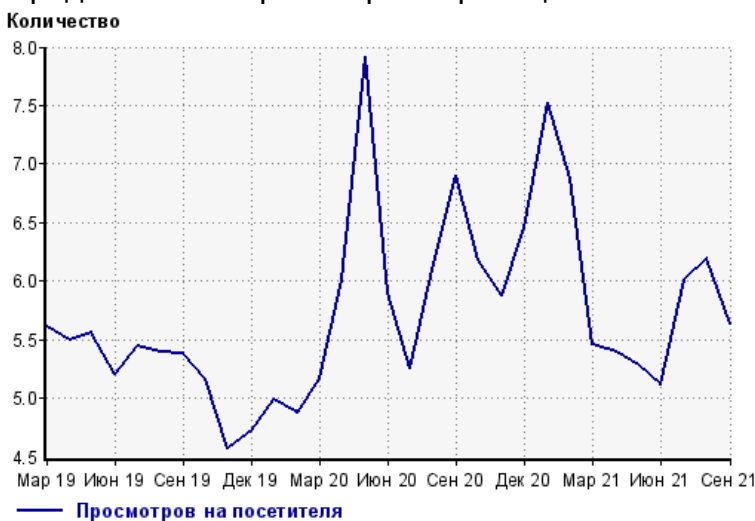
Мар 19:	357,225,521	Июл 20:	438,438,657
Апр 19:	330,084,526	Авг 20:	530,251,829
Май 19:	336,615,682	Сен 20:	597,396,750
Июн 19:	317,997,674	Окт 20:	536,693,393
Июл 19:	321,055,287	Ноя 20:	509,069,185
Авг 19:	321,723,125	Дек 20:	531,245,993
Сен 19:	345,092,599	Янв 21:	678,443,020
Окт 19:	337,016,586	Фев 21:	553,584,221
Ноя 19:	305,115,646	Мар 21:	494,888,379
Дек 19:	340,957,434	Апр 21:	466,515,432
Янв 20:	387,544,142	Май 21:	450,224,714
Фев 20:	344,662,197	Июн 21:	450,393,548
Мар 20:	482,933,774	Июл 21:	568,704,843
Апр 20:	568,120,569	Авг 21:	553,273,912
Май 20:	657,134,998	Сен 21:	446,328,499
Июн 20:	489,940,508		

Размер аудитории сайта



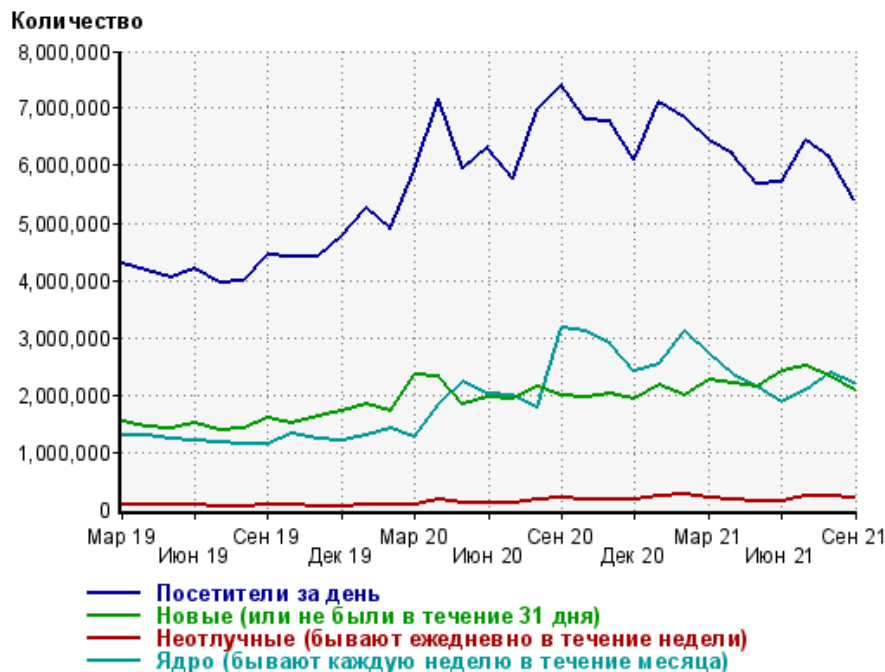
Мар 19:	63,617,124	Июл 20:	83,345,597
Апр 19:	60,062,750	Авг 20:	86,228,843
Май 19:	60,545,252	Сен 20:	86,591,771
Июн 19:	61,173,380	Окт 20:	86,872,841
Июл 19:	58,931,921	Ноя 20:	86,563,933
Авг 19:	59,690,104	Дек 20:	82,197,021
Сен 19:	64,120,907	Янв 21:	90,196,564
Окт 19:	65,259,314	Фев 21:	80,488,689
Ноя 19:	66,825,346	Мар 21:	90,714,906
Дек 19:	72,130,785	Апр 21:	86,574,625
Янв 20:	77,739,758	Май 21:	85,256,491
Фев 20:	70,794,288	Июн 21:	88,151,432
Мар 20:	93,478,426	Июл 21:	94,617,310
Апр 20:	94,356,833	Авг 21:	89,300,073
Май 20:	82,944,033	Сен 21:	79,202,933
Июн 20:	83,005,966		

Среднее число просмотров страниц сайта на посетителя



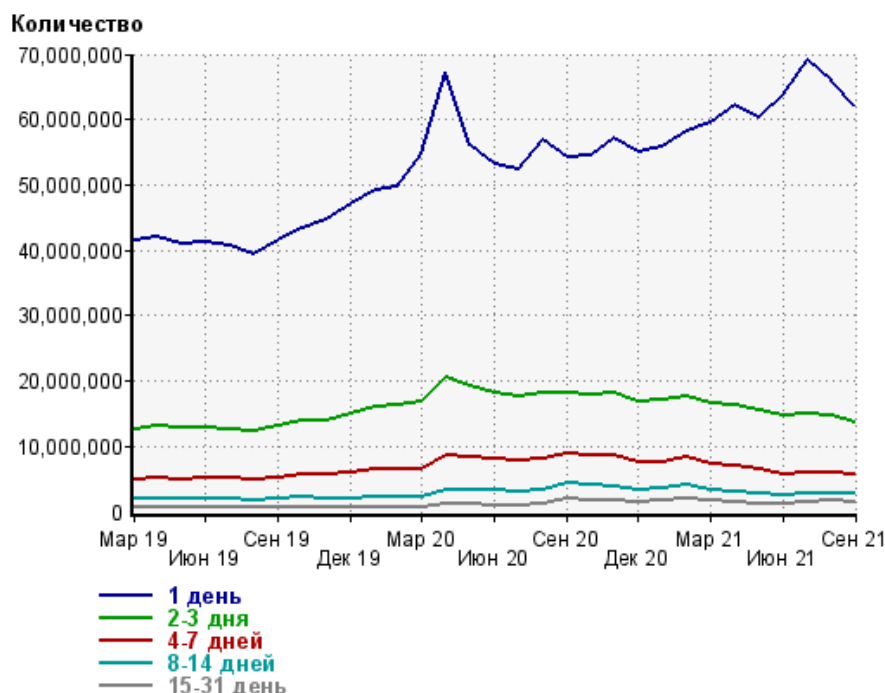
Мар 19:	5.6	Июл 20:	5.3
Апр 19:	5.5	Авг 20:	6.1
Май 19:	5.6	Сен 20:	6.9
Июн 19:	5.2	Окт 20:	6.2
Июл 19:	5.4	Ноя 20:	5.9
Авг 19:	5.4	Дек 20:	6.5
Сен 19:	5.4	Янв 21:	7.5
Окт 19:	5.2	Фев 21:	6.9
Ноя 19:	4.6	Мар 21:	5.5
Дек 19:	4.7	Апр 21:	5.4
Янв 20:	5.0	Май 21:	5.3
Фев 20:	4.9	Июн 21:	5.1
Мар 20:	5.2	Июл 21:	6.0
Апр 20:	6.0	Авг 21:	6.2
Май 20:	7.9	Сен 21:	5.6
Июн 20:	5.9		

Динамика по месяцам среднесуточных показателей активности посетителей сайта



Дата	Посетители за день	Новые (или не были в течение 31 дня)	Неотлучные (бывают ежедневно в течение недели)	Ядро (бывают каждую неделю в течение месяца)
Мар 19	4,289,553	1,520,636	81,412	1,289,735
Апр 19	4,152,737	1,435,319	66,642	1,280,979
Май 19	4,040,689	1,416,592	67,789	1,225,067
Июн 19	4,184,757	1,492,492	65,172	1,188,153
Июл 19	3,949,545	1,372,211	59,525	1,162,597
Авг 19	3,985,142	1,407,248	60,336	1,125,034
Сен 19	4,446,534	1,579,796	66,899	1,122,746
Окт 19	4,405,544	1,512,906	60,636	1,314,072
Ноя 19	4,415,039	1,624,579	50,767	1,221,656
Дек 19	4,781,812	1,708,321	51,981	1,204,161
Янв 20	5,267,709	1,841,977	68,120	1,292,731
Фев 20	4,882,654	1,715,020	60,622	1,408,950
Мар 20	5,914,273	2,360,406	84,596	1,263,000
Апр 20	7,181,374	2,332,986	160,889	1,839,479
Май 20	5,962,078	1,844,855	104,411	2,222,695
Июн 20	6,319,022	1,952,541	102,753	2,017,735
Июл 20	5,770,556	1,909,940	94,882	1,999,470
Авг 20	6,990,960	2,121,415	179,474	1,778,529
Сен 20	7,400,867	1,986,028	211,785	3,175,898
Окт 20	6,794,673	1,960,902	176,861	3,092,048
Ноя 20	6,761,191	2,024,376	180,731	2,894,232
Дек 20	6,109,455	1,919,188	166,248	2,394,087
Янв 21	7,111,052	2,159,728	216,556	2,541,528
Фев 21	6,827,707	1,993,383	258,142	3,109,476
Мар 21	6,433,609	2,254,151	192,868	2,717,788
Апр 21	6,183,063	2,211,909	159,743	2,345,879
Май 21	5,689,675	2,146,388	143,648	2,146,388
Июн 21	5,701,145	2,398,513	146,227	1,860,300
Июл 21	6,438,655	2,504,510	238,096	2,085,951
Авг 21	6,132,902	2,314,191	237,617	2,386,838
Сен 21	5,419,044	2,088,106	198,072	2,201,713

Динамика распределения 31-дневной аудитории по количеству дней посещения сайта (среднесуточные значения)



Дата	1 день	2-3 дня	4-7 дней	8-14 дней	15-31 день
Мар 19	41,363,641	12,681,641	4,973,739	1,944,999	695,006
Апр 19	42,049,431	13,082,350	5,207,712	2,016,274	699,334
Май 19	40,919,409	12,774,246	5,014,625	1,916,715	648,746
Июн 19	41,354,161	12,819,228	5,069,449	1,920,275	628,087
Июл 19	40,644,663	12,606,151	5,051,580	1,877,276	593,971
Авг 19	39,315,056	12,349,781	4,966,834	1,837,648	591,381
Сен 19	41,537,442	13,095,854	5,244,113	1,927,525	600,378
Окт 19	43,278,927	13,961,139	5,770,017	2,168,828	691,715
Ноя 19	44,649,677	14,048,518	5,646,164	2,002,511	566,130
Дек 19	47,048,525	14,992,339	6,002,742	2,066,825	549,699
Янв 20	49,126,392	16,171,394	6,582,804	2,343,873	638,485
Фев 20	49,682,495	16,351,681	6,613,337	2,338,620	672,878
Мар 20	54,681,782	16,715,277	6,461,527	2,216,282	634,404
Апр 20	67,107,099	20,517,817	8,591,216	3,427,576	1,180,217
Май 20	55,996,429	19,234,773	8,412,424	3,432,273	1,195,987
Июн 20	53,163,367	18,118,015	8,035,987	3,220,000	1,044,614
Июл 20	52,336,494	17,686,080	7,896,874	3,177,456	1,032,874
Авг 20	56,816,966	18,295,381	8,175,501	3,408,907	1,194,376
Сен 20	54,184,023	18,277,621	9,004,064	4,420,901	1,982,802
Окт 20	54,479,626	17,868,706	8,629,355	4,109,961	1,784,320
Ноя 20	57,234,975	18,269,204	8,502,524	3,914,738	1,696,926
Дек 20	55,080,039	16,785,385	7,555,366	3,353,078	1,414,379
Янв 21	55,700,561	16,979,780	7,686,073	3,561,207	1,635,275
Фев 21	58,210,964	17,726,670	8,310,286	4,093,042	2,040,129
Мар 21	59,420,963	16,536,925	7,198,970	3,371,028	1,706,065
Апр 21	62,075,490	16,337,169	6,973,449	3,179,004	1,405,860
Май 21	60,437,252	15,407,188	6,392,924	2,862,926	1,294,861
Июн 21	63,639,304	14,607,850	5,709,872	2,474,398	1,161,050
Июл 21	69,203,083	15,073,757	5,928,471	2,717,180	1,426,661
Авг 21	65,990,802	14,723,907	6,018,196	2,856,581	1,654,190
Сен 21	62,096,567	13,778,369	5,624,085	2,654,483	1,506,415

Топ30 сайтов, с которых осуществлялись переходы на сайт кр

	сентябрь 2021 г.	август 2021 г.	в среднем за 3 месяца
android.app	93,762,994 (39.0%)	112,324,969 (39.2%)	104,472,389 (38.0%)
yandex.ru	31,587,719 (13.1%)	28,331,407 (9.9%)	29,814,468 (10.8%)
google.com	30,532,268 (12.7%)	34,217,853 (11.9%)	32,791,859 (11.9%)
zen.yandex.com	22,754,687 (9.5%)	37,397,718 (13.1%)	37,105,173 (13.5%)
Закладки	21,383,314 (8.9%)	25,402,790 (8.9%)	24,354,307 (8.9%)
lentainform.com	8,662,328 (3.6%)	9,431,921 (3.3%)	9,448,414 (3.4%)
news.google.com	7,396,837 (3.1%)	8,771,012 (3.1%)	8,420,315 (3.1%)
m.facebook.com	3,371,637 (1.4%)	7,748,202 (2.7%)	5,982,125 (2.2%)
google.ru	3,002,945 (1.2%)	2,863,099 (1.0%)	3,005,311 (1.1%)
away.vk.com	1,682,030 (0.7%)	1,597,992 (0.6%)	1,743,599 (0.6%)
clck.lentainform.com	1,651,660 (0.7%)	1,977,976 (0.7%)	2,106,817 (0.8%)
googleapis.com	1,233,267 (0.5%)	1,908,129 (0.7%)	1,884,938 (0.7%)
kr.ru	1,019,677 (0.4%)	969,859 (0.3%)	1,017,903 (0.4%)
yandex.by	920,807 (0.4%)	845,271 (0.3%)	868,742 (0.3%)
lm.facebook.com	914,015 (0.4%)	27,150 (0.0%)	321,558 (0.1%)
google.com.ua	603,924 (0.3%)	641,039 (0.2%)	642,972 (0.2%)
l.facebook.com	566,065 (0.2%)	540,453 (0.2%)	512,289 (0.2%)
Другие	538,242 (0.2%)	829,494 (0.3%)	814,545 (0.3%)
Не определена	500,264 (0.2%)	832,578 (0.3%)	725,804 (0.3%)
smi2.ru	493,310 (0.2%)	1,691,346 (0.6%)	835,278 (0.3%)
nnn.ru	398,971 (0.2%)	370,215 (0.1%)	381,924 (0.1%)
msk.kp.ru	355,102 (0.1%)	365,247 (0.1%)	369,890 (0.1%)
mobile.ok.ru	259,456 (0.1%)	321,997 (0.1%)	306,153 (0.1%)
pulse.mail.ru	255,773 (0.1%)	43,617 (0.0%)	153,264 (0.1%)
instagram.com	249,898 (0.1%)	418,748 (0.1%)	381,079 (0.1%)
google.kz	245,384 (0.1%)	249,570 (0.1%)	250,789 (0.1%)
spb.kp.ru	239,353 (0.1%)	248,596 (0.1%)	245,179 (0.1%)
facebook.com	227,818 (0.1%)	223,605 (0.1%)	230,673 (0.1%)
cdn-af.feednews.com	224,880 (0.1%)	189,619 (0.1%)	215,139 (0.1%)
flipboard.com	216,050 (0.1%)	165,503 (0.1%)	171,002 (0.1%)
сумма выбранных	235,250,675 (97.9%)	280,946,975 (98.1%)	269,573,898 (98.0%)
всего	240,251,156 (100%)	286,345,909 (100%)	275,127,625 (100%)

В данном списке могут быть несколько служебных строк, не являющихся адресами сайтов:

Закладки: кроме собственно переходов из закладок (bookmarks, "избранное") и набора адреса вручную сюда попадают также переходы, при которых браузер не сообщает адрес ссылающейся страницы, это бывает при переходах по flash-баннерам, из файлов на локальном диске пользователя, из почтовых программ, icq, загрузках страниц сайта через JavaScript (обычно pop-up окна), перенаправлении с помощью тега <meta>, а также если в браузере запрещена передача информации о ссылающейся странице.

Не веб-страница: в случаях, когда адрес ссылающейся страницы непустой, но не является адресом веб-страницы (не начинается с http://) используется данное имя.

Не определена: если на страницах сайта установлен упрощенный вариант счетчика, который не может определять ссылающиеся страницы, будет использовано это имя.

Другие: если в списке более 100 сайтов, то сайты, с которых зарегистрирован только один переход, объединяются в строчку "Другие". Такое сжатие выполняется только при наступлении нового дня, список сайтов за текущий день не сжимается.

Объявления: переходы по объявлениям или баннерам, размещенным в некоторых рекламных сетях (Яндекс.Direct, AdWords, MediaTarget, Vequp и другие системы, использующие специальный формат меток openstat). Для того, чтобы такие переходы учитывались, необходимо внести изменения в настройки рекламной кампании (для Яндекс.Direct включить галочку "Внешняя интернет-статистика").