








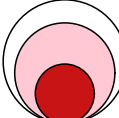
## Аналитический отчет LiveInternet для сайта kp за ноябрь 2021 г.

Базовые месячные показатели посещаемости сайта:

Просмотров страниц	512,071,757	(+3% мес/мес)
Посетителей	89,775,203	(-1% мес/мес)

Доля женщин	51.0 %	
Доля мужчин	49.0 %	

Посетители младше 18 лет	4.6 %	
Посетители от 18 до 24 лет	23.1 %	
Посетители от 25 до 34 лет	28.1 %	
Посетители от 35 до 44 лет	23.6 %	
Посетители старше 44 лет	20.6 %	

Преобладающая страна - Россия	66.1 %	
Преобладающий регион - Москва	22.9 %	

Структура переходов на страницы сайта:

Внутренние	45.4 %	
Поиск	33.2 %	
Сайты	15.0 %	
Закладки	4.6 %	
Соц. сети	1.8 %	
Объявления	0.0 %	

Переходов из поисковых систем	169,976,380	(+4% мес/мес)
Посетителей из поисковых систем	44,257,612	(-1% мес/мес)

## Структура месячной аудитории сайта: пол и возраст

Размеры демографических групп в месячной аудитории сайта и их доли в процентах

Возраст \ Пол	Муж	Жен	Любой пол
<18	1,912,449 (2.1%)	2,225,807 (2.5%)	4,138,256 (4.6%)
18-24	9,272,891 (10.3%)	11,424,317 (12.7%)	20,697,208 (23.1%)
25-34	13,940,492 (15.5%)	11,304,667 (12.6%)	25,245,159 (28.1%)
35-44	9,435,340 (10.5%)	11,783,672 (13.1%)	21,219,012 (23.6%)
45+	9,463,170 (10.5%)	9,012,398 (10.0%)	18,475,568 (20.6%)
Любой возраст	44,024,342 (49.0%)	45,750,861 (51.0%)	89,775,203 (100%)

Индекс соответствия Интернету - **Internet-Affinity Index**.

Отношение доли демографической группы в месячной аудитории сайта к доле этой же демографической группы в месячной аудитории Интернета, умноженное на 100.

Возраст \ Пол	Муж	Жен	Любой пол
<18	38	46	42
18-24	85	103	94
25-34	105	99	102
35-44	92	117	105
45+	137	140	138
Любой возраст	95	104	100

Индекс соответствия населению России - **Population-Affinity Index**.

Отношение доли демографической группы в месячной аудитории сайта к доле этой же демографической группы в населении России, умноженное на 100.

Возраст \ Пол	Муж	Жен	Любой пол
<18	46	58	52
18-24	111	133	122
25-34	125	97	110
35-44	97	112	105
45+	95	74	83
Любой возраст	101	98	100

Индекс соответствия категории сайтов - **Category-Affinity Index**.

Отношение доли демографической группы в месячной аудитории сайта к доле этой же демографической группы в месячной объединённой аудитории сайтов из категории [Новости и СМИ](#), умноженное на 100.

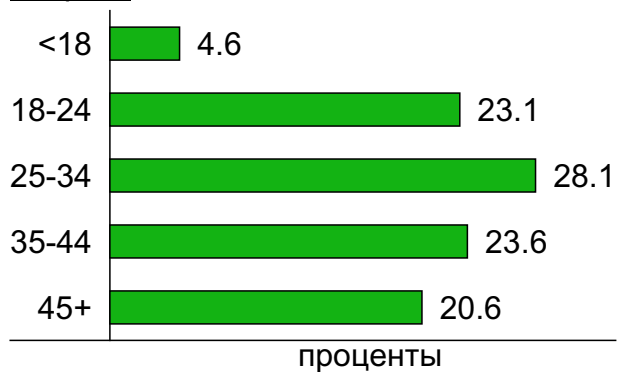
Возраст \ Пол	Муж	Жен	Любой пол
<18	28	38	33
18-24	46	56	51
25-34	191	426	254
35-44	93	143	115
45+	152	329	206
Любой возраст	87	116	100

## Структура месячной аудитории сайта: пол и возраст

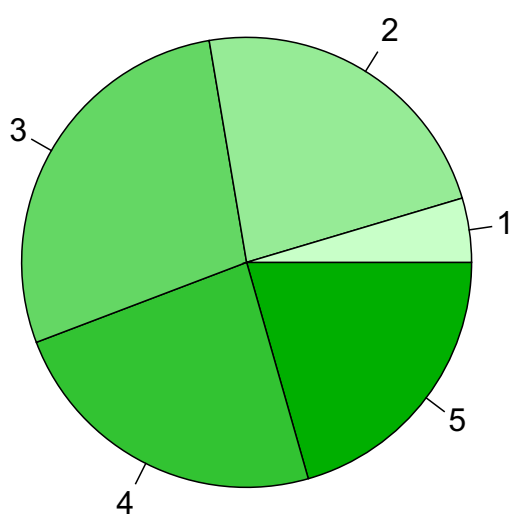
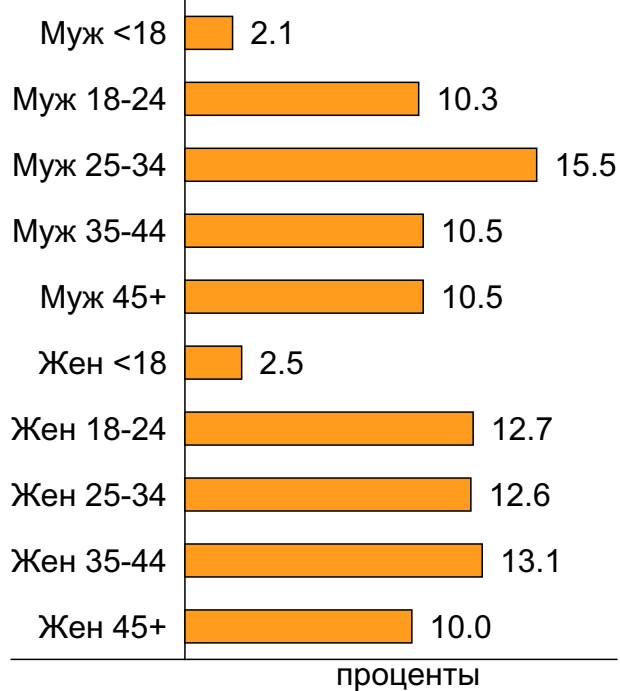
### Пол



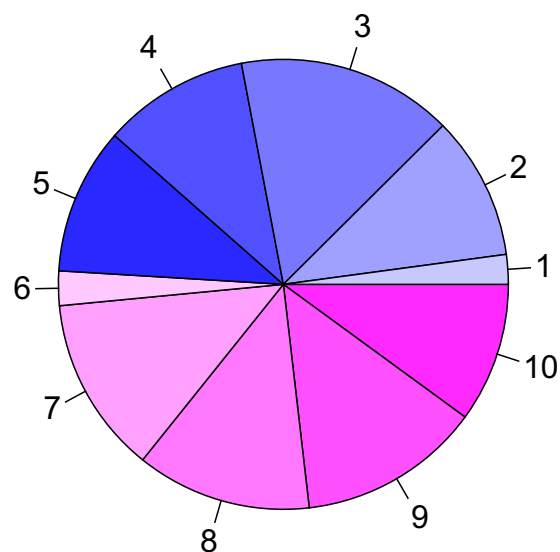
### Возраст



### Пол / Возраст



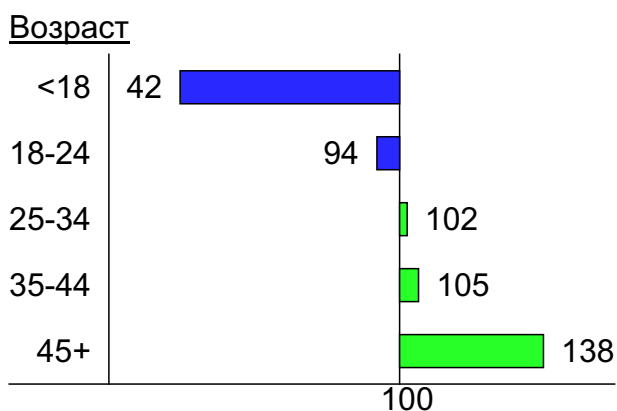
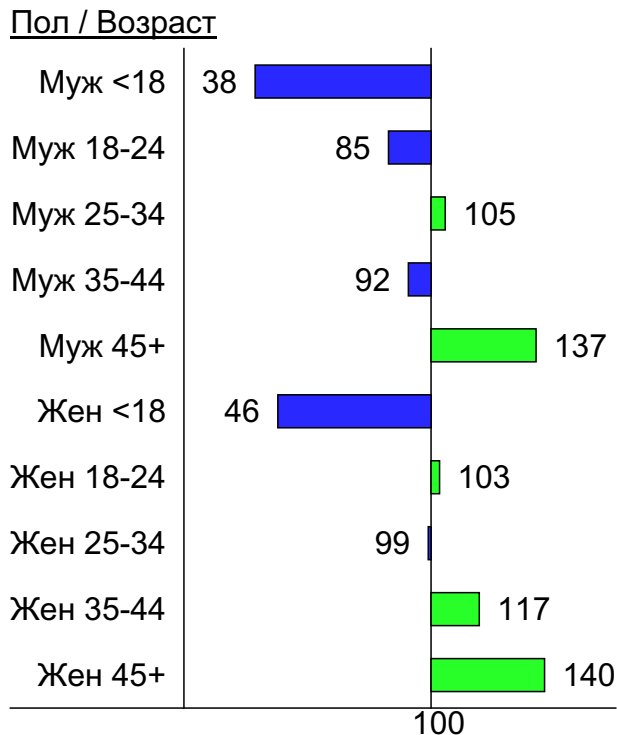
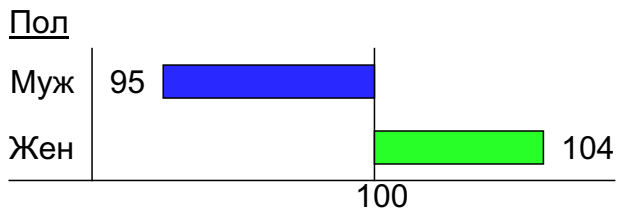
- 1: <18
- 2: 18-24
- 3: 25-34
- 4: 35-44
- 5: 45+



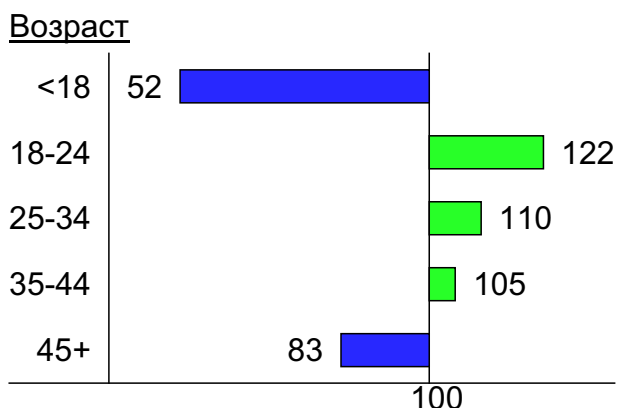
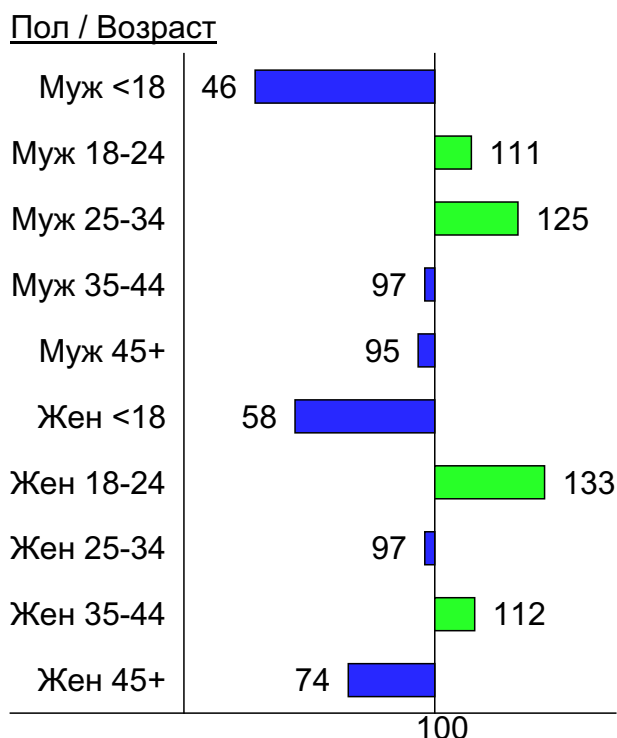
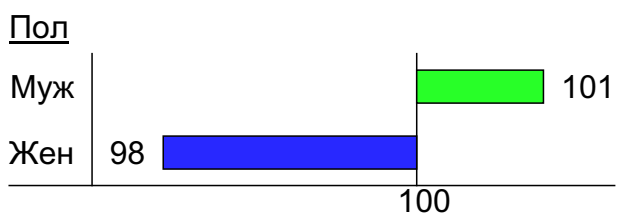
- 1: Муж <18
- 2: Муж 18-24
- 3: Муж 25-34
- 4: Муж 35-44
- 5: Муж 45+
- 6: Жен <18
- 7: Жен 18-24
- 8: Жен 25-34
- 9: Жен 35-44
- 10: Жен 45+

## Индексы соответствия для месячной аудитории сайта: пол и возраст

### Индекс соответствия Интернету - Internet-Affinity Index



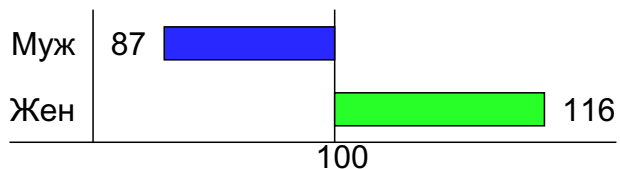
### Индекс соответствия населению России - Population-Affinity Index



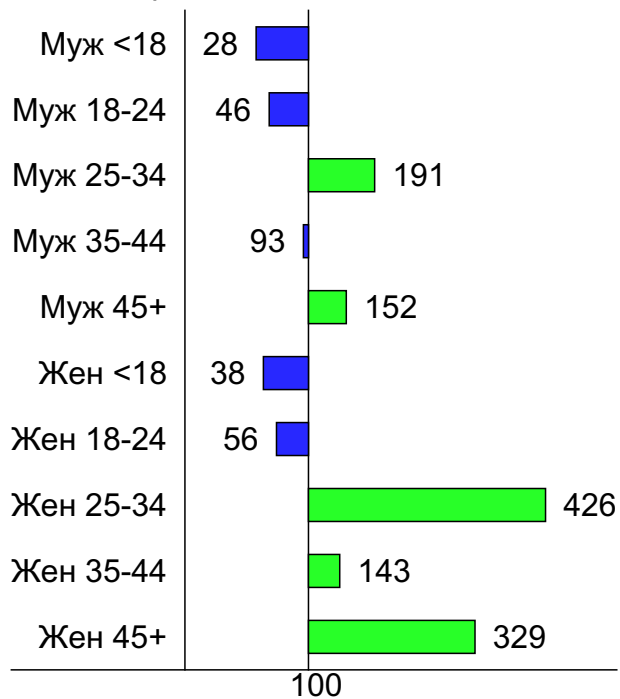
## Индексы соответствия для месячной аудитории сайта: пол и возраст

Индекс соответствия категории сайтов [Новости и СМИ](#) -  
**Category-Affinity Index**

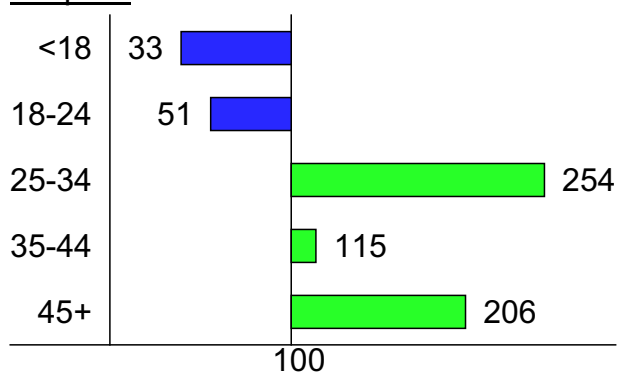
### Пол



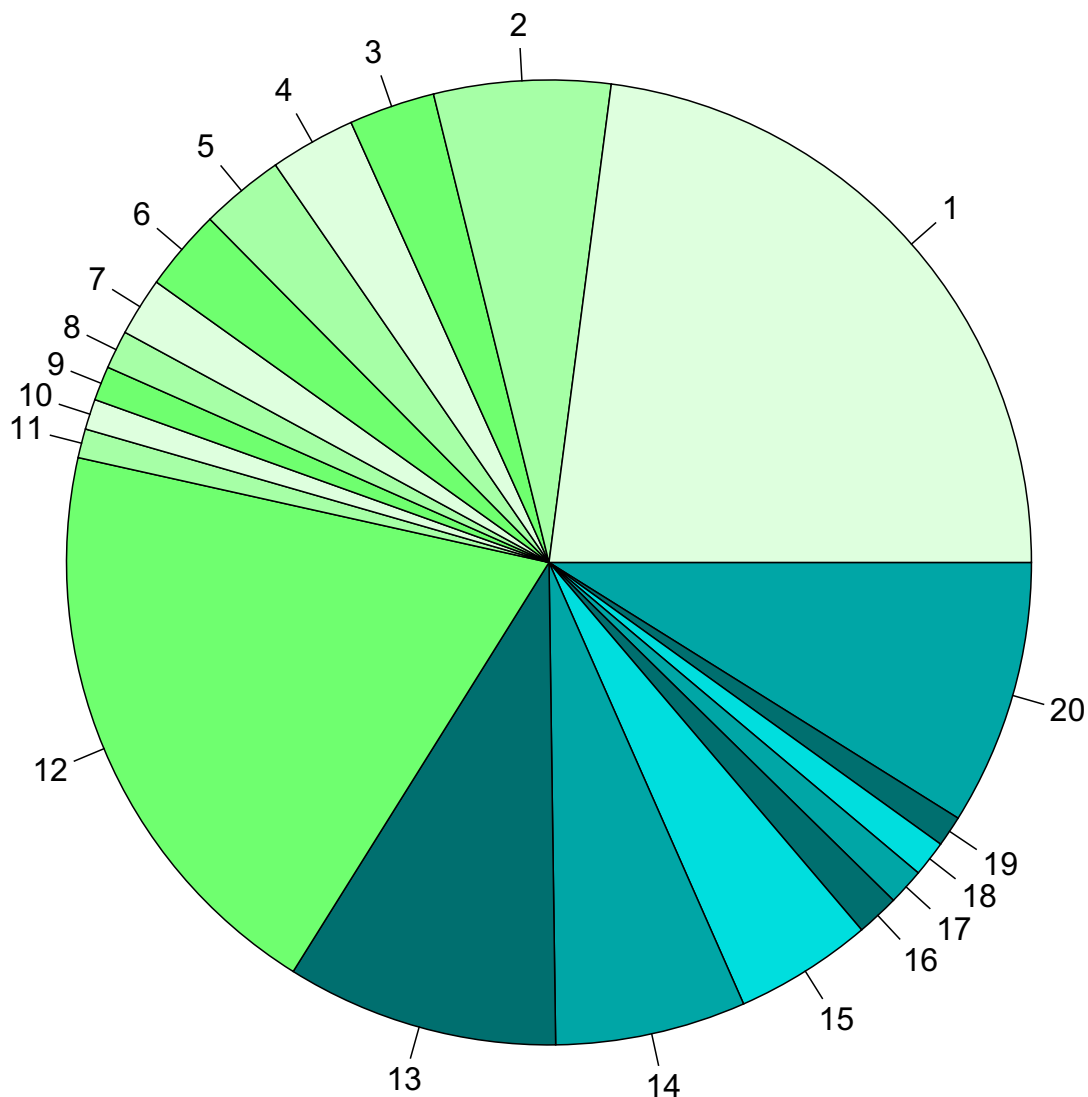
### Пол / Возраст



### Возраст



## Среднесуточное распределение аудитории сайта по странам и регионам России



### Регионы России:

- 1: Москва - 22.9%
- 2: Санкт-Петербург - 5.9%
- 3: Краснодар - 2.9%
- 4: Нижний Новгород - 2.9%
- 5: Новосибирск - 2.8%
- 6: Екатеринбург - 2.7%
- 7: Самара - 2.0%
- 8: Владивосток - 1.3%
- 9: Уфа - 1.1%
- 10: Ростов-на-Дону - 1.0%
- 11: Казань - 1.0%
- 12: Остальные регионы России - 19.6%

### Другие страны:

- 13: Украина - 9.1%
- 14: Беларусь - 6.4%
- 15: Казахстан - 4.6%
- 16: Германия - 1.4%
- 17: Чехия - 1.2%
- 18: Молдавия - 1.2%
- 19: Крым - 1.0%
- 20: Остальные страны - 8.9%

## Среднесуточное распределение аудитории по странам

	ноябрь 2021 г.	октябрь 2021 г.	в среднем за 3 месяца
Россия	4,071,571 (66.1%)	3,942,757 (67.1%)	3,815,245 (65.6%)
Украина	561,501 (9.1%)	509,895 (8.7%)	524,184 (9.0%)
Беларусь	393,417 (6.4%)	371,901 (6.3%)	415,625 (7.1%)
Казахстан	284,132 (4.6%)	267,672 (4.6%)	267,297 (4.6%)
Германия	88,159 (1.4%)	80,511 (1.4%)	80,342 (1.4%)
Чехия	75,251 (1.2%)	68,437 (1.2%)	69,303 (1.2%)
Молдавия	73,945 (1.2%)	66,314 (1.1%)	68,229 (1.2%)
Крым	63,700 (1.0%)	62,467 (1.1%)	62,604 (1.1%)
Узбекистан	55,338 (0.9%)	49,186 (0.8%)	51,351 (0.9%)
США	53,956 (0.9%)	44,096 (0.7%)	46,236 (0.8%)
Израиль	46,540 (0.8%)	45,200 (0.8%)	44,120 (0.8%)
Киргизия	39,740 (0.6%)	37,356 (0.6%)	37,995 (0.7%)
Латвия	32,216 (0.5%)	29,707 (0.5%)	29,514 (0.5%)
Польша	22,625 (0.4%)	19,620 (0.3%)	20,324 (0.3%)
Другие	21,195 (0.3%)	23,461 (0.4%)	23,621 (0.4%)
Армения	20,821 (0.3%)	14,734 (0.3%)	17,648 (0.3%)
Эстония	20,324 (0.3%)	18,872 (0.3%)	18,936 (0.3%)
Литва	20,286 (0.3%)	18,448 (0.3%)	17,003 (0.3%)
Азербайджан	19,939 (0.3%)	17,462 (0.3%)	18,274 (0.3%)
Швеция	18,332 (0.3%)	17,108 (0.3%)	16,795 (0.3%)
Италия	14,831 (0.2%)	13,905 (0.2%)	14,026 (0.2%)
Великобритания	13,877 (0.2%)	12,880 (0.2%)	12,786 (0.2%)
Грузия	12,706 (0.2%)	12,072 (0.2%)	13,064 (0.2%)
Испания	11,345 (0.2%)	10,399 (0.2%)	10,355 (0.2%)
Турция	10,918 (0.2%)	17,419 (0.3%)	15,408 (0.3%)
Франция	10,378 (0.2%)	9,489 (0.2%)	10,033 (0.2%)
Таджикистан	9,046 (0.1%)	7,556 (0.1%)	8,445 (0.1%)
Канада	8,958 (0.1%)	8,474 (0.1%)	8,448 (0.1%)
Нидерланды	8,700 (0.1%)	8,144 (0.1%)	8,254 (0.1%)
Туркмения	7,243 (0.1%)	6,921 (0.1%)	6,650 (0.1%)
Норвегия	6,024 (0.1%)	5,135 (0.1%)	5,319 (0.1%)
Финляндия	5,467 (0.1%)	5,009 (0.1%)	4,929 (0.1%)
Болгария	5,298 (0.1%)	5,599 (0.1%)	5,771 (0.1%)
Гонконг	5,224 (0.1%)	5,108 (0.1%)	5,026 (0.1%)
Греция	4,680 (0.1%)	4,933 (0.1%)	5,029 (0.1%)
Румыния	3,356 (0.1%)	3,518 (0.1%)	3,471 (0.1%)
Кипр	3,131 (0.1%)	3,457 (0.1%)	3,210 (0.1%)
Южная Корея	2,877 (0.0%)	2,943 (0.1%)	2,755 (0.0%)
Австрия	2,868 (0.0%)	2,688 (0.0%)	2,689 (0.0%)
Египет	2,833 (0.0%)	2,996 (0.1%)	3,028 (0.1%)
Бельгия	2,702 (0.0%)	2,449 (0.0%)	2,475 (0.0%)
Сербия	2,576 (0.0%)	1,385 (0.0%)	1,564 (0.0%)
ОАЭ	2,547 (0.0%)	1,937 (0.0%)	2,023 (0.0%)
Португалия	2,520 (0.0%)	2,298 (0.0%)	2,337 (0.0%)
Швейцария	2,502 (0.0%)	2,258 (0.0%)	2,306 (0.0%)
Ирландия	2,022 (0.0%)	1,843 (0.0%)	1,836 (0.0%)
Венгрия	1,827 (0.0%)	1,718 (0.0%)	1,691 (0.0%)
Австралия	1,797 (0.0%)	1,698 (0.0%)	1,721 (0.0%)
Словакия	1,381 (0.0%)	1,208 (0.0%)	1,232 (0.0%)
Китай	1,172 (0.0%)	1,015 (0.0%)	1,101 (0.0%)
сумма выбранных	6,153,794 (99.9%)	5,871,658 (99.9%)	5,811,628 (99.9%)
всего	6,159,331 (100%)	5,879,513 (100%)	5,819,958 (100%)

## Среднесуточное распределение аудитории по регионам России

	ноябрь 2021 г.	октябрь 2021 г.	в среднем за 3 месяца
Москва	1,412,826 (34.7%)	1,306,860 (33.1%)	1,289,077 (33.8%)
Санкт-Петербург	364,079 (8.9%)	340,365 (8.6%)	336,397 (8.8%)
Краснодар	177,349 (4.4%)	172,721 (4.4%)	170,790 (4.5%)
Нижний Новгород	176,553 (4.3%)	167,232 (4.2%)	164,455 (4.3%)
Новосибирск	172,954 (4.2%)	179,504 (4.6%)	174,181 (4.6%)
Екатеринбург	167,945 (4.1%)	168,710 (4.3%)	164,252 (4.3%)
Самара	120,552 (3.0%)	117,694 (3.0%)	114,178 (3.0%)
Владивосток	79,130 (1.9%)	75,022 (1.9%)	73,898 (1.9%)
не определён	75,053 (1.8%)	70,696 (1.8%)	70,277 (1.8%)
Уфа	70,704 (1.7%)	70,691 (1.8%)	67,265 (1.8%)
Ростов-на-Дону	62,809 (1.5%)	63,366 (1.6%)	60,590 (1.6%)
Казань	59,901 (1.5%)	58,530 (1.5%)	56,172 (1.5%)
Челябинск	52,833 (1.3%)	119,457 (3.0%)	72,962 (1.9%)
Якутск	50,275 (1.2%)	47,835 (1.2%)	46,987 (1.2%)
Хабаровск	50,148 (1.2%)	46,645 (1.2%)	46,210 (1.2%)
Саратов	50,080 (1.2%)	48,150 (1.2%)	46,835 (1.2%)
Пермь	48,316 (1.2%)	49,033 (1.2%)	46,822 (1.2%)
Воронеж	46,651 (1.1%)	49,164 (1.2%)	46,579 (1.2%)
Иркутск	37,112 (0.9%)	35,767 (0.9%)	34,481 (0.9%)
Ярославль	34,200 (0.8%)	31,086 (0.8%)	30,865 (0.8%)
Ставрополь	34,040 (0.8%)	32,392 (0.8%)	31,907 (0.8%)
Волгоград	32,438 (0.8%)	30,869 (0.8%)	30,020 (0.8%)
Красноярск	29,568 (0.7%)	28,387 (0.7%)	27,479 (0.7%)
Ульяновск	28,592 (0.7%)	27,666 (0.7%)	26,946 (0.7%)
Омск	28,079 (0.7%)	25,667 (0.7%)	25,231 (0.7%)
Сочи	27,093 (0.7%)	29,393 (0.7%)	28,436 (0.7%)
Кемерово	22,359 (0.5%)	20,894 (0.5%)	20,410 (0.5%)
Тюмень	21,500 (0.5%)	19,653 (0.5%)	19,409 (0.5%)
Абакан	21,300 (0.5%)	21,662 (0.5%)	20,990 (0.6%)
Рязань	20,804 (0.5%)	19,645 (0.5%)	18,429 (0.5%)
Барнаул	20,176 (0.5%)	19,684 (0.5%)	18,777 (0.5%)
Тула	19,988 (0.5%)	18,560 (0.5%)	18,023 (0.5%)
Ижевск	19,368 (0.5%)	19,823 (0.5%)	18,343 (0.5%)
Тверь	19,149 (0.5%)	17,838 (0.5%)	17,345 (0.5%)
Оренбург	18,722 (0.5%)	18,688 (0.5%)	17,606 (0.5%)
Киров	18,622 (0.5%)	17,595 (0.4%)	17,206 (0.5%)
Калининград	17,979 (0.4%)	16,977 (0.4%)	16,987 (0.4%)
Сыктывкар	17,828 (0.4%)	16,517 (0.4%)	14,517 (0.4%)
Владимир	16,870 (0.4%)	15,585 (0.4%)	15,206 (0.4%)
Липецк	16,060 (0.4%)	14,532 (0.4%)	14,405 (0.4%)
Белгород	15,089 (0.4%)	13,018 (0.3%)	13,126 (0.3%)
Ханты-Мансийск	14,628 (0.4%)	13,576 (0.3%)	13,144 (0.3%)
Томск	14,400 (0.4%)	13,293 (0.3%)	13,110 (0.3%)
Калуга	14,350 (0.4%)	12,768 (0.3%)	12,655 (0.3%)
Пенза	13,388 (0.3%)	13,089 (0.3%)	12,456 (0.3%)
Смоленск	12,098 (0.3%)	11,258 (0.3%)	11,043 (0.3%)
Вологда	11,355 (0.3%)	10,810 (0.3%)	10,356 (0.3%)
Брянск	11,299 (0.3%)	10,652 (0.3%)	10,436 (0.3%)
Мурманск	10,731 (0.3%)	10,143 (0.3%)	9,734 (0.3%)
Иваново	10,615 (0.3%)	10,767 (0.3%)	9,952 (0.3%)
сумма выбранных	3,887,958 (95.5%)	3,769,929 (95.6%)	3,646,957 (95.6%)
всего	4,071,571 (100%)	3,942,758 (100%)	3,815,245 (100%)



## Спектр интересов месячной аудитории сайта

Область интересов		Число посетителей	Доля от полной аудитории	Internet-Affinity Index
Отдых, туризм, путешествия		4,635,021	5.2 %	137
в том числе	Отдых за рубежом	3,128,388	3.5 %	143
	Отдых в России и Украине	1,896,913	2.1 %	134
Выставки, концерты, театры, кино		2,046,775	2.3 %	134
Медицина, здоровье		15,319,169	17.1 %	129
в том числе	Беременность и роды	1,653,339	1.8 %	137
	Диеты	1,328,755	1.5 %	146
	Лишний вес	499,531	0.6 %	133
	Стоматология	411,940	0.5 %	119
	Спорт, фитнес, йога	337,379	0.4 %	126
	Зрение	147,890	0.2 %	111
Финансы		3,946,248	4.4 %	120
в том числе	Валюта	2,177,401	2.4 %	122
	Кредиты	792,182	0.9 %	120
	Страхование	698,738	0.8 %	128
	Фондовый рынок	463,928	0.5 %	116
	Вклады, депозиты	372,406	0.4 %	156
	Денежные переводы	15,965	0.0 %	104
Недвижимость		5,405,071	6.0 %	114
в том числе	Квартиры	3,905,419	4.4 %	120
	Земля	589,264	0.7 %	113
	Загородная недвижимость	569,578	0.6 %	122
	Ипотека	481,893	0.5 %	139
	Гаражи	178,564	0.2 %	94
	Коммерческая недвижимость	123,808	0.1 %	88
	Зарубежная недвижимость	100,553	0.1 %	111
Бытовая техника		3,328,877	3.7 %	111
Дом и семья		11,507,064	12.8 %	103
в том числе	Кулинария, рецепты	9,844,628	11.0 %	103
	Собаки	1,314,919	1.5 %	119
	Кошки	1,032,760	1.2 %	124
	Детские сады	360,867	0.4 %	92
	Маленькие дети	183,753	0.2 %	132
Телефоны, связь		2,456,479	2.7 %	96
в том числе	Мобильные телефоны	1,668,743	1.9 %	100
	Мобильные приложения и услуги	1,240,558	1.4 %	91
	Навигация	39,561	0.0 %	90
	Стационарная связь	38,789	0.0 %	118
Авто		4,152,786	4.6 %	95
в том числе	Иномарки	3,101,311	3.5 %	97
	Колёса, Шины	758,925	0.8 %	108
	Отечественные авто	620,225	0.7 %	99
	Мото-, Квадроциклы, Снегоходы	248,808	0.3 %	83
	Автострахование	94,541	0.1 %	107

## Спектр интересов месячной аудитории сайта

Область интересов		Число посетителей	Доля от полной аудитории	Internet-Affinity Index
Аудио, Видео, Фото		704,614	0.8 %	95
в том числе	Телевизоры, DVD-проигрыватели	437,401	0.5 %	101
	Аудио-техника	126,772	0.1 %	76
	Видеоаппаратура	122,986	0.1 %	107
	Фотоаппараты	40,485	0.0 %	94
Бизнес		6,506,624	7.2 %	91
в том числе	Трудоустройство, персонал	3,422,555	3.8 %	85
	Бухгалтерия	3,346,055	3.7 %	104
	Реклама	536,063	0.6 %	106
	Аудит, консалтинг	36,644	0.0 %	78
Компьютеры, оргтехника		1,227,051	1.4 %	68
в том числе	Ноутбуки	423,263	0.5 %	73
	Компьютерные комплектующие	383,839	0.4 %	61
	Принтеры	143,942	0.2 %	66
	Планшетные ПК	97,937	0.1 %	86
	Мониторы	79,287	0.1 %	73
Образование		2,556,643	2.8 %	67
в том числе	Иностранные языки	1,625,165	1.8 %	56
	Образование высшее	745,231	0.8 %	114
	Образование для детей	386,893	0.4 %	91
	Образование за рубежом	18,898	0.0 %	95

Интересы пользователей определяются по поисковым запросам, которые пользователи вводили в поисковых системах.

## Структура переходов на страницы сайта

	ноябрь 2021 г.	октябрь 2021 г.	в среднем за 3 месяца
Внутренние	232,413,396 (45.4%)	226,812,212 (45.7%)	221,767,650 (45.7%)
Поиск	169,976,380 (33.2%)	163,584,972 (33.0%)	160,315,561 (33.1%)
Сайты	77,025,903 (15.0%)	74,603,037 (15.0%)	71,847,932 (14.8%)
Закладки	23,425,251 (4.6%)	23,125,887 (4.7%)	22,644,817 (4.7%)
Соц. сети	9,210,029 (1.8%)	7,673,623 (1.5%)	8,141,659 (1.7%)
Объявления	20,798 (0.0%)	30,455 (0.0%)	25,861 (0.0%)
всего	512,071,757 (100%)	495,830,186 (100%)	484,743,480 (100%)

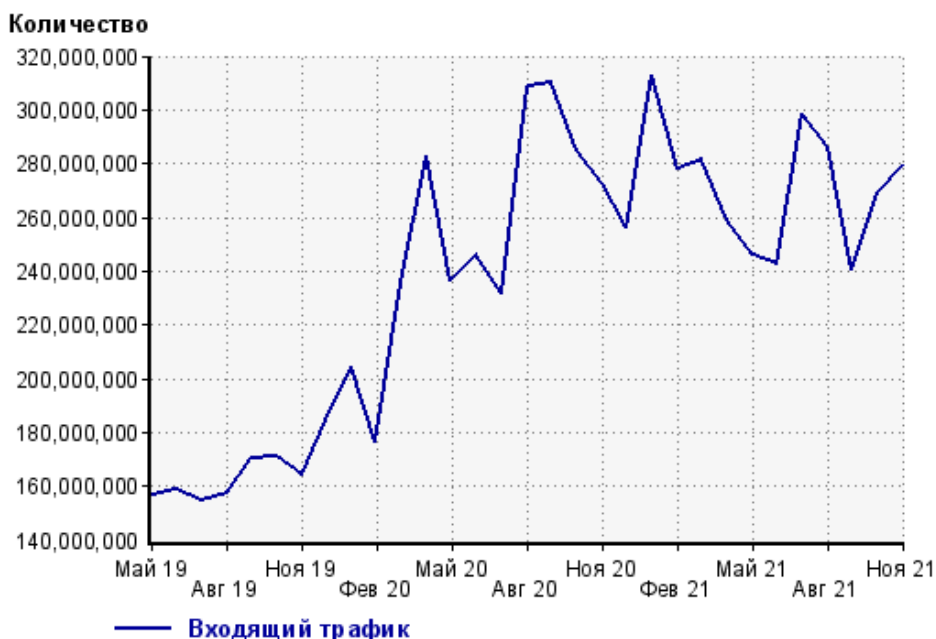
**Закладки:** кроме собственно переходов из закладок (bookmarks, "избранное") и набора адреса вручную сюда попадают также переходы, при которых браузер не сообщает адрес ссылающейся страницы, это бывает при переходах по flash-баннерам, из файлов на локальном диске пользователя, из почтовых программ, isq, загрузках страниц сайта через JavaScript (обычно pop-up окна), перенаправлении с помощью тега <meta>, а также если в браузере запрещена передача информации о ссылающейся странице.

**Объявления:** переходы по объявлениям или баннерам, размещенным в некоторых рекламных сетях (Яндекс.Direct, AdWords, MediaTarget, Veegun и другие системы, использующие специальный формат меток openstat). Для того, чтобы такие переходы учитывались, необходимо внести изменения в настройки рекламной кампании (для Яндекс.Direct включить галочку "Внешняя интернет-статистика").

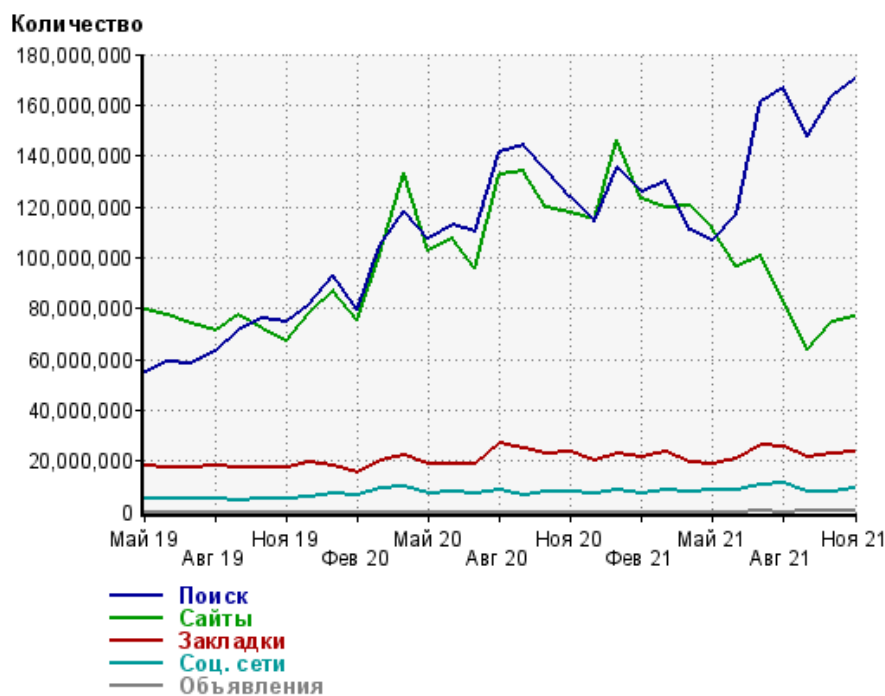
### Структура входящего месячного трафика на сайт.



### Динамика по месяцам входящего трафика на сайт.



## Динамика по месяцам составных частей входящего трафика на сайт

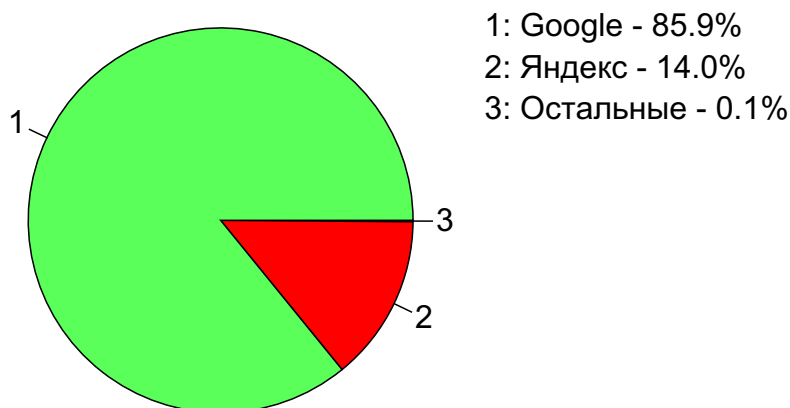


Дата	Поиск	Сайты	Закладки	Соц. сети	Объявления
Май 19	54,737,881	79,186,383	17,971,133	5,039,097	0
Июн 19	58,980,389	77,122,105	17,399,353	5,092,087	0
Июл 19	58,618,896	73,722,318	17,304,605	4,863,517	0
Авг 19	63,277,986	71,354,569	17,877,999	4,817,333	0
Сен 19	71,082,759	77,431,605	17,214,493	4,744,585	0
Окт 19	76,280,037	72,082,372	17,403,605	5,026,957	0
Ноя 19	74,763,651	66,818,505	17,179,761	5,162,140	0
Дек 19	81,362,932	78,246,112	19,591,147	5,545,313	0
Янв 20	92,750,257	86,751,694	18,175,608	7,059,009	0
Фев 20	79,767,722	75,355,869	15,129,806	6,547,167	0
Мар 20	104,992,431	101,408,432	20,137,125	8,934,830	0
Апр 20	118,282,616	133,261,522	21,826,514	9,735,890	0
Май 20	107,327,564	102,864,160	18,914,689	7,162,155	0
Июн 20	112,705,615	107,371,840	18,681,822	7,545,729	0
Июл 20	110,091,624	95,841,908	18,569,546	6,950,184	0
Авг 20	141,674,503	132,283,386	26,615,702	8,400,372	0
Сен 20	144,525,389	134,277,642	24,767,658	6,736,831	0
Окт 20	134,438,055	119,860,784	22,950,775	7,667,175	0
Ноя 20	123,472,096	117,663,278	23,744,872	7,764,071	0
Дек 20	113,914,848	115,048,933	19,811,865	7,301,435	0
Янв 21	135,046,070	145,923,386	23,152,958	8,502,406	0
Фев 21	125,836,800	123,184,069	21,372,226	7,448,227	0
Мар 21	129,958,683	119,802,325	23,520,836	8,422,482	0
Апр 21	110,797,262	120,573,998	19,426,669	7,919,654	0
Май 21	106,815,349	111,788,470	19,033,318	8,408,365	0
Июн 21	116,812,835	96,459,070	20,737,408	8,602,273	0
Июл 21	161,584,855	100,397,539	26,276,818	10,501,983	24,615
Авг 21	166,893,929	82,994,949	25,402,790	11,054,241	0
Сен 21	147,385,332	63,914,853	21,383,314	7,541,325	26,332
Окт 21	163,584,972	74,603,037	23,125,887	7,673,623	30,455
Ноя 21	169,976,380	77,025,903	23,425,251	9,210,029	20,798

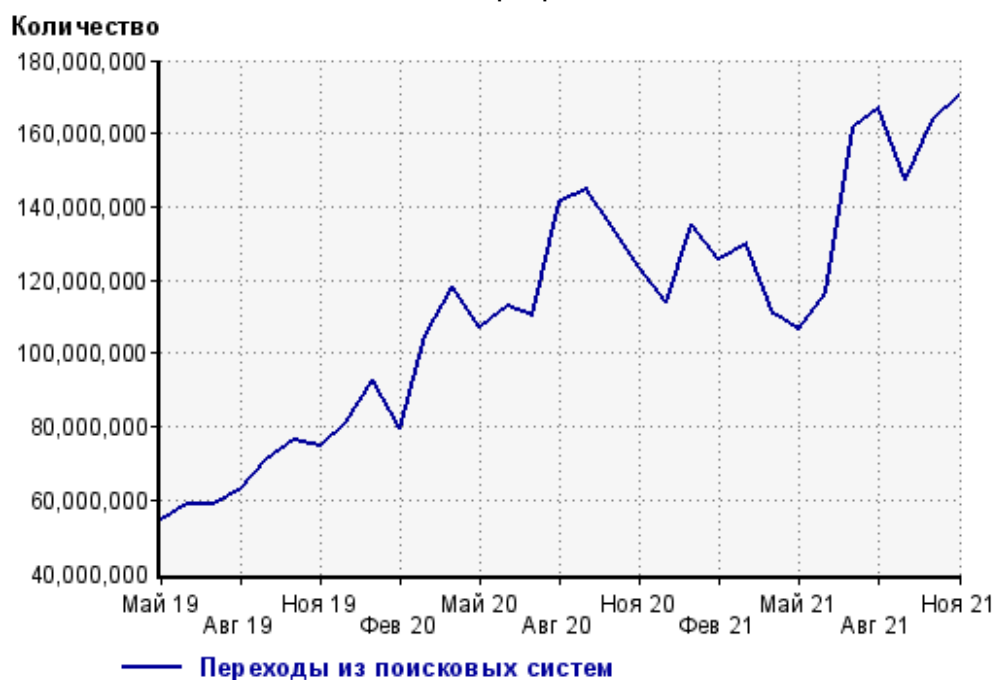
## Топ10 поисковых систем, из которых осуществлялись переходы на сайт кр

	ноябрь 2021 г.	октябрь 2021 г.	в среднем за 3 месяца
Google	145,956,358 (85.9%)	139,221,347 (85.1%)	137,851,332 (86.0%)
Яндекс	23,815,950 (14.0%)	24,152,770 (14.8%)	22,265,701 (13.9%)
Search.Mail.ru	149,331 (0.1%)	155,258 (0.1%)	145,034 (0.1%)
Rambler	26,173 (0.0%)	25,517 (0.0%)	23,784 (0.0%)
Яндекс (картинки)	22,204 (0.0%)	25,316 (0.0%)	24,145 (0.0%)
Bing	5,062 (0.0%)	3,560 (0.0%)	4,206 (0.0%)
Ukr.net	712 (0.0%)	601 (0.0%)	724 (0.0%)
Google (картинки)	329 (0.0%)	231 (0.0%)	269 (0.0%)
Baidu	244 (0.0%)	362 (0.0%)	353 (0.0%)
Meta-Украина	11 (0.0%)	0 (0.0%)	3 (0.0%)
сумма выбранных	169,976,374 (100.0%)	163,584,962 (100.0%)	160,315,551 (100.0%)
всего	169,976,380 (100%)	163,584,972 (100%)	160,315,561 (100%)

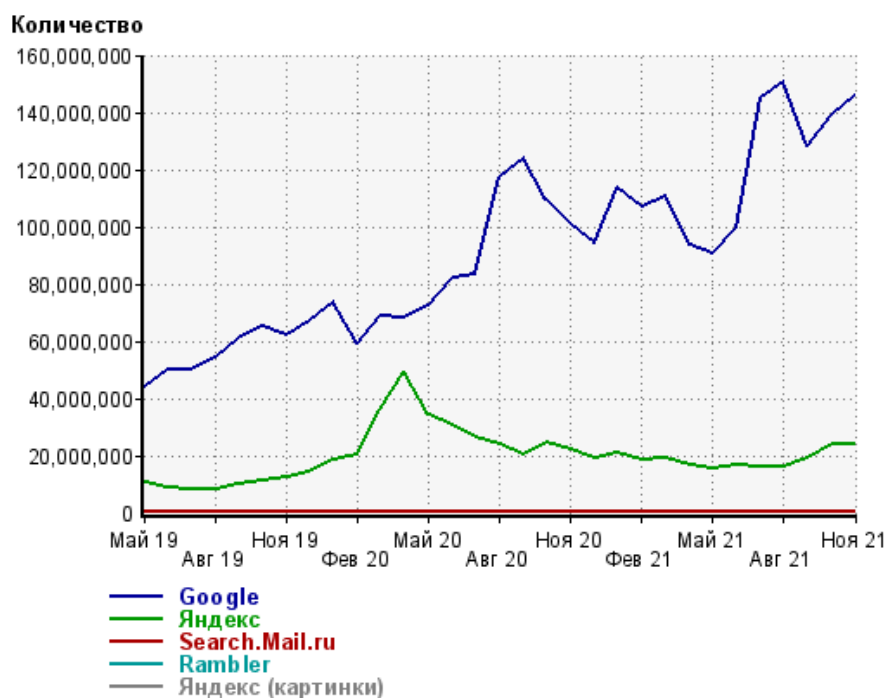
Диаграмма распределения месячного поискового трафика по поисковым системам



Динамика по месяцам общего поискового трафика на сайт



## Динамика по месяцам числа переходов из поисковых систем



Дата	Google	Яндекс	Search. Mail.ru	Rambler	Яндекс (картинки)
Май 19	43,644,009	10,763,939	253,400	30,566	4,608
Июн 19	49,713,702	8,956,257	239,377	28,183	3,530
Июл 19	50,148,555	8,173,779	225,601	27,256	3,707
Авг 19	54,519,595	8,468,049	223,500	26,094	3,577
Сен 19	60,818,230	9,938,252	249,135	30,634	4,190
Окт 19	64,980,202	10,970,640	248,893	32,840	4,262
Ноя 19	62,080,884	12,347,525	254,094	35,060	4,511
Дек 19	66,941,975	14,078,834	233,302	37,248	4,479
Янв 20	73,859,477	18,561,653	241,279	41,834	4,115
Фев 20	59,242,011	20,207,187	230,178	44,093	4,126
Мар 20	68,625,603	35,901,216	344,626	65,852	3,993
Апр 20	68,390,255	49,371,288	373,184	94,201	4,448
Май 20	72,478,551	34,471,474	268,437	62,402	4,102
Июн 20	81,859,334	30,499,380	238,682	55,538	3,462
Июл 20	83,216,311	26,586,717	183,375	49,056	3,500
Авг 20	117,371,789	24,029,090	167,242	44,255	4,147
Сен 20	124,003,507	20,263,731	174,953	37,748	3,992
Окт 20	109,538,447	24,617,443	201,155	43,911	5,358
Ноя 20	101,131,882	22,047,129	217,129	38,257	5,856
Дек 20	94,351,702	19,271,926	224,203	32,619	7,013
Янв 21	113,669,248	21,096,130	215,736	31,395	7,339
Фев 21	107,044,693	18,536,223	192,551	30,342	6,793
Мар 21	110,547,111	19,142,041	204,425	28,260	9,517
Апр 21	93,755,502	16,774,908	210,809	25,207	10,015
Май 21	90,853,152	15,683,146	218,394	22,380	25,889
Июн 21	99,930,828	16,639,905	189,264	19,998	25,180
Июл 21	145,279,023	16,090,322	164,727	19,311	24,262
Авг 21	150,500,360	16,187,974	155,456	18,359	25,513
Сен 21	128,376,292	18,828,385	130,514	19,662	24,915
Окт 21	139,221,347	24,152,770	155,258	25,517	25,316
Ноя 21	145,956,358	23,815,950	149,331	26,173	22,204

## Структура месячной поисковой аудитории сайта

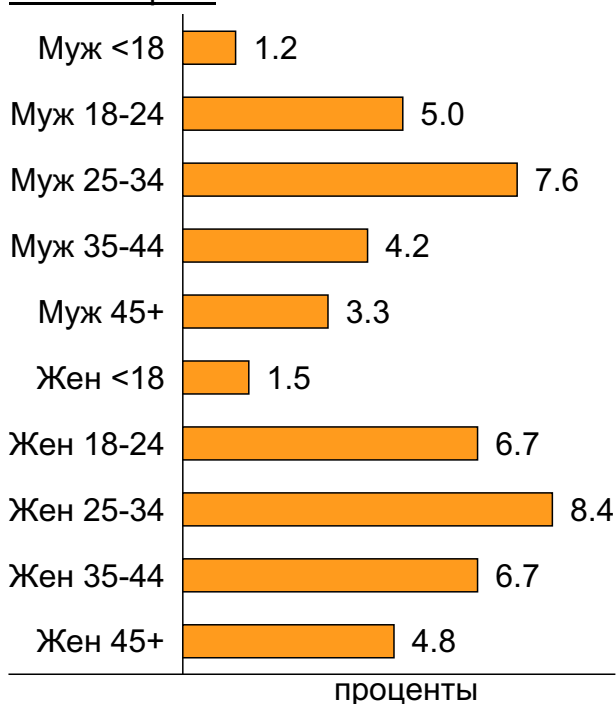
В таблице представлены размеры демографических групп в месячной поисковой аудитории сайта и их доли в процентах от полной месячной аудитории этого сайта.

К поисковой аудитории относятся те посетители, которые переходили на сайт из поисковых систем не более 6 раз в течение месяца и не использовали доменное имя сайта в поисковом запросе.

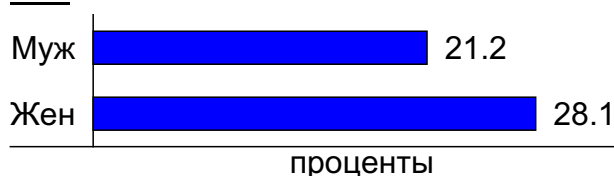
### Пол и возраст поисковой аудитории

Возраст \ Пол	Муж	Жен	Любой пол
<18	1,057,901 (1.2%)	1,302,653 (1.5%)	2,360,554 (2.6%)
18-24	4,457,170 (5.0%)	6,020,836 (6.7%)	10,478,006 (11.7%)
25-34	6,785,002 (7.6%)	7,546,991 (8.4%)	14,331,993 (16.0%)
35-44	3,777,087 (4.2%)	6,047,712 (6.7%)	9,824,799 (10.9%)
45+	2,957,482 (3.3%)	4,304,778 (4.8%)	7,262,260 (8.1%)
Любой возраст	19,034,642 (21.2%)	25,222,970 (28.1%)	44,257,612 (49.3%)

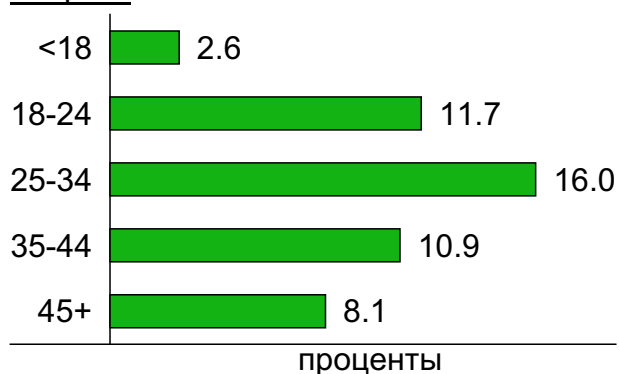
### Пол / Возраст



### Пол



### Возраст



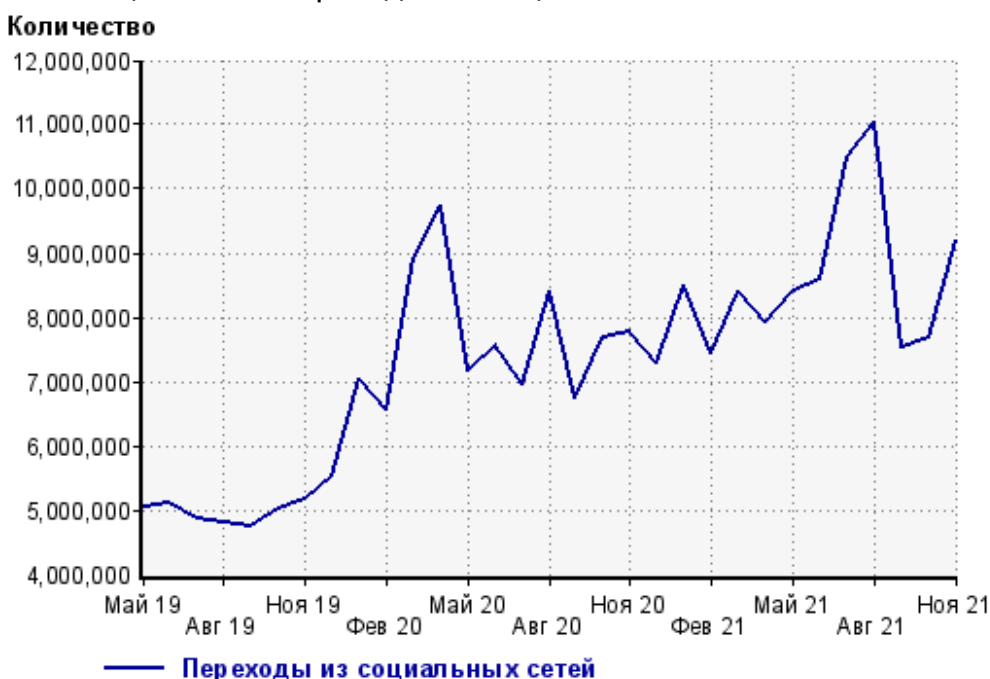
## Топ10 социальных сетей, из которых осуществлялись переходы на сайт кр

	ноябрь 2021 г.	октябрь 2021 г.	в среднем за 3 месяца
facebook.com	6,491,132 (70.5%)	4,840,895 (63.1%)	5,470,780 (67.2%)
vkontakte.ru	2,104,130 (22.8%)	2,194,014 (28.6%)	2,057,456 (25.3%)
odnoklassniki.ru	444,862 (4.8%)	468,541 (6.1%)	444,023 (5.5%)
twitter.com	149,450 (1.6%)	155,555 (2.0%)	151,741 (1.9%)
my.mail.ru	6,668 (0.1%)	6,467 (0.1%)	6,627 (0.1%)
livejournal.com	6,516 (0.1%)	6,133 (0.1%)	5,963 (0.1%)
ya.ru	5,763 (0.1%)	109 (0.0%)	3,432 (0.0%)
liveinternet.ru	555 (0.0%)	639 (0.0%)	586 (0.0%)
mirtesen.ru	360 (0.0%)	364 (0.0%)	355 (0.0%)
blogspot.com	339 (0.0%)	315 (0.0%)	294 (0.0%)
сумма выбранных	9,209,775 (100.0%)	7,673,032 (100.0%)	8,141,257 (100.0%)
всего	9,210,029 (100%)	7,673,623 (100%)	8,141,659 (100%)

Диаграмма распределения месячного трафика из социальных сетей

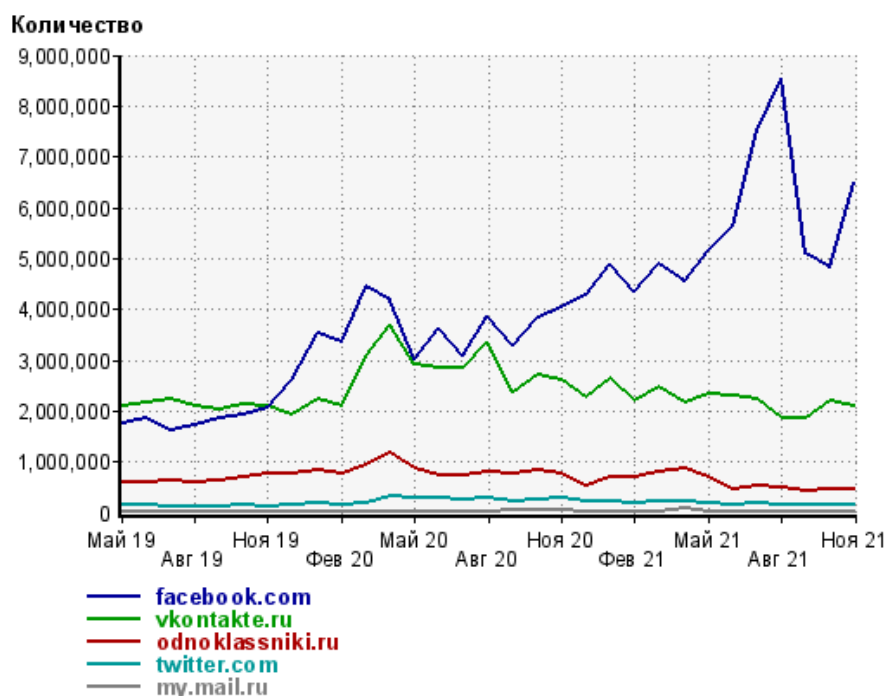


Динамика по месяцам числа переходов из социальных сетей на сайт





## Динамика по месяцам числа переходов из социальных сетей

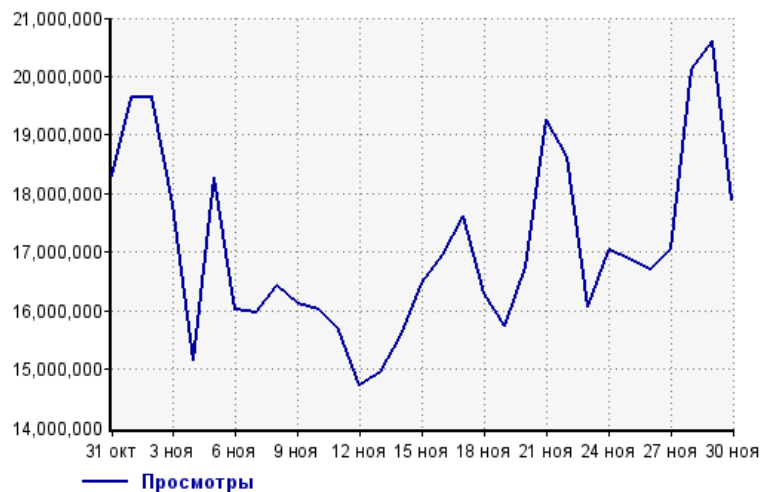


Дата	facebook.com	vkontakte.ru	odnoklassniki.ru	twitter.com	my.mail.ru
Май 19	1,772,060	2,109,021	595,954	156,134	2,413
Июн 19	1,855,442	2,149,175	602,765	165,895	2,596
Июл 19	1,623,438	2,223,543	639,038	124,370	2,771
Авг 19	1,716,870	2,085,937	613,445	133,141	2,269
Сен 19	1,852,264	2,011,889	617,964	136,042	2,310
Окт 19	1,931,464	2,141,372	714,162	155,943	2,558
Ноя 19	2,054,223	2,085,612	771,928	130,575	3,508
Дек 19	2,591,495	1,933,869	752,621	146,979	2,773
Янв 20	3,521,303	2,232,966	822,151	194,651	3,024
Фев 20	3,363,089	2,104,165	751,469	143,228	4,092
Мар 20	4,453,645	3,070,559	923,578	182,565	3,082
Апр 20	4,173,384	3,686,635	1,185,504	308,314	5,688
Май 20	3,032,185	2,924,215	876,418	287,455	13,758
Июн 20	3,616,954	2,862,621	726,248	290,846	24,377
Июл 20	3,079,165	2,851,752	725,674	242,501	28,393
Авг 20	3,884,469	3,350,022	813,394	285,793	31,368
Сен 20	3,300,602	2,373,870	770,923	238,588	35,800
Окт 20	3,821,856	2,712,766	824,024	250,287	44,164
Ноя 20	4,047,444	2,610,136	770,031	281,532	35,154
Дек 20	4,262,097	2,269,078	523,517	210,459	16,632
Янв 21	4,904,636	2,642,908	685,281	232,593	15,396
Фев 21	4,332,223	2,184,271	709,682	193,377	13,980
Мар 21	4,895,366	2,487,405	797,651	207,553	19,591
Апр 21	4,551,226	2,175,228	868,060	234,710	76,505
Май 21	5,180,928	2,334,932	687,854	174,081	23,912
Июн 21	5,650,255	2,317,812	456,659	162,475	7,944
Июл 21	7,522,152	2,239,959	544,703	178,429	8,162
Авг 21	8,540,471	1,844,832	489,512	158,176	9,025
Сен 21	5,080,315	1,874,226	418,666	150,219	6,748
Окт 21	4,840,895	2,194,014	468,541	155,555	6,467
Ноя 21	6,491,132	2,104,130	444,862	149,450	6,668

## Посещаемость по дням в течение месяца

### Число просмотров страниц сайта

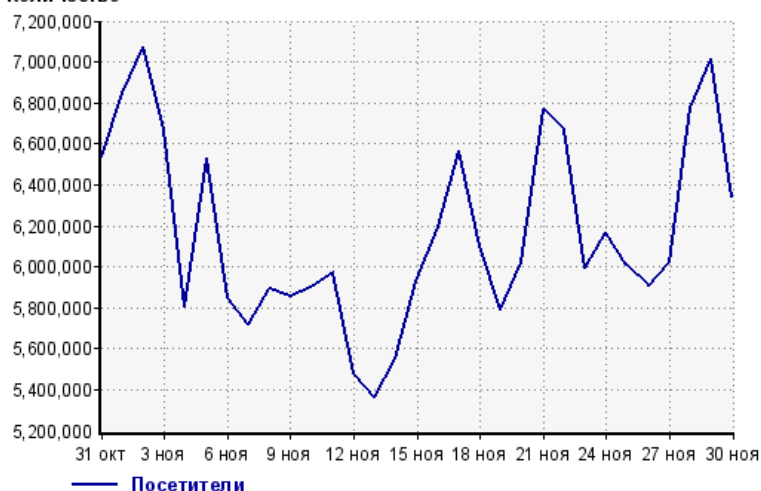
Количество



31 окт:	18,288,094	16 ноя:	16,967,336
1 ноя:	19,634,967	17 ноя:	17,623,857
2 ноя:	19,635,521	18 ноя:	16,289,377
3 ноя:	17,822,390	19 ноя:	15,745,765
4 ноя:	15,145,529	20 ноя:	16,741,216
5 ноя:	18,265,167	21 ноя:	19,263,028
6 ноя:	16,023,122	22 ноя:	18,637,575
7 ноя:	15,971,025	23 ноя:	16,056,812
8 ноя:	16,425,507	24 ноя:	17,040,652
9 ноя:	16,113,723	25 ноя:	16,885,789
10 ноя:	16,023,587	26 ноя:	16,703,310
11 ноя:	15,653,903	27 ноя:	17,062,163
12 ноя:	14,711,079	28 ноя:	20,129,877
13 ноя:	14,949,469	29 ноя:	20,603,226
14 ноя:	15,591,229	30 ноя:	17,888,918
15 ноя:	16,466,638		

### Размер аудитории сайта

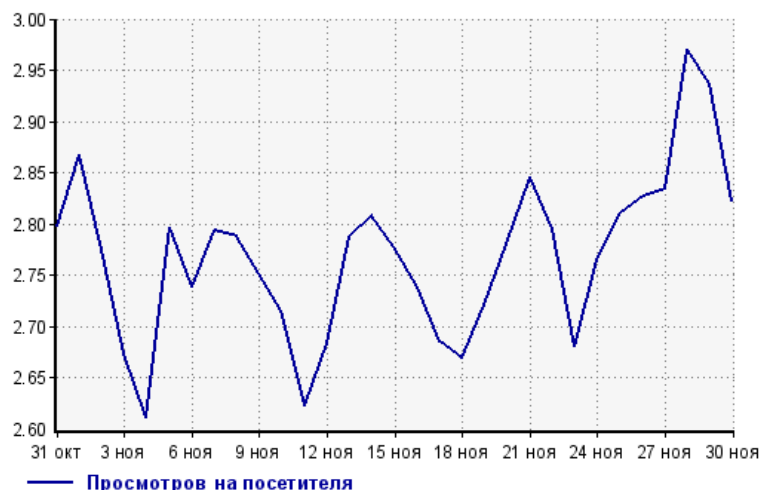
Количество



31 окт:	6,535,485	16 ноя:	6,194,846
1 ноя:	6,848,473	17 ноя:	6,564,050
2 ноя:	7,075,396	18 ноя:	6,103,802
3 ноя:	6,668,572	19 ноя:	5,787,179
4 ноя:	5,801,453	20 ноя:	6,020,123
5 ноя:	6,531,955	21 ноя:	6,770,857
6 ноя:	5,850,587	22 ноя:	6,667,545
7 ноя:	5,716,414	23 ноя:	5,991,179
8 ноя:	5,892,246	24 ноя:	6,164,728
9 ноя:	5,856,675	25 ноя:	6,011,132
10 ноя:	5,901,809	26 ноя:	5,908,217
11 ноя:	5,970,132	27 ноя:	6,021,221
12 ноя:	5,481,692	28 ноя:	6,778,345
13 ноя:	5,363,847	29 ноя:	7,016,256
14 ноя:	5,553,089	30 ноя:	6,338,222
15 ноя:	5,929,894		

### Среднее число просмотров страниц сайта на посетителя

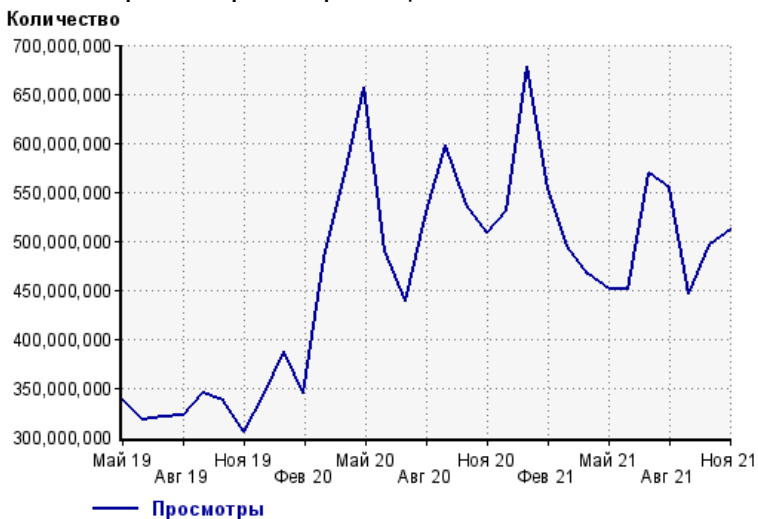
Количество



31 окт:	2.8	16 ноя:	2.7
1 ноя:	2.9	17 ноя:	2.7
2 ноя:	2.8	18 ноя:	2.7
3 ноя:	2.7	19 ноя:	2.7
4 ноя:	2.6	20 ноя:	2.8
5 ноя:	2.8	21 ноя:	2.8
6 ноя:	2.7	22 ноя:	2.8
7 ноя:	2.8	23 ноя:	2.7
8 ноя:	2.8	24 ноя:	2.8
9 ноя:	2.8	25 ноя:	2.8
10 ноя:	2.7	26 ноя:	2.8
11 ноя:	2.6	27 ноя:	2.8
12 ноя:	2.7	28 ноя:	3.0
13 ноя:	2.8	29 ноя:	2.9
14 ноя:	2.8	30 ноя:	2.8
15 ноя:	2.8		

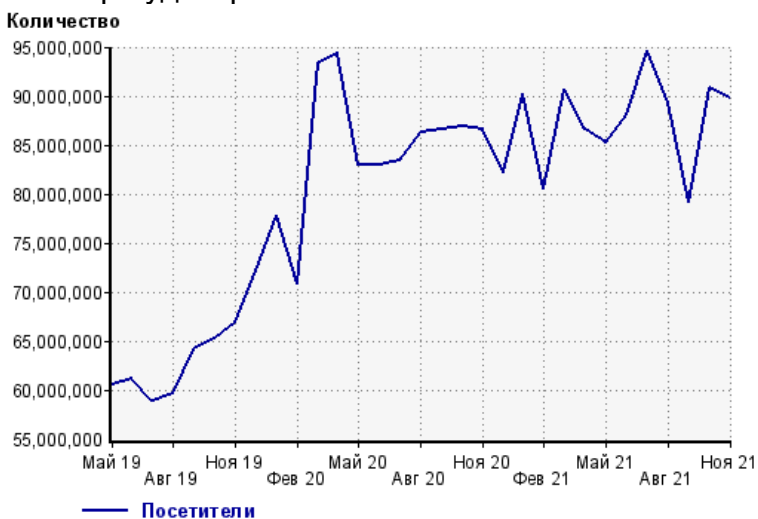
## Динамика месячной посещаемости

### Число просмотров страниц сайта



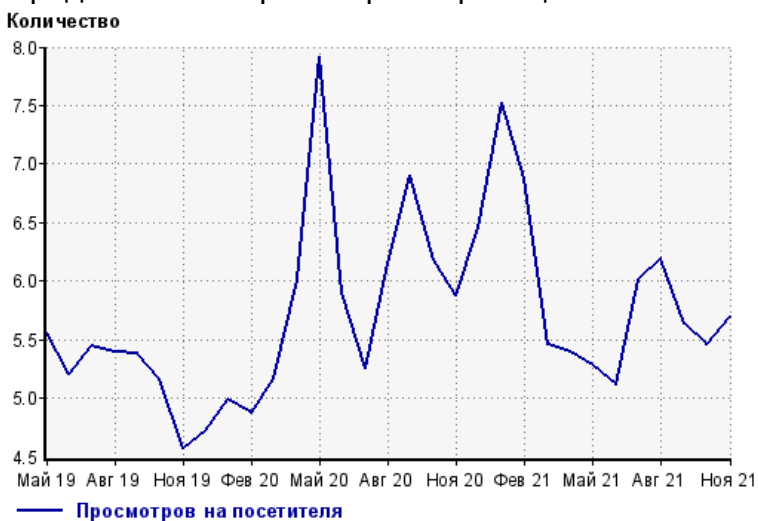
Май 19:	336,615,682	Сен 20:	597,396,750
Июн 19:	317,997,674	Окт 20:	536,693,393
Июл 19:	321,055,287	Ноя 20:	509,069,185
Авг 19:	321,723,125	Дек 20:	531,245,993
Сен 19:	345,092,599	Янв 21:	678,443,020
Окт 19:	337,016,586	Фев 21:	553,584,221
Ноя 19:	305,115,646	Мар 21:	494,888,379
Дек 19:	340,957,434	Апр 21:	466,515,432
Янв 20:	387,544,142	Май 21:	450,224,714
Фев 20:	344,662,197	Июн 21:	450,393,548
Мар 20:	482,933,774	Июл 21:	568,704,843
Апр 20:	568,120,569	Авг 21:	553,273,912
Май 20:	657,134,998	Сен 21:	446,328,499
Июн 20:	489,940,508	Окт 21:	495,830,186
Июл 20:	438,438,657	Ноя 21:	512,071,757
Авг 20:	530,251,829		

### Размер аудитории сайта



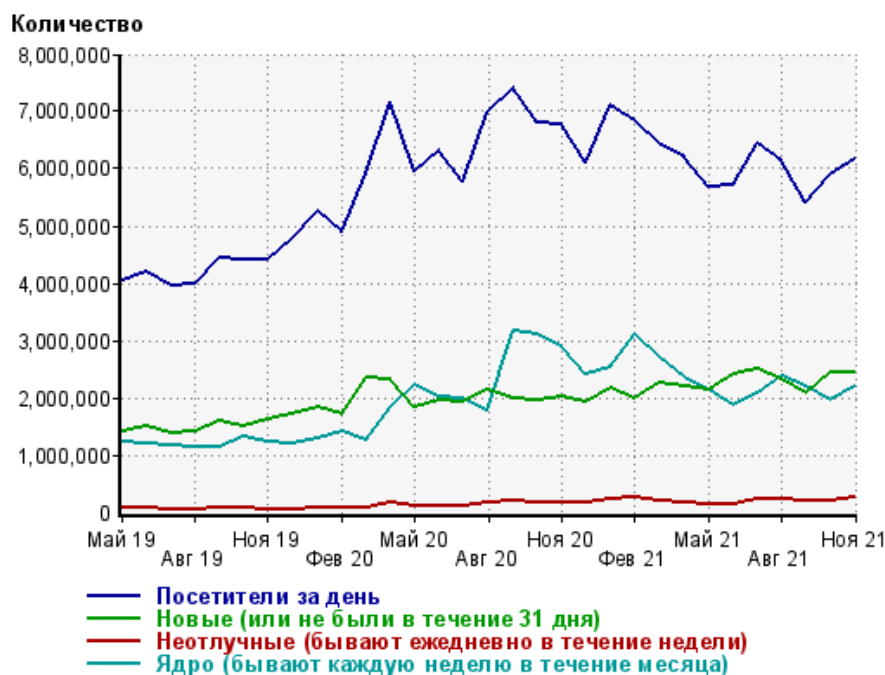
Май 19:	60,545,252	Сен 20:	86,591,771
Июн 19:	61,173,380	Окт 20:	86,872,841
Июл 19:	58,931,921	Ноя 20:	86,563,933
Авг 19:	59,690,104	Дек 20:	82,197,021
Сен 19:	64,120,907	Янв 21:	90,196,564
Окт 19:	65,259,314	Фев 21:	80,488,689
Ноя 19:	66,825,346	Мар 21:	90,714,906
Дек 19:	72,130,785	Апр 21:	86,574,625
Янв 20:	77,739,758	Май 21:	85,256,491
Фев 20:	70,794,288	Июн 21:	88,151,432
Мар 20:	93,478,426	Июл 21:	94,617,310
Апр 20:	94,356,833	Авг 21:	89,300,073
Май 20:	82,944,033	Сен 21:	79,202,933
Июн 20:	83,005,966	Окт 21:	90,757,710
Июл 20:	83,345,597	Ноя 21:	89,775,203
Авг 20:	86,228,843		

### Среднее число просмотров страниц сайта на посетителя



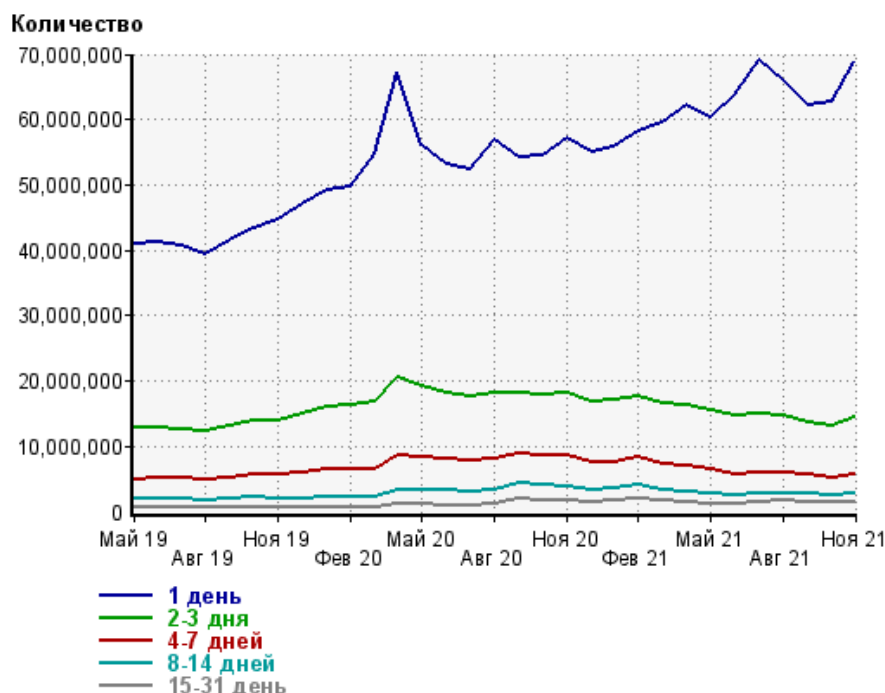
Май 19:	5.6	Сен 20:	6.9
Июн 19:	5.2	Окт 20:	6.2
Июл 19:	5.4	Ноя 20:	5.9
Авг 19:	5.4	Дек 20:	6.5
Сен 19:	5.4	Янв 21:	7.5
Окт 19:	5.2	Фев 21:	6.9
Ноя 19:	4.6	Мар 21:	5.5
Дек 19:	4.7	Апр 21:	5.4
Янв 20:	5.0	Май 21:	5.3
Фев 20:	4.9	Июн 21:	5.1
Мар 20:	5.2	Июл 21:	6.0
Апр 20:	6.0	Авг 21:	6.2
Май 20:	7.9	Сен 21:	5.6
Июн 20:	5.9	Окт 21:	5.5
Июл 20:	5.3	Ноя 21:	5.7
Авг 20:	6.1		

## Динамика по месяцам среднесуточных показателей активности посетителей сайта



Дата	Посетители за день	Новые (или не были в течение 31 дня)	Неотлучные (бывают ежедневно в течение недели)	Ядро (бывают каждую неделю в течение месяца)
Май 19	4,040,689	1,416,592	67,789	1,225,067
Июн 19	4,184,757	1,492,492	65,172	1,188,153
Июл 19	3,949,545	1,372,211	59,525	1,162,597
Авг 19	3,985,142	1,407,248	60,336	1,125,034
Сен 19	4,446,534	1,579,796	66,899	1,122,746
Окт 19	4,405,544	1,512,906	60,636	1,314,072
Ноя 19	4,415,039	1,624,579	50,767	1,221,656
Дек 19	4,781,812	1,708,321	51,981	1,204,161
Янв 20	5,267,709	1,841,977	68,120	1,292,731
Фев 20	4,882,654	1,715,020	60,622	1,408,950
Мар 20	5,914,273	2,360,406	84,596	1,263,000
Апр 20	7,181,374	2,332,986	160,889	1,839,479
Май 20	5,962,078	1,844,855	104,411	2,222,695
Июн 20	6,319,022	1,952,541	102,753	2,017,735
Июл 20	5,770,556	1,909,940	94,882	1,999,470
Авг 20	6,990,960	2,121,415	179,474	1,778,529
Сен 20	7,400,867	1,986,028	211,785	3,175,898
Окт 20	6,794,673	1,960,902	176,861	3,092,048
Ноя 20	6,761,191	2,024,376	180,731	2,894,232
Дек 20	6,109,455	1,919,188	166,248	2,394,087
Янв 21	7,111,052	2,159,728	216,556	2,541,528
Фев 21	6,827,707	1,993,383	258,142	3,109,476
Мар 21	6,433,609	2,254,151	192,868	2,717,788
Апр 21	6,183,063	2,211,909	159,743	2,345,879
Май 21	5,689,675	2,146,388	143,648	2,146,388
Июн 21	5,701,145	2,398,513	146,227	1,860,300
Июл 21	6,438,655	2,504,510	238,096	2,085,951
Авг 21	6,132,902	2,314,191	237,617	2,386,838
Сен 21	5,419,044	2,088,106	198,072	2,201,713
Окт 21	5,879,513	2,430,259	210,597	1,955,659
Ноя 21	6,159,331	2,427,569	242,637	2,204,444

## Динамика распределения 31-дневной аудитории по количеству дней посещения сайта (среднесуточные значения)



Дата	1 день	2-3 дня	4-7 дней	8-14 дней	15-31 день
Май 19	40,919,409	12,774,246	5,014,625	1,916,715	648,746
Июн 19	41,354,161	12,819,228	5,069,449	1,920,275	628,087
Июл 19	40,644,663	12,606,151	5,051,580	1,877,276	593,971
Авг 19	39,315,056	12,349,781	4,966,834	1,837,648	591,381
Сен 19	41,537,442	13,095,854	5,244,113	1,927,525	600,378
Окт 19	43,278,927	13,961,139	5,770,017	2,168,828	691,715
Ноя 19	44,649,677	14,048,518	5,646,164	2,002,511	566,130
Дек 19	47,048,525	14,992,339	6,002,742	2,066,825	549,699
Янв 20	49,126,392	16,171,394	6,582,804	2,343,873	638,485
Фев 20	49,682,495	16,351,681	6,613,337	2,338,620	672,878
Мар 20	54,681,782	16,715,277	6,461,527	2,216,282	634,404
Апр 20	67,107,099	20,517,817	8,591,216	3,427,576	1,180,217
Май 20	55,996,429	19,234,773	8,412,424	3,432,273	1,195,987
Июн 20	53,163,367	18,118,015	8,035,987	3,220,000	1,044,614
Июл 20	52,336,494	17,686,080	7,896,874	3,177,456	1,032,874
Авг 20	56,816,966	18,295,381	8,175,501	3,408,907	1,194,376
Сен 20	54,184,023	18,277,621	9,004,064	4,420,901	1,982,802
Окт 20	54,479,626	17,868,706	8,629,355	4,109,961	1,784,320
Ноя 20	57,234,975	18,269,204	8,502,524	3,914,738	1,696,926
Дек 20	55,080,039	16,785,385	7,555,366	3,353,078	1,414,379
Янв 21	55,700,561	16,979,780	7,686,073	3,561,207	1,635,275
Фев 21	58,210,964	17,726,670	8,310,286	4,093,042	2,040,129
Мар 21	59,420,963	16,536,925	7,198,970	3,371,028	1,706,065
Апр 21	62,075,490	16,337,169	6,973,449	3,179,004	1,405,860
Май 21	60,437,252	15,407,188	6,392,924	2,862,926	1,294,861
Июн 21	63,639,304	14,607,850	5,709,872	2,474,398	1,161,050
Июл 21	69,203,083	15,073,757	5,928,471	2,717,180	1,426,661
Авг 21	65,990,802	14,723,907	6,018,196	2,856,581	1,654,190
Сен 21	62,096,567	13,778,369	5,624,085	2,654,483	1,506,415
Окт 21	62,672,456	13,027,829	5,171,310	2,408,623	1,380,616
Ноя 21	68,691,786	14,343,317	5,642,508	2,653,730	1,549,791

## Топ30 сайтов, с которых осуществлялись переходы на сайт кр

	ноябрь 2021 г.	октябрь 2021 г.	в среднем за 3 месяца
android.app	105,800,431 (37.8%)	101,863,677 (37.9%)	100,475,700 (38.2%)
yandex.ru	37,520,754 (13.4%)	39,282,586 (14.6%)	36,130,353 (13.7%)
google.com	35,267,572 (12.6%)	32,427,808 (12.1%)	32,742,549 (12.5%)
zen.yandex.com	27,903,666 (10.0%)	24,546,865 (9.1%)	25,068,406 (9.5%)
Закладки	23,425,251 (8.4%)	23,125,887 (8.6%)	22,644,817 (8.6%)
lentaform.com	8,657,937 (3.1%)	8,647,277 (3.2%)	8,655,847 (3.3%)
news.google.com	8,217,570 (2.9%)	9,282,189 (3.5%)	8,298,865 (3.2%)
google.ru	3,526,586 (1.3%)	3,758,083 (1.4%)	3,429,204 (1.3%)
lm.facebook.com	3,007,889 (1.1%)	1,810,545 (0.7%)	1,910,816 (0.7%)
m.facebook.com	2,602,348 (0.9%)	1,751,971 (0.7%)	2,575,318 (1.0%)
ex.24smi.info	2,438,729 (0.9%)	1,493,109 (0.6%)	1,338,091 (0.5%)
cdn-af.feednews.com	2,311,813 (0.8%)	506,226 (0.2%)	1,014,306 (0.4%)
away.vk.com	1,816,630 (0.6%)	1,946,085 (0.7%)	1,814,915 (0.7%)
clck.lentaform.com	1,641,217 (0.6%)	1,530,184 (0.6%)	1,607,687 (0.6%)
smi2.ru	1,286,836 (0.5%)	1,151,701 (0.4%)	977,282 (0.4%)
googleapis.com	1,272,194 (0.5%)	1,250,172 (0.5%)	1,251,877 (0.5%)
кр.ru	834,714 (0.3%)	1,004,648 (0.4%)	953,013 (0.4%)
google.com.ua	736,828 (0.3%)	659,550 (0.2%)	666,767 (0.3%)
l.facebook.com	692,761 (0.2%)	561,868 (0.2%)	606,898 (0.2%)
Другие	590,952 (0.2%)	744,043 (0.3%)	739,147 (0.3%)
instagram.com	527,560 (0.2%)	1,548,158 (0.6%)	775,205 (0.3%)
Не определена	482,236 (0.2%)	430,125 (0.2%)	470,875 (0.2%)
yandex.by	476,455 (0.2%)	414,792 (0.2%)	604,018 (0.2%)
кр-ru.turbopages.org	368,745 (0.1%)	340,490 (0.1%)	263,112 (0.1%)
msk.kp.ru	355,089 (0.1%)	382,360 (0.1%)	364,183 (0.1%)
mobile.ok.ru	282,547 (0.1%)	304,125 (0.1%)	282,042 (0.1%)
google.kz	277,124 (0.1%)	252,806 (0.1%)	258,438 (0.1%)
spb.kp.ru	251,011 (0.1%)	259,267 (0.1%)	249,877 (0.1%)
pulse.mail.ru	245,547 (0.1%)	271,321 (0.1%)	257,547 (0.1%)
l.instagram.com	226,837 (0.1%)	212,754 (0.1%)	194,013 (0.1%)
сумма выбранных	273,045,829 (97.6%)	261,760,672 (97.3%)	256,621,168 (97.6%)
всего	279,658,361 (100%)	269,017,974 (100%)	262,975,830 (100%)

В данном списке могут быть несколько служебных строк, не являющихся адресами сайтов:

**Закладки:** кроме собственно переходов из закладок (bookmarks, "избранное") и набора адреса вручную сюда попадают также переходы, при которых браузер не сообщает адрес ссылающейся страницы, это бывает при переходах по flash-баннерам, из файлов на локальном диске пользователя, из почтовых программ, icq, загрузках страниц сайта через JavaScript (обычно pop-up окна), перенаправлении с помощью тега <meta>, а также если в браузере запрещена передача информации о ссылающейся странице.

**Не веб-страница:** в случаях, когда адрес ссылающейся страницы непустой, но не является адресом веб-страницы (не начинается с http://) используется данное имя.

**Не определена:** если на страницах сайта установлен упрощенный вариант счетчика, который не может определять ссылающиеся страницы, будет использовано это имя.

**Другие:** если в списке более 100 сайтов, то сайты, с которых зарегистрирован только один переход, объединяются в строчку "Другие". Такое сжатие выполняется только при наступлении нового дня, список сайтов за текущий день не сжимается.

**Объявления:** переходы по объявлениям или баннерам, размещенным в некоторых рекламных сетях (Яндекс.Direct, AdWords, MediaTarget, Vequp и другие системы, использующие специальный формат меток openstat). Для того, чтобы такие переходы учитывались, необходимо внести изменения в настройки рекламной кампании (для Яндекс.Direct включить галочку "Внешняя интернет-статистика").