

Аналитический отчет LiveInternet для сайта kp за январь 2022 г.

Базовые месячные показатели посещаемости сайта:

Просмотров страниц	565,625,915	(+13% мес/мес)	
Посетителей	96,998,557	(+15% мес/мес)	
Доля мужчин	50.5 %		
Доля женщин	49.5 %		
Посетители младше 18 лет	3.9 %		
Посетители от 18 до 24 лет	22.5 %		
Посетители от 25 до 34 лет	29.8 %		
Посетители от 35 до 44 лет	24.0 %		
Посетители старше 44 лет	19.8 %		
Преобладающая страна - Россия	66.3 %		
Преобладающий регион - Москва	23.0 %		
Структура переходов на страницы сайта:			
Внутренние	44.3 %		
Поиск	31.1 %		
Сайты	16.4 %		
Закладки	6.4 %		
Соц. сети	1.7 %		
Объявления	0.0 %		
Переходов из поисковых систем	175,920,232	(+6% мес/мес)	
Посетителей из поисковых систем	41,287,508	(+2% мес/мес)	

Структура месячной аудитории сайта: пол и возраст

Размеры демографических групп в месячной аудитории сайта и их доли в процентах

Возраст \ Пол	Муж	Жен	Любой пол
<18	1,829,350 (1.9%)	1,965,302 (2.0%)	3,794,652 (3.9%)
18-24	10,345,734 (10.7%)	11,481,030 (11.8%)	21,826,764 (22.5%)
25-34	16,336,504 (16.8%)	12,566,033 (13.0%)	28,902,537 (29.8%)
35-44	10,384,827 (10.7%)	12,889,796 (13.3%)	23,274,623 (24.0%)
45+	10,042,074 (10.4%)	9,157,907 (9.4%)	19,199,981 (19.8%)
Любой возраст	48,938,489 (50.5%)	48,060,068 (49.5%)	96,998,557 (100%)

Индекс соответствия Интернету - **Internet-Affinity Index**.

Отношение доли демографической группы в месячной аудитории сайта к доле этой же демографической группы в месячной аудитории Интернета, умноженное на 100.

Возраст \ Пол	Муж	Жен	Любой пол
<18	33	38	35
18-24	89	96	93
25-34	113	100	107
35-44	94	119	107
45+	134	132	133
Любой возраст	98	101	100

Индекс соответствия населению России - **Population-Affinity Index**.

Отношение доли демографической группы в месячной аудитории сайта к доле этой же демографической группы в населении России, умноженное на 100.

Возраст \ Пол	Муж	Жен	Любой пол
<18	41	47	44
18-24	114	124	119
25-34	135	100	117
35-44	99	114	106
45+	93	69	80
Любой возраст	104	95	100

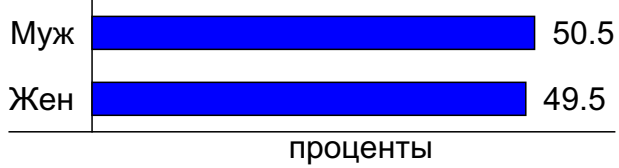
Индекс соответствия категории сайтов - **Category-Affinity Index**.

Отношение доли демографической группы в месячной аудитории сайта к доле этой же демографической группы в месячной объединённой аудитории сайтов из категории [Новости и СМИ](#), умноженное на 100.

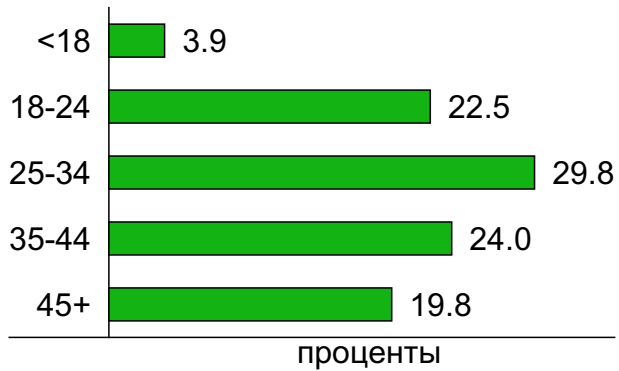
Возраст \ Пол	Муж	Жен	Любой пол
<18	24	31	27
18-24	51	57	54
25-34	180	248	204
35-44	96	142	117
45+	165	272	203
Любой возраст	91	110	100

Структура месячной аудитории сайта: пол и возраст

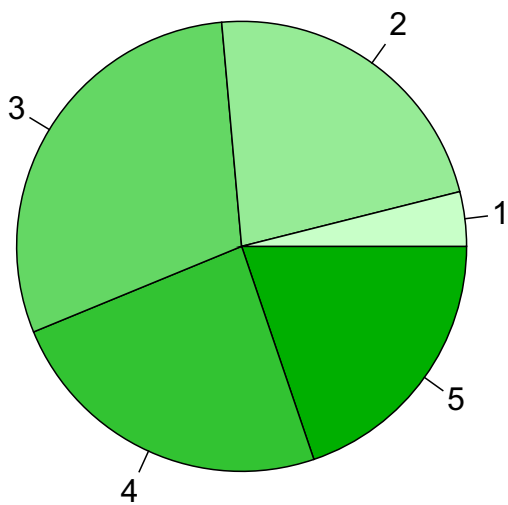
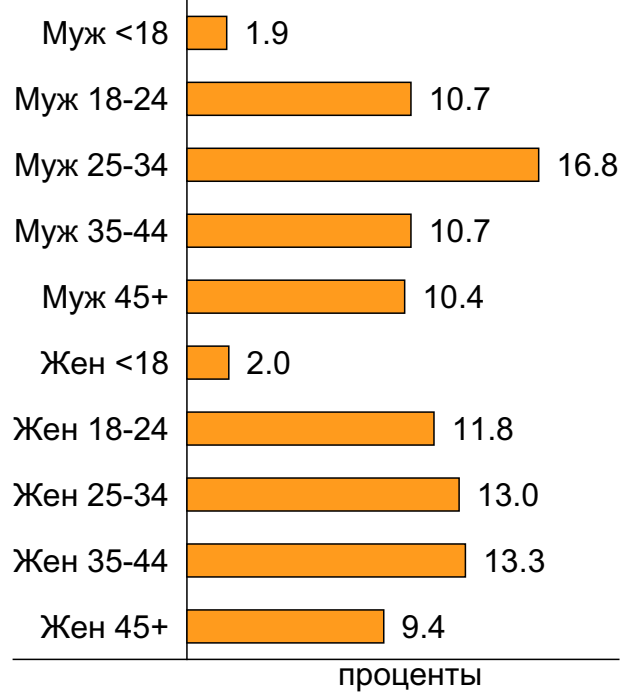
Пол



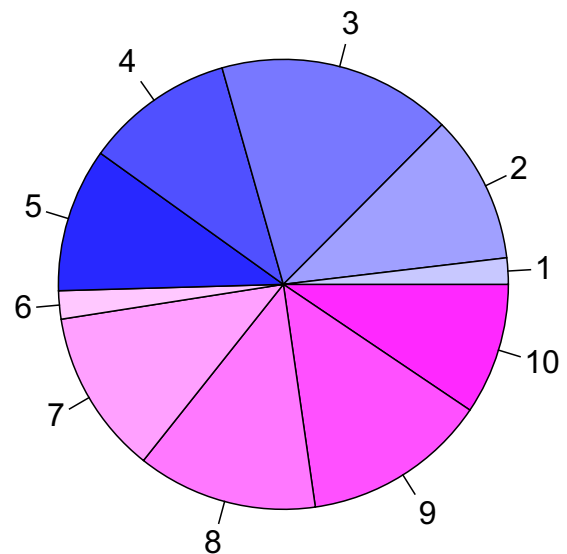
Возраст



Пол / Возраст



- 1: <18
- 2: 18-24
- 3: 25-34
- 4: 35-44
- 5: 45+

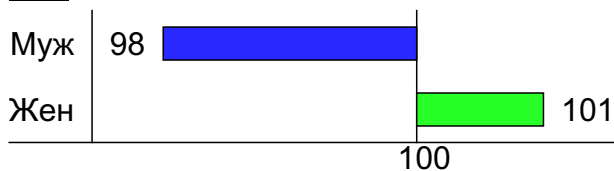


- 1: Муж <18
- 2: Муж 18-24
- 3: Муж 25-34
- 4: Муж 35-44
- 5: Муж 45+
- 6: Жен <18
- 7: Жен 18-24
- 8: Жен 25-34
- 9: Жен 35-44
- 10: Жен 45+

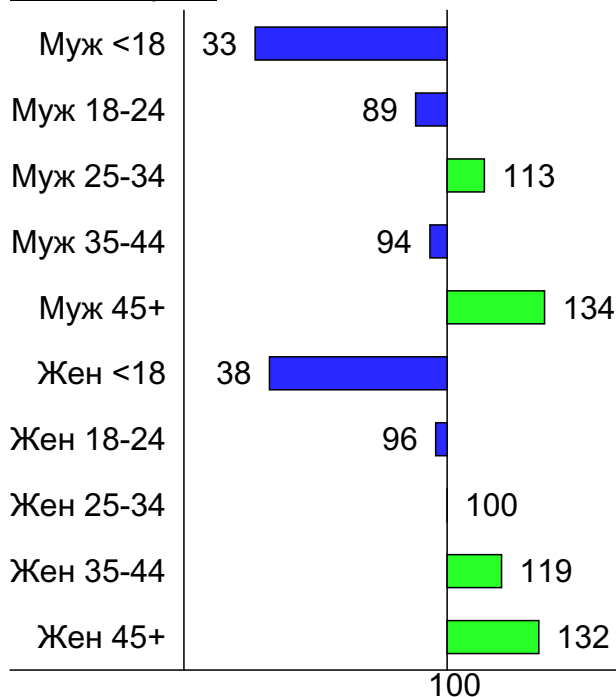
Индексы соответствия для месячной аудитории сайта: пол и возраст

Индекс соответствия Интернету - Internet-Affinity Index

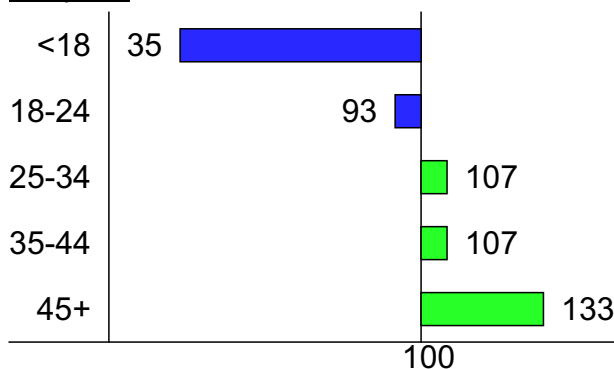
Пол



Пол / Возраст

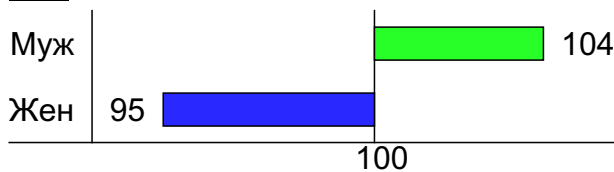


Возраст

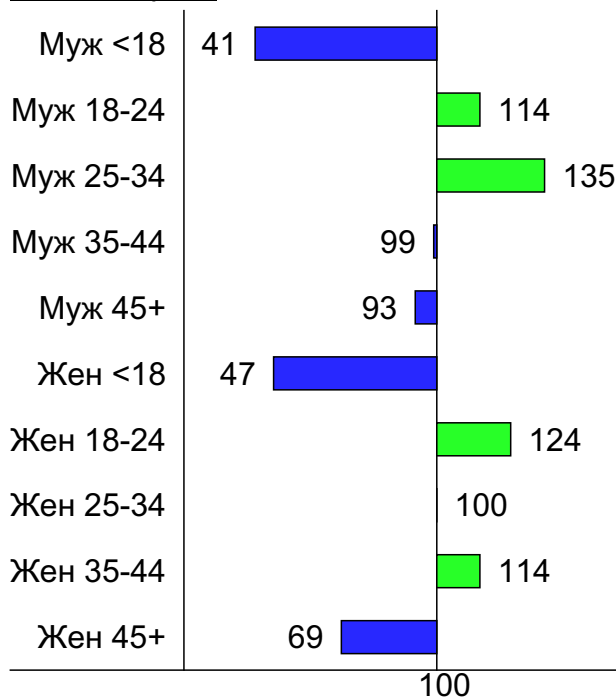


Индекс соответствия населению России - Population-Affinity Index

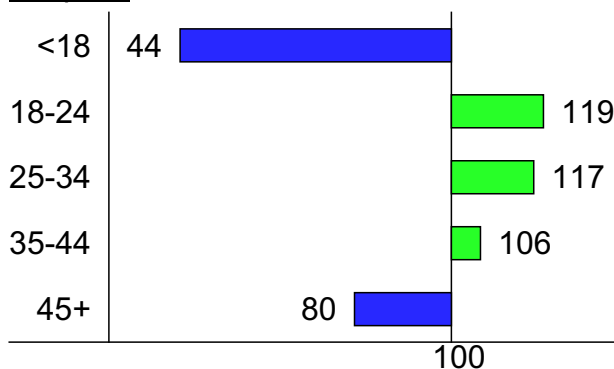
Пол



Пол / Возраст

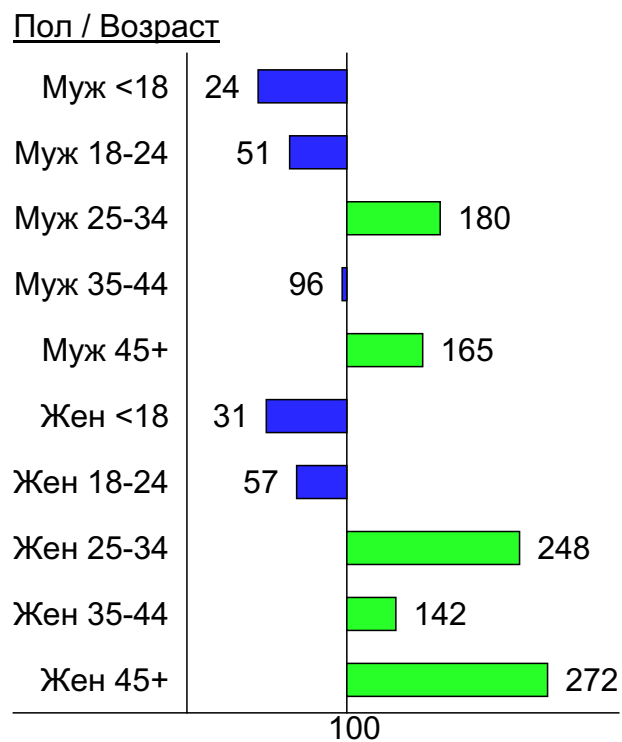
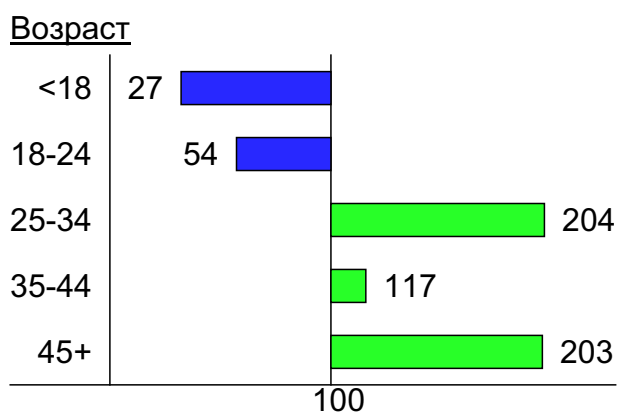
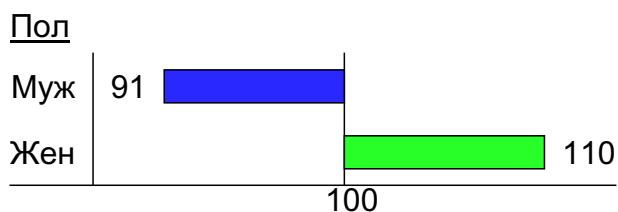


Возраст

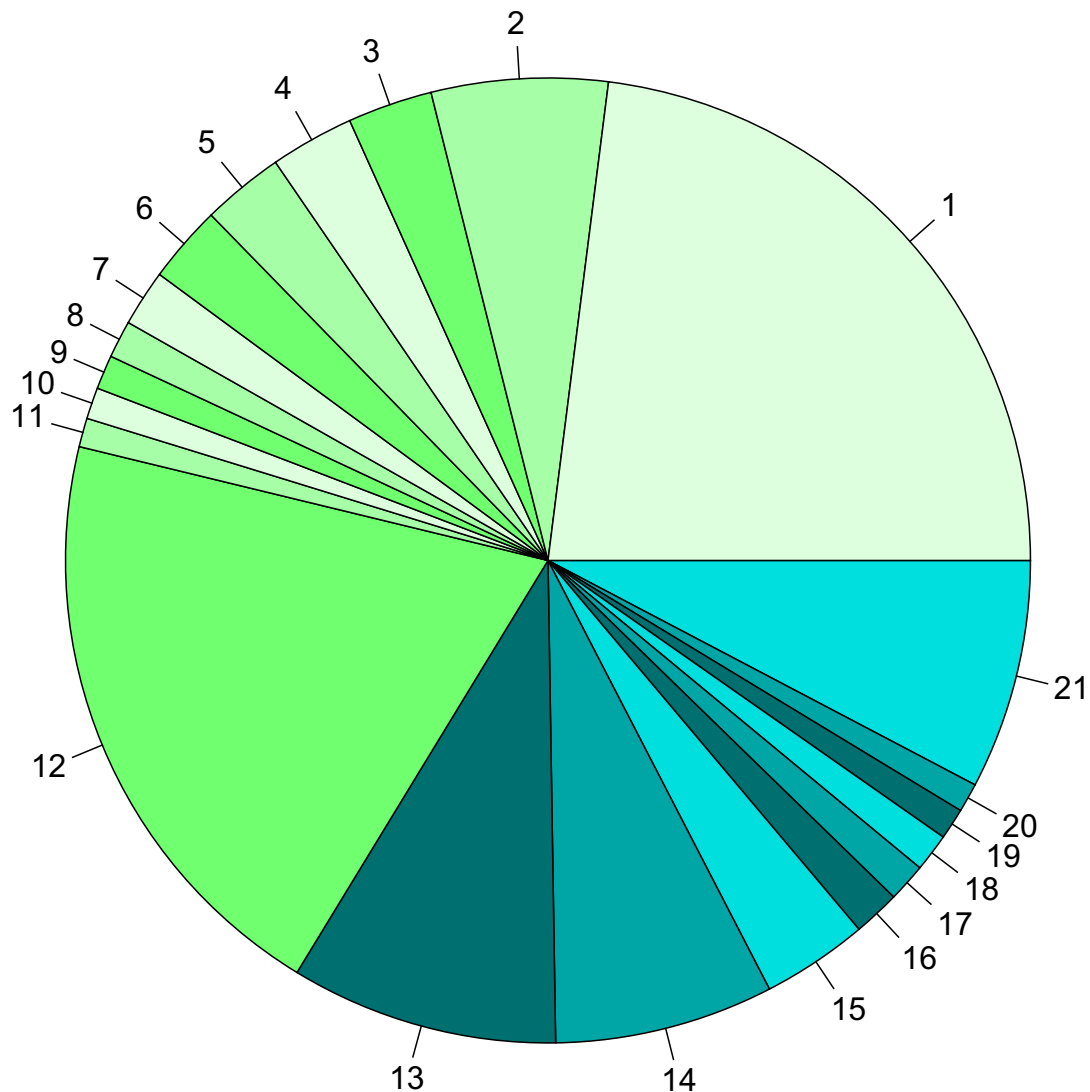


Индексы соответствия для месячной аудитории сайта: пол и возраст

Индекс соответствия категории сайтов [Новости и СМИ](#) -
Category-Affinity Index



Среднесуточное распределение аудитории сайта по странам и регионам России



Регионы России:

- 1: Москва - 23.0%
- 2: Санкт-Петербург - 5.9%
- 3: Новосибирск - 2.8%
- 4: Краснодар - 2.8%
- 5: Екатеринбург - 2.8%
- 6: Нижний Новгород - 2.6%
- 7: Самара - 1.9%
- 8: Владивосток - 1.3%
- 9: Уфа - 1.1%
- 10: Ростов-на-Дону - 1.1%
- 11: Казань - 1.0%
- 12: Остальные регионы России - 20.1%

Другие страны:

- 13: Украина - 9.0%
- 14: Беларусь - 7.3%
- 15: Казахстан - 3.6%
- 16: Германия - 1.6%
- 17: Чехия - 1.3%
- 18: Молдавия - 1.3%
- 19: Крым - 1.0%
- 20: США - 1.0%
- 21: Остальные страны - 7.7%

Среднесуточное распределение аудитории по странам

	январь 2022 г.	декабрь 2021 г.	в среднем за 3 месяца
Россия	4,314,593 (66.3%)	3,757,982 (65.8%)	4,047,793 (66.1%)
Украина	583,272 (9.0%)	534,412 (9.4%)	559,709 (9.1%)
Беларусь	477,554 (7.3%)	366,656 (6.4%)	412,750 (6.7%)
Казахстан	231,568 (3.6%)	236,864 (4.1%)	250,493 (4.1%)
Германия	101,868 (1.6%)	89,215 (1.6%)	93,134 (1.5%)
Чехия	84,124 (1.3%)	70,681 (1.2%)	76,701 (1.3%)
Молдавия	82,966 (1.3%)	75,285 (1.3%)	77,436 (1.3%)
Крым	68,059 (1.0%)	58,303 (1.0%)	63,351 (1.0%)
США	63,344 (1.0%)	54,479 (1.0%)	57,296 (0.9%)
Узбекистан	58,209 (0.9%)	56,226 (1.0%)	56,605 (0.9%)
Израиль	50,118 (0.8%)	46,661 (0.8%)	47,786 (0.8%)
Киргизия	40,573 (0.6%)	38,376 (0.7%)	39,561 (0.6%)
Латвия	33,302 (0.5%)	30,335 (0.5%)	31,948 (0.5%)
Армения	23,490 (0.4%)	18,813 (0.3%)	21,044 (0.3%)
Литва	23,468 (0.4%)	21,337 (0.4%)	21,713 (0.4%)
Эстония	21,807 (0.3%)	19,856 (0.3%)	20,666 (0.3%)
Польша	20,056 (0.3%)	20,092 (0.4%)	20,906 (0.3%)
Азербайджан	20,015 (0.3%)	18,858 (0.3%)	19,601 (0.3%)
Швеция	18,869 (0.3%)	17,576 (0.3%)	18,258 (0.3%)
Другие	15,929 (0.2%)	14,671 (0.3%)	17,222 (0.3%)
Италия	15,111 (0.2%)	14,863 (0.3%)	14,936 (0.2%)
Великобритания	14,194 (0.2%)	13,157 (0.2%)	13,741 (0.2%)
Грузия	13,008 (0.2%)	11,678 (0.2%)	12,461 (0.2%)
Испания	12,119 (0.2%)	11,120 (0.2%)	11,530 (0.2%)
Франция	10,945 (0.2%)	9,821 (0.2%)	10,382 (0.2%)
Таджикистан	9,437 (0.1%)	8,422 (0.1%)	8,968 (0.1%)
Турция	9,251 (0.1%)	8,338 (0.1%)	9,487 (0.2%)
Канада	9,226 (0.1%)	8,746 (0.2%)	8,977 (0.1%)
Нидерланды	8,550 (0.1%)	7,933 (0.1%)	8,391 (0.1%)
Норвегия	6,772 (0.1%)	5,488 (0.1%)	6,095 (0.1%)
Туркмения	6,686 (0.1%)	6,972 (0.1%)	6,964 (0.1%)
Гонконг	5,716 (0.1%)	5,141 (0.1%)	5,362 (0.1%)
Финляндия	5,526 (0.1%)	5,094 (0.1%)	5,361 (0.1%)
Болгария	5,468 (0.1%)	5,400 (0.1%)	5,389 (0.1%)
Греция	4,979 (0.1%)	4,579 (0.1%)	4,747 (0.1%)
Румыния	3,680 (0.1%)	3,062 (0.1%)	3,366 (0.1%)
Южная Корея	2,955 (0.0%)	2,674 (0.0%)	2,835 (0.0%)
Кипр	2,760 (0.0%)	2,571 (0.0%)	2,817 (0.0%)
Австрия	2,716 (0.0%)	2,763 (0.0%)	2,781 (0.0%)
Португалия	2,672 (0.0%)	2,577 (0.0%)	2,590 (0.0%)
Бельгия	2,632 (0.0%)	2,560 (0.0%)	2,631 (0.0%)
ОАЭ	2,600 (0.0%)	2,251 (0.0%)	2,465 (0.0%)
Швейцария	2,321 (0.0%)	2,266 (0.0%)	2,362 (0.0%)
Ирландия	2,114 (0.0%)	2,034 (0.0%)	2,057 (0.0%)
Австралия	1,837 (0.0%)	1,726 (0.0%)	1,787 (0.0%)
Египет	1,782 (0.0%)	1,788 (0.0%)	2,127 (0.0%)
Венгрия	1,701 (0.0%)	1,597 (0.0%)	1,707 (0.0%)
Словакия	1,305 (0.0%)	1,237 (0.0%)	1,307 (0.0%)
Таиланд	1,281 (0.0%)	672 (0.0%)	858 (0.0%)
Дания	822 (0.0%)	791 (0.0%)	824 (0.0%)
сумма выбранных	6,503,350 (99.9%)	5,703,999 (99.9%)	6,119,278 (99.9%)
всего	6,508,586 (100%)	5,709,049 (100%)	6,125,289 (100%)

Среднесуточное распределение аудитории по регионам России

	январь 2022 г.	декабрь 2021 г.	в среднем за 3 месяца
Москва	1,496,676 (34.7%)	1,323,442 (35.2%)	1,410,961 (34.9%)
Санкт-Петербург	384,245 (8.9%)	341,507 (9.1%)	363,268 (9.0%)
Новосибирск	184,954 (4.3%)	158,854 (4.2%)	172,247 (4.3%)
Краснодар	182,996 (4.2%)	158,485 (4.2%)	172,896 (4.3%)
Екатеринбург	179,014 (4.1%)	155,140 (4.1%)	167,360 (4.1%)
Нижний Новгород	168,979 (3.9%)	153,159 (4.1%)	166,118 (4.1%)
Самара	123,323 (2.9%)	109,738 (2.9%)	117,842 (2.9%)
не определён	86,785 (2.0%)	71,772 (1.9%)	77,901 (1.9%)
Владивосток	81,540 (1.9%)	73,461 (2.0%)	78,032 (1.9%)
Уфа	74,360 (1.7%)	63,833 (1.7%)	69,621 (1.7%)
Ростов-на-Дону	68,439 (1.6%)	57,613 (1.5%)	62,955 (1.6%)
Казань	62,959 (1.5%)	54,816 (1.5%)	59,218 (1.5%)
Челябинск	57,256 (1.3%)	47,075 (1.3%)	52,383 (1.3%)
Саратов	54,516 (1.3%)	46,495 (1.2%)	50,366 (1.2%)
Якутск	51,665 (1.2%)	45,422 (1.2%)	49,108 (1.2%)
Хабаровск	51,521 (1.2%)	46,404 (1.2%)	49,349 (1.2%)
Пермь	49,045 (1.1%)	42,760 (1.1%)	46,690 (1.2%)
Воронеж	46,207 (1.1%)	40,522 (1.1%)	44,436 (1.1%)
Иркутск	38,420 (0.9%)	32,925 (0.9%)	36,142 (0.9%)
Ставрополь	35,837 (0.8%)	30,857 (0.8%)	33,573 (0.8%)
Ярославль	35,354 (0.8%)	30,804 (0.8%)	33,445 (0.8%)
Волгоград	34,435 (0.8%)	29,579 (0.8%)	32,147 (0.8%)
Омск	31,102 (0.7%)	25,592 (0.7%)	28,260 (0.7%)
Ульяновск	30,763 (0.7%)	25,932 (0.7%)	28,427 (0.7%)
Сочи	30,517 (0.7%)	25,269 (0.7%)	27,632 (0.7%)
Красноярск	29,503 (0.7%)	26,683 (0.7%)	28,574 (0.7%)
Тверь	29,420 (0.7%)	19,564 (0.5%)	22,749 (0.6%)
Кемерово	24,946 (0.6%)	21,230 (0.6%)	22,850 (0.6%)
Барнаул	23,069 (0.5%)	19,032 (0.5%)	20,765 (0.5%)
Тюмень	22,992 (0.5%)	19,285 (0.5%)	21,257 (0.5%)
Тула	22,535 (0.5%)	18,803 (0.5%)	20,447 (0.5%)
Киров	21,929 (0.5%)	19,110 (0.5%)	19,901 (0.5%)
Абакан	21,498 (0.5%)	19,217 (0.5%)	20,665 (0.5%)
Оренбург	21,480 (0.5%)	17,536 (0.5%)	19,252 (0.5%)
Ижевск	20,336 (0.5%)	17,298 (0.5%)	18,997 (0.5%)
Рязань	19,324 (0.4%)	18,102 (0.5%)	19,395 (0.5%)
Калининград	19,030 (0.4%)	16,066 (0.4%)	17,688 (0.4%)
Липецк	18,960 (0.4%)	15,932 (0.4%)	16,994 (0.4%)
Владимир	18,398 (0.4%)	15,309 (0.4%)	16,859 (0.4%)
Сыктывкар	18,117 (0.4%)	15,310 (0.4%)	17,077 (0.4%)
Калуга	16,554 (0.4%)	14,022 (0.4%)	14,982 (0.4%)
Ханты-Мансийск	16,515 (0.4%)	13,904 (0.4%)	15,020 (0.4%)
Томск	16,284 (0.4%)	13,833 (0.4%)	14,844 (0.4%)
Белгород	15,096 (0.3%)	13,047 (0.3%)	14,403 (0.4%)
Пенза	14,729 (0.3%)	12,230 (0.3%)	13,449 (0.3%)
Брянск	14,250 (0.3%)	11,193 (0.3%)	12,258 (0.3%)
Мурманск	13,422 (0.3%)	10,665 (0.3%)	11,616 (0.3%)
Смоленск	13,299 (0.3%)	11,144 (0.3%)	12,181 (0.3%)
Вологда	12,071 (0.3%)	10,262 (0.3%)	11,228 (0.3%)
Иваново	11,995 (0.3%)	9,907 (0.3%)	10,842 (0.3%)
сумма выбранных	4,116,660 (95.4%)	3,590,140 (95.5%)	3,864,670 (95.5%)
всего	4,314,593 (100%)	3,757,983 (100%)	4,047,793 (100%)

Спектр интересов месячной аудитории сайта

Область интересов		Число посетителей	Доля от полной аудитории	Internet-Affinity Index
Отдых, туризм, путешествия		4,863,407	5.0 %	128
в том числе	Отдых за рубежом	3,304,138	3.4 %	135
	Отдых в России и Украине	2,017,382	2.1 %	124
Медицина, здоровье		13,862,145	14.3 %	121
в том числе	Беременность и роды	1,408,869	1.5 %	124
	Диеты	1,205,442	1.2 %	129
	Лишний вес	726,012	0.7 %	136
	Стоматология	347,468	0.4 %	108
	Спорт, фитнес, йога	243,986	0.3 %	109
	Зрение	109,981	0.1 %	106
Выставки, концерты, театры, кино		2,120,529	2.2 %	113
Финансы		3,603,964	3.7 %	107
в том числе	Валюта	2,080,397	2.1 %	110
	Кредиты	654,382	0.7 %	102
	Страхование	556,982	0.6 %	108
	Фондовый рынок	388,398	0.4 %	104
	Вклады, депозиты	299,900	0.3 %	143
	Денежные переводы	49,051	0.1 %	129
Недвижимость		5,051,252	5.2 %	106
в том числе	Квартиры	3,706,067	3.8 %	111
	Загородная недвижимость	487,374	0.5 %	109
	Земля	379,400	0.4 %	89
	Ипотека	334,997	0.3 %	112
	Гаражи	197,467	0.2 %	105
	Зарубежная недвижимость	144,026	0.1 %	117
	Коммерческая недвижимость	90,710	0.1 %	74
Бытовая техника		3,238,913	3.3 %	100
Дом и семья		12,298,003	12.7 %	96
в том числе	Кулинария, рецепты	10,700,557	11.0 %	95
	Собаки	1,381,344	1.4 %	115
	Кошки	1,088,832	1.1 %	116
	Детские сады	297,053	0.3 %	90
	Маленькие дети	181,501	0.2 %	118
Аудио, Видео, Фото		739,922	0.8 %	89
в том числе	Телевизоры, DVD-проигрыватели	494,748	0.5 %	93
	Аудио-техника	114,097	0.1 %	69
	Видеоаппаратура	113,333	0.1 %	102
	Фотоаппараты	44,613	0.0 %	93
Авто		3,440,437	3.5 %	88
в том числе	Иномарки	2,713,301	2.8 %	91
	Отечественные авто	514,555	0.5 %	88
	Мото-, Квадроциклы, Снегоходы	225,823	0.2 %	71
	Автострахование	199,575	0.2 %	124
	Колёса, Шины	182,288	0.2 %	80

Спектр интересов месячной аудитории сайта

Область интересов		Число посетителей	Доля от полной аудитории	Internet-Affinity Index
Бизнес		6,194,646	6.4 %	85
в том числе	Бухгалтерия	3,430,659	3.5 %	96
	Трудоустройство, персонал	2,858,150	2.9 %	76
	Реклама	554,836	0.6 %	103
	Аудит, консалтинг	31,805	0.0 %	73
Телефоны, связь		2,180,531	2.2 %	84
в том числе	Мобильные телефоны	1,528,951	1.6 %	88
	Мобильные приложения и услуги	1,103,775	1.1 %	80
	Навигация	39,419	0.0 %	86
	Стационарная связь	26,451	0.0 %	91
Образование		2,794,757	2.9 %	72
в том числе	Иностранные языки	1,351,840	1.4 %	50
	Образование высшее	1,288,718	1.3 %	135
	Образование для детей	369,455	0.4 %	90
	Образование за рубежом	10,372	0.0 %	87
Компьютеры, оргтехника		1,214,404	1.3 %	62
в том числе	Компьютерные комплектующие	479,335	0.5 %	61
	Ноутбуки	372,340	0.4 %	64
	Планшетные ПК	118,473	0.1 %	86
	Принтеры	116,740	0.1 %	61
	Мониторы	75,818	0.1 %	64

Интересы пользователей определяются по поисковым запросам, которые пользователи вводили в поисковых системах.

Структура переходов на страницы сайта

	январь 2022 г.	декабрь 2021 г.	в среднем за 3 месяца
Внутренние	250,579,234 (44.3%)	230,682,882 (45.9%)	237,891,837 (45.2%)
Поиск	175,920,232 (31.1%)	165,782,973 (33.0%)	170,559,861 (32.4%)
Сайты	93,030,396 (16.4%)	72,872,976 (14.5%)	80,983,360 (15.4%)
Закладки	36,356,070 (6.4%)	25,227,730 (5.0%)	28,336,350 (5.4%)
Соц. сети	9,726,706 (1.7%)	7,543,151 (1.5%)	8,826,628 (1.7%)
Объявления	13,277 (0.0%)	0 (0.0%)	4,425 (0.0%)
всего	565,625,915 (100%)	502,109,712 (100%)	526,602,461 (100%)

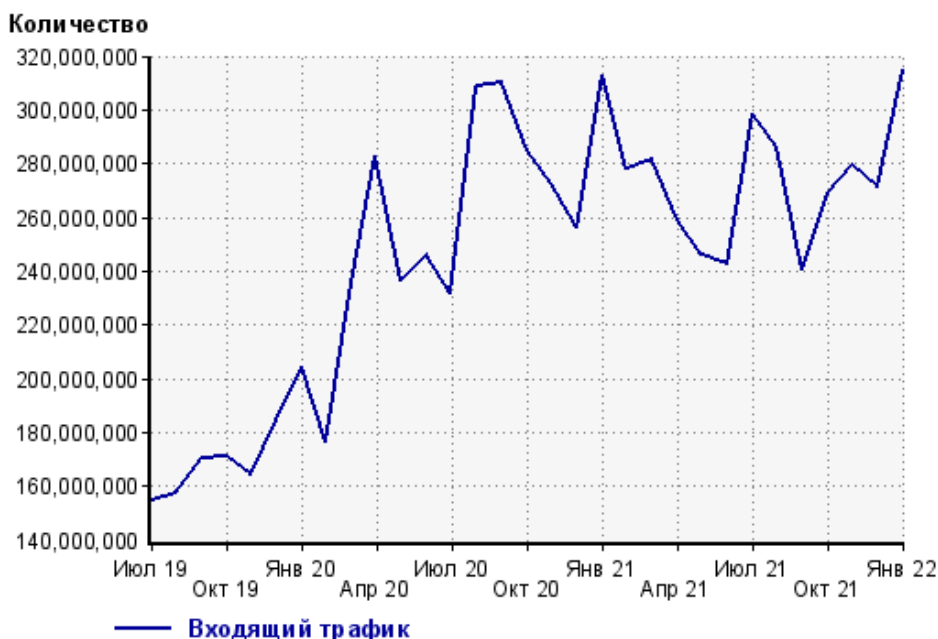
Закладки: кроме собственно переходов из закладок (bookmarks, "избранное") и набора адреса вручную сюда попадают также переходы, при которых браузер не сообщает адрес ссылающейся страницы, это бывает при переходах по flash-баннерам, из файлов на локальном диске пользователя, из почтовых программ, isq, загрузках страниц сайта через JavaScript (обычно pop-up окна), перенаправлении с помощью тега <meta>, а также если в браузере запрещена передача информации о ссылающейся странице.

Объявления: переходы по объявлениям или баннерам, размещенным в некоторых рекламных сетях (Яндекс.Direct, AdWords, MediaTarget, Veegun и другие системы, использующие специальный формат меток openstat). Для того, чтобы такие переходы учитывались, необходимо внести изменения в настройки рекламной кампании (для Яндекс.Direct включить галочку "Внешняя интернет-статистика").

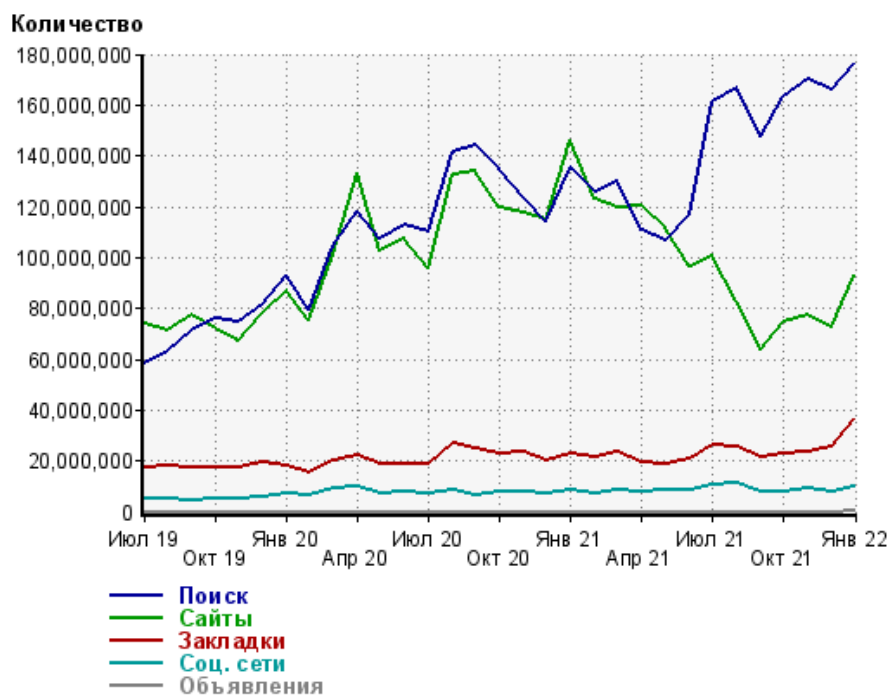
Структура входящего месячного трафика на сайт.



Динамика по месяцам входящего трафика на сайт.



Динамика по месяцам составных частей входящего трафика на сайт

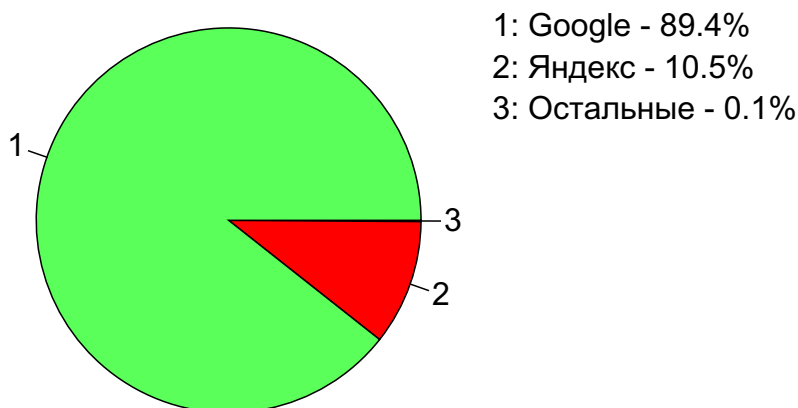


Дата	Поиск	Сайты	Закладки	Соц. сети	Объявления
Июл 19	58,618,896	73,722,318	17,304,605	4,863,517	0
Авг 19	63,277,986	71,354,569	17,877,999	4,817,333	0
Сен 19	71,082,759	77,431,605	17,214,493	4,744,585	0
Окт 19	76,280,037	72,082,372	17,403,605	5,026,957	0
Ноя 19	74,763,651	66,818,505	17,179,761	5,162,140	0
Дек 19	81,362,932	78,246,112	19,591,147	5,545,313	0
Янв 20	92,750,257	86,751,694	18,175,608	7,059,009	0
Фев 20	79,767,722	75,355,869	15,129,806	6,547,167	0
Мар 20	104,992,431	101,408,432	20,137,125	8,934,830	0
Апр 20	118,282,616	133,261,522	21,826,514	9,735,890	0
Май 20	107,327,564	102,864,160	18,914,689	7,162,155	0
Июн 20	112,705,615	107,371,840	18,681,822	7,545,729	0
Июл 20	110,091,624	95,841,908	18,569,546	6,950,184	0
Авг 20	141,674,503	132,283,386	26,615,702	8,400,372	0
Сен 20	144,525,389	134,277,642	24,767,658	6,736,831	0
Окт 20	134,438,055	119,860,784	22,950,775	7,667,175	0
Ноя 20	123,472,096	117,663,278	23,744,872	7,764,071	0
Дек 20	113,914,848	115,048,933	19,811,865	7,301,435	0
Янв 21	135,046,070	145,923,386	23,152,958	8,502,406	0
Фев 21	125,836,800	123,184,069	21,372,226	7,448,227	0
Мар 21	129,958,683	119,802,325	23,520,836	8,422,482	0
Апр 21	110,797,262	120,573,998	19,426,669	7,919,654	0
Май 21	106,815,349	111,788,470	19,033,318	8,408,365	0
Июн 21	116,812,835	96,459,070	20,737,408	8,602,273	0
Июл 21	161,584,855	100,422,154	26,276,818	10,501,983	0
Авг 21	166,893,929	82,994,949	25,402,790	11,054,241	0
Сен 21	147,385,332	63,941,185	21,383,314	7,541,325	0
Окт 21	163,584,972	74,633,492	23,125,887	7,673,623	0
Ноя 21	169,976,380	77,046,701	23,425,251	9,210,029	0
Дек 21	165,782,973	72,872,976	25,227,730	7,543,151	0
Янв 22	175,920,232	93,030,396	36,356,070	9,726,706	13,277

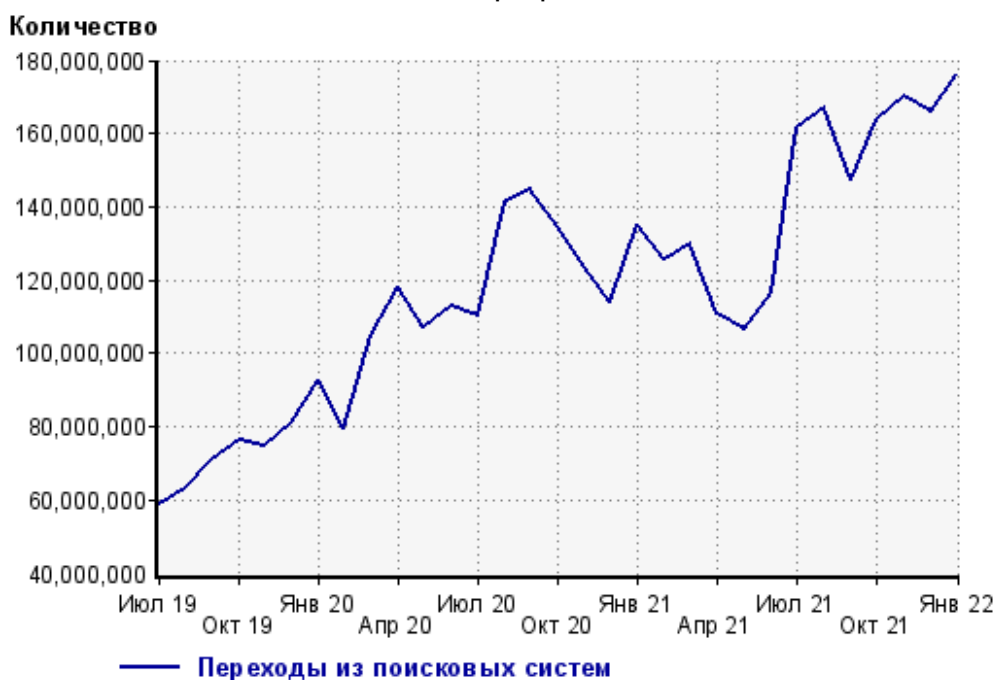
Топ10 поисковых систем, из которых осуществлялись переходы на сайт кр

	январь 2022 г.	декабрь 2021 г.	в среднем за 3 месяца
Google	157,202,301 (89.4%)	147,010,232 (88.7%)	150,056,297 (88.0%)
Яндекс	18,528,628 (10.5%)	18,587,210 (11.2%)	20,310,596 (11.9%)
Search.Mail.ru	141,819 (0.1%)	137,094 (0.1%)	142,748 (0.1%)
Яндекс (картинки)	21,096 (0.0%)	21,058 (0.0%)	21,452 (0.0%)
Rambler	18,943 (0.0%)	20,598 (0.0%)	21,904 (0.0%)
Bing	6,122 (0.0%)	5,567 (0.0%)	5,583 (0.0%)
Ukr.net	550 (0.0%)	642 (0.0%)	634 (0.0%)
Google (картинки)	507 (0.0%)	406 (0.0%)	414 (0.0%)
Baidu	256 (0.0%)	154 (0.0%)	218 (0.0%)
Yahoo (картинки)	10 (0.0%)	11 (0.0%)	8 (0.0%)
сумма выбранных	175,920,232 (100%)	165,782,972 (100.0%)	170,559,854 (100.0%)
всего	175,920,232 (100%)	165,782,973 (100%)	170,559,861 (100%)

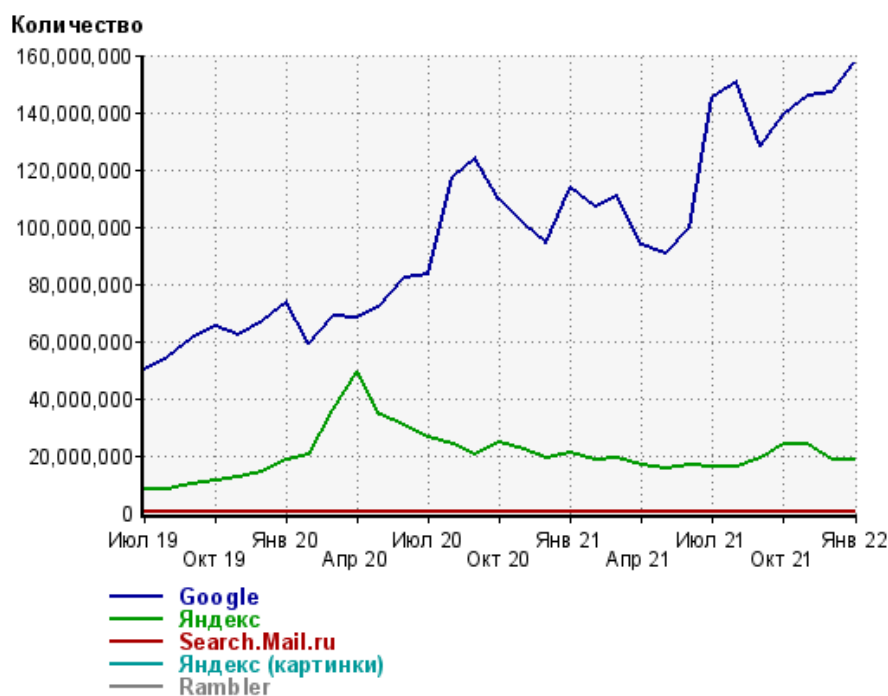
Диаграмма распределения месячного поискового трафика по поисковым системам



Динамика по месяцам общего поискового трафика на сайт



Динамика по месяцам числа переходов из поисковых систем



Дата	Google	Яндекс	Search.Mail.ru	Яндекс (картинки)	Rambler
Июл 19	50,148,555	8,173,779	225,601	3,707	27,256
Авг 19	54,519,595	8,468,049	223,500	3,577	26,094
Сен 19	60,818,230	9,938,252	249,135	4,190	30,634
Окт 19	64,980,202	10,970,640	248,893	4,262	32,840
Ноя 19	62,080,884	12,347,525	254,094	4,511	35,060
Дек 19	66,941,975	14,078,834	233,302	4,479	37,248
Янв 20	73,859,477	18,561,653	241,279	4,115	41,834
Фев 20	59,242,011	20,207,187	230,178	4,126	44,093
Мар 20	68,625,603	35,901,216	344,626	3,993	65,852
Апр 20	68,390,255	49,371,288	373,184	4,448	94,201
Май 20	72,478,551	34,471,474	268,437	4,102	62,402
Июн 20	81,859,334	30,499,380	238,682	3,462	55,538
Июл 20	83,216,311	26,586,717	183,375	3,500	49,056
Авг 20	117,371,789	24,029,090	167,242	4,147	44,255
Сен 20	124,003,507	20,263,731	174,953	3,992	37,748
Окт 20	109,538,447	24,617,443	201,155	5,358	43,911
Ноя 20	101,131,882	22,047,129	217,129	5,856	38,257
Дек 20	94,351,702	19,271,926	224,203	7,013	32,619
Янв 21	113,669,248	21,096,130	215,736	7,339	31,395
Фев 21	107,044,693	18,536,223	192,551	6,793	30,342
Мар 21	110,547,111	19,142,041	204,425	9,517	28,260
Апр 21	93,755,502	16,774,908	210,809	10,015	25,207
Май 21	90,853,152	15,683,146	218,394	25,889	22,380
Июн 21	99,930,828	16,639,905	189,264	25,180	19,998
Июл 21	145,279,023	16,090,322	164,727	24,262	19,311
Авг 21	150,500,360	16,187,974	155,456	25,513	18,359
Сен 21	128,376,292	18,828,385	130,514	24,915	19,662
Окт 21	139,221,347	24,152,770	155,258	25,316	25,517
Ноя 21	145,956,358	23,815,950	149,331	22,204	26,173
Дек 21	147,010,232	18,587,210	137,094	21,058	20,598
Янв 22	157,202,301	18,528,628	141,819	21,096	18,943

Структура месячной поисковой аудитории сайта

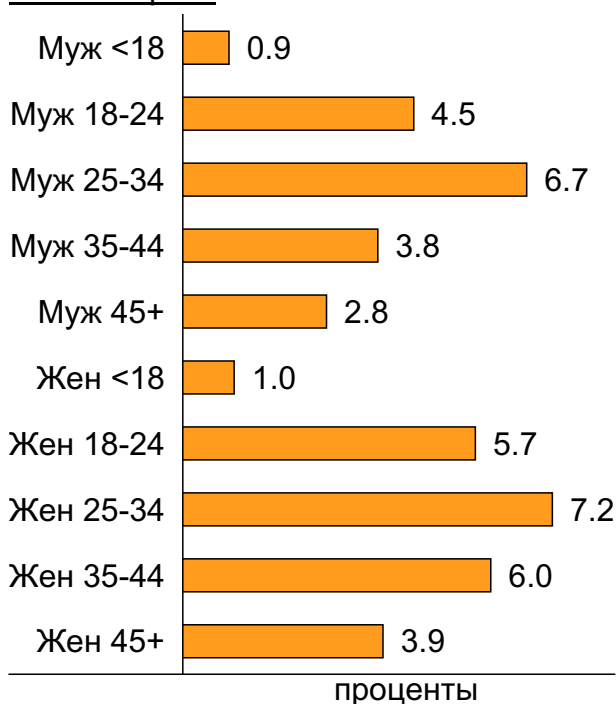
В таблице представлены размеры демографических групп в месячной поисковой аудитории сайта и их доли в процентах от полной месячной аудитории этого сайта.

К поисковой аудитории относятся те посетители, которые переходили на сайт из поисковых систем не более 6 раз в течение месяца и не использовали доменное имя сайта в поисковом запросе.

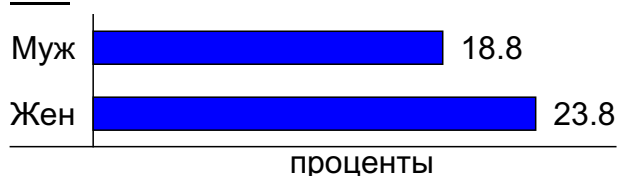
Пол и возраст поисковой аудитории

Возраст \ Пол	Муж	Жен	Любой пол
<18	853,949 (0.9%)	1,001,297 (1.0%)	1,855,246 (1.9%)
18-24	4,403,162 (4.5%)	5,505,084 (5.7%)	9,908,246 (10.2%)
25-34	6,538,558 (6.7%)	6,974,477 (7.2%)	13,513,035 (13.9%)
35-44	3,729,139 (3.8%)	5,777,896 (6.0%)	9,507,035 (9.8%)
45+	2,689,076 (2.8%)	3,814,870 (3.9%)	6,503,946 (6.7%)
Любой возраст	18,213,884 (18.8%)	23,073,624 (23.8%)	41,287,508 (42.6%)

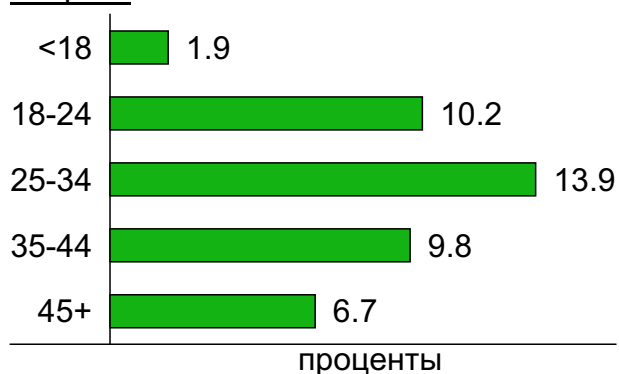
Пол / Возраст



Пол



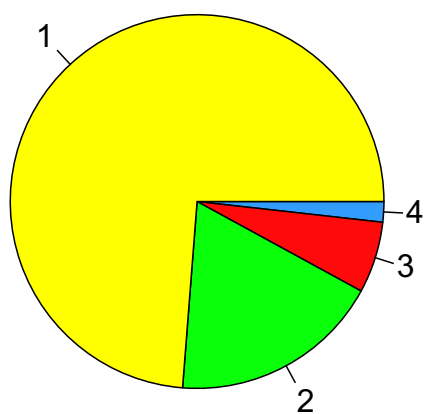
Возраст



Топ10 социальных сетей, из которых осуществлялись переходы на сайт кр

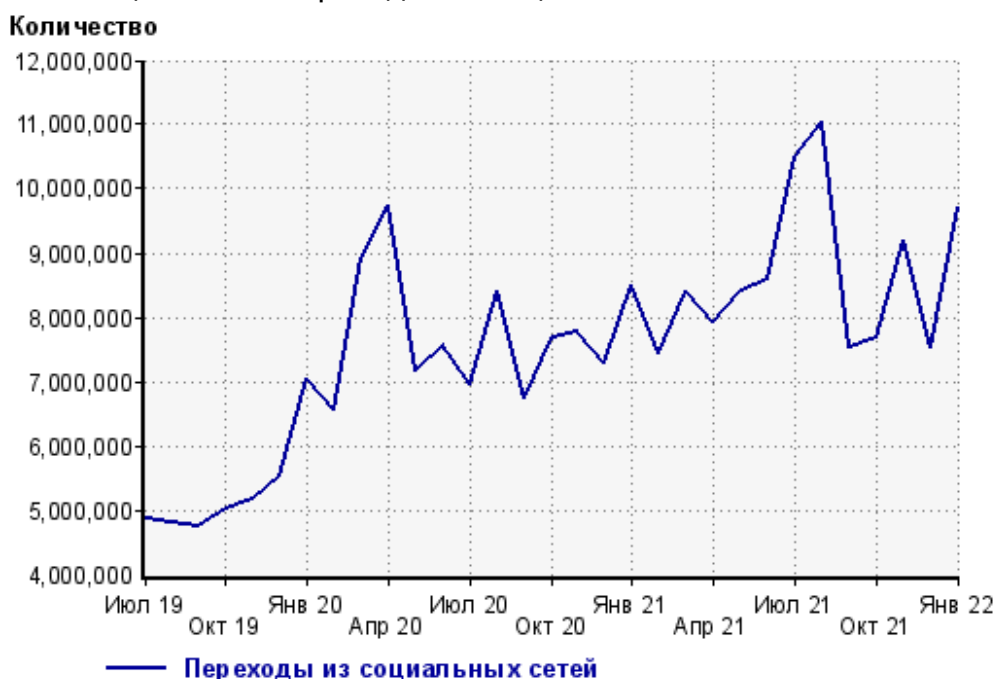
	январь 2022 г.	декабрь 2021 г.	в среднем за 3 месяца
facebook.com	7,174,457 (73.8%)	5,469,454 (72.5%)	6,378,347 (72.3%)
vkontakte.ru	1,779,069 (18.3%)	1,513,362 (20.1%)	1,798,853 (20.4%)
odnoklassniki.ru	600,726 (6.2%)	429,202 (5.7%)	491,596 (5.6%)
twitter.com	147,045 (1.5%)	108,831 (1.4%)	135,108 (1.5%)
ya.ru	9,097 (0.1%)	8,921 (0.1%)	7,927 (0.1%)
my.mail.ru	7,749 (0.1%)	7,301 (0.1%)	7,239 (0.1%)
livejournal.com	7,049 (0.1%)	4,903 (0.1%)	6,156 (0.1%)
liveinternet.ru	707 (0.0%)	530 (0.0%)	597 (0.0%)
diary.ru	195 (0.0%)	90 (0.0%)	125 (0.0%)
leprosorium.ru	168 (0.0%)	25 (0.0%)	73 (0.0%)
сумма выбранных	9,726,262 (100.0%)	7,542,619 (100.0%)	8,826,021 (100.0%)
всего	9,726,706 (100%)	7,543,151 (100%)	8,826,628 (100%)

Диаграмма распределения месячного трафика из социальных сетей

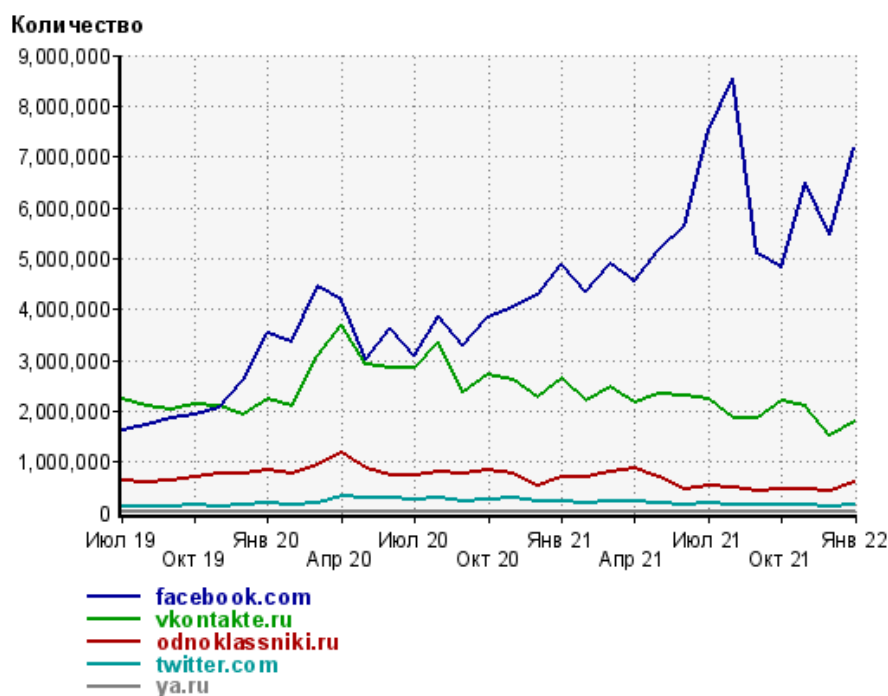


- 1: facebook.com - 73.8%
- 2: vkontakte.ru - 18.3%
- 3: odnoklassniki.ru - 6.2%
- 4: Остальные - 1.8%

Динамика по месяцам числа переходов из социальных сетей на сайт



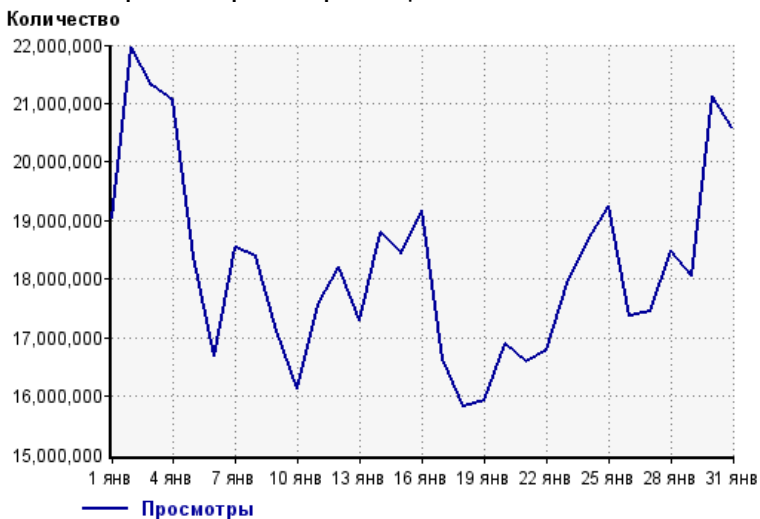
Динамика по месяцам числа переходов из социальных сетей



Дата	facebook.com	vkontakte.ru	odnoklassniki.ru	twitter.com	ya.ru
Июл 19	1,623,438	2,223,543	639,038	124,370	14,568
Авг 19	1,716,870	2,085,937	613,445	133,141	9,120
Сен 19	1,852,264	2,011,889	617,964	136,042	334
Окт 19	1,931,464	2,141,372	714,162	155,943	245
Ноя 19	2,054,223	2,085,612	771,928	130,575	323
Дек 19	2,591,495	1,933,869	752,621	146,979	318
Янв 20	3,521,303	2,232,966	822,151	194,651	386
Фев 20	3,363,089	2,104,165	751,469	143,228	397
Мар 20	4,453,645	3,070,559	923,578	182,565	1,727
Апр 20	4,173,384	3,686,635	1,185,504	308,314	2,167
Май 20	3,032,185	2,924,215	876,418	287,455	1,325
Июн 20	3,616,954	2,862,621	726,248	290,846	1,248
Июл 20	3,079,165	2,851,752	725,674	242,501	1,073
Авг 20	3,884,469	3,350,022	813,394	285,793	785
Сен 20	3,300,602	2,373,870	770,923	238,588	606
Окт 20	3,821,856	2,712,766	824,024	250,287	761
Ноя 20	4,047,444	2,610,136	770,031	281,532	729
Дек 20	4,262,097	2,269,078	523,517	210,459	551
Янв 21	4,904,636	2,642,908	685,281	232,593	611
Фев 21	4,332,223	2,184,271	709,682	193,377	454
Мар 21	4,895,366	2,487,405	797,651	207,553	399
Апр 21	4,551,226	2,175,228	868,060	234,710	14
Май 21	5,180,928	2,334,932	687,854	174,081	5
Июн 21	5,650,255	2,317,812	456,659	162,475	10
Июл 21	7,522,152	2,239,959	544,703	178,429	1,221
Авг 21	8,540,471	1,844,832	489,512	158,176	3,957
Сен 21	5,080,315	1,874,226	418,666	150,219	4,424
Окт 21	4,840,895	2,194,014	468,541	155,555	109
Ноя 21	6,491,132	2,104,130	444,862	149,450	5,763
Дек 21	5,469,454	1,513,362	429,202	108,831	8,921
Янв 22	7,174,457	1,779,069	600,726	147,045	9,097

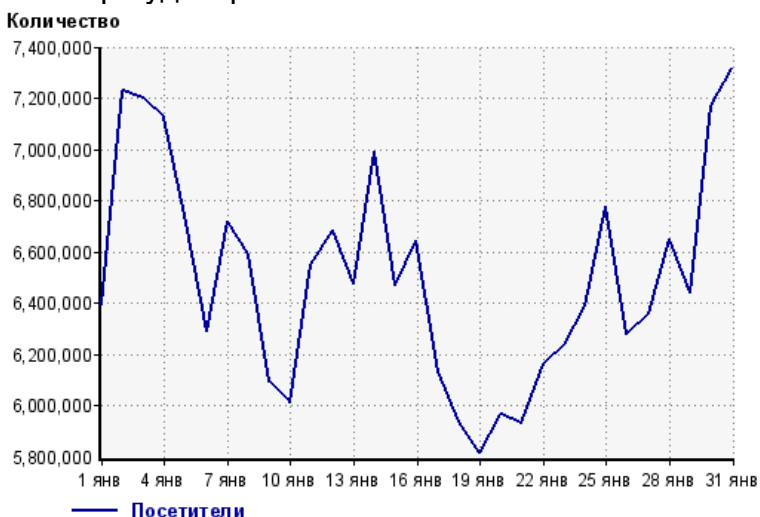
Посещаемость по дням в течение месяца

Число просмотров страниц сайта



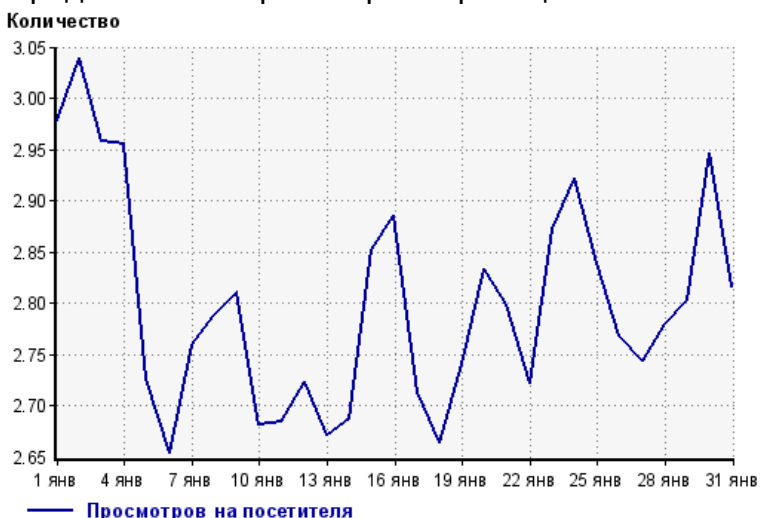
1 янв:	19,041,699	17 янв:	16,631,225
2 янв:	21,964,923	18 янв:	15,817,254
3 янв:	21,307,466	19 янв:	15,935,744
4 янв:	21,048,514	20 янв:	16,895,546
5 янв:	18,376,998	21 янв:	16,591,360
6 янв:	16,680,781	22 янв:	16,780,245
7 янв:	18,535,159	23 янв:	17,926,093
8 янв:	18,379,685	24 янв:	18,666,457
9 янв:	17,115,872	25 янв:	19,243,391
10 янв:	16,122,012	26 янв:	17,375,565
11 янв:	17,583,640	27 янв:	17,444,197
12 янв:	18,201,066	28 янв:	18,487,458
13 янв:	17,292,824	29 янв:	18,058,360
14 янв:	18,788,106	30 янв:	21,131,992
15 янв:	18,444,471	31 янв:	20,597,867
16 янв:	19,159,945		

Размер аудитории сайта



1 янв:	6,393,092	17 янв:	6,131,209
2 янв:	7,226,935	18 янв:	5,938,730
3 янв:	7,202,595	19 янв:	5,813,929
4 янв:	7,123,574	20 янв:	5,964,161
5 янв:	6,742,856	21 янв:	5,927,822
6 янв:	6,286,986	22 янв:	6,165,192
7 янв:	6,718,779	23 янв:	6,240,465
8 янв:	6,592,788	24 янв:	6,390,163
9 янв:	6,091,254	25 янв:	6,776,254
10 янв:	6,012,914	26 янв:	6,277,019
11 янв:	6,552,401	27 янв:	6,359,821
12 янв:	6,682,135	28 янв:	6,651,526
13 янв:	6,474,113	29 янв:	6,441,935
14 янв:	6,991,547	30 янв:	7,171,185
15 янв:	6,467,407	31 янв:	7,315,700
16 янв:	6,641,680		

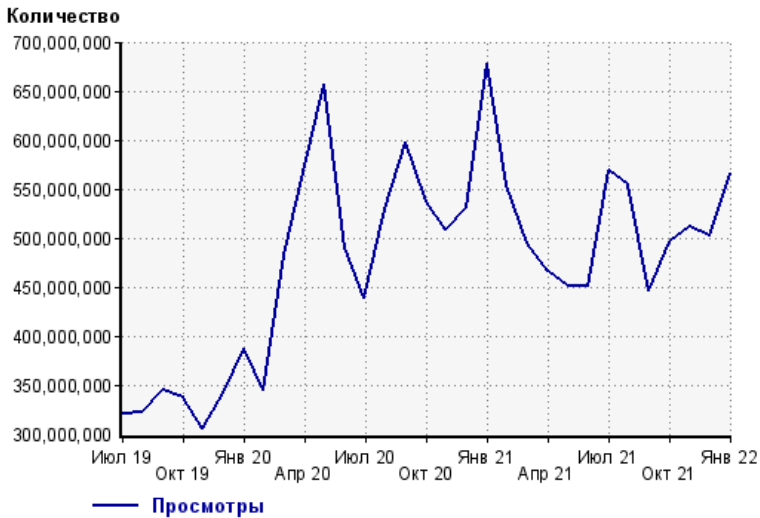
Среднее число просмотров страниц сайта на посетителя



1 янв:	3.0	17 янв:	2.7
2 янв:	3.0	18 янв:	2.7
3 янв:	3.0	19 янв:	2.7
4 янв:	3.0	20 янв:	2.8
5 янв:	2.7	21 янв:	2.8
6 янв:	2.7	22 янв:	2.7
7 янв:	2.8	23 янв:	2.9
8 янв:	2.8	24 янв:	2.9
9 янв:	2.8	25 янв:	2.8
10 янв:	2.7	26 янв:	2.8
11 янв:	2.7	27 янв:	2.7
12 янв:	2.7	28 янв:	2.8
13 янв:	2.7	29 янв:	2.8
14 янв:	2.7	30 янв:	2.9
15 янв:	2.9	31 янв:	2.8
16 янв:	2.9		

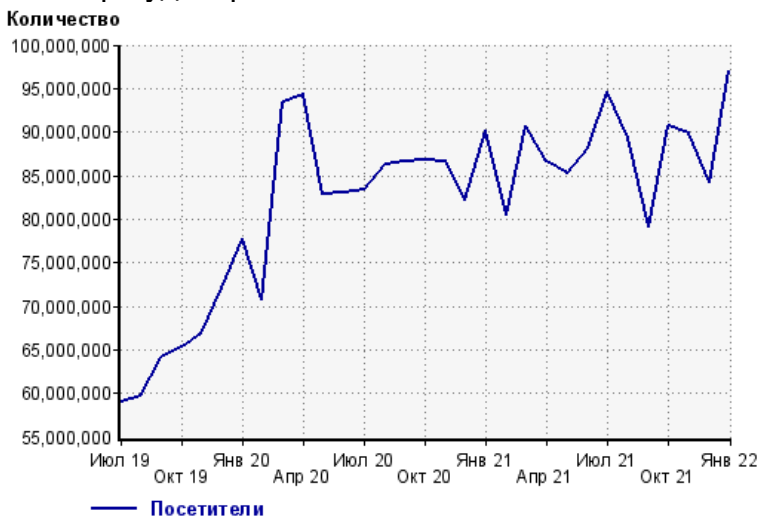
Динамика месячной посещаемости

Число просмотров страниц сайта



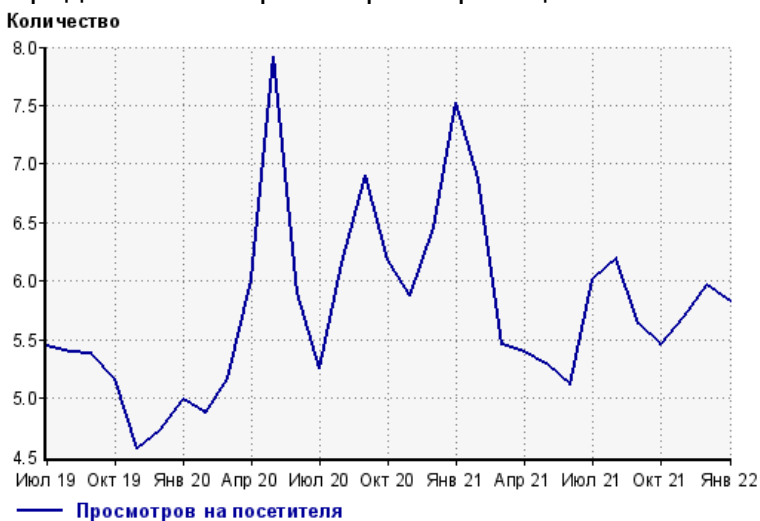
Июл 19:	321,055,287	Ноя 20:	509,069,185
Авг 19:	321,723,125	Дек 20:	531,245,993
Сен 19:	345,092,599	Янв 21:	678,443,020
Окт 19:	337,016,586	Фев 21:	553,584,221
Ноя 19:	305,115,646	Мар 21:	494,888,379
Дек 19:	340,957,434	Апр 21:	466,515,432
Янв 20:	387,544,142	Май 21:	450,224,714
Фев 20:	344,662,197	Июн 21:	450,393,548
Мар 20:	482,933,774	Июл 21:	568,704,843
Апр 20:	568,120,569	Авг 21:	553,273,912
Май 20:	657,134,998	Сен 21:	446,328,499
Июн 20:	489,940,508	Окт 21:	495,830,186
Июл 20:	438,438,657	Ноя 21:	512,071,757
Авг 20:	530,251,829	Дек 21:	502,109,712
Сен 20:	597,396,750	Янв 22:	565,625,915
Окт 20:	536,693,393		

Размер аудитории сайта



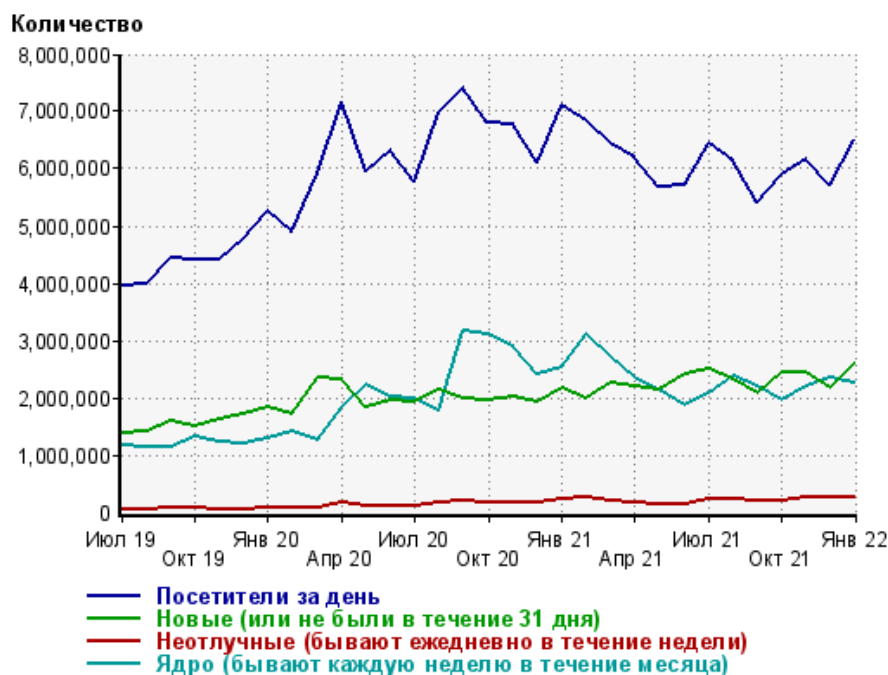
Июл 19:	58,931,921	Ноя 20:	86,563,933
Авг 19:	59,690,104	Дек 20:	82,197,021
Сен 19:	64,120,907	Янв 21:	90,196,564
Окт 19:	65,259,314	Фев 21:	80,488,689
Ноя 19:	66,825,346	Мар 21:	90,714,906
Дек 19:	72,130,785	Апр 21:	86,574,625
Янв 20:	77,739,758	Май 21:	85,256,491
Фев 20:	70,794,288	Июн 21:	88,151,432
Мар 20:	93,478,426	Июл 21:	94,617,310
Апр 20:	94,356,833	Авг 21:	89,300,073
Май 20:	82,944,033	Сен 21:	79,202,933
Июн 20:	83,005,966	Окт 21:	90,757,710
Июл 20:	83,345,597	Ноя 21:	89,775,203
Авг 20:	86,228,843	Дек 21:	84,264,994
Сен 20:	86,591,771	Янв 22:	96,998,557
Окт 20:	86,872,841		

Среднее число просмотров страниц сайта на посетителя



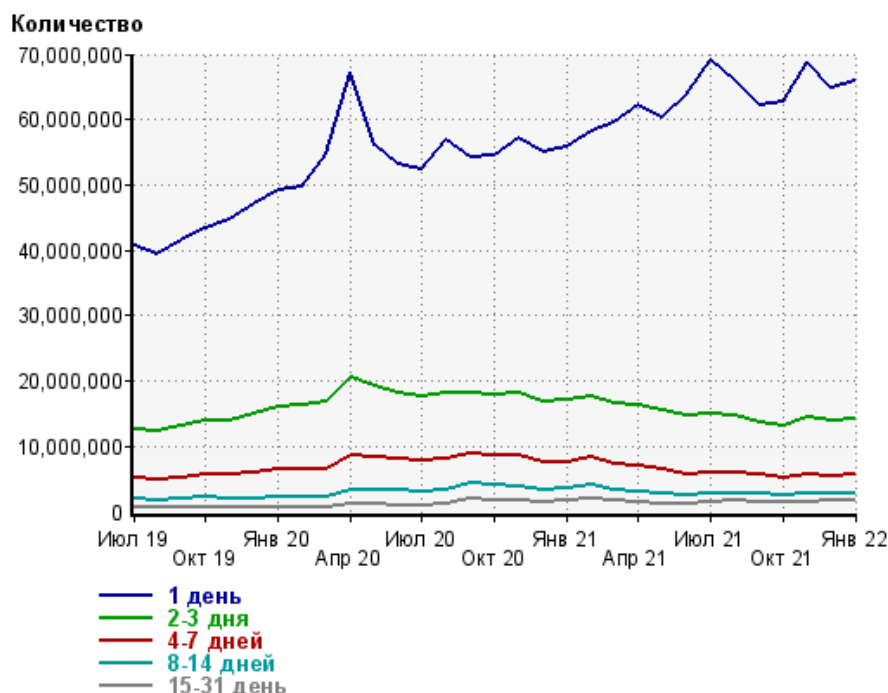
Июл 19:	5.4	Ноя 20:	5.9
Авг 19:	5.4	Дек 20:	6.5
Сен 19:	5.4	Янв 21:	7.5
Окт 19:	5.2	Фев 21:	6.9
Ноя 19:	4.6	Мар 21:	5.5
Дек 19:	4.7	Апр 21:	5.4
Янв 20:	5.0	Май 21:	5.3
Фев 20:	4.9	Июн 21:	5.1
Мар 20:	5.2	Июл 21:	6.0
Апр 20:	6.0	Авг 21:	6.2
Май 20:	7.9	Сен 21:	5.6
Июн 20:	5.9	Окт 21:	5.5
Июл 20:	5.3	Ноя 21:	5.7
Авг 20:	6.1	Дек 21:	6.0
Сен 20:	6.9	Янв 22:	5.8
Окт 20:	6.2		

Динамика по месяцам среднесуточных показателей активности посетителей сайта



Дата	Посетители за день	Новые (или не были в течение 31 дня)	Неотлучные (бывают ежедневно в течение недели)	Ядро (бывают каждую неделю в течение месяца)
Июл 19	3,949,545	1,372,211	59,525	1,162,597
Авг 19	3,985,142	1,407,248	60,336	1,125,034
Сен 19	4,446,534	1,579,796	66,899	1,122,746
Окт 19	4,405,544	1,512,906	60,636	1,314,072
Ноя 19	4,415,039	1,624,579	50,767	1,221,656
Дек 19	4,781,812	1,708,321	51,981	1,204,161
Янв 20	5,267,709	1,841,977	68,120	1,292,731
Фев 20	4,882,654	1,715,020	60,622	1,408,950
Мар 20	5,914,273	2,360,406	84,596	1,263,000
Апр 20	7,181,374	2,332,986	160,889	1,839,479
Май 20	5,962,078	1,844,855	104,411	2,222,695
Июн 20	6,319,022	1,952,541	102,753	2,017,735
Июл 20	5,770,556	1,909,940	94,882	1,999,470
Авг 20	6,990,960	2,121,415	179,474	1,778,529
Сен 20	7,400,867	1,986,028	211,785	3,175,898
Окт 20	6,794,673	1,960,902	176,861	3,092,048
Ноя 20	6,761,191	2,024,376	180,731	2,894,232
Дек 20	6,109,455	1,919,188	166,248	2,394,087
Янв 21	7,111,052	2,159,728	216,556	2,541,528
Фев 21	6,827,707	1,993,383	258,142	3,109,476
Мар 21	6,433,609	2,254,151	192,868	2,717,788
Апр 21	6,183,063	2,211,909	159,743	2,345,879
Май 21	5,689,675	2,146,388	143,648	2,146,388
Июн 21	5,701,145	2,398,513	146,227	1,860,300
Июл 21	6,438,655	2,504,510	238,096	2,085,951
Авг 21	6,132,902	2,314,191	237,617	2,386,838
Сен 21	5,419,044	2,088,106	198,072	2,201,713
Окт 21	5,879,513	2,430,259	210,597	1,955,659
Ноя 21	6,159,331	2,427,569	242,637	2,204,444
Дек 21	5,709,049	2,175,619	250,695	2,349,007
Янв 22	6,508,586	2,592,616	262,749	2,271,809

Динамика распределения 31-дневной аудитории по количеству дней посещения сайта (среднесуточные значения)



Дата	1 день	2-3 дня	4-7 дней	8-14 дней	15-31 день
Июл 19	40,644,663	12,606,151	5,051,580	1,877,276	593,971
Авг 19	39,315,056	12,349,781	4,966,834	1,837,648	591,381
Сен 19	41,537,442	13,095,854	5,244,113	1,927,525	600,378
Окт 19	43,278,927	13,961,139	5,770,017	2,168,828	691,715
Ноя 19	44,649,677	14,048,518	5,646,164	2,002,511	566,130
Дек 19	47,048,525	14,992,339	6,002,742	2,066,825	549,699
Янв 20	49,126,392	16,171,394	6,582,804	2,343,873	638,485
Фев 20	49,682,495	16,351,681	6,613,337	2,338,620	672,878
Мар 20	54,681,782	16,715,277	6,461,527	2,216,282	634,404
Апр 20	67,107,099	20,517,817	8,591,216	3,427,576	1,180,217
Май 20	55,996,429	19,234,773	8,412,424	3,432,273	1,195,987
Июн 20	53,163,367	18,118,015	8,035,987	3,220,000	1,044,614
Июл 20	52,336,494	17,686,080	7,896,874	3,177,456	1,032,874
Авг 20	56,816,966	18,295,381	8,175,501	3,408,907	1,194,376
Сен 20	54,184,023	18,277,621	9,004,064	4,420,901	1,982,802
Окт 20	54,479,626	17,868,706	8,629,355	4,109,961	1,784,320
Ноя 20	57,234,975	18,269,204	8,502,524	3,914,738	1,696,926
Дек 20	55,080,039	16,785,385	7,555,366	3,353,078	1,414,379
Янв 21	55,700,561	16,979,780	7,686,073	3,561,207	1,635,275
Фев 21	58,210,964	17,726,670	8,310,286	4,093,042	2,040,129
Мар 21	59,420,963	16,536,925	7,198,970	3,371,028	1,706,065
Апр 21	62,075,490	16,337,169	6,973,449	3,179,004	1,405,860
Май 21	60,437,252	15,407,188	6,392,924	2,862,926	1,294,861
Июн 21	63,639,304	14,607,850	5,709,872	2,474,398	1,161,050
Июл 21	69,203,083	15,073,757	5,928,471	2,717,180	1,426,661
Авг 21	65,990,802	14,723,907	6,018,196	2,856,581	1,654,190
Сен 21	62,096,567	13,778,369	5,624,085	2,654,483	1,506,415
Окт 21	62,672,456	13,027,829	5,171,310	2,408,623	1,380,616
Ноя 21	68,691,786	14,343,317	5,642,508	2,653,730	1,549,791
Дек 21	64,861,592	13,898,723	5,504,571	2,664,714	1,632,520
Янв 22	65,839,267	14,247,603	5,644,216	2,722,984	1,636,346

Топ30 сайтов, с которых осуществлялись переходы на сайт кр

	январь 2022 г.	декабрь 2021 г.	в среднем за 3 месяца
android.app	113,047,808 (35.9%)	107,505,005 (39.6%)	108,784,414 (37.7%)
zen.yandex.com	40,315,833 (12.8%)	27,682,466 (10.2%)	31,967,321 (11.1%)
google.com	40,238,816 (12.8%)	35,707,384 (13.2%)	37,071,257 (12.8%)
Закладки	36,356,070 (11.5%)	25,227,730 (9.3%)	28,336,350 (9.8%)
yandex.ru	31,055,870 (9.9%)	31,068,546 (11.4%)	33,215,056 (11.5%)
lentaform.com	9,917,675 (3.1%)	7,620,848 (2.8%)	8,732,153 (3.0%)
news.google.com	8,923,177 (2.8%)	8,001,182 (2.9%)	8,380,643 (2.9%)
ex.24smi.info	4,224,641 (1.3%)	2,825,420 (1.0%)	3,162,930 (1.1%)
lm.facebook.com	3,346,960 (1.1%)	2,456,791 (0.9%)	2,937,213 (1.0%)
m.facebook.com	2,781,961 (0.9%)	2,158,195 (0.8%)	2,514,168 (0.9%)
google.ru	2,502,422 (0.8%)	2,509,915 (0.9%)	2,846,307 (1.0%)
clck.lentaform.com	1,787,496 (0.6%)	1,795,531 (0.7%)	1,741,414 (0.6%)
away.vk.com	1,542,455 (0.5%)	1,312,246 (0.5%)	1,557,110 (0.5%)
cdn-af.feednews.com	1,460,540 (0.5%)	938,512 (0.3%)	1,570,288 (0.5%)
smi2.ru	1,432,822 (0.5%)	1,429,292 (0.5%)	1,382,983 (0.5%)
googleapis.com	1,060,399 (0.3%)	1,108,710 (0.4%)	1,147,101 (0.4%)
petalsearch.com	995,056 (0.3%)	403,713 (0.1%)	473,556 (0.2%)
kp.ru	972,153 (0.3%)	734,701 (0.3%)	847,189 (0.3%)
l.facebook.com	951,357 (0.3%)	720,080 (0.3%)	788,066 (0.3%)
yandex.by	811,391 (0.3%)	643,029 (0.2%)	643,625 (0.2%)
Другие	748,527 (0.2%)	750,363 (0.3%)	978,385 (0.3%)
google.com.ua	747,870 (0.2%)	638,663 (0.2%)	707,787 (0.2%)
instagram.com	482,102 (0.2%)	642,729 (0.2%)	550,797 (0.2%)
kp-ru.turbopages.org	464,794 (0.1%)	306,764 (0.1%)	380,101 (0.1%)
Не определена	452,264 (0.1%)	490,004 (0.2%)	474,834 (0.2%)
msk.kp.ru	401,607 (0.1%)	287,901 (0.1%)	348,199 (0.1%)
mobile.ok.ru	380,099 (0.1%)	264,712 (0.1%)	309,119 (0.1%)
l.instagram.com	367,907 (0.1%)	187,250 (0.1%)	260,664 (0.1%)
google.kz	275,631 (0.1%)	282,781 (0.1%)	278,512 (0.1%)
spb.kp.ru	272,293 (0.1%)	222,101 (0.1%)	248,468 (0.1%)
сумма выбранных	308,317,996 (97.9%)	265,922,564 (98.0%)	282,636,010 (97.9%)
всего	315,046,681 (100%)	271,426,830 (100%)	288,710,624 (100%)

В данном списке могут быть несколько служебных строк, не являющихся адресами сайтов:

Закладки: кроме собственно переходов из закладок (bookmarks, "избранное") и набора адреса вручную сюда попадают также переходы, при которых браузер не сообщает адрес ссылающейся страницы, это бывает при переходах по flash-баннерам, из файлов на локальном диске пользователя, из почтовых программ, icq, загрузках страниц сайта через JavaScript (обычно pop-up окна), перенаправлении с помощью тега <meta>, а также если в браузере запрещена передача информации о ссылающейся странице.

Не веб-страница: в случаях, когда адрес ссылающейся страницы непустой, но не является адресом веб-страницы (не начинается с http://) используется данное имя.

Не определена: если на страницах сайта установлен упрощенный вариант счетчика, который не может определять ссылающиеся страницы, будет использовано это имя.

Другие: если в списке более 100 сайтов, то сайты, с которых зарегистрирован только один переход, объединяются в строчку "Другие". Такое сжатие выполняется только при наступлении нового дня, список сайтов за текущий день не сжимается.

Объявления: переходы по объявлениям или баннерам, размещенным в некоторых рекламных сетях (Яндекс.Direct, AdWords, MediaTarget, Vequp и другие системы, использующие специальный формат меток openstat). Для того, чтобы такие переходы учитывались, необходимо внести изменения в настройки рекламной кампании (для Яндекс.Direct включить галочку "Внешняя интернет-статистика").