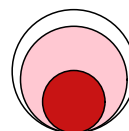


Аналитический отчет LiveInternet для сайта kp за май 2022 г.

Базовые месячные показатели посещаемости сайта:

Просмотров страниц	483,284,202	(-13% мес/мес)
Посетителей	83,522,143	(-4% мес/мес)

Преобладающая страна - Россия	74.8 %
Преобладающий регион - Москва	25.7 %

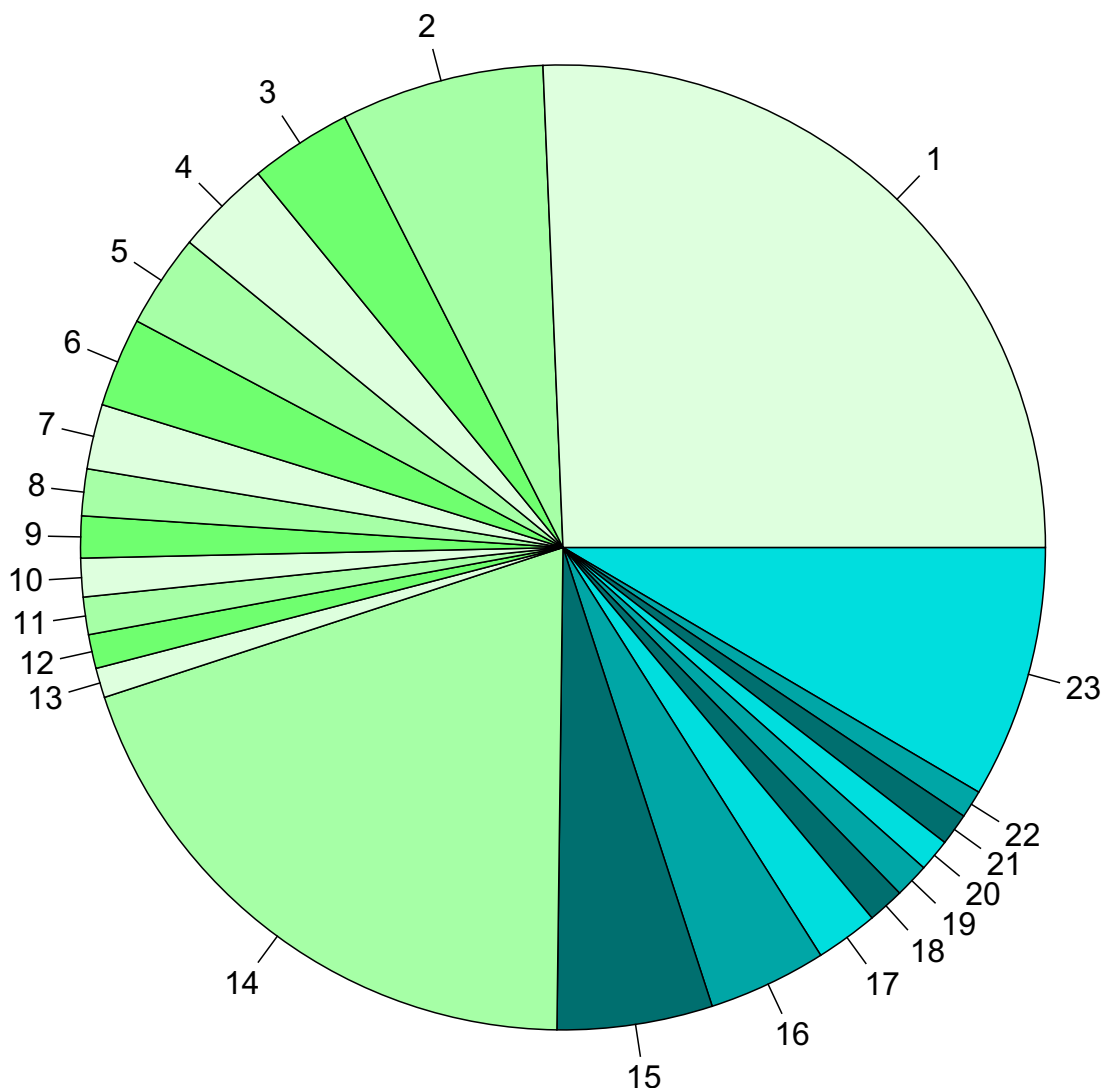


Структура переходов на страницы сайта:

Внутренние	42.6 %	
Поиск	37.4 %	
Сайты	14.2 %	
Закладки	4.9 %	
Соц. сети	0.9 %	
Объявления	0.0 %	

Переходов из поисковых систем	180,931,415	(+10% мес/мес)
Посетителей из поисковых систем	41,385,474	(+10% мес/мес)

Среднесуточное распределение аудитории сайта по странам и регионам России



Регионы России:

- 1: Москва - 25.7%
- 2: Санкт-Петербург - 6.8%
- 3: Краснодар - 3.4%
- 4: Новосибирск - 3.2%
- 5: Екатеринбург - 3.1%
- 6: Нижний Новгород - 3.0%
- 7: Самара - 2.2%
- 8: Владивосток - 1.6%
- 9: Якутск - 1.4%
- 10: Ростов-на-Дону - 1.3%
- 11: Уфа - 1.3%
- 12: Казань - 1.1%
- 13: Хабаровск - 1.0%
- 14: Остальные регионы России - 19.8%

Другие страны:

- 15: Беларусь - 5.2%
- 16: Казахстан - 4.0%
- 17: Германия - 2.1%
- 18: Молдавия - 1.2%
- 19: США - 1.2%
- 20: Крым - 1.1%
- 21: Украина - 1.1%
- 22: Узбекистан - 0.9%
- 23: Остальные страны - 8.5%

Среднесуточное распределение аудитории по странам

	май 2022 г.	апрель 2022 г.	в среднем за 3 месяца
Россия	4,286,340 (74.8%)	4,787,348 (75.3%)	4,885,535 (74.4%)
Беларусь	298,331 (5.2%)	304,135 (4.8%)	344,363 (5.2%)
Казахстан	227,263 (4.0%)	216,068 (3.4%)	233,862 (3.6%)
Германия	119,910 (2.1%)	124,306 (2.0%)	128,545 (2.0%)
Молдавия	70,158 (1.2%)	70,838 (1.1%)	74,978 (1.1%)
США	66,159 (1.2%)	108,354 (1.7%)	95,930 (1.5%)
Крым	62,268 (1.1%)	68,730 (1.1%)	71,150 (1.1%)
Украина	61,407 (1.1%)	49,570 (0.8%)	98,882 (1.5%)
Узбекистан	53,447 (0.9%)	49,584 (0.8%)	52,994 (0.8%)
Израиль	46,755 (0.8%)	57,677 (0.9%)	57,871 (0.9%)
Киргизия	34,797 (0.6%)	34,620 (0.5%)	36,960 (0.6%)
Польша	32,240 (0.6%)	32,438 (0.5%)	34,290 (0.5%)
Чехия	28,279 (0.5%)	75,755 (1.2%)	68,860 (1.0%)
Франция	24,376 (0.4%)	29,737 (0.5%)	27,699 (0.4%)
Великобритания	21,466 (0.4%)	26,817 (0.4%)	25,470 (0.4%)
Нидерланды	19,000 (0.3%)	15,090 (0.2%)	16,338 (0.2%)
Литва	18,916 (0.3%)	22,175 (0.3%)	23,293 (0.4%)
Азербайджан	18,832 (0.3%)	19,432 (0.3%)	19,667 (0.3%)
Латвия	18,775 (0.3%)	19,626 (0.3%)	24,171 (0.4%)
Эстония	18,144 (0.3%)	19,528 (0.3%)	20,655 (0.3%)
Италия	17,068 (0.3%)	16,930 (0.3%)	18,279 (0.3%)
Другие	14,654 (0.3%)	22,788 (0.4%)	20,749 (0.3%)
Армения	13,692 (0.2%)	13,933 (0.2%)	14,521 (0.2%)
Туркмения	13,197 (0.2%)	10,304 (0.2%)	10,599 (0.2%)
Грузия	13,081 (0.2%)	13,467 (0.2%)	14,221 (0.2%)
Испания	12,831 (0.2%)	14,063 (0.2%)	14,787 (0.2%)
Турция	12,690 (0.2%)	10,274 (0.2%)	11,384 (0.2%)
Канада	10,280 (0.2%)	10,448 (0.2%)	11,003 (0.2%)
Финляндия	10,147 (0.2%)	6,692 (0.1%)	8,263 (0.1%)
Швеция	9,335 (0.2%)	18,299 (0.3%)	17,201 (0.3%)
Таджикистан	9,243 (0.2%)	9,738 (0.2%)	9,727 (0.1%)
Болгария	7,934 (0.1%)	8,864 (0.1%)	8,435 (0.1%)
Греция	5,288 (0.1%)	5,552 (0.1%)	5,792 (0.1%)
Румыния	5,092 (0.1%)	11,663 (0.2%)	9,863 (0.2%)
Гонконг	4,644 (0.1%)	5,339 (0.1%)	5,919 (0.1%)
Австрия	3,908 (0.1%)	4,139 (0.1%)	4,122 (0.1%)
Бельгия	3,598 (0.1%)	3,232 (0.1%)	3,492 (0.1%)
Швейцария	3,589 (0.1%)	3,213 (0.1%)	3,453 (0.1%)
Норвегия	2,891 (0.1%)	3,345 (0.1%)	3,285 (0.1%)
Южная Корея	2,857 (0.0%)	2,702 (0.0%)	3,037 (0.0%)
Словакия	2,835 (0.0%)	3,291 (0.1%)	3,154 (0.0%)
Португалия	2,833 (0.0%)	2,915 (0.0%)	3,043 (0.0%)
Кипр	2,669 (0.0%)	3,119 (0.0%)	3,140 (0.0%)
Ирландия	2,567 (0.0%)	2,440 (0.0%)	2,573 (0.0%)
ОАЭ	2,251 (0.0%)	2,505 (0.0%)	2,604 (0.0%)
Австралия	2,201 (0.0%)	2,137 (0.0%)	2,279 (0.0%)
Венгрия	2,158 (0.0%)	2,301 (0.0%)	2,383 (0.0%)
Дания	1,443 (0.0%)	1,177 (0.0%)	1,285 (0.0%)
Сербия	1,242 (0.0%)	1,132 (0.0%)	1,215 (0.0%)
Египет	1,087 (0.0%)	1,066 (0.0%)	1,253 (0.0%)
сумма выбранных	5,724,168 (99.9%)	6,348,896 (99.9%)	6,562,574 (99.9%)
всего	5,730,499 (100%)	6,354,613 (100%)	6,569,083 (100%)

Среднесуточное распределение аудитории по регионам России

	май 2022 г.	апрель 2022 г.	в среднем за 3 месяца
Москва	1,470,541 (34.3%)	1,666,968 (34.8%)	1,692,880 (34.7%)
Санкт-Петербург	390,396 (9.1%)	433,225 (9.0%)	444,199 (9.1%)
Краснодар	195,706 (4.6%)	208,191 (4.3%)	215,225 (4.4%)
Новосибирск	183,889 (4.3%)	209,973 (4.4%)	212,885 (4.4%)
Екатеринбург	179,247 (4.2%)	204,401 (4.3%)	207,000 (4.2%)
Нижний Новгород	171,322 (4.0%)	190,404 (4.0%)	195,098 (4.0%)
Самара	124,524 (2.9%)	139,323 (2.9%)	141,715 (2.9%)
не определён	97,843 (2.3%)	87,502 (1.8%)	97,734 (2.0%)
Владивосток	89,639 (2.1%)	97,859 (2.0%)	99,532 (2.0%)
Якутск	80,158 (1.9%)	80,552 (1.7%)	78,008 (1.6%)
Ростов-на-Дону	73,974 (1.7%)	76,830 (1.6%)	81,433 (1.7%)
Уфа	71,822 (1.7%)	78,916 (1.6%)	80,219 (1.6%)
Казань	65,174 (1.5%)	72,831 (1.5%)	73,658 (1.5%)
Хабаровск	57,057 (1.3%)	61,311 (1.3%)	62,360 (1.3%)
Челябинск	55,866 (1.3%)	58,968 (1.2%)	61,862 (1.3%)
Саратов	50,116 (1.2%)	57,016 (1.2%)	58,863 (1.2%)
Пермь	45,472 (1.1%)	51,306 (1.1%)	52,062 (1.1%)
Воронеж	42,537 (1.0%)	49,162 (1.0%)	50,451 (1.0%)
Ставрополь	37,646 (0.9%)	41,447 (0.9%)	42,352 (0.9%)
Ульяновск	34,206 (0.8%)	36,144 (0.8%)	37,147 (0.8%)
Иркутск	33,923 (0.8%)	39,716 (0.8%)	40,215 (0.8%)
Волгоград	32,457 (0.8%)	34,454 (0.7%)	36,763 (0.8%)
Ярославль	32,301 (0.8%)	36,845 (0.8%)	37,783 (0.8%)
Сочи	29,026 (0.7%)	31,138 (0.7%)	32,264 (0.7%)
Тверь	28,466 (0.7%)	33,453 (0.7%)	33,619 (0.7%)
Омск	26,862 (0.6%)	31,525 (0.7%)	32,171 (0.7%)
Красноярск	26,437 (0.6%)	31,808 (0.7%)	31,919 (0.7%)
Оренбург	20,963 (0.5%)	22,841 (0.5%)	23,504 (0.5%)
Абакан	20,708 (0.5%)	24,426 (0.5%)	24,653 (0.5%)
Тюмень	20,550 (0.5%)	23,380 (0.5%)	24,116 (0.5%)
Кемерово	20,349 (0.5%)	25,817 (0.5%)	25,641 (0.5%)
Киров	19,762 (0.5%)	22,686 (0.5%)	22,701 (0.5%)
Тула	19,593 (0.5%)	23,205 (0.5%)	23,343 (0.5%)
Калининград	19,482 (0.5%)	21,199 (0.4%)	21,386 (0.4%)
Барнаул	18,486 (0.4%)	23,242 (0.5%)	23,316 (0.5%)
Рязань	17,991 (0.4%)	19,467 (0.4%)	19,917 (0.4%)
Ижевск	17,845 (0.4%)	20,731 (0.4%)	20,991 (0.4%)
Сыктывкар	17,398 (0.4%)	19,317 (0.4%)	19,778 (0.4%)
Ханты-Мансийск	17,202 (0.4%)	20,337 (0.4%)	20,135 (0.4%)
Липецк	16,621 (0.4%)	18,736 (0.4%)	19,630 (0.4%)
Владимир	16,185 (0.4%)	18,673 (0.4%)	18,921 (0.4%)
Калуга	14,671 (0.3%)	17,270 (0.4%)	17,398 (0.4%)
Томск	14,658 (0.3%)	17,574 (0.4%)	17,615 (0.4%)
Белгород	14,096 (0.3%)	16,113 (0.3%)	16,517 (0.3%)
Пенза	13,128 (0.3%)	14,874 (0.3%)	15,393 (0.3%)
Тамбов	13,116 (0.3%)	12,772 (0.3%)	13,017 (0.3%)
Брянск	12,503 (0.3%)	15,248 (0.3%)	15,208 (0.3%)
Мурманск	12,247 (0.3%)	13,926 (0.3%)	14,215 (0.3%)
Смоленск	11,304 (0.3%)	13,670 (0.3%)	14,082 (0.3%)
Вологда	9,973 (0.2%)	11,969 (0.3%)	12,198 (0.2%)
сумма выбранных	4,105,438 (95.8%)	4,578,741 (95.6%)	4,673,092 (95.7%)
всего	4,286,340 (100%)	4,787,348 (100%)	4,885,535 (100%)

Структура переходов на страницы сайта

	май 2022 г.	апрель 2022 г.	в среднем за 3 месяца
Внутренние	205,724,047 (42.6%)	278,392,103 (49.9%)	277,034,351 (47.4%)
Поиск	180,931,415 (37.4%)	164,181,536 (29.4%)	181,445,625 (31.0%)
Сайты	68,586,077 (14.2%)	85,124,768 (15.3%)	92,713,423 (15.9%)
Закладки	23,827,273 (4.9%)	26,028,177 (4.7%)	28,218,131 (4.8%)
Соц. сети	4,213,050 (0.9%)	4,333,156 (0.8%)	5,118,290 (0.9%)
Объявления	2,340 (0.0%)	0 (0.0%)	780 (0.0%)
всего	483,284,202 (100%)	558,059,740 (100%)	584,530,600 (100%)

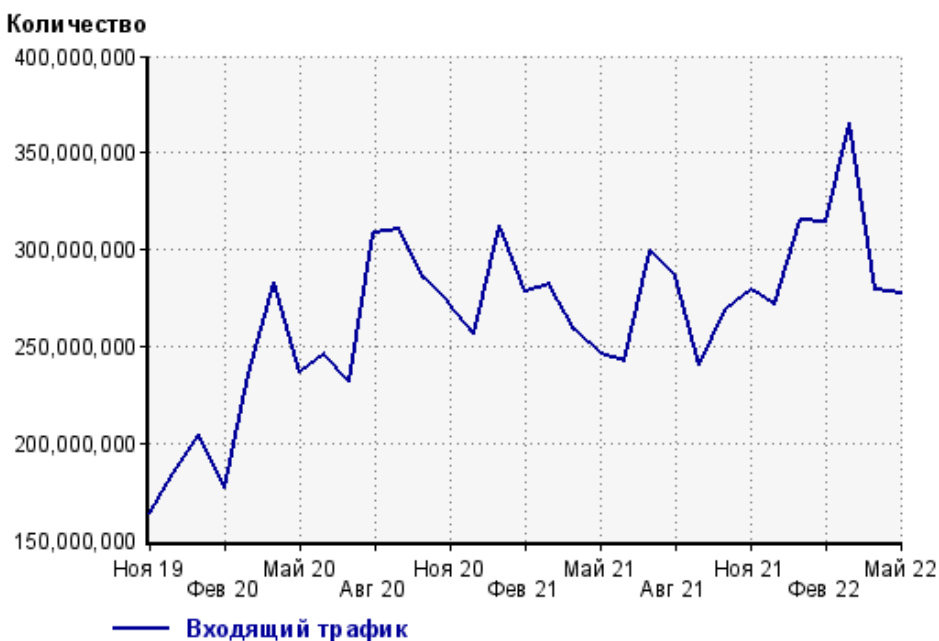
Закладки: кроме собственно переходов из закладок (bookmarks, "избранное") и набора адреса вручную сюда попадают также переходы, при которых браузер не сообщает адрес ссылающейся страницы, это бывает при переходах по flash-баннерам, из файлов на локальном диске пользователя, из почтовых программ, iсq, загрузках страниц сайта через JavaScript (обычно pop-up окна), перенаправлении с помощью тега <meta>, а также если в браузере запрещена передача информации о ссылающейся странице.

Объявления: переходы по объявлениям или баннерам, размещенным в некоторых рекламных сетях (Яндекс.Direct, AdWords, MediaTarget, Veegun и другие системы, использующие специальный формат меток openstat). Для того, чтобы такие переходы учитывались, необходимо внести изменения в настройки рекламной кампании (для Яндекс.Direct включить галочку "Внешняя интернет-статистика").

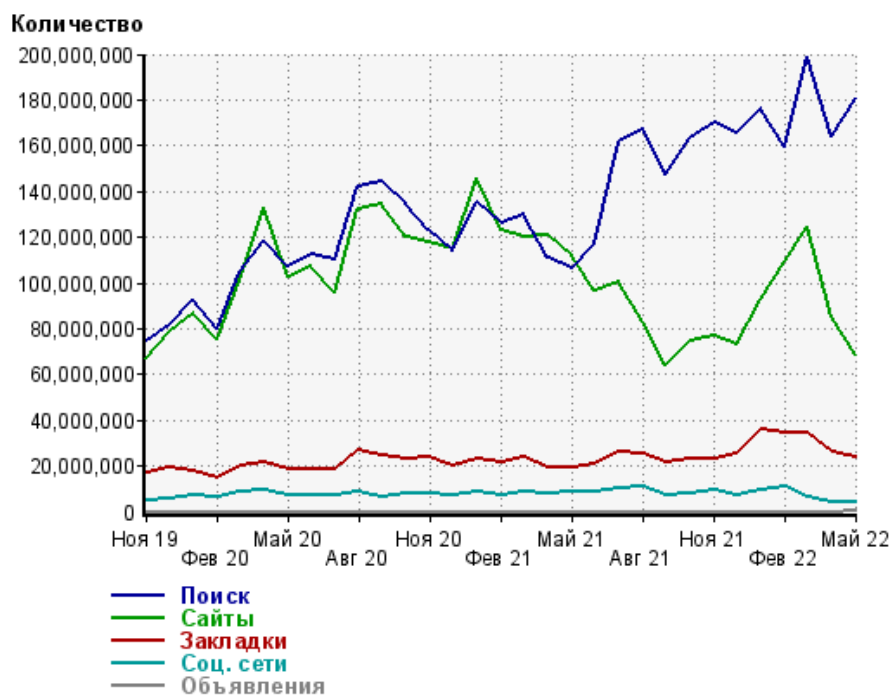
Структура входящего месячного трафика на сайт.



Динамика по месяцам входящего трафика на сайт.



Динамика по месяцам составных частей входящего трафика на сайт

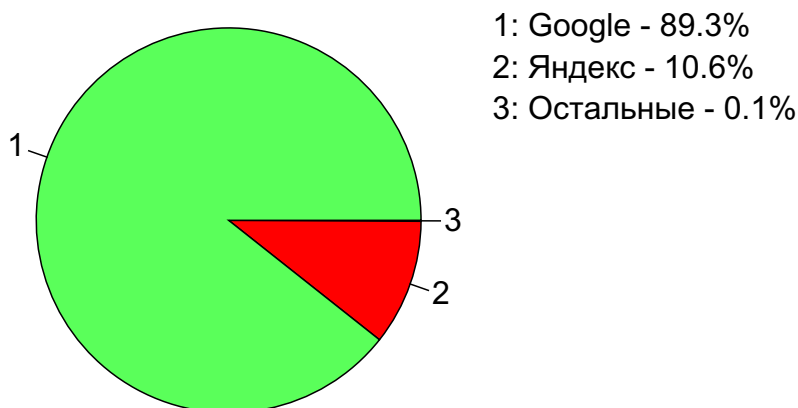


Дата	Поиск	Сайты	Закладки	Соц. сети	Объявления
Ноя 19	74,763,651	66,818,505	17,179,761	5,162,140	0
Дек 19	81,362,932	78,246,112	19,591,147	5,545,313	0
Янв 20	92,750,257	86,751,694	18,175,608	7,059,009	0
Фев 20	79,767,722	75,355,869	15,129,806	6,547,167	0
Мар 20	104,992,431	101,408,432	20,137,125	8,934,830	0
Апр 20	118,282,616	133,261,522	21,826,514	9,735,890	0
Май 20	107,327,564	102,864,160	18,914,689	7,162,155	0
Июн 20	112,705,615	107,371,840	18,681,822	7,545,729	0
Июл 20	110,091,624	95,841,908	18,569,546	6,950,184	0
Авг 20	141,674,503	132,283,386	26,615,702	8,400,372	0
Сен 20	144,525,389	134,277,642	24,767,658	6,736,831	0
Окт 20	134,438,055	119,860,784	22,950,775	7,667,175	0
Ноя 20	123,472,096	117,663,278	23,744,872	7,764,071	0
Дек 20	113,914,848	115,048,933	19,811,865	7,301,435	0
Янв 21	135,046,070	145,923,386	23,152,958	8,502,406	0
Фев 21	125,836,800	123,184,069	21,372,226	7,448,227	0
Мар 21	129,958,683	119,802,325	23,520,836	8,422,482	0
Апр 21	110,797,262	120,573,998	19,426,669	7,919,654	0
Май 21	106,815,349	111,788,470	19,033,318	8,408,365	0
Июн 21	116,812,835	96,459,070	20,737,408	8,602,273	0
Июл 21	161,584,855	100,422,154	26,276,818	10,501,983	0
Авг 21	166,893,929	82,994,949	25,402,790	11,054,241	0
Сен 21	147,385,332	63,941,185	21,383,314	7,541,325	0
Окт 21	163,584,972	74,633,492	23,125,887	7,673,623	0
Ноя 21	169,976,380	77,046,701	23,425,251	9,210,029	0
Дек 21	165,782,973	72,872,976	25,227,730	7,543,151	0
Янв 22	175,920,232	93,043,673	36,356,070	9,726,706	0
Фев 22	159,207,051	109,225,178	34,752,795	10,986,070	0
Мар 22	199,223,924	124,429,424	34,798,945	6,808,664	0
Апр 22	164,181,536	85,124,768	26,028,177	4,333,156	0
Май 22	180,931,415	68,586,077	23,827,273	4,213,050	2,340

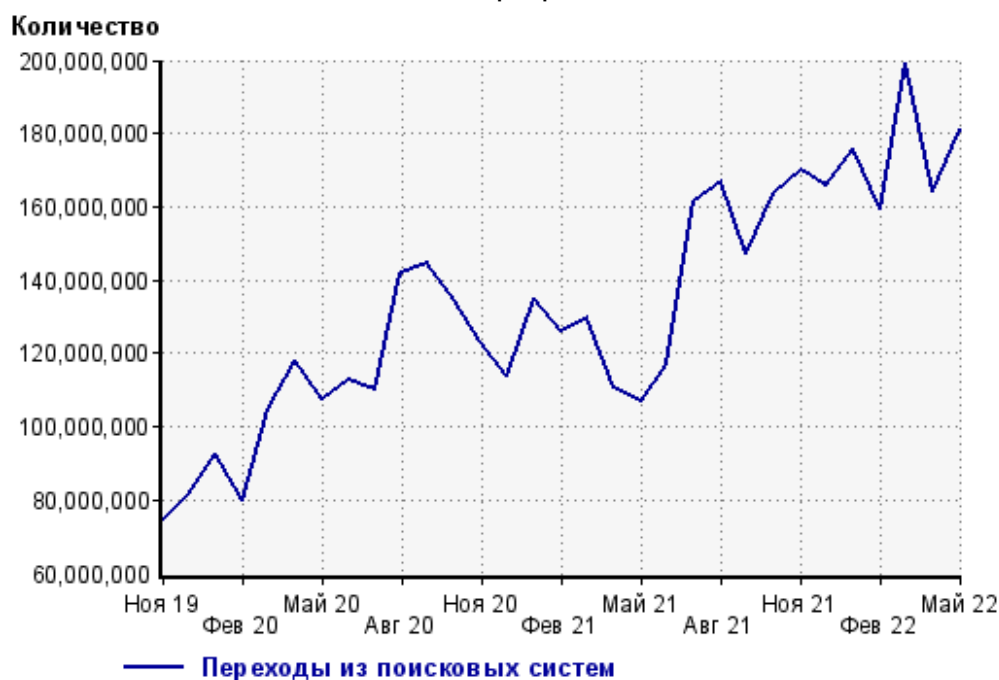
Топ10 поисковых систем, из которых осуществлялись переходы на сайт кр

	май 2022 г.	апрель 2022 г.	в среднем за 3 месяца
Google	161,648,764 (89.3%)	146,404,361 (89.2%)	162,927,170 (89.8%)
Яндекс	19,135,143 (10.6%)	17,611,653 (10.7%)	18,350,533 (10.1%)
Search.Mail.ru	112,942 (0.1%)	127,076 (0.1%)	130,281 (0.1%)
Rambler	15,650 (0.0%)	16,377 (0.0%)	16,763 (0.0%)
Яндекс (картинки)	14,987 (0.0%)	18,273 (0.0%)	17,267 (0.0%)
Bing	2,615 (0.0%)	2,883 (0.0%)	2,651 (0.0%)
Yahoo	357 (0.0%)	140 (0.0%)	165 (0.0%)
QIP.ru	347 (0.0%)	137 (0.0%)	161 (0.0%)
Google (картинки)	267 (0.0%)	334 (0.0%)	350 (0.0%)
ICQ.com	118 (0.0%)	49 (0.0%)	55 (0.0%)
сумма выбранных	180,931,190 (100.0%)	164,181,283 (100.0%)	181,445,396 (100.0%)
всего	180,931,415 (100%)	164,181,536 (100%)	181,445,625 (100%)

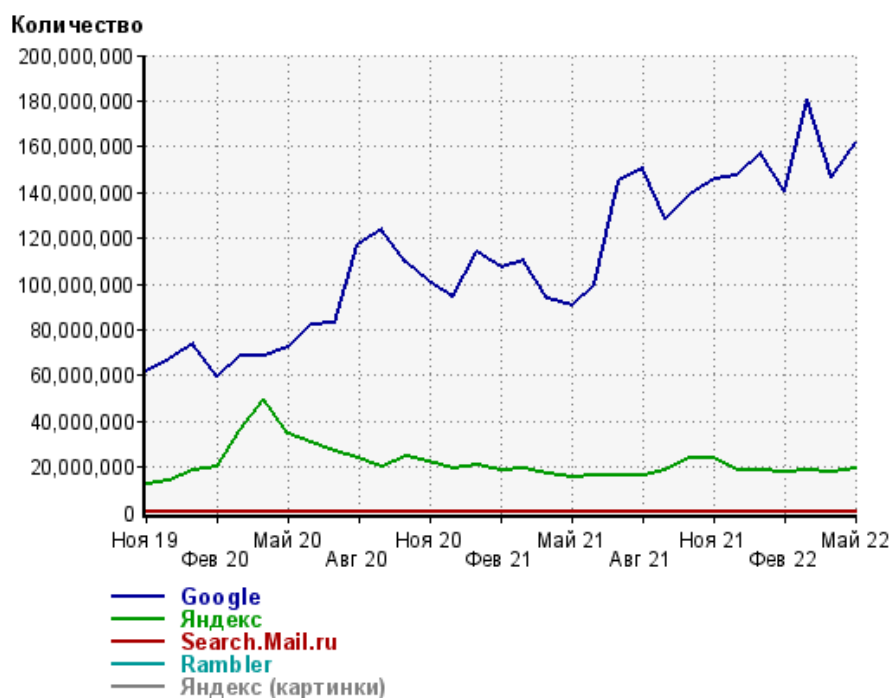
Диаграмма распределения месячного поискового трафика по поисковым системам



Динамика по месяцам общего поискового трафика на сайт



Динамика по месяцам числа переходов из поисковых систем

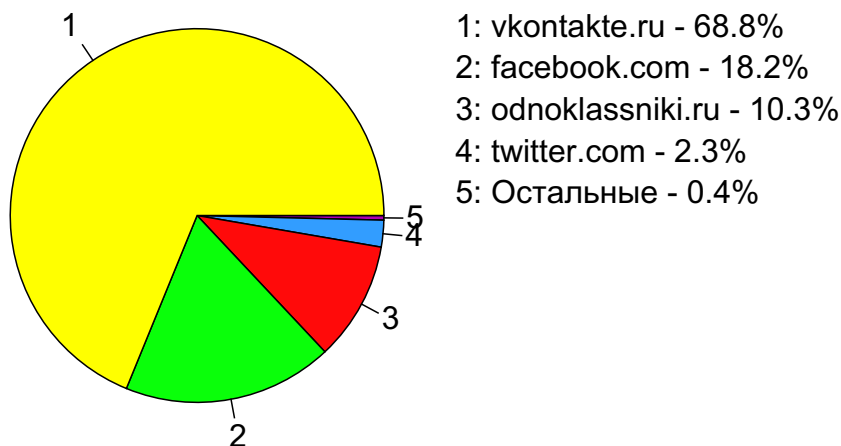


Дата	Google	Яндекс	Search. Mail.ru	Rambler	Яндекс (картинки)
Ноя 19	62,080,884	12,347,525	254,094	35,060	4,511
Дек 19	66,941,975	14,078,834	233,302	37,248	4,479
Янв 20	73,859,477	18,561,653	241,279	41,834	4,115
Фев 20	59,242,011	20,207,187	230,178	44,093	4,126
Мар 20	68,625,603	35,901,216	344,626	65,852	3,993
Апр 20	68,390,255	49,371,288	373,184	94,201	4,448
Май 20	72,478,551	34,471,474	268,437	62,402	4,102
Июн 20	81,859,334	30,499,380	238,682	55,538	3,462
Июл 20	83,216,311	26,586,717	183,375	49,056	3,500
Авг 20	117,371,789	24,029,090	167,242	44,255	4,147
Сен 20	124,003,507	20,263,731	174,953	37,748	3,992
Окт 20	109,538,447	24,617,443	201,155	43,911	5,358
Ноя 20	101,131,882	22,047,129	217,129	38,257	5,856
Дек 20	94,351,702	19,271,926	224,203	32,619	7,013
Янв 21	113,669,248	21,096,130	215,736	31,395	7,339
Фев 21	107,044,693	18,536,223	192,551	30,342	6,793
Мар 21	110,547,111	19,142,041	204,425	28,260	9,517
Апр 21	93,755,502	16,774,908	210,809	25,207	10,015
Май 21	90,853,152	15,683,146	218,394	22,380	25,889
Июн 21	99,930,828	16,639,905	189,264	19,998	25,180
Июл 21	145,279,023	16,090,322	164,727	19,311	24,262
Авг 21	150,500,360	16,187,974	155,456	18,359	25,513
Сен 21	128,376,292	18,828,385	130,514	19,662	24,915
Окт 21	139,221,347	24,152,770	155,258	25,517	25,316
Ноя 21	145,956,358	23,815,950	149,331	26,173	22,204
Дек 21	147,010,232	18,587,210	137,094	20,598	21,058
Янв 22	157,202,301	18,528,628	141,819	18,943	21,096
Фев 22	140,852,035	18,164,367	147,079	18,204	19,646
Мар 22	180,728,386	18,304,803	150,825	18,263	18,542
Апр 22	146,404,361	17,611,653	127,076	16,377	18,273
Май 22	161,648,764	19,135,143	112,942	15,650	14,987

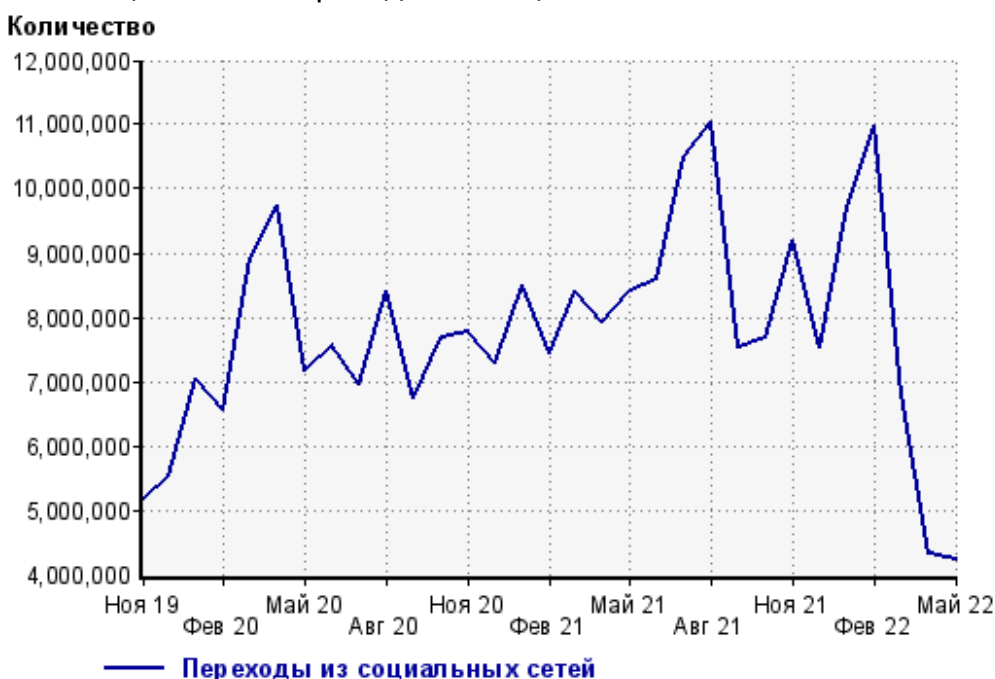
Топ10 социальных сетей, из которых осуществлялись переходы на сайт кр

	май 2022 г.	апрель 2022 г.	в среднем за 3 месяца
vkontakte.ru	2,899,472 (68.8%)	3,104,183 (71.6%)	2,870,653 (56.1%)
facebook.com	765,537 (18.2%)	628,359 (14.5%)	1,583,452 (30.9%)
odnoklassniki.ru	433,892 (10.3%)	469,949 (10.8%)	512,329 (10.0%)
twitter.com	97,431 (2.3%)	113,499 (2.6%)	131,482 (2.6%)
my.mail.ru	8,562 (0.2%)	8,887 (0.2%)	10,772 (0.2%)
livejournal.com	5,863 (0.1%)	6,487 (0.1%)	7,353 (0.1%)
leprosorium.ru	532 (0.0%)	62 (0.0%)	322 (0.0%)
ya.ru	528 (0.0%)	577 (0.0%)	625 (0.0%)
mirtesen.ru	449 (0.0%)	251 (0.0%)	338 (0.0%)
liveinternet.ru	306 (0.0%)	366 (0.0%)	462 (0.0%)
сумма выбранных	4,212,572 (100.0%)	4,332,620 (100.0%)	5,117,788 (100.0%)
всего	4,213,050 (100%)	4,333,156 (100%)	5,118,290 (100%)

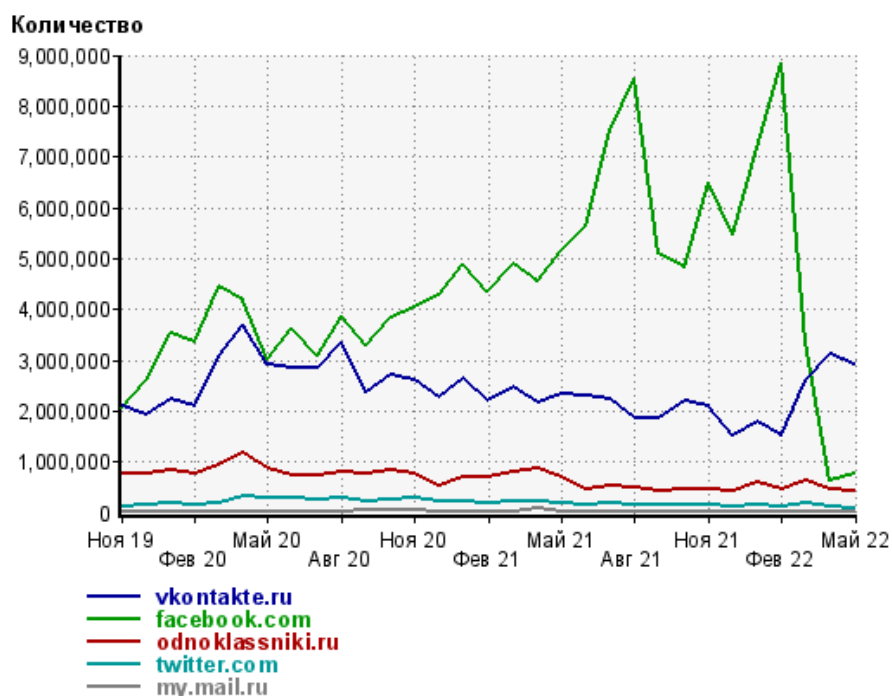
Диаграмма распределения месячного трафика из социальных сетей



Динамика по месяцам числа переходов из социальных сетей на сайт



Динамика по месяцам числа переходов из социальных сетей

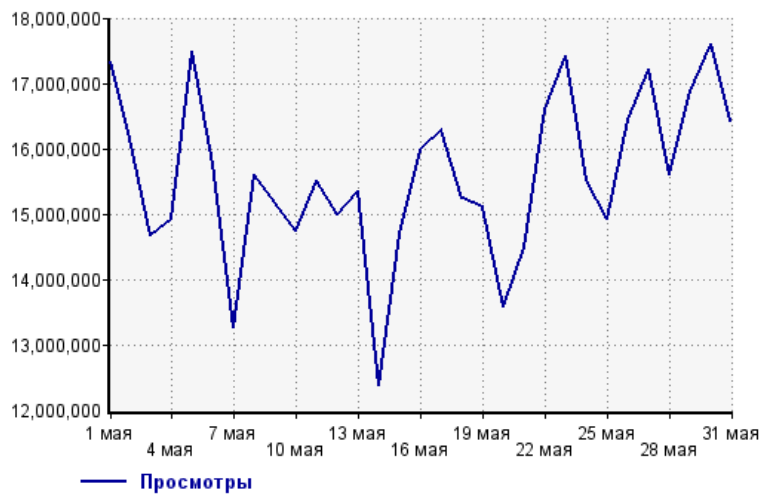


Дата	vkontakte.ru	facebook.com	odnoklassniki.ru	twitter.com	my.mail.ru
Ноя 19	2,085,612	2,054,223	771,928	130,575	3,508
Дек 19	1,933,869	2,591,495	752,621	146,979	2,773
Янв 20	2,232,966	3,521,303	822,151	194,651	3,024
Фев 20	2,104,165	3,363,089	751,469	143,228	4,092
Мар 20	3,070,559	4,453,645	923,578	182,565	3,082
Апр 20	3,686,635	4,173,384	1,185,504	308,314	5,688
Май 20	2,924,215	3,032,185	876,418	287,455	13,758
Июн 20	2,862,621	3,616,954	726,248	290,846	24,377
Июл 20	2,851,752	3,079,165	725,674	242,501	28,393
Авг 20	3,350,022	3,884,469	813,394	285,793	31,368
Сен 20	2,373,870	3,300,602	770,923	238,588	35,800
Окт 20	2,712,766	3,821,856	824,024	250,287	44,164
Ноя 20	2,610,136	4,047,444	770,031	281,532	35,154
Дек 20	2,269,078	4,262,097	523,517	210,459	16,632
Янв 21	2,642,908	4,904,636	685,281	232,593	15,396
Фев 21	2,184,271	4,332,223	709,682	193,377	13,980
Мар 21	2,487,405	4,895,366	797,651	207,553	19,591
Апр 21	2,175,228	4,551,226	868,060	234,710	76,505
Май 21	2,334,932	5,180,928	687,854	174,081	23,912
Июн 21	2,317,812	5,650,255	456,659	162,475	7,944
Июл 21	2,239,959	7,522,152	544,703	178,429	8,162
Авг 21	1,844,832	8,540,471	489,512	158,176	9,025
Сен 21	1,874,226	5,080,315	418,666	150,219	6,748
Окт 21	2,194,014	4,840,895	468,541	155,555	6,467
Ноя 21	2,104,130	6,491,132	444,862	149,450	6,668
Дек 21	1,513,362	5,469,454	429,202	108,831	7,301
Янв 22	1,779,069	7,174,457	600,726	147,045	7,749
Фев 22	1,520,721	8,846,092	466,680	131,309	8,774
Мар 22	2,608,305	3,356,462	633,146	183,517	14,867
Апр 22	3,104,183	628,359	469,949	113,499	8,887
Май 22	2,899,472	765,537	433,892	97,431	8,562

Посещаемость по дням в течение месяца

Число просмотров страниц сайта

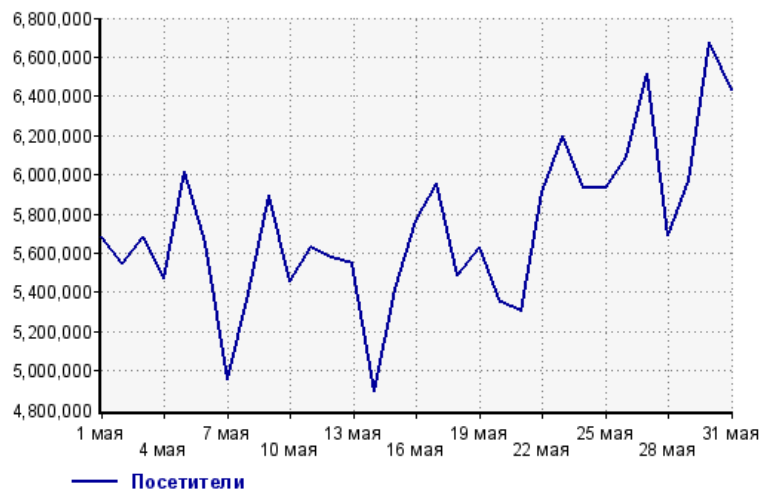
Количество



1 мая:	17,329,042	17 мая:	16,288,897
2 мая:	16,157,460	18 мая:	15,229,454
3 мая:	14,662,453	19 мая:	15,102,974
4 мая:	14,923,540	20 мая:	13,582,764
5 мая:	17,479,487	21 мая:	14,498,849
6 мая:	15,750,459	22 мая:	16,610,787
7 мая:	13,260,769	23 мая:	17,414,696
8 мая:	15,594,563	24 мая:	15,505,792
9 мая:	15,174,368	25 мая:	14,924,039
10 мая:	14,735,555	26 мая:	16,449,954
11 мая:	15,513,479	27 мая:	17,205,504
12 мая:	14,978,280	28 мая:	15,605,315
13 мая:	15,343,455	29 мая:	16,881,567
14 мая:	12,370,420	30 мая:	17,603,392
15 мая:	14,695,666	31 мая:	16,412,172
16 мая:	15,999,050		

Размер аудитории сайта

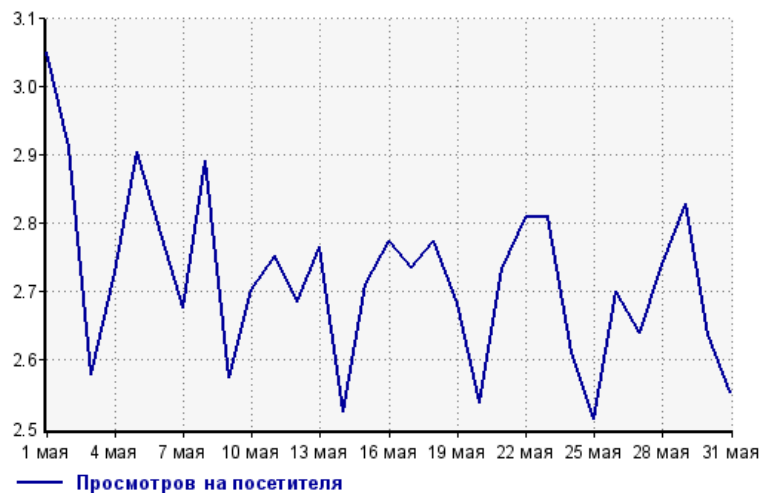
Количество



1 мая:	5,681,241	17 мая:	5,952,148
2 мая:	5,547,079	18 мая:	5,487,603
3 мая:	5,685,154	19 мая:	5,626,640
4 мая:	5,467,190	20 мая:	5,349,550
5 мая:	6,016,099	21 мая:	5,302,652
6 мая:	5,653,481	22 мая:	5,910,708
7 мая:	4,951,884	23 мая:	6,199,889
8 мая:	5,391,323	24 мая:	5,934,138
9 мая:	5,891,072	25 мая:	5,935,752
10 мая:	5,451,892	26 мая:	6,089,579
11 мая:	5,633,214	27 мая:	6,515,908
12 мая:	5,577,663	28 мая:	5,693,373
13 мая:	5,547,966	29 мая:	5,967,840
14 мая:	4,898,017	30 мая:	6,675,468
15 мая:	5,417,726	31 мая:	6,429,887
16 мая:	5,763,337		

Среднее число просмотров страниц сайта на посетителя

Количество

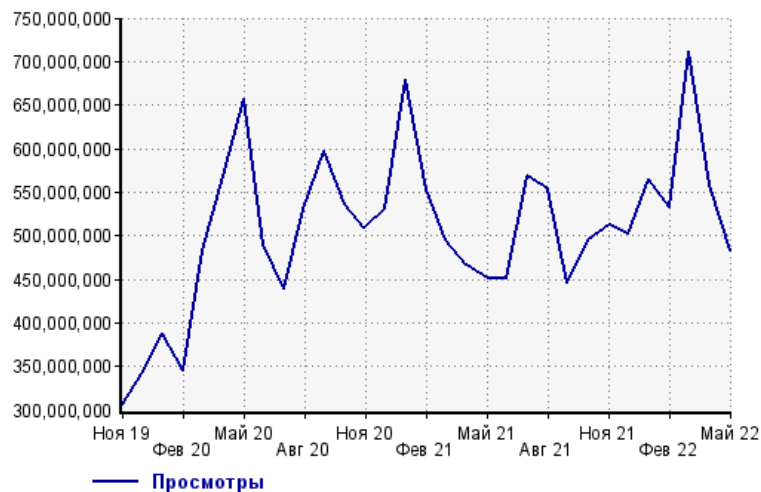


1 мая:	3.1	17 мая:	2.7
2 мая:	2.9	18 мая:	2.8
3 мая:	2.6	19 мая:	2.7
4 мая:	2.7	20 мая:	2.5
5 мая:	2.9	21 мая:	2.7
6 мая:	2.8	22 мая:	2.8
7 мая:	2.7	23 мая:	2.8
8 мая:	2.9	24 мая:	2.6
9 мая:	2.6	25 мая:	2.5
10 мая:	2.7	26 мая:	2.7
11 мая:	2.8	27 мая:	2.6
12 мая:	2.7	28 мая:	2.7
13 мая:	2.8	29 мая:	2.8
14 мая:	2.5	30 мая:	2.6
15 мая:	2.7	31 мая:	2.6
16 мая:	2.8		

Динамика месячной посещаемости

Число просмотров страниц сайта

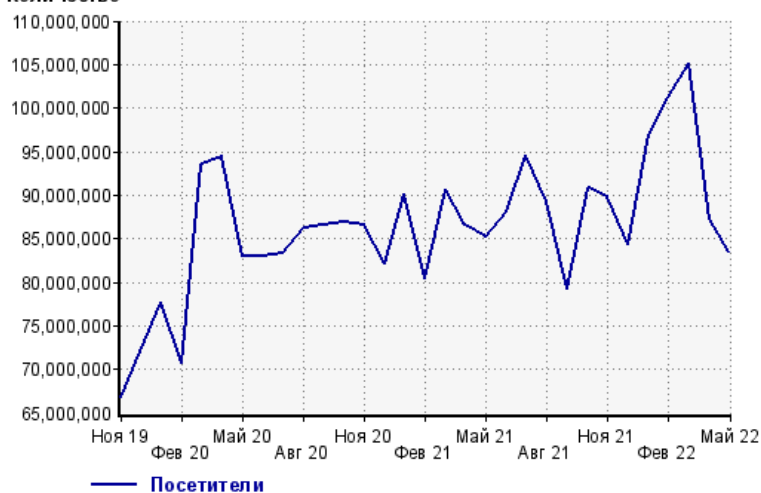
Количество



Ноя 19:	305,115,646	Мар 21:	494,888,379
Дек 19:	340,957,434	Апр 21:	466,515,432
Янв 20:	387,544,142	Май 21:	450,224,714
Фев 20:	344,662,197	Июн 21:	450,393,548
Мар 20:	482,933,774	Июл 21:	568,704,843
Апр 20:	568,120,569	Авг 21:	553,273,912
Май 20:	657,134,998	Сен 21:	446,328,499
Июн 20:	489,940,508	Окт 21:	495,830,186
Июл 20:	438,438,657	Ноя 21:	512,071,757
Авг 20:	530,251,829	Дек 21:	502,109,712
Сен 20:	597,396,750	Янв 22:	565,625,915
Окт 20:	536,693,393	Фев 22:	533,026,975
Ноя 20:	509,069,185	Мар 22:	712,247,859
Дек 20:	531,245,993	Апр 22:	558,059,740
Янв 21:	678,443,020	Май 22:	483,284,202
Фев 21:	553,584,221		

Размер аудитории сайта

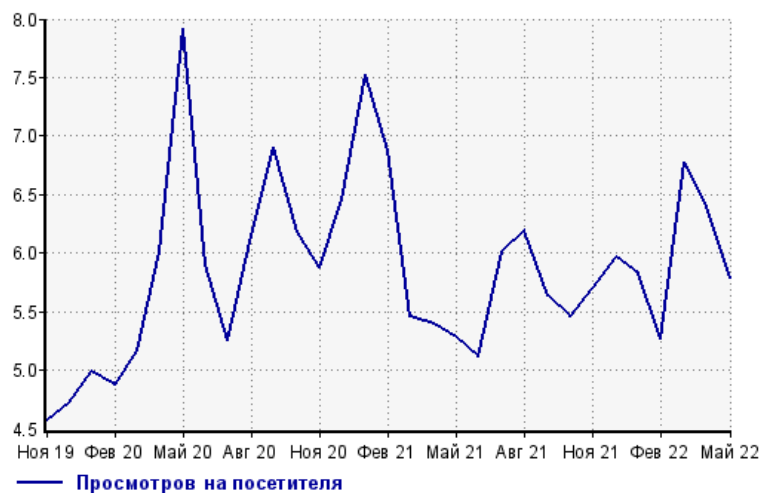
Количество



Ноя 19:	66,825,346	Мар 21:	90,714,906
Дек 19:	72,130,785	Апр 21:	86,574,625
Янв 20:	77,739,758	Май 21:	85,256,491
Фев 20:	70,794,288	Июн 21:	88,151,432
Мар 20:	93,478,426	Июл 21:	94,617,310
Апр 20:	94,356,833	Авг 21:	89,300,073
Май 20:	82,944,033	Сен 21:	79,202,933
Июн 20:	83,005,966	Окт 21:	90,757,710
Июл 20:	83,345,597	Ноя 21:	89,775,203
Авг 20:	86,228,843	Дек 21:	84,264,994
Сен 20:	86,591,771	Янв 22:	96,998,557
Окт 20:	86,872,841	Фев 22:	101,162,018
Ноя 20:	86,563,933	Мар 22:	105,121,107
Дек 20:	82,197,021	Апр 22:	87,271,561
Янв 21:	90,196,564	Май 22:	83,522,143
Фев 21:	80,488,689		

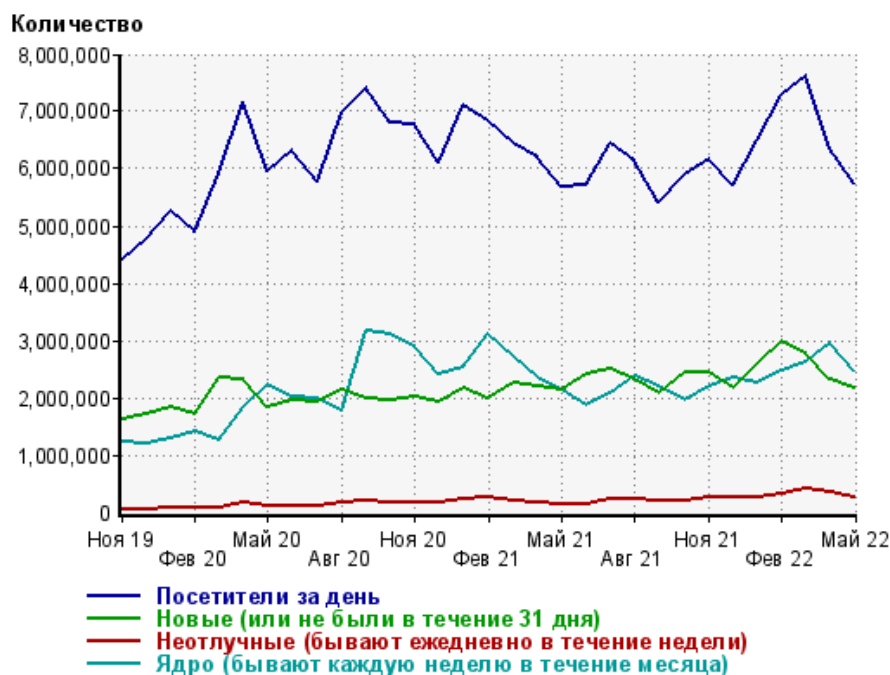
Среднее число просмотров страниц сайта на посетителя

Количество



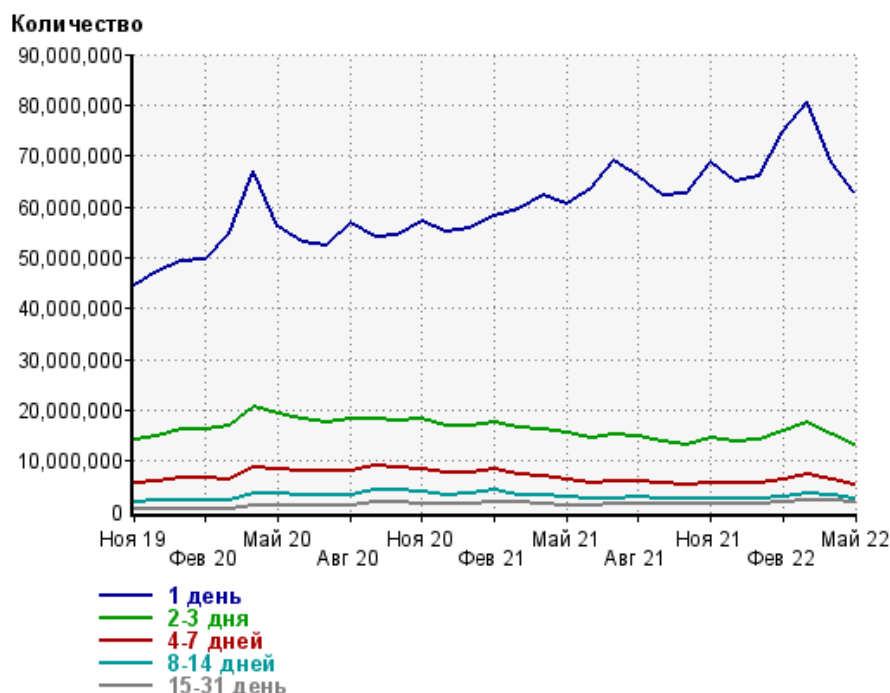
Ноя 19:	4.6	Мар 21:	5.5
Дек 19:	4.7	Апр 21:	5.4
Янв 20:	5.0	Май 21:	5.3
Фев 20:	4.9	Июн 21:	5.1
Мар 20:	5.2	Июл 21:	6.0
Апр 20:	6.0	Авг 21:	6.2
Май 20:	7.9	Сен 21:	5.6
Июн 20:	5.9	Окт 21:	5.5
Июл 20:	5.3	Ноя 21:	5.7
Авг 20:	6.1	Дек 21:	6.0
Сен 20:	6.9	Янв 22:	5.8
Окт 20:	6.2	Фев 22:	5.3
Ноя 20:	5.9	Мар 22:	6.8
Дек 20:	6.5	Апр 22:	6.4
Янв 21:	7.5	Май 22:	5.8
Фев 21:	6.9		

Динамика по месяцам среднесуточных показателей активности посетителей сайта



Дата	Посетители за день	Новые (или не были в течение 31 дня)	Неотлучные (бывают ежедневно в течение недели)	Ядро (бывают каждую неделю в течение месяца)
Ноя 19	4,415,039	1,624,579	50,767	1,221,656
Дек 19	4,781,812	1,708,321	51,981	1,204,161
Янв 20	5,267,709	1,841,977	68,120	1,292,731
Фев 20	4,882,654	1,715,020	60,622	1,408,950
Мар 20	5,914,273	2,360,406	84,596	1,263,000
Апр 20	7,181,374	2,332,986	160,889	1,839,479
Май 20	5,962,078	1,844,855	104,411	2,222,695
Июн 20	6,319,022	1,952,541	102,753	2,017,735
Июл 20	5,770,556	1,909,940	94,882	1,999,470
Авг 20	6,990,960	2,121,415	179,474	1,778,529
Сен 20	7,400,867	1,986,028	211,785	3,175,898
Окт 20	6,794,673	1,960,902	176,861	3,092,048
Ноя 20	6,761,191	2,024,376	180,731	2,894,232
Дек 20	6,109,455	1,919,188	166,248	2,394,087
Янв 21	7,111,052	2,159,728	216,556	2,541,528
Фев 21	6,827,707	1,993,383	258,142	3,109,476
Мар 21	6,433,609	2,254,151	192,868	2,717,788
Апр 21	6,183,063	2,211,909	159,743	2,345,879
Май 21	5,689,675	2,146,388	143,648	2,146,388
Июн 21	5,701,145	2,398,513	146,227	1,860,300
Июл 21	6,438,655	2,504,510	238,096	2,085,951
Авг 21	6,132,902	2,314,191	237,617	2,386,838
Сен 21	5,419,044	2,088,106	198,072	2,201,713
Окт 21	5,879,513	2,430,259	210,597	1,955,659
Ноя 21	6,159,331	2,427,569	242,637	2,204,444
Дек 21	5,709,049	2,175,619	250,695	2,349,007
Янв 22	6,508,586	2,592,616	262,749	2,271,809
Фев 22	7,294,316	2,981,604	304,980	2,466,527
Мар 22	7,615,219	2,786,197	409,543	2,628,404
Апр 22	6,354,613	2,312,430	341,137	2,949,917
Май 22	5,730,499	2,179,547	246,182	2,481,584

Динамика распределения 31-дневной аудитории по количеству дней посещения сайта (среднесуточные значения)



Дата	1 день	2-3 дня	4-7 дней	8-14 дней	15-31 день
Ноя 19	44,649,677	14,048,518	5,646,164	2,002,511	566,130
Дек 19	47,048,525	14,992,339	6,002,742	2,066,825	549,699
Янв 20	49,126,392	16,171,394	6,582,804	2,343,873	638,485
Фев 20	49,682,495	16,351,681	6,613,337	2,338,620	672,878
Мар 20	54,681,782	16,715,277	6,461,527	2,216,282	634,404
Апр 20	67,107,099	20,517,817	8,591,216	3,427,576	1,180,217
Май 20	55,996,429	19,234,773	8,412,424	3,432,273	1,195,987
Июн 20	53,163,367	18,118,015	8,035,987	3,220,000	1,044,614
Июл 20	52,336,494	17,686,080	7,896,874	3,177,456	1,032,874
Авг 20	56,816,966	18,295,381	8,175,501	3,408,907	1,194,376
Сен 20	54,184,023	18,277,621	9,004,064	4,420,901	1,982,802
Окт 20	54,479,626	17,868,706	8,629,355	4,109,961	1,784,320
Ноя 20	57,234,975	18,269,204	8,502,524	3,914,738	1,696,926
Дек 20	55,080,039	16,785,385	7,555,366	3,353,078	1,414,379
Янв 21	55,700,561	16,979,780	7,686,073	3,561,207	1,635,275
Фев 21	58,210,964	17,726,670	8,310,286	4,093,042	2,040,129
Мар 21	59,420,963	16,536,925	7,198,970	3,371,028	1,706,065
Апр 21	62,075,490	16,337,169	6,973,449	3,179,004	1,405,860
Май 21	60,437,252	15,407,188	6,392,924	2,862,926	1,294,861
Июн 21	63,639,304	14,607,850	5,709,872	2,474,398	1,161,050
Июл 21	69,203,083	15,073,757	5,928,471	2,717,180	1,426,661
Авг 21	65,990,802	14,723,907	6,018,196	2,856,581	1,654,190
Сен 21	62,096,567	13,778,369	5,624,085	2,654,483	1,506,415
Окт 21	62,672,456	13,027,829	5,171,310	2,408,623	1,380,616
Ноя 21	68,691,786	14,343,317	5,642,508	2,653,730	1,549,791
Дек 21	64,861,592	13,898,723	5,504,571	2,664,714	1,632,520
Янв 22	65,839,267	14,247,603	5,644,216	2,722,984	1,636,346
Фев 22	74,722,686	15,811,204	6,151,185	2,931,353	1,803,782
Мар 22	80,660,348	17,685,410	7,161,599	3,512,773	2,088,797
Апр 22	68,711,994	15,221,887	6,342,458	3,264,031	2,201,429
Май 22	62,898,445	13,250,323	5,327,912	2,694,684	1,707,099

Топ30 сайтов, с которых осуществлялись переходы на сайт кр

	май 2022 г.	апрель 2022 г.	в среднем за 3 месяца
android.app	112,377,073 (40.5%)	102,187,348 (36.5%)	115,188,591 (37.5%)
google.com	44,752,452 (16.1%)	40,317,738 (14.4%)	43,807,845 (14.2%)
yandex.ru	38,298,256 (13.8%)	39,974,526 (14.3%)	40,864,910 (13.3%)
Закладки	23,827,273 (8.6%)	26,028,177 (9.3%)	28,218,131 (9.2%)
ex.24smi.info	17,155,805 (6.2%)	20,798,115 (7.4%)	23,584,619 (7.7%)
zen.yandex.com	6,986,490 (2.5%)	10,044,714 (3.6%)	13,154,984 (4.3%)
Не веб-страница	5,005,602 (1.8%)	5,154,004 (1.8%)	6,176,446 (2.0%)
google.ru	3,472,577 (1.3%)	2,914,756 (1.0%)	2,891,570 (0.9%)
news.google.com	3,112,575 (1.1%)	4,148,310 (1.5%)	6,274,076 (2.0%)
away.vk.com	2,636,402 (0.9%)	2,829,204 (1.0%)	2,602,700 (0.8%)
24smi.site	2,613,221 (0.9%)	4,581,971 (1.6%)	2,693,393 (0.9%)
cis.infox.sg	2,233,827 (0.8%)	3,156,206 (1.1%)	2,500,990 (0.8%)
cdn-af.feednews.com	1,996,616 (0.7%)	2,086,269 (0.7%)	1,819,900 (0.6%)
yandex.by	1,068,134 (0.4%)	1,734,584 (0.6%)	1,638,361 (0.5%)
kr.ru	928,046 (0.3%)	1,089,507 (0.4%)	1,079,250 (0.4%)
googleapis.com	812,459 (0.3%)	861,442 (0.3%)	973,658 (0.3%)
smi2.ru	683,176 (0.2%)	1,109,154 (0.4%)	1,292,651 (0.4%)
mediametrics.ru	508,969 (0.2%)	488,613 (0.2%)	479,897 (0.2%)
lm.facebook.com	436,443 (0.2%)	383,883 (0.1%)	899,930 (0.3%)
zen.yandex.ru	403,914 (0.1%)	244,457 (0.1%)	294,522 (0.1%)
Другие	397,741 (0.1%)	703,112 (0.3%)	964,406 (0.3%)
google.com.ua	302,578 (0.1%)	268,208 (0.1%)	301,025 (0.1%)
mobile.ok.ru	300,589 (0.1%)	305,163 (0.1%)	318,077 (0.1%)
msk.kp.ru	281,351 (0.1%)	322,067 (0.1%)	310,631 (0.1%)
google.kz	278,386 (0.1%)	256,291 (0.1%)	270,882 (0.1%)
spb.kp.ru	274,895 (0.1%)	322,135 (0.1%)	322,881 (0.1%)
widget.sparrow.ru	235,025 (0.1%)	256,935 (0.1%)	222,502 (0.1%)
m.facebook.com	234,341 (0.1%)	177,154 (0.1%)	550,674 (0.2%)
m.vk.com	217,128 (0.1%)	236,450 (0.1%)	224,518 (0.1%)
24smi.info	209,565 (0.1%)	261,489 (0.1%)	294,236 (0.1%)
сумма выбранных	272,040,909 (98.0%)	273,241,982 (97.7%)	300,216,256 (97.6%)
всего	277,560,155 (100%)	279,667,637 (100%)	307,496,249 (100%)

В данном списке могут быть несколько служебных строк, не являющихся адресами сайтов:

Закладки: кроме собственно переходов из закладок (bookmarks, "избранное") и набора адреса вручную сюда попадают также переходы, при которых браузер не сообщает адрес ссылающейся страницы, это бывает при переходах по flash-баннерам, из файлов на локальном диске пользователя, из почтовых программ, icq, загрузках страниц сайта через JavaScript (обычно pop-up окна), перенаправлении с помощью тега <meta>, а также если в браузере запрещена передача информации о ссылающейся странице.

Не веб-страница: в случаях, когда адрес ссылающейся страницы непустой, но не является адресом веб-страницы (не начинается с http://) используется данное имя.

Не определена: если на страницах сайта установлен упрощенный вариант счетчика, который не может определять ссылающиеся страницы, будет использовано это имя.

Другие: если в списке более 100 сайтов, то сайты, с которых зарегистрирован только один переход, объединяются в строчку "Другие". Такое сжатие выполняется только при наступлении нового дня, список сайтов за текущий день не сжимается.

Объявления: переходы по объявлениям или баннерам, размещенным в некоторых рекламных сетях (Яндекс.Direct, AdWords, MediaTarget, Vequp и другие системы, использующие специальный формат меток openstat). Для того, чтобы такие переходы учитывались, необходимо внести изменения в настройки рекламной кампании (для Яндекс.Direct включить галочку "Внешняя интернет-статистика").