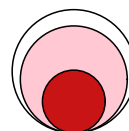


## Аналитический отчет LiveInternet для сайта kp за июнь 2022 г.

Базовые месячные показатели посещаемости сайта:

Просмотров страниц	377,838,100	(-22% мес/мес)
Посетителей	76,605,003	(-8% мес/мес)

Преобладающая страна - Россия	75.3 %
Преобладающий регион - Москва	25.9 %

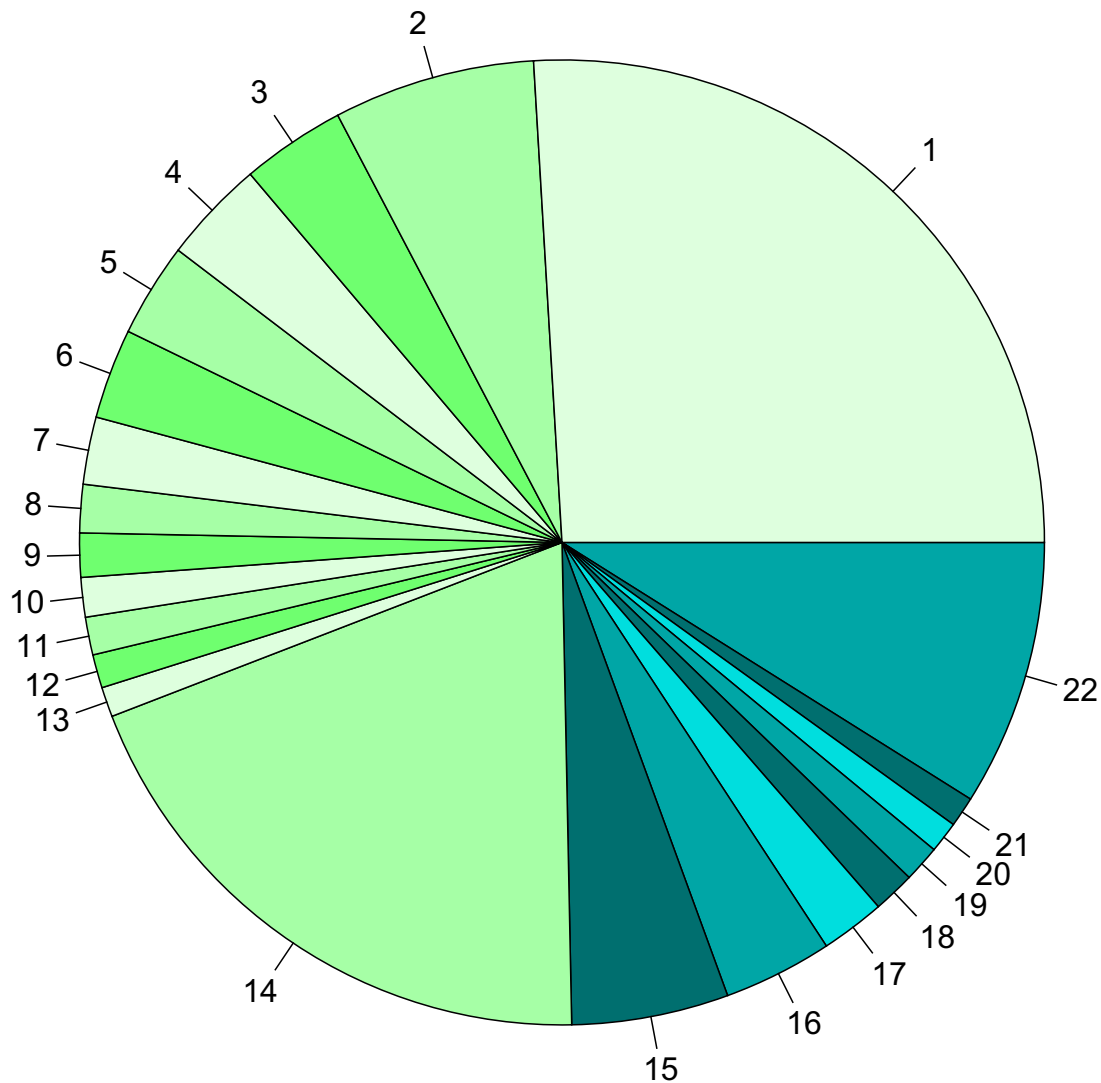


Структура переходов на страницы сайта:

Поиск	39.7 %	
Внутренние	38.4 %	
Сайты	15.3 %	
Закладки	5.5 %	
Соц. сети	1.1 %	
Объявления	0.0 %	

Переходов из поисковых систем	150,090,757	(-17% мес/мес)
Посетителей из поисковых систем	39,741,716	(-4% мес/мес)

## Среднесуточное распределение аудитории сайта по странам и регионам России



**Регионы России:**

- 1: Москва - 25.9%
- 2: Санкт-Петербург - 6.8%
- 3: Краснодар - 3.5%
- 4: Новосибирск - 3.5%
- 5: Екатеринбург - 3.2%
- 6: Нижний Новгород - 3.0%
- 7: Самара - 2.3%
- 8: Владивосток - 1.6%
- 9: Якутск - 1.5%
- 10: Ростов-на-Дону - 1.3%
- 11: Уфа - 1.3%
- 12: Казань - 1.1%
- 13: Хабаровск - 1.0%
- 14: Остальные регионы России - 19.5%

**Другие страны:**

- 15: Беларусь - 5.3%
- 16: Казахстан - 3.7%
- 17: Германия - 2.2%
- 18: Молдова - 1.4%
- 19: Крым - 1.2%
- 20: Украина - 1.0%
- 21: Узбекистан - 1.0%
- 22: Остальные страны - 8.9%

## Среднесуточное распределение аудитории по странам

	июнь 2022 г.	май 2022 г.	в среднем за 3 месяца
Россия	3,870,375 (75.3%)	4,286,340 (74.8%)	4,314,376 (75.1%)
Беларусь	270,139 (5.3%)	298,331 (5.2%)	290,950 (5.1%)
Казахстан	187,740 (3.7%)	227,263 (4.0%)	210,543 (3.7%)
Германия	110,510 (2.2%)	119,910 (2.1%)	118,260 (2.1%)
Молдова	71,986 (1.4%)	70,158 (1.2%)	70,985 (1.2%)
Крым	63,248 (1.2%)	62,268 (1.1%)	64,721 (1.1%)
Украина	53,760 (1.0%)	61,407 (1.1%)	54,984 (1.0%)
Узбекистан	52,026 (1.0%)	53,447 (0.9%)	51,705 (0.9%)
США	44,789 (0.9%)	66,159 (1.2%)	73,024 (1.3%)
Израиль	40,809 (0.8%)	46,755 (0.8%)	48,395 (0.8%)
Киргизия	30,228 (0.6%)	34,797 (0.6%)	33,232 (0.6%)
Польша	27,905 (0.5%)	32,240 (0.6%)	30,876 (0.5%)
Франция	22,522 (0.4%)	24,376 (0.4%)	25,532 (0.4%)
Великобритания	19,118 (0.4%)	21,466 (0.4%)	22,456 (0.4%)
Нидерланды	17,563 (0.3%)	19,000 (0.3%)	17,237 (0.3%)
Литва	17,039 (0.3%)	18,916 (0.3%)	19,372 (0.3%)
Латвия	16,823 (0.3%)	18,775 (0.3%)	18,412 (0.3%)
Азербайджан	16,616 (0.3%)	18,832 (0.3%)	18,299 (0.3%)
Италия	16,434 (0.3%)	17,068 (0.3%)	16,813 (0.3%)
Эстония	15,759 (0.3%)	18,144 (0.3%)	17,814 (0.3%)
Турция	14,467 (0.3%)	12,690 (0.2%)	12,479 (0.2%)
Армения	12,709 (0.2%)	13,692 (0.2%)	13,447 (0.2%)
Грузия	12,161 (0.2%)	13,081 (0.2%)	12,905 (0.2%)
Испания	11,309 (0.2%)	12,831 (0.2%)	12,736 (0.2%)
Чехия	11,008 (0.2%)	28,279 (0.5%)	38,237 (0.7%)
Другие	10,718 (0.2%)	14,654 (0.3%)	16,038 (0.3%)
Канада	9,541 (0.2%)	10,280 (0.2%)	10,092 (0.2%)
Финляндия	9,164 (0.2%)	10,147 (0.2%)	8,684 (0.2%)
Таджикистан	8,869 (0.2%)	9,243 (0.2%)	9,283 (0.2%)
Болгария	6,998 (0.1%)	7,934 (0.1%)	7,932 (0.1%)
Туркмения	6,665 (0.1%)	13,197 (0.2%)	10,090 (0.2%)
Швеция	6,258 (0.1%)	9,335 (0.2%)	11,276 (0.2%)
Греция	5,005 (0.1%)	5,288 (0.1%)	5,282 (0.1%)
Гонконг	4,400 (0.1%)	4,644 (0.1%)	4,793 (0.1%)
Австрия	3,763 (0.1%)	3,908 (0.1%)	3,936 (0.1%)
Швейцария	3,741 (0.1%)	3,589 (0.1%)	3,515 (0.1%)
Бельгия	3,559 (0.1%)	3,598 (0.1%)	3,465 (0.1%)
Южная Корея	2,712 (0.1%)	2,857 (0.0%)	2,758 (0.0%)
Румыния	2,619 (0.1%)	5,092 (0.1%)	6,443 (0.1%)
Португалия	2,489 (0.0%)	2,833 (0.0%)	2,747 (0.0%)
Кипр	2,463 (0.0%)	2,669 (0.0%)	2,750 (0.0%)
Норвегия	2,455 (0.0%)	2,891 (0.1%)	2,897 (0.1%)
Словакия	2,420 (0.0%)	2,835 (0.0%)	2,848 (0.0%)
Ирландия	2,411 (0.0%)	2,567 (0.0%)	2,474 (0.0%)
Австралия	2,040 (0.0%)	2,201 (0.0%)	2,127 (0.0%)
Венгрия	1,895 (0.0%)	2,158 (0.0%)	2,119 (0.0%)
ОАЭ	1,889 (0.0%)	2,251 (0.0%)	2,215 (0.0%)
Дания	1,487 (0.0%)	1,443 (0.0%)	1,370 (0.0%)
Япония	1,113 (0.0%)	1,033 (0.0%)	925 (0.0%)
Сербия	1,107 (0.0%)	1,242 (0.0%)	1,161 (0.0%)
сумма выбранных	5,132,824 (99.9%)	5,724,114 (99.9%)	5,735,010 (99.9%)
всего	5,138,538 (100%)	5,730,499 (100%)	5,741,099 (100%)

## Среднесуточное распределение аудитории по регионам России

	июнь 2022 г.	май 2022 г.	в среднем за 3 месяца
Москва	1,332,898 (34.4%)	1,470,541 (34.3%)	1,489,920 (34.5%)
Санкт-Петербург	347,058 (9.0%)	390,396 (9.1%)	390,228 (9.0%)
Краснодар	179,166 (4.6%)	195,706 (4.6%)	194,369 (4.5%)
Новосибирск	177,908 (4.6%)	183,889 (4.3%)	190,516 (4.4%)
Екатеринбург	161,886 (4.2%)	179,247 (4.2%)	181,816 (4.2%)
Нижний Новгород	155,288 (4.0%)	171,322 (4.0%)	172,327 (4.0%)
Самара	115,877 (3.0%)	124,524 (2.9%)	126,552 (2.9%)
не определён	84,383 (2.2%)	97,843 (2.3%)	89,997 (2.1%)
Владивосток	82,925 (2.1%)	89,639 (2.1%)	90,135 (2.1%)
Якутск	75,715 (2.0%)	80,158 (1.9%)	78,823 (1.8%)
Ростов-на-Дону	67,940 (1.8%)	73,974 (1.7%)	72,926 (1.7%)
Уфа	65,075 (1.7%)	71,822 (1.7%)	71,936 (1.7%)
Казань	57,618 (1.5%)	65,174 (1.5%)	65,207 (1.5%)
Хабаровск	51,400 (1.3%)	57,057 (1.3%)	56,594 (1.3%)
Челябинск	51,135 (1.3%)	55,866 (1.3%)	55,329 (1.3%)
Саратов	43,730 (1.1%)	50,116 (1.2%)	50,285 (1.2%)
Пермь	39,655 (1.0%)	45,472 (1.1%)	45,478 (1.1%)
Ставрополь	34,217 (0.9%)	37,646 (0.9%)	37,769 (0.9%)
Воронеж	33,252 (0.9%)	42,537 (1.0%)	41,660 (1.0%)
Иркутск	32,421 (0.8%)	33,923 (0.8%)	35,338 (0.8%)
Ульяновск	30,839 (0.8%)	34,206 (0.8%)	33,735 (0.8%)
Волгоград	28,988 (0.7%)	32,457 (0.8%)	31,972 (0.7%)
Ярославль	28,341 (0.7%)	32,301 (0.8%)	32,493 (0.8%)
Сочи	25,835 (0.7%)	29,026 (0.7%)	28,670 (0.7%)
Красноярск	24,400 (0.6%)	26,437 (0.6%)	27,536 (0.6%)
Омск	24,298 (0.6%)	26,862 (0.6%)	27,554 (0.6%)
Тверь	24,095 (0.6%)	28,466 (0.7%)	28,669 (0.7%)
Кемерово	19,476 (0.5%)	20,349 (0.5%)	21,864 (0.5%)
Оренбург	19,056 (0.5%)	20,963 (0.5%)	20,953 (0.5%)
Тюмень	18,684 (0.5%)	20,550 (0.5%)	20,868 (0.5%)
Абакан	18,407 (0.5%)	20,708 (0.5%)	21,175 (0.5%)
Киров	18,099 (0.5%)	19,762 (0.5%)	20,178 (0.5%)
Барнаул	17,826 (0.5%)	18,486 (0.4%)	19,836 (0.5%)
Калининград	17,297 (0.4%)	19,482 (0.5%)	19,328 (0.4%)
Тула	17,266 (0.4%)	19,593 (0.5%)	20,017 (0.5%)
Ижевск	15,721 (0.4%)	17,845 (0.4%)	18,096 (0.4%)
Рязань	15,659 (0.4%)	17,991 (0.4%)	17,709 (0.4%)
Сыктывкар	15,030 (0.4%)	17,398 (0.4%)	17,250 (0.4%)
Ханты-Мансийск	14,817 (0.4%)	17,202 (0.4%)	17,449 (0.4%)
Липецк	14,504 (0.4%)	16,621 (0.4%)	16,620 (0.4%)
Владимир	14,035 (0.4%)	16,185 (0.4%)	16,296 (0.4%)
Томск	13,481 (0.3%)	14,658 (0.3%)	15,231 (0.4%)
Калуга	12,650 (0.3%)	14,671 (0.3%)	14,861 (0.3%)
Белгород	11,800 (0.3%)	14,096 (0.3%)	14,004 (0.3%)
Тамбов	11,642 (0.3%)	13,116 (0.3%)	12,517 (0.3%)
Пенза	11,375 (0.3%)	13,128 (0.3%)	13,126 (0.3%)
Брянск	10,894 (0.3%)	12,503 (0.3%)	12,878 (0.3%)
Мурманск	9,977 (0.3%)	12,247 (0.3%)	12,052 (0.3%)
Смоленск	9,812 (0.3%)	11,304 (0.3%)	11,592 (0.3%)
Кострома	8,374 (0.2%)	9,573 (0.2%)	9,481 (0.2%)
сумма выбранных	3,712,225 (95.9%)	4,105,038 (95.8%)	4,131,215 (95.8%)
всего	3,870,375 (100%)	4,286,340 (100%)	4,314,376 (100%)

## Структура переходов на страницы сайта

	июнь 2022 г.	май 2022 г.	в среднем за 3 месяца
Поиск	150,090,757 (39.7%)	180,931,415 (37.4%)	165,067,902 (34.9%)
Внутренние	145,230,834 (38.4%)	205,724,047 (42.6%)	209,782,328 (44.3%)
Сайты	57,720,155 (15.3%)	68,588,417 (14.2%)	70,477,782 (14.9%)
Закладки	20,619,268 (5.5%)	23,827,273 (4.9%)	23,491,572 (5.0%)
Соц. сети	4,172,071 (1.1%)	4,213,050 (0.9%)	4,239,425 (0.9%)
Объявления	5,015 (0.0%)	0 (0.0%)	1,671 (0.0%)
всего	377,838,100 (100%)	483,284,202 (100%)	473,060,680 (100%)

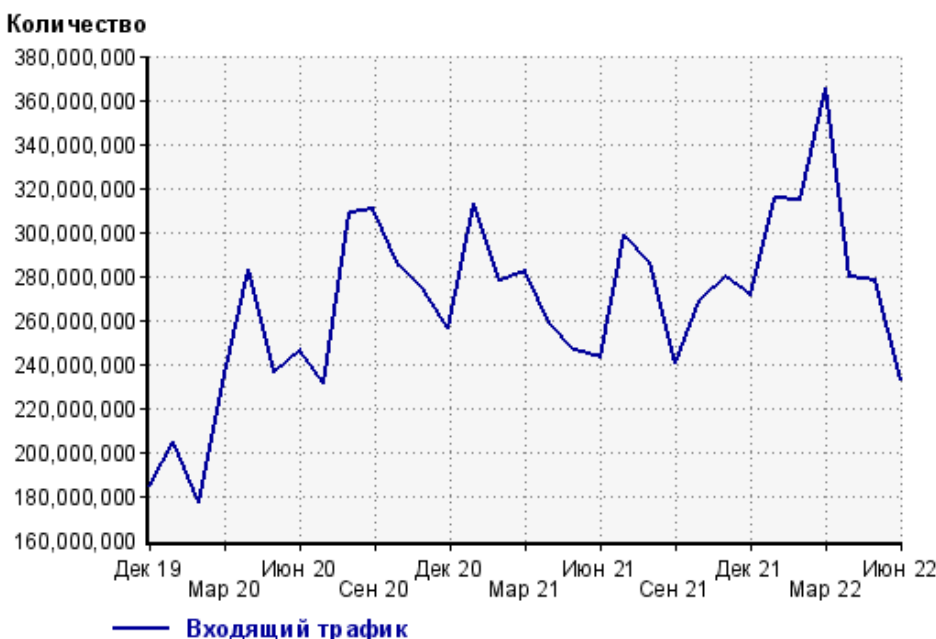
**Закладки:** кроме собственно переходов из закладок (bookmarks, "избранное") и набора адреса вручную сюда попадают также переходы, при которых браузер не сообщает адрес ссылающейся страницы, это бывает при переходах по flash-баннерам, из файлов на локальном диске пользователя, из почтовых программ, isq, загрузках страниц сайта через JavaScript (обычно pop-up окна), перенаправлении с помощью тега <meta>, а также если в браузере запрещена передача информации о ссылающейся странице.

**Объявления:** переходы по объявлениям или баннерам, размещенным в некоторых рекламных сетях (Яндекс.Direct, AdWords, MediaTarget, Veegun и другие системы, использующие специальный формат меток openstat). Для того, чтобы такие переходы учитывались, необходимо внести изменения в настройки рекламной кампании (для Яндекс.Direct включить галочку "Внешняя интернет-статистика").

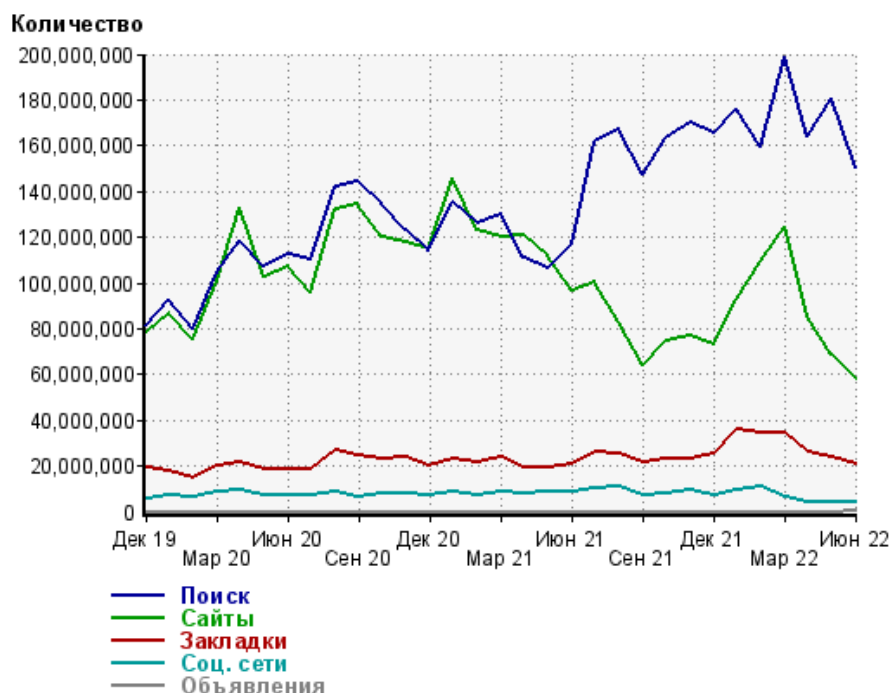
### Структура входящего месячного трафика на сайт.



### Динамика по месяцам входящего трафика на сайт.



## Динамика по месяцам составных частей входящего трафика на сайт

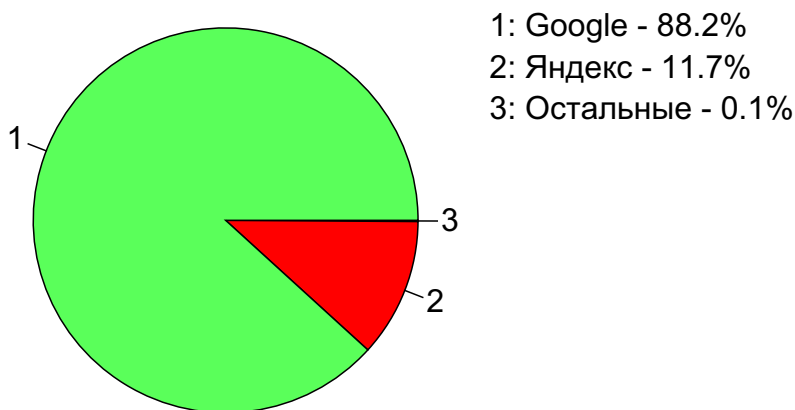


Дата	Поиск	Сайты	Закладки	Соц. сети	Объявления
Дек 19	81,362,932	78,246,112	19,591,147	5,545,313	0
Янв 20	92,750,257	86,751,694	18,175,608	7,059,009	0
Фев 20	79,767,722	75,355,869	15,129,806	6,547,167	0
Мар 20	104,992,431	101,408,432	20,137,125	8,934,830	0
Апр 20	118,282,616	133,261,522	21,826,514	9,735,890	0
Май 20	107,327,564	102,864,160	18,914,689	7,162,155	0
Июн 20	112,705,615	107,371,840	18,681,822	7,545,729	0
Июл 20	110,091,624	95,841,908	18,569,546	6,950,184	0
Авг 20	141,674,503	132,283,386	26,615,702	8,400,372	0
Сен 20	144,525,389	134,277,642	24,767,658	6,736,831	0
Окт 20	134,438,055	119,860,784	22,950,775	7,667,175	0
Ноя 20	123,472,096	117,663,278	23,744,872	7,764,071	0
Дек 20	113,914,848	115,048,933	19,811,865	7,301,435	0
Янв 21	135,046,070	145,923,386	23,152,958	8,502,406	0
Фев 21	125,836,800	123,184,069	21,372,226	7,448,227	0
Мар 21	129,958,683	119,802,325	23,520,836	8,422,482	0
Апр 21	110,797,262	120,573,998	19,426,669	7,919,654	0
Май 21	106,815,349	111,788,470	19,033,318	8,408,365	0
Июн 21	116,812,835	96,459,070	20,737,408	8,602,273	0
Июл 21	161,584,855	100,422,154	26,276,818	10,501,983	0
Авг 21	166,893,929	82,994,949	25,402,790	11,054,241	0
Сен 21	147,385,332	63,941,185	21,383,314	7,541,325	0
Окт 21	163,584,972	74,633,492	23,125,887	7,673,623	0
Ноя 21	169,976,380	77,046,701	23,425,251	9,210,029	0
Дек 21	165,782,973	72,872,976	25,227,730	7,543,151	0
Янв 22	175,920,232	93,043,673	36,356,070	9,726,706	0
Фев 22	159,207,051	109,225,178	34,752,795	10,986,070	0
Мар 22	199,223,924	124,429,424	34,798,945	6,808,664	0
Апр 22	164,181,536	85,124,768	26,028,177	4,333,156	0
Май 22	180,931,415	68,588,417	23,827,273	4,213,050	0
Июн 22	150,090,757	57,720,155	20,619,268	4,172,071	5,015

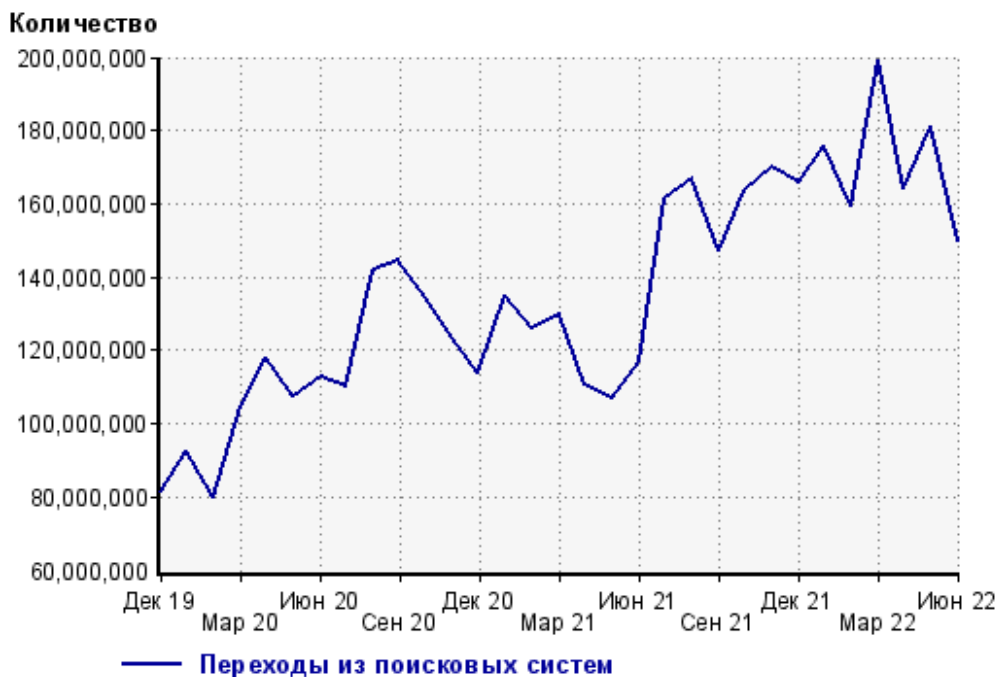
## Топ10 поисковых систем, из которых осуществлялись переходы на сайт кр

	июнь 2022 г.	май 2022 г.	в среднем за 3 месяца
Google	132,438,277 (88.2%)	161,648,764 (89.3%)	146,830,467 (89.0%)
Яндекс	17,496,463 (11.7%)	19,135,143 (10.6%)	18,081,086 (11.0%)
Search.Mail.ru	116,131 (0.1%)	112,942 (0.1%)	118,716 (0.1%)
Яндекс (картинки)	22,511 (0.0%)	14,987 (0.0%)	18,590 (0.0%)
Rambler	14,674 (0.0%)	15,650 (0.0%)	15,567 (0.0%)
Bing	2,229 (0.0%)	2,615 (0.0%)	2,575 (0.0%)
Google (картинки)	400 (0.0%)	267 (0.0%)	333 (0.0%)
Ukr.net	37 (0.0%)	41 (0.0%)	42 (0.0%)
Baidu	32 (0.0%)	84 (0.0%)	86 (0.0%)
Yahoo (картинки)	2 (0.0%)	4 (0.0%)	3 (0.0%)
сумма выбранных	150,090,756 (100.0%)	180,930,497 (100.0%)	165,067,465 (100.0%)
всего	150,090,757 (100%)	180,931,415 (100%)	165,067,902 (100%)

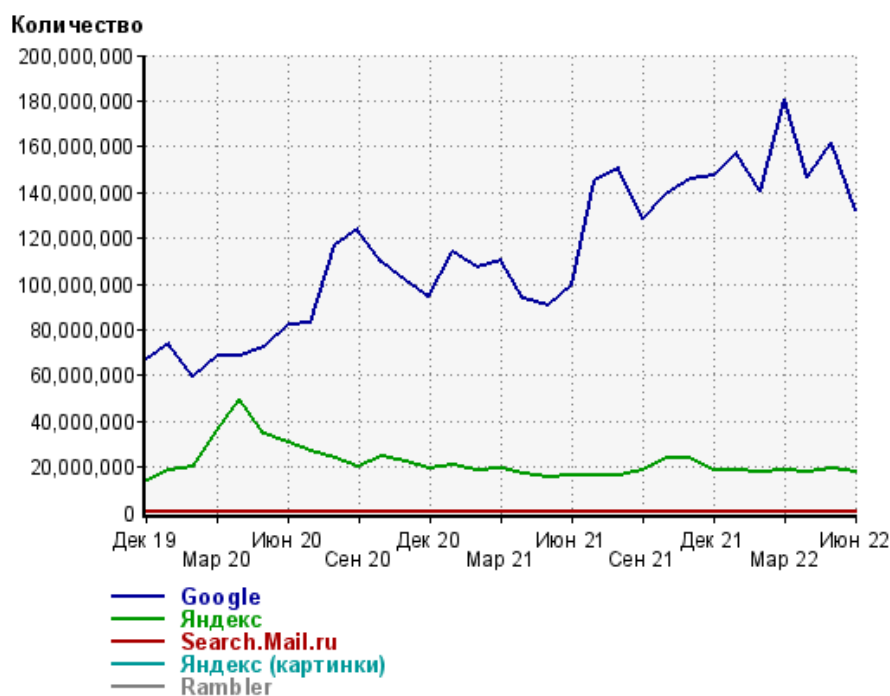
Диаграмма распределения месячного поискового трафика по поисковым системам



Динамика по месяцам общего поискового трафика на сайт



## Динамика по месяцам числа переходов из поисковых систем



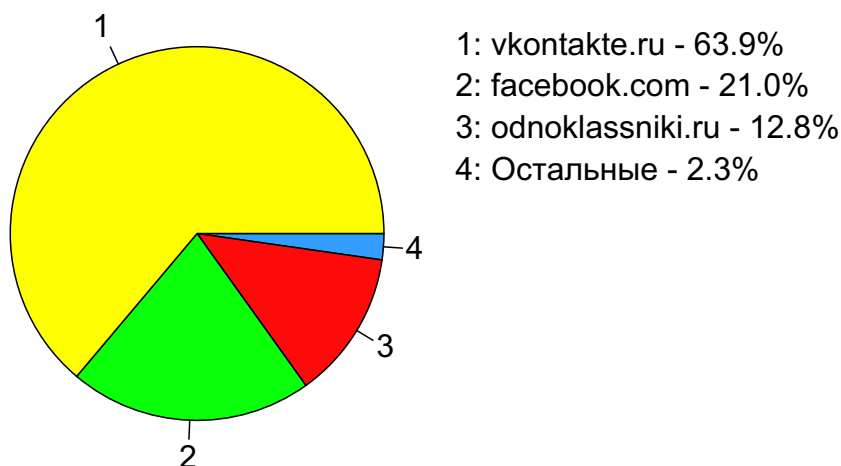
Дата	Google	Яндекс	Search.Mail.ru	Яндекс (картинки)	Rambler
Дек 19	66,941,975	14,078,834	233,302	4,479	37,248
Янв 20	73,859,477	18,561,653	241,279	4,115	41,834
Фев 20	59,242,011	20,207,187	230,178	4,126	44,093
Мар 20	68,625,603	35,901,216	344,626	3,993	65,852
Апр 20	68,390,255	49,371,288	373,184	4,448	94,201
Май 20	72,478,551	34,471,474	268,437	4,102	62,402
Июн 20	81,859,334	30,499,380	238,682	3,462	55,538
Июл 20	83,216,311	26,586,717	183,375	3,500	49,056
Авг 20	117,371,789	24,029,090	167,242	4,147	44,255
Сен 20	124,003,507	20,263,731	174,953	3,992	37,748
Окт 20	109,538,447	24,617,443	201,155	5,358	43,911
Ноя 20	101,131,882	22,047,129	217,129	5,856	38,257
Дек 20	94,351,702	19,271,926	224,203	7,013	32,619
Янв 21	113,669,248	21,096,130	215,736	7,339	31,395
Фев 21	107,044,693	18,536,223	192,551	6,793	30,342
Мар 21	110,547,111	19,142,041	204,425	9,517	28,260
Апр 21	93,755,502	16,774,908	210,809	10,015	25,207
Май 21	90,853,152	15,683,146	218,394	25,889	22,380
Июн 21	99,930,828	16,639,905	189,264	25,180	19,998
Июл 21	145,279,023	16,090,322	164,727	24,262	19,311
Авг 21	150,500,360	16,187,974	155,456	25,513	18,359
Сен 21	128,376,292	18,828,385	130,514	24,915	19,662
Окт 21	139,221,347	24,152,770	155,258	25,316	25,517
Ноя 21	145,956,358	23,815,950	149,331	22,204	26,173
Дек 21	147,010,232	18,587,210	137,094	21,058	20,598
Янв 22	157,202,301	18,528,628	141,819	21,096	18,943
Фев 22	140,852,035	18,164,367	147,079	19,646	18,204
Мар 22	180,728,386	18,304,803	150,825	18,542	18,263
Апр 22	146,404,361	17,611,653	127,076	18,273	16,377
Май 22	161,648,764	19,135,143	112,942	14,987	15,650
Июн 22	132,438,277	17,496,463	116,131	22,511	14,674



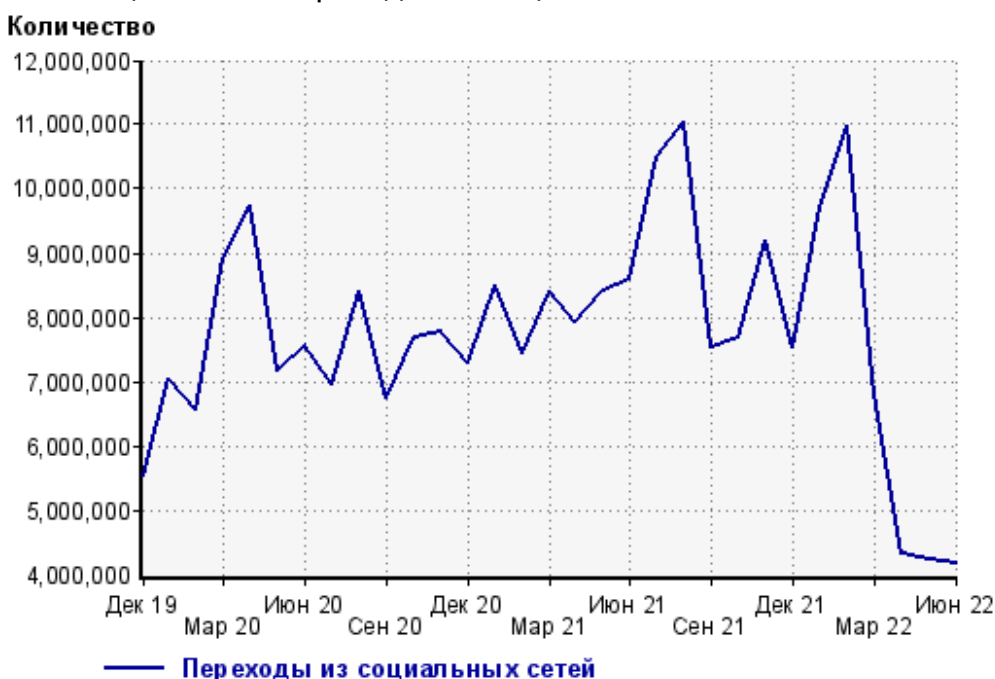
## Топ10 социальных сетей, из которых осуществлялись переходы на сайт кр

	июнь 2022 г.	май 2022 г.	в среднем за 3 месяца
vkontakte.ru	2,663,933 (63.9%)	2,899,472 (68.8%)	2,889,196 (68.2%)
facebook.com	877,878 (21.0%)	765,537 (18.2%)	757,258 (17.9%)
odnoklassniki.ru	535,889 (12.8%)	433,892 (10.3%)	479,910 (11.3%)
twitter.com	79,380 (1.9%)	97,431 (2.3%)	96,770 (2.3%)
my.mail.ru	8,918 (0.2%)	8,562 (0.2%)	8,789 (0.2%)
livejournal.com	4,773 (0.1%)	5,863 (0.1%)	5,707 (0.1%)
ya.ru	395 (0.0%)	528 (0.0%)	500 (0.0%)
liveinternet.ru	296 (0.0%)	306 (0.0%)	322 (0.0%)
mirtesen.ru	170 (0.0%)	449 (0.0%)	290 (0.0%)
leprosorium.ru	148 (0.0%)	532 (0.0%)	247 (0.0%)
сумма выбранных	4,171,780 (100.0%)	4,212,572 (100.0%)	4,238,989 (100.0%)
всего	4,172,071 (100%)	4,213,050 (100%)	4,239,425 (100%)

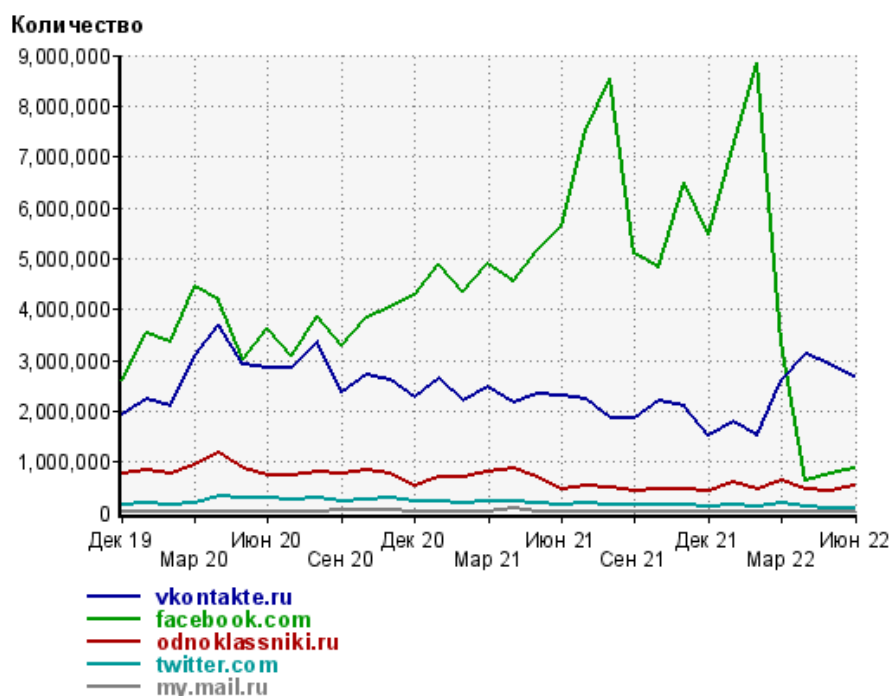
Диаграмма распределения месячного трафика из социальных сетей



Динамика по месяцам числа переходов из социальных сетей на сайт



## Динамика по месяцам числа переходов из социальных сетей

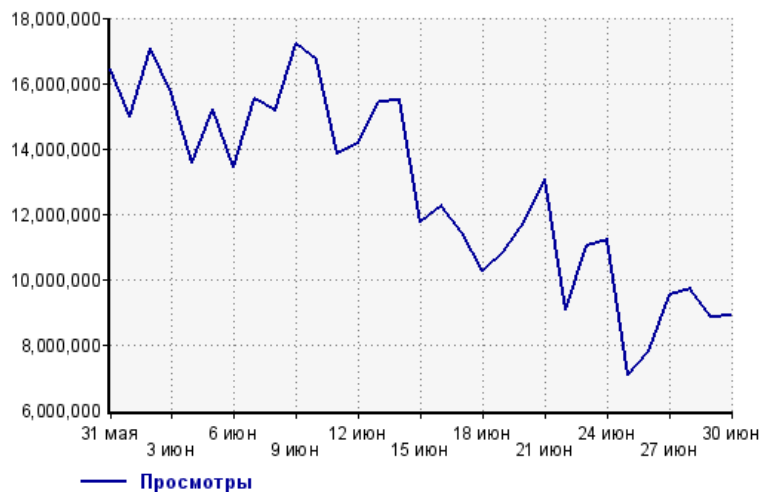


Дата	vkontakte.ru	facebook.com	odnoklassniki.ru	twitter.com	my.mail.ru
Дек 19	1,933,869	2,591,495	752,621	146,979	2,773
Янв 20	2,232,966	3,521,303	822,151	194,651	3,024
Фев 20	2,104,165	3,363,089	751,469	143,228	4,092
Мар 20	3,070,559	4,453,645	923,578	182,565	3,082
Апр 20	3,686,635	4,173,384	1,185,504	308,314	5,688
Май 20	2,924,215	3,032,185	876,418	287,455	13,758
Июн 20	2,862,621	3,616,954	726,248	290,846	24,377
Июл 20	2,851,752	3,079,165	725,674	242,501	28,393
Авг 20	3,350,022	3,884,469	813,394	285,793	31,368
Сен 20	2,373,870	3,300,602	770,923	238,588	35,800
Окт 20	2,712,766	3,821,856	824,024	250,287	44,164
Ноя 20	2,610,136	4,047,444	770,031	281,532	35,154
Дек 20	2,269,078	4,262,097	523,517	210,459	16,632
Янв 21	2,642,908	4,904,636	685,281	232,593	15,396
Фев 21	2,184,271	4,332,223	709,682	193,377	13,980
Мар 21	2,487,405	4,895,366	797,651	207,553	19,591
Апр 21	2,175,228	4,551,226	868,060	234,710	76,505
Май 21	2,334,932	5,180,928	687,854	174,081	23,912
Июн 21	2,317,812	5,650,255	456,659	162,475	7,944
Июл 21	2,239,959	7,522,152	544,703	178,429	8,162
Авг 21	1,844,832	8,540,471	489,512	158,176	9,025
Сен 21	1,874,226	5,080,315	418,666	150,219	6,748
Окт 21	2,194,014	4,840,895	468,541	155,555	6,467
Ноя 21	2,104,130	6,491,132	444,862	149,450	6,668
Дек 21	1,513,362	5,469,454	429,202	108,831	7,301
Янв 22	1,779,069	7,174,457	600,726	147,045	7,749
Фев 22	1,520,721	8,846,092	466,680	131,309	8,774
Мар 22	2,608,305	3,356,462	633,146	183,517	14,867
Апр 22	3,104,183	628,359	469,949	113,499	8,887
Май 22	2,899,472	765,537	433,892	97,431	8,562
Июн 22	2,663,933	877,878	535,889	79,380	8,918

## Посещаемость по дням в течение месяца

### Число просмотров страниц сайта

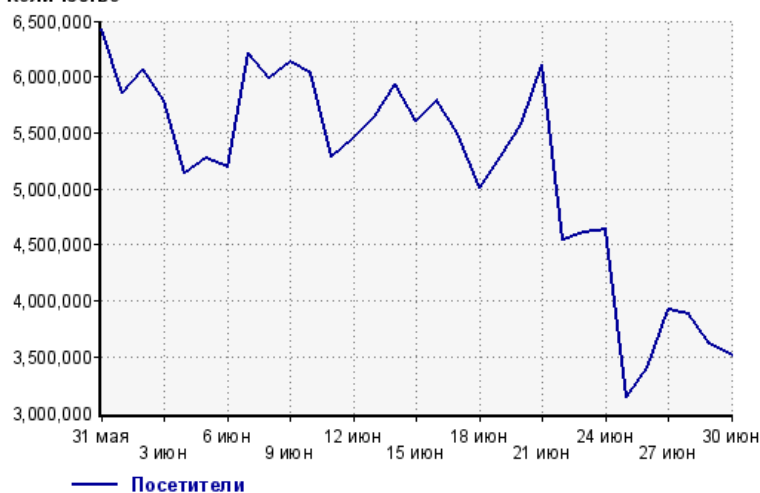
Количество



31 мая:	16,412,172	16 июня:	12,266,793
1 июня:	14,979,865	17 июня:	11,449,177
2 июня:	17,066,584	18 июня:	10,258,743
3 июня:	15,721,612	19 июня:	10,854,627
4 июня:	13,559,459	20 июня:	11,729,262
5 июня:	15,193,049	21 июня:	13,058,994
6 июня:	13,434,008	22 июня:	9,047,983
7 июня:	15,511,336	23 июня:	11,029,104
8 июня:	15,172,836	24 июня:	11,210,701
9 июня:	17,192,372	25 июня:	7,070,996
10 июня:	16,689,255	26 июня:	7,777,422
11 июня:	13,835,476	27 июня:	9,510,452
12 июня:	14,136,419	28 июня:	9,686,988
13 июня:	15,441,654	29 июня:	8,843,198
14 июня:	15,461,199	30 июня:	8,884,546
15 июня:	11,763,990		

### Размер аудитории сайта

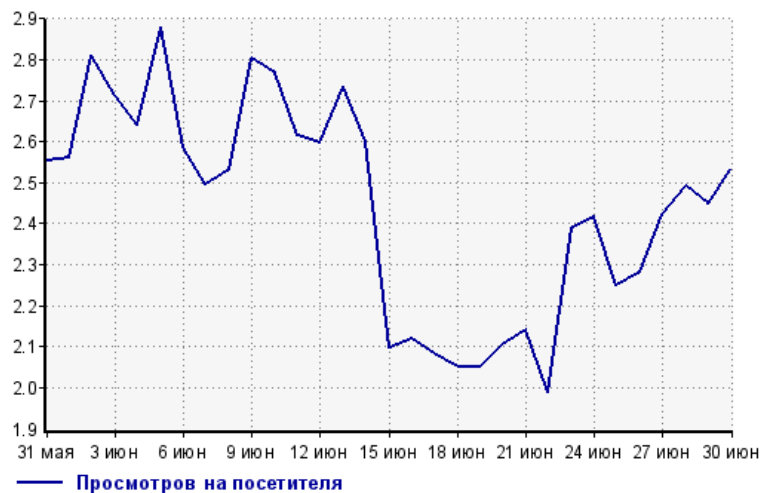
Количество



31 мая:	6,429,887	16 июня:	5,788,216
1 июня:	5,852,702	17 июня:	5,500,955
2 июня:	6,067,087	18 июня:	5,002,017
3 июня:	5,790,336	19 июня:	5,291,845
4 июня:	5,134,746	20 июня:	5,573,973
5 июня:	5,276,093	21 июня:	6,103,031
6 июня:	5,191,537	22 июня:	4,548,360
7 июня:	6,210,259	23 июня:	4,615,529
8 июня:	5,990,305	24 июня:	4,640,746
9 июня:	6,133,999	25 июня:	3,143,762
10 июня:	6,028,716	26 июня:	3,409,498
11 июня:	5,292,748	27 июня:	3,926,181
12 июня:	5,439,993	28 июня:	3,886,800
13 июня:	5,649,334	29 июня:	3,610,764
14 июня:	5,940,226	30 июня:	3,510,758
15 июня:	5,605,634		

### Среднее число просмотров страниц сайта на посетителя

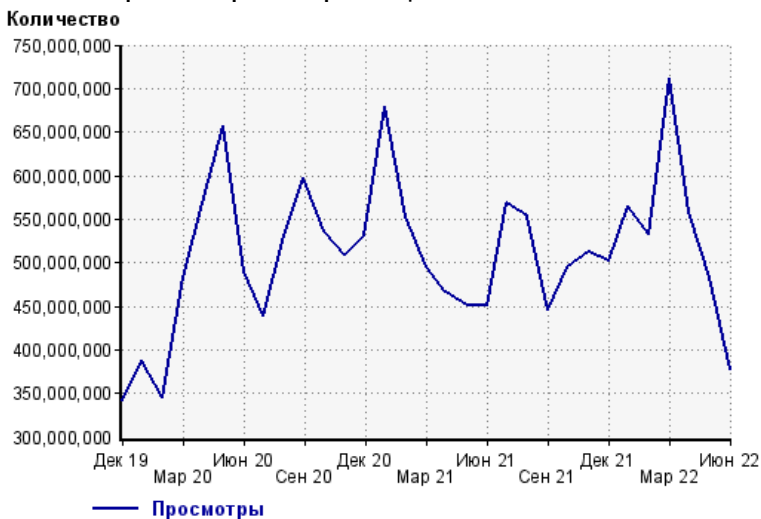
Количество



31 мая:	2.6	16 июня:	2.1
1 июня:	2.6	17 июня:	2.1
2 июня:	2.8	18 июня:	2.1
3 июня:	2.7	19 июня:	2.1
4 июня:	2.6	20 июня:	2.1
5 июня:	2.9	21 июня:	2.1
6 июня:	2.6	22 июня:	2.0
7 июня:	2.5	23 июня:	2.4
8 июня:	2.5	24 июня:	2.4
9 июня:	2.8	25 июня:	2.2
10 июня:	2.8	26 июня:	2.3
11 июня:	2.6	27 июня:	2.4
12 июня:	2.6	28 июня:	2.5
13 июня:	2.7	29 июня:	2.4
14 июня:	2.6	30 июня:	2.5
15 июня:	2.1		

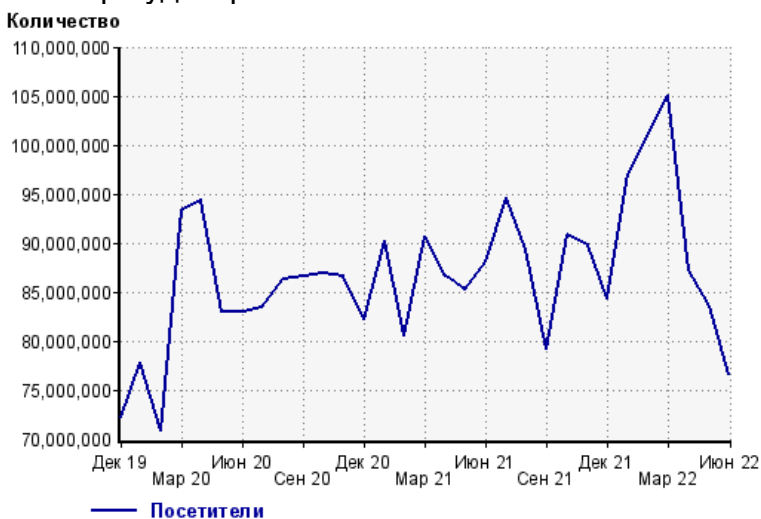
## Динамика месячной посещаемости

### Число просмотров страниц сайта



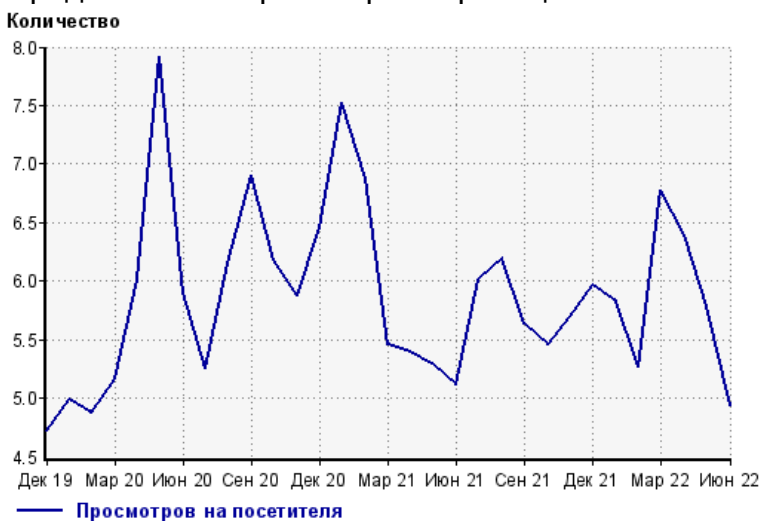
Дек 19:	340,957,434	Апр 21:	466,515,432
Янв 20:	387,544,142	Май 21:	450,224,714
Фев 20:	344,662,197	Июн 21:	450,393,548
Мар 20:	482,933,774	Июл 21:	568,704,843
Апр 20:	568,120,569	Авг 21:	553,273,912
Май 20:	657,134,998	Сен 21:	446,328,499
Июн 20:	489,940,508	Окт 21:	495,830,186
Июл 20:	438,438,657	Ноя 21:	512,071,757
Авг 20:	530,251,829	Дек 21:	502,109,712
Сен 20:	597,396,750	Янв 22:	565,625,915
Окт 20:	536,693,393	Фев 22:	533,026,975
Ноя 20:	509,069,185	Мар 22:	712,247,859
Дек 20:	531,245,993	Апр 22:	558,059,740
Янв 21:	678,443,020	Май 22:	483,284,202
Фев 21:	553,584,221	Июн 22:	377,838,100
Мар 21:	494,888,379		

### Размер аудитории сайта



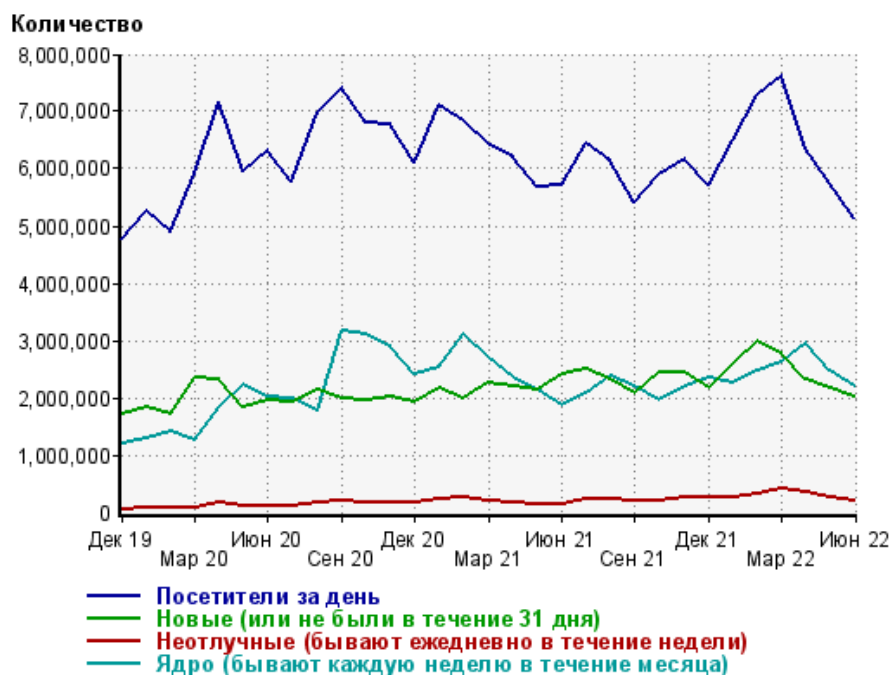
Дек 19:	72,130,785	Апр 21:	86,574,625
Янв 20:	77,739,758	Май 21:	85,256,491
Фев 20:	70,794,288	Июн 21:	88,151,432
Мар 20:	93,478,426	Июл 21:	94,617,310
Апр 20:	94,356,833	Авг 21:	89,300,073
Май 20:	82,944,033	Сен 21:	79,202,933
Июн 20:	83,005,966	Окт 21:	90,757,710
Июл 20:	83,345,597	Ноя 21:	89,775,203
Авг 20:	86,228,843	Дек 21:	84,264,994
Сен 20:	86,591,771	Янв 22:	96,998,557
Окт 20:	86,872,841	Фев 22:	101,162,018
Ноя 20:	86,563,933	Мар 22:	105,121,107
Дек 20:	82,197,021	Апр 22:	87,271,561
Янв 21:	90,196,564	Май 22:	83,522,143
Фев 21:	80,488,689	Июн 22:	76,605,003
Мар 21:	90,714,906		

### Среднее число просмотров страниц сайта на посетителя



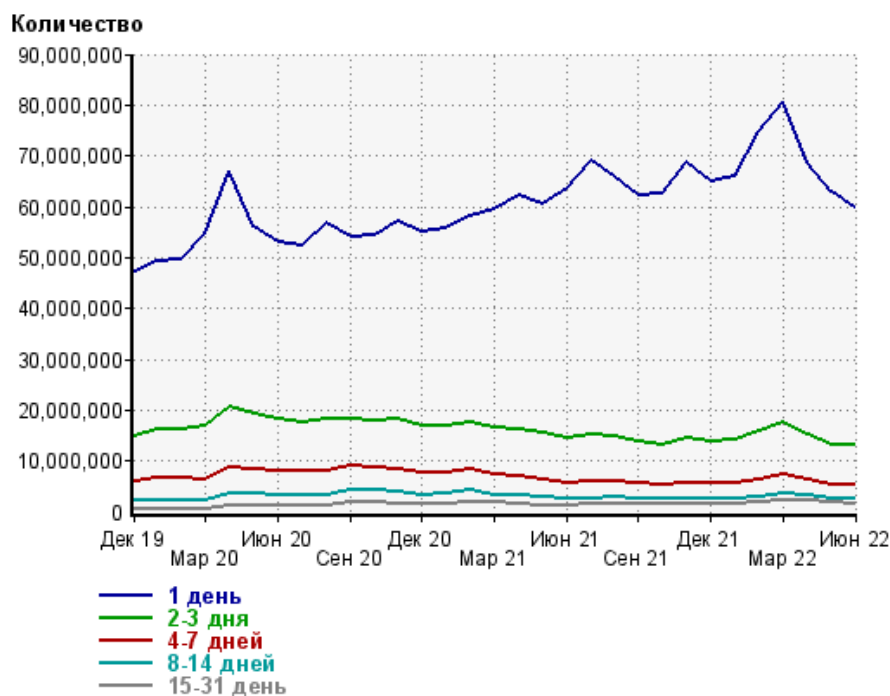
Дек 19:	4.7	Апр 21:	5.4
Янв 20:	5.0	Май 21:	5.3
Фев 20:	4.9	Июн 21:	5.1
Мар 20:	5.2	Июл 21:	6.0
Апр 20:	6.0	Авг 21:	6.2
Май 20:	7.9	Сен 21:	5.6
Июн 20:	5.9	Окт 21:	5.5
Июл 20:	5.3	Ноя 21:	5.7
Авг 20:	6.1	Дек 21:	6.0
Сен 20:	6.9	Янв 22:	5.8
Окт 20:	6.2	Фев 22:	5.3
Ноя 20:	5.9	Мар 22:	6.8
Дек 20:	6.5	Апр 22:	6.4
Янв 21:	7.5	Май 22:	5.8
Фев 21:	6.9	Июн 22:	4.9
Мар 21:	5.5		

## Динамика по месяцам среднесуточных показателей активности посетителей сайта



Дата	Посетители за день	Новые (или не были в течение 31 дня)	Неотлучные (бывают ежедневно в течение недели)	Ядро (бывают каждую неделю в течение месяца)
Дек 19	4,781,812	1,708,321	51,981	1,204,161
Янв 20	5,267,709	1,841,977	68,120	1,292,731
Фев 20	4,882,654	1,715,020	60,622	1,408,950
Мар 20	5,914,273	2,360,406	84,596	1,263,000
Апр 20	7,181,374	2,332,986	160,889	1,839,479
Май 20	5,962,078	1,844,855	104,411	2,222,695
Июн 20	6,319,022	1,952,541	102,753	2,017,735
Июл 20	5,770,556	1,909,940	94,882	1,999,470
Авг 20	6,990,960	2,121,415	179,474	1,778,529
Сен 20	7,400,867	1,986,028	211,785	3,175,898
Окт 20	6,794,673	1,960,902	176,861	3,092,048
Ноя 20	6,761,191	2,024,376	180,731	2,894,232
Дек 20	6,109,455	1,919,188	166,248	2,394,087
Янв 21	7,111,052	2,159,728	216,556	2,541,528
Фев 21	6,827,707	1,993,383	258,142	3,109,476
Мар 21	6,433,609	2,254,151	192,868	2,717,788
Апр 21	6,183,063	2,211,909	159,743	2,345,879
Май 21	5,689,675	2,146,388	143,648	2,146,388
Июн 21	5,701,145	2,398,513	146,227	1,860,300
Июл 21	6,438,655	2,504,510	238,096	2,085,951
Авг 21	6,132,902	2,314,191	237,617	2,386,838
Сен 21	5,419,044	2,088,106	198,072	2,201,713
Окт 21	5,879,513	2,430,259	210,597	1,955,659
Ноя 21	6,159,331	2,427,569	242,637	2,204,444
Дек 21	5,709,049	2,175,619	250,695	2,349,007
Янв 22	6,508,586	2,592,616	262,749	2,271,809
Фев 22	7,294,316	2,981,604	304,980	2,466,527
Мар 22	7,615,219	2,786,197	409,543	2,628,404
Апр 22	6,354,613	2,312,430	341,137	2,949,917
Май 22	5,730,499	2,179,547	246,182	2,481,584
Июн 22	5,138,538	2,024,140	203,676	2,197,028

## Динамика распределения 31-дневной аудитории по количеству дней посещения сайта (среднесуточные значения)



Дата	1 день	2-3 дня	4-7 дней	8-14 дней	15-31 день
Дек 19	47,048,525	14,992,339	6,002,742	2,066,825	549,699
Янв 20	49,126,392	16,171,394	6,582,804	2,343,873	638,485
Фев 20	49,682,495	16,351,681	6,613,337	2,338,620	672,878
Мар 20	54,681,782	16,715,277	6,461,527	2,216,282	634,404
Апр 20	67,107,099	20,517,817	8,591,216	3,427,576	1,180,217
Май 20	55,996,429	19,234,773	8,412,424	3,432,273	1,195,987
Июн 20	53,163,367	18,118,015	8,035,987	3,220,000	1,044,614
Июл 20	52,336,494	17,686,080	7,896,874	3,177,456	1,032,874
Авг 20	56,816,966	18,295,381	8,175,501	3,408,907	1,194,376
Сен 20	54,184,023	18,277,621	9,004,064	4,420,901	1,982,802
Окт 20	54,479,626	17,868,706	8,629,355	4,109,961	1,784,320
Ноя 20	57,234,975	18,269,204	8,502,524	3,914,738	1,696,926
Дек 20	55,080,039	16,785,385	7,555,366	3,353,078	1,414,379
Янв 21	55,700,561	16,979,780	7,686,073	3,561,207	1,635,275
Фев 21	58,210,964	17,726,670	8,310,286	4,093,042	2,040,129
Мар 21	59,420,963	16,536,925	7,198,970	3,371,028	1,706,065
Апр 21	62,075,490	16,337,169	6,973,449	3,179,004	1,405,860
Май 21	60,437,252	15,407,188	6,392,924	2,862,926	1,294,861
Июн 21	63,639,304	14,607,850	5,709,872	2,474,398	1,161,050
Июл 21	69,203,083	15,073,757	5,928,471	2,717,180	1,426,661
Авг 21	65,990,802	14,723,907	6,018,196	2,856,581	1,654,190
Сен 21	62,096,567	13,778,369	5,624,085	2,654,483	1,506,415
Окт 21	62,672,456	13,027,829	5,171,310	2,408,623	1,380,616
Ноя 21	68,691,786	14,343,317	5,642,508	2,653,730	1,549,791
Дек 21	64,861,592	13,898,723	5,504,571	2,664,714	1,632,520
Янв 22	65,839,267	14,247,603	5,644,216	2,722,984	1,636,346
Фев 22	74,722,686	15,811,204	6,151,185	2,931,353	1,803,782
Мар 22	80,660,348	17,685,410	7,161,599	3,512,773	2,088,797
Апр 22	68,711,994	15,221,887	6,342,458	3,264,031	2,201,429
Май 22	62,898,445	13,250,323	5,327,912	2,694,684	1,707,099
Июн 22	59,681,762	13,090,573	5,286,603	2,614,827	1,617,032

## Топ30 сайтов, с которых осуществлялись переходы на сайт кр

	июнь 2022 г.	май 2022 г.	в среднем за 3 месяца
android.app	86,958,170 (37.4%)	112,377,073 (40.5%)	100,507,530 (38.2%)
google.com	40,630,617 (17.5%)	44,752,452 (16.1%)	41,900,269 (15.9%)
yandex.ru	35,990,536 (15.5%)	38,298,256 (13.8%)	38,087,772 (14.5%)
Закладки	20,619,268 (8.9%)	23,827,273 (8.6%)	23,491,572 (8.9%)
ex.24smi.info	12,966,951 (5.6%)	17,155,805 (6.2%)	16,973,623 (6.4%)
zen.yandex.com	5,528,467 (2.4%)	6,986,490 (2.5%)	7,519,890 (2.9%)
google.ru	3,740,456 (1.6%)	3,472,577 (1.3%)	3,375,929 (1.3%)
Не веб-страница	3,042,103 (1.3%)	5,005,602 (1.8%)	4,400,569 (1.7%)
away.vk.com	2,406,045 (1.0%)	2,636,402 (0.9%)	2,623,883 (1.0%)
news.google.com	2,271,851 (1.0%)	3,112,575 (1.1%)	3,177,578 (1.2%)
cdn-af.feednews.com	2,256,929 (1.0%)	1,996,616 (0.7%)	2,113,271 (0.8%)
24smi.site	2,156,409 (0.9%)	2,613,221 (0.9%)	3,117,200 (1.2%)
cis.infox.sg	1,597,043 (0.7%)	2,233,827 (0.8%)	2,329,025 (0.9%)
yandex.by	1,022,691 (0.4%)	1,068,134 (0.4%)	1,275,136 (0.5%)
kr.ru	950,821 (0.4%)	928,046 (0.3%)	989,458 (0.4%)
googleapis.com	711,611 (0.3%)	812,459 (0.3%)	795,170 (0.3%)
zen.yandex.ru	550,708 (0.2%)	403,914 (0.1%)	399,693 (0.2%)
lm.facebook.com	520,058 (0.2%)	436,443 (0.2%)	446,794 (0.2%)
mediametrics.ru	505,951 (0.2%)	508,969 (0.2%)	501,177 (0.2%)
mobile.ok.ru	385,650 (0.2%)	300,589 (0.1%)	330,467 (0.1%)
Другие	338,905 (0.1%)	609,005 (0.2%)	647,298 (0.2%)
msk.kr.ru	301,876 (0.1%)	281,351 (0.1%)	301,764 (0.1%)
google.kz	280,937 (0.1%)	278,386 (0.1%)	271,871 (0.1%)
google.com.ua	268,523 (0.1%)	302,578 (0.1%)	279,769 (0.1%)
spb.kr.ru	261,275 (0.1%)	274,895 (0.1%)	286,101 (0.1%)
m.facebook.com	261,222 (0.1%)	234,341 (0.1%)	224,239 (0.1%)
m.vk.com	220,954 (0.1%)	217,128 (0.1%)	224,844 (0.1%)
belarus.kr.ru	200,006 (0.1%)	196,257 (0.1%)	207,050 (0.1%)
widget.sparrow.ru	176,336 (0.1%)	235,025 (0.1%)	222,765 (0.1%)
kinoafisha.info	160,742 (0.1%)	0 (0.0%)	53,580 (0.0%)
сумма выбранных	227,283,111 (97.7%)	271,555,689 (97.8%)	257,075,287 (97.6%)
всего	232,607,266 (100%)	277,560,155 (100%)	263,278,352 (100%)

В данном списке могут быть несколько служебных строк, не являющихся адресами сайтов:

**Закладки:** кроме собственно переходов из закладок (bookmarks, "избранное") и набора адреса вручную сюда попадают также переходы, при которых браузер не сообщает адрес ссылающейся страницы, это бывает при переходах по flash-баннерам, из файлов на локальном диске пользователя, из почтовых программ, icq, загрузках страниц сайта через JavaScript (обычно pop-up окна), перенаправлении с помощью тега <meta>, а также если в браузере запрещена передача информации о ссылающейся странице.

**Не веб-страница:** в случаях, когда адрес ссылающейся страницы непустой, но не является адресом веб-страницы (не начинается с http://) используется данное имя.

**Не определена:** если на страницах сайта установлен упрощенный вариант счетчика, который не может определять ссылающиеся страницы, будет использовано это имя.

**Другие:** если в списке более 100 сайтов, то сайты, с которых зарегистрирован только один переход, объединяются в строчку "Другие". Такое сжатие выполняется только при наступлении нового дня, список сайтов за текущий день не сжимается.

**Объявления:** переходы по объявлениям или баннерам, размещенным в некоторых рекламных сетях (Яндекс.Direct, AdWords, MediaTarget, Vequp и другие системы, использующие специальный формат меток openstat). Для того, чтобы такие переходы учитывались, необходимо внести изменения в настройки рекламной кампании (для Яндекс.Direct включить галочку "Внешняя интернет-статистика").