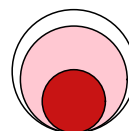


Аналитический отчет LiveInternet для сайта kp за сентябрь 2022 г.

Базовые месячные показатели посещаемости сайта:

Просмотров страниц	358,369,211	(+0% мес/мес)
Посетителей	79,043,278	(+5% мес/мес)

Преобладающая страна - Россия	75.1 %
Преобладающий регион - Москва	26.3 %

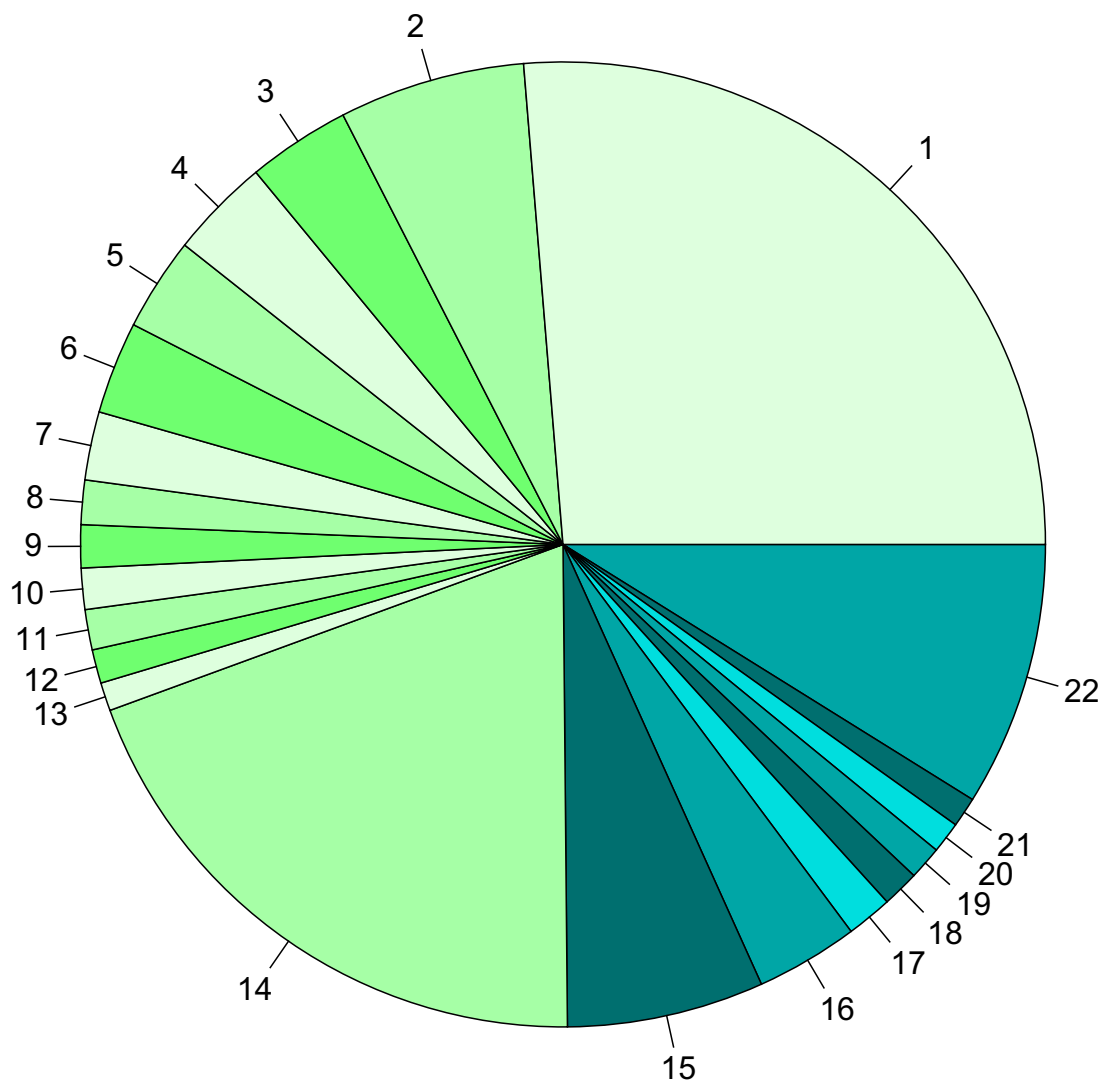


Структура переходов на страницы сайта:

Внутренние	43.7 %	
Поиск	33.1 %	
Сайты	16.4 %	
Закладки	5.5 %	
Соц. сети	1.3 %	
Объявления	0.0 %	

Переходов из поисковых систем	118,794,872	(+1% мес/мес)
Посетителей из поисковых систем	37,093,256	(+3% мес/мес)

Среднесуточное распределение аудитории сайта по странам и регионам России



Регионы России:

- 1: Москва - 26.3%
- 2: Санкт-Петербург - 6.2%
- 3: Краснодар - 3.4%
- 4: Новосибирск - 3.4%
- 5: Екатеринбург - 3.1%
- 6: Нижний Новгород - 3.1%
- 7: Самара - 2.3%
- 8: Владивосток - 1.5%
- 9: Уфа - 1.4%
- 10: Якутск - 1.4%
- 11: Ростов-на-Дону - 1.4%
- 12: Казань - 1.1%
- 13: Хабаровск - 0.9%
- 14: Остальные регионы России - 19.6%

Другие страны:

- 15: Беларусь - 6.6%
- 16: Казахстан - 3.4%
- 17: Германия - 1.5%
- 18: Крым - 1.2%
- 19: Молдова - 1.1%
- 20: Украина - 1.0%
- 21: Узбекистан - 1.0%
- 22: Остальные страны - 8.9%

Среднесуточное распределение аудитории по странам

	сентябрь 2022 г.	август 2022 г.	в среднем за 3 месяца
Россия	3,936,131 (75.1%)	3,589,374 (74.2%)	3,448,589 (74.8%)
Беларусь	345,746 (6.6%)	288,979 (6.0%)	283,341 (6.1%)
Казахстан	180,128 (3.4%)	171,342 (3.5%)	157,288 (3.4%)
Германия	80,393 (1.5%)	82,932 (1.7%)	77,757 (1.7%)
Крым	64,942 (1.2%)	71,048 (1.5%)	62,939 (1.4%)
Молдова	58,746 (1.1%)	66,248 (1.4%)	63,219 (1.4%)
Украина	54,877 (1.0%)	46,622 (1.0%)	46,287 (1.0%)
Узбекистан	52,557 (1.0%)	55,290 (1.1%)	47,987 (1.0%)
Израиль	39,931 (0.8%)	40,725 (0.8%)	36,561 (0.8%)
США	38,812 (0.7%)	36,025 (0.7%)	35,512 (0.8%)
Киргизия	36,793 (0.7%)	37,505 (0.8%)	32,634 (0.7%)
Латвия	29,466 (0.6%)	28,010 (0.6%)	24,892 (0.5%)
Туркмения	26,910 (0.5%)	30,073 (0.6%)	23,375 (0.5%)
Польша	22,309 (0.4%)	23,645 (0.5%)	21,888 (0.5%)
Нидерланды	20,016 (0.4%)	19,633 (0.4%)	18,523 (0.4%)
Франция	19,928 (0.4%)	20,006 (0.4%)	18,550 (0.4%)
Эстония	19,230 (0.4%)	17,951 (0.4%)	16,344 (0.4%)
Великобритания	17,292 (0.3%)	17,857 (0.4%)	16,563 (0.4%)
Литва	15,925 (0.3%)	15,355 (0.3%)	14,418 (0.3%)
Турция	15,649 (0.3%)	14,394 (0.3%)	13,559 (0.3%)
Азербайджан	14,584 (0.3%)	15,082 (0.3%)	13,652 (0.3%)
Италия	12,789 (0.2%)	12,864 (0.3%)	12,388 (0.3%)
Грузия	10,770 (0.2%)	11,377 (0.2%)	10,281 (0.2%)
Армения	10,132 (0.2%)	10,833 (0.2%)	9,980 (0.2%)
Испания	9,764 (0.2%)	9,003 (0.2%)	8,689 (0.2%)
Таджикистан	9,296 (0.2%)	10,628 (0.2%)	9,079 (0.2%)
Чехия	9,264 (0.2%)	9,127 (0.2%)	8,613 (0.2%)
Другие	9,122 (0.2%)	9,354 (0.2%)	8,869 (0.2%)
Канада	7,954 (0.2%)	7,950 (0.2%)	7,654 (0.2%)
Финляндия	7,667 (0.1%)	7,292 (0.2%)	7,023 (0.2%)
Болгария	6,425 (0.1%)	7,654 (0.2%)	6,612 (0.1%)
Швеция	5,853 (0.1%)	5,862 (0.1%)	5,314 (0.1%)
Гонконг	4,537 (0.1%)	3,889 (0.1%)	3,826 (0.1%)
Греция	4,296 (0.1%)	4,334 (0.1%)	4,007 (0.1%)
Румыния	3,981 (0.1%)	3,628 (0.1%)	3,293 (0.1%)
Швейцария	3,642 (0.1%)	3,369 (0.1%)	3,228 (0.1%)
Австрия	3,073 (0.1%)	2,983 (0.1%)	2,878 (0.1%)
Бельгия	2,831 (0.1%)	2,582 (0.1%)	2,464 (0.1%)
Южная Корея	2,305 (0.0%)	2,301 (0.0%)	2,113 (0.0%)
Словакия	2,195 (0.0%)	2,141 (0.0%)	2,053 (0.0%)
Кипр	2,127 (0.0%)	1,994 (0.0%)	1,911 (0.0%)
Норвегия	2,066 (0.0%)	1,979 (0.0%)	1,878 (0.0%)
Ирландия	2,021 (0.0%)	1,986 (0.0%)	1,881 (0.0%)
Португалия	1,907 (0.0%)	1,887 (0.0%)	1,773 (0.0%)
ОАЭ	1,805 (0.0%)	1,474 (0.0%)	1,476 (0.0%)
Венгрия	1,593 (0.0%)	1,544 (0.0%)	1,487 (0.0%)
Австралия	1,571 (0.0%)	1,473 (0.0%)	1,467 (0.0%)
Дания	1,166 (0.0%)	1,185 (0.0%)	1,122 (0.0%)
Египет	1,082 (0.0%)	854 (0.0%)	880 (0.0%)
Япония	1,078 (0.0%)	1,021 (0.0%)	1,006 (0.0%)
сумма выбранных	5,232,677 (99.9%)	4,830,664 (99.9%)	4,607,123 (99.9%)
всего	5,237,974 (100%)	4,835,786 (100%)	4,612,074 (100%)

Среднесуточное распределение аудитории по регионам России

	сентябрь 2022 г.	август 2022 г.	в среднем за 3 месяца
Москва	1,377,733 (35.0%)	1,239,173 (34.5%)	1,198,020 (34.7%)
Санкт-Петербург	326,468 (8.3%)	308,614 (8.6%)	297,608 (8.6%)
Краснодар	180,442 (4.6%)	180,331 (5.0%)	165,745 (4.8%)
Новосибирск	176,298 (4.5%)	164,664 (4.6%)	155,827 (4.5%)
Екатеринбург	163,793 (4.2%)	153,276 (4.3%)	145,300 (4.2%)
Нижний Новгород	162,142 (4.1%)	149,890 (4.2%)	142,332 (4.1%)
Самара	120,024 (3.0%)	110,517 (3.1%)	105,407 (3.1%)
не определён	83,947 (2.1%)	73,867 (2.1%)	72,566 (2.1%)
Владивосток	77,706 (2.0%)	75,188 (2.1%)	69,888 (2.0%)
Уфа	75,253 (1.9%)	61,512 (1.7%)	60,977 (1.8%)
Якутск	72,181 (1.8%)	62,715 (1.7%)	61,109 (1.8%)
Ростов-на-Дону	70,744 (1.8%)	67,576 (1.9%)	63,728 (1.8%)
Казань	59,176 (1.5%)	54,528 (1.5%)	51,027 (1.5%)
Хабаровск	49,711 (1.3%)	47,396 (1.3%)	44,255 (1.3%)
Саратов	48,672 (1.2%)	42,766 (1.2%)	41,433 (1.2%)
Челябинск	46,910 (1.2%)	40,784 (1.1%)	41,795 (1.2%)
Пермь	39,310 (1.0%)	37,559 (1.0%)	35,159 (1.0%)
Ставрополь	35,651 (0.9%)	33,702 (0.9%)	31,584 (0.9%)
Воронеж	35,429 (0.9%)	31,495 (0.9%)	30,931 (0.9%)
Ульяновск	32,025 (0.8%)	29,156 (0.8%)	28,006 (0.8%)
Иркутск	32,012 (0.8%)	27,837 (0.8%)	27,183 (0.8%)
Ярославль	29,662 (0.8%)	26,494 (0.7%)	25,661 (0.7%)
Тверь	26,879 (0.7%)	21,572 (0.6%)	21,962 (0.6%)
Волгоград	26,618 (0.7%)	26,758 (0.7%)	24,938 (0.7%)
Омск	26,022 (0.7%)	22,984 (0.6%)	21,935 (0.6%)
Красноярск	24,489 (0.6%)	22,037 (0.6%)	21,079 (0.6%)
Сочи	23,214 (0.6%)	23,155 (0.6%)	21,626 (0.6%)
Кемерово	20,428 (0.5%)	17,555 (0.5%)	17,199 (0.5%)
Оренбург	20,150 (0.5%)	19,098 (0.5%)	17,909 (0.5%)
Барнаул	19,108 (0.5%)	16,899 (0.5%)	16,223 (0.5%)
Тула	19,060 (0.5%)	16,036 (0.4%)	16,046 (0.5%)
Тюмень	18,730 (0.5%)	16,244 (0.5%)	16,005 (0.5%)
Рязань	16,915 (0.4%)	14,956 (0.4%)	14,681 (0.4%)
Ижевск	16,866 (0.4%)	13,719 (0.4%)	14,004 (0.4%)
Киров	16,787 (0.4%)	14,886 (0.4%)	14,823 (0.4%)
Абакан	16,454 (0.4%)	15,994 (0.4%)	15,178 (0.4%)
Калининград	16,253 (0.4%)	15,283 (0.4%)	14,763 (0.4%)
Владимир	16,179 (0.4%)	13,811 (0.4%)	13,582 (0.4%)
Липецк	15,939 (0.4%)	14,010 (0.4%)	13,825 (0.4%)
Сыктывкар	15,718 (0.4%)	14,015 (0.4%)	13,691 (0.4%)
Ханты-Мансийск	14,584 (0.4%)	11,977 (0.3%)	11,862 (0.3%)
Калуга	13,847 (0.4%)	11,656 (0.3%)	11,563 (0.3%)
Томск	13,501 (0.3%)	12,297 (0.3%)	11,836 (0.3%)
Белгород	12,433 (0.3%)	10,784 (0.3%)	10,696 (0.3%)
Тамбов	12,093 (0.3%)	11,400 (0.3%)	10,810 (0.3%)
Пенза	12,020 (0.3%)	9,970 (0.3%)	10,046 (0.3%)
Брянск	11,792 (0.3%)	10,114 (0.3%)	10,043 (0.3%)
Смоленск	10,867 (0.3%)	9,043 (0.3%)	9,071 (0.3%)
Мурманск	10,639 (0.3%)	8,487 (0.2%)	8,726 (0.3%)
Вологда	9,953 (0.3%)	8,136 (0.2%)	8,086 (0.2%)
сумма выбранных	3,772,827 (95.9%)	3,441,916 (95.9%)	3,307,749 (95.9%)
всего	3,936,132 (100%)	3,589,374 (100%)	3,448,590 (100%)

Структура переходов на страницы сайта

	сентябрь 2022 г.	август 2022 г.	в среднем за 3 месяца
Внутренние	156,480,624 (43.7%)	161,488,313 (45.2%)	147,869,695 (44.5%)
Поиск	118,794,872 (33.1%)	117,495,643 (32.9%)	108,063,646 (32.5%)
Сайты	58,815,076 (16.4%)	55,228,887 (15.5%)	53,687,768 (16.2%)
Закладки	19,716,273 (5.5%)	18,651,713 (5.2%)	18,166,449 (5.5%)
Соц. сети	4,561,288 (1.3%)	4,212,805 (1.2%)	4,331,738 (1.3%)
Объявления	1,078 (0.0%)	0 (0.0%)	1,632 (0.0%)
всего	358,369,211 (100%)	357,077,361 (100%)	332,120,928 (100%)

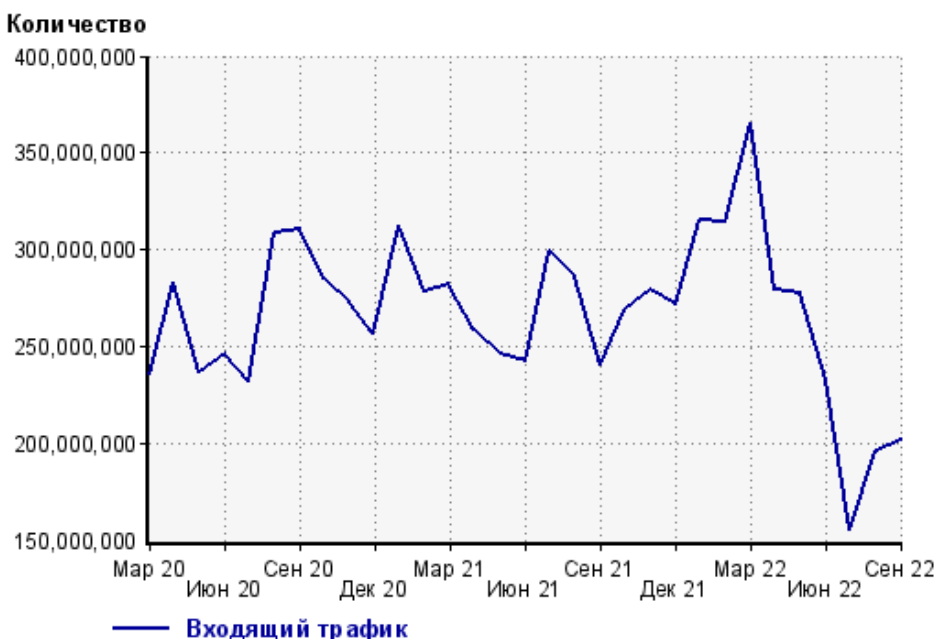
Закладки: кроме собственно переходов из закладок (bookmarks, "избранное") и набора адреса вручную сюда попадают также переходы, при которых браузер не сообщает адрес ссылающейся страницы, это бывает при переходах по flash-баннерам, из файлов на локальном диске пользователя, из почтовых программ, isq, загрузках страниц сайта через JavaScript (обычно pop-up окна), перенаправлении с помощью тега <meta>, а также если в браузере запрещена передача информации о ссылающейся странице.

Объявления: переходы по объявлениям или баннерам, размещенным в некоторых рекламных сетях (Яндекс.Direct, AdWords, MediaTarget, Veegun и другие системы, использующие специальный формат меток openstat). Для того, чтобы такие переходы учитывались, необходимо внести изменения в настройки рекламной кампании (для Яндекс.Direct включить галочку "Внешняя интернет-статистика").

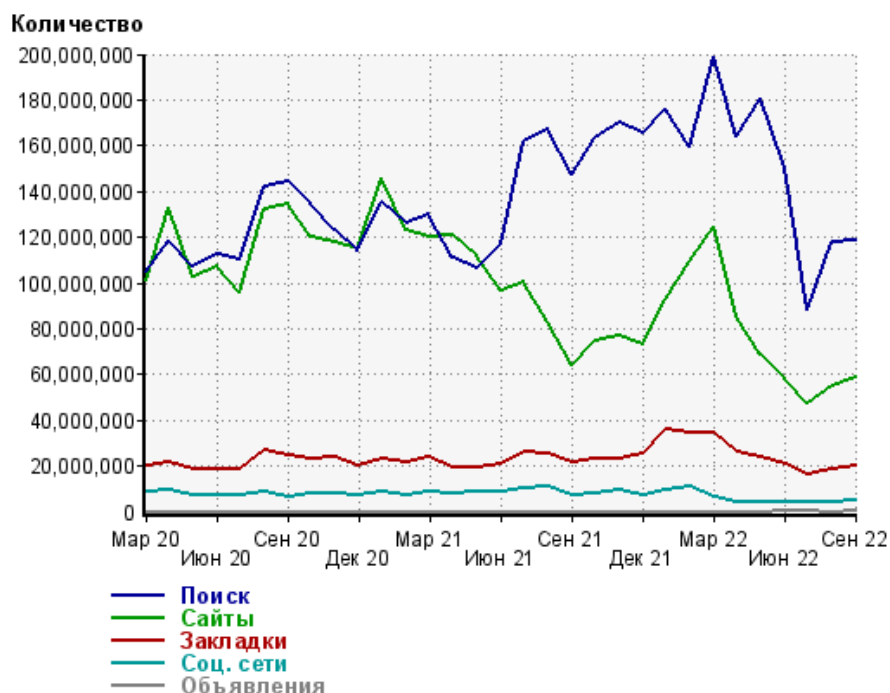
Структура входящего месячного трафика на сайт.



Динамика по месяцам входящего трафика на сайт.



Динамика по месяцам составных частей входящего трафика на сайт

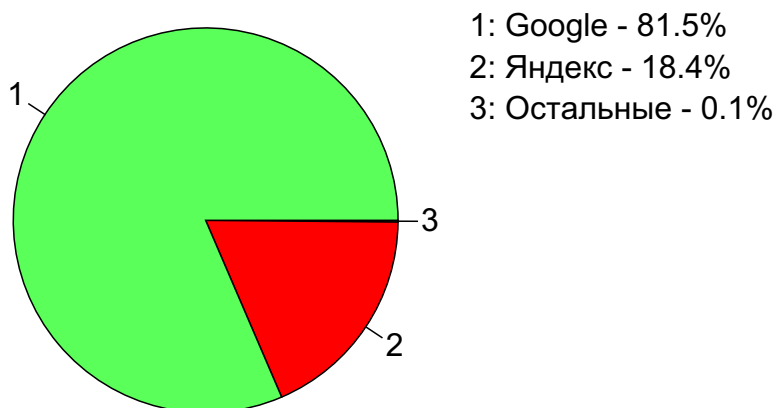


Дата	Поиск	Сайты	Закладки	Соц. сети	Объявления
Мар 20	104,992,431	101,408,432	20,137,125	8,934,830	0
Апр 20	118,282,616	133,261,522	21,826,514	9,735,890	0
Май 20	107,327,564	102,864,160	18,914,689	7,162,155	0
Июн 20	112,705,615	107,371,840	18,681,822	7,545,729	0
Июл 20	110,091,624	95,841,908	18,569,546	6,950,184	0
Авг 20	141,674,503	132,283,386	26,615,702	8,400,372	0
Сен 20	144,525,389	134,277,642	24,767,658	6,736,831	0
Окт 20	134,438,055	119,860,784	22,950,775	7,667,175	0
Ноя 20	123,472,096	117,663,278	23,744,872	7,764,071	0
Дек 20	113,914,848	115,048,933	19,811,865	7,301,435	0
Янв 21	135,046,070	145,923,386	23,152,958	8,502,406	0
Фев 21	125,836,800	123,184,069	21,372,226	7,448,227	0
Мар 21	129,958,683	119,802,325	23,520,836	8,422,482	0
Апр 21	110,797,262	120,573,998	19,426,669	7,919,654	0
Май 21	106,815,349	111,788,470	19,033,318	8,408,365	0
Июн 21	116,812,835	96,459,070	20,737,408	8,602,273	0
Июл 21	161,584,855	100,422,154	26,276,818	10,501,983	0
Авг 21	166,893,929	82,994,949	25,402,790	11,054,241	0
Сен 21	147,385,332	63,941,185	21,383,314	7,541,325	0
Окт 21	163,584,972	74,633,492	23,125,887	7,673,623	0
Ноя 21	169,976,380	77,046,701	23,425,251	9,210,029	0
Дек 21	165,782,973	72,872,976	25,227,730	7,543,151	0
Янв 22	175,920,232	93,043,673	36,356,070	9,726,706	0
Фев 22	159,207,051	109,225,178	34,752,795	10,986,070	0
Мар 22	199,223,924	124,429,424	34,798,945	6,808,664	0
Апр 22	164,181,536	85,124,768	26,028,177	4,333,156	0
Май 22	180,931,415	68,588,417	23,827,273	4,213,050	0
Июн 22	150,090,757	57,720,155	20,619,268	4,172,071	5,015
Июл 22	87,900,423	47,019,337	16,131,363	4,221,123	3,818
Авг 22	117,495,643	55,228,887	18,651,713	4,212,805	0
Сен 22	118,794,872	58,815,076	19,716,273	4,561,288	1,078

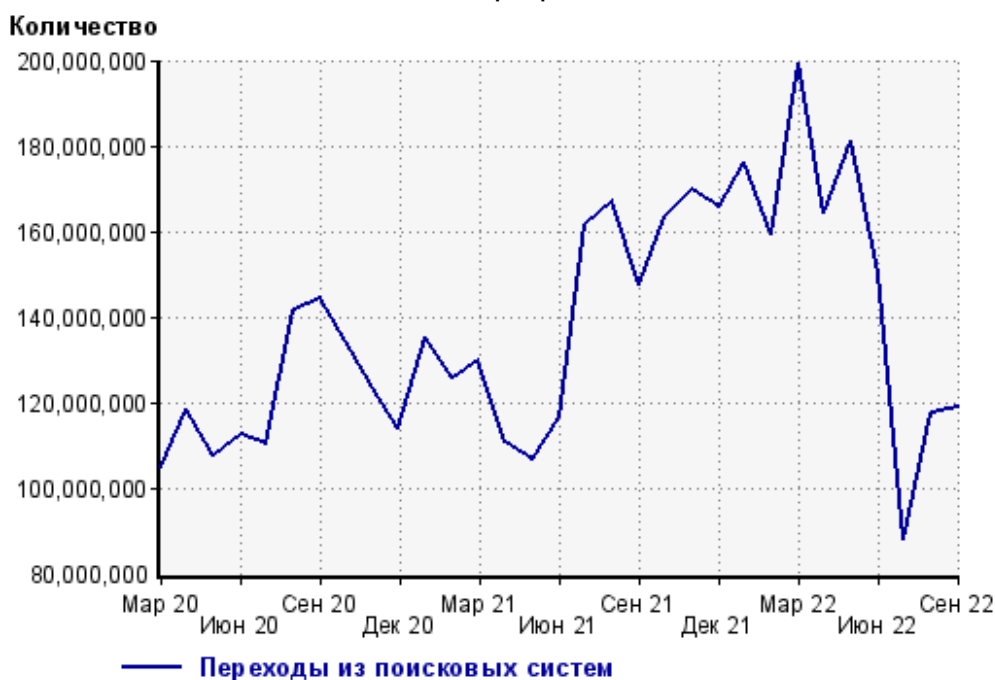
Топ10 поисковых систем, из которых осуществлялись переходы на сайт кр

	сентябрь 2022 г.	август 2022 г.	в среднем за 3 месяца
Google	96,775,456 (81.5%)	98,171,942 (83.6%)	88,430,219 (81.8%)
Яндекс	21,848,054 (18.4%)	19,165,966 (16.3%)	19,472,648 (18.0%)
Search.Mail.ru	125,979 (0.1%)	113,261 (0.1%)	117,424 (0.1%)
Яндекс (картинки)	24,609 (0.0%)	26,363 (0.0%)	24,751 (0.0%)
Rambler	17,904 (0.0%)	15,622 (0.0%)	16,053 (0.0%)
Bing	2,432 (0.0%)	2,014 (0.0%)	2,104 (0.0%)
Google (картинки)	394 (0.0%)	373 (0.0%)	365 (0.0%)
Ukr.net	30 (0.0%)	41 (0.0%)	38 (0.0%)
Baidu	12 (0.0%)	61 (0.0%)	38 (0.0%)
Yahoo (картинки)	1 (0.0%)	0 (0.0%)	3 (0.0%)
сумма выбранных	118,794,871 (100.0%)	117,495,643 (100%)	108,063,643 (100.0%)
всего	118,794,872 (100%)	117,495,643 (100%)	108,063,646 (100%)

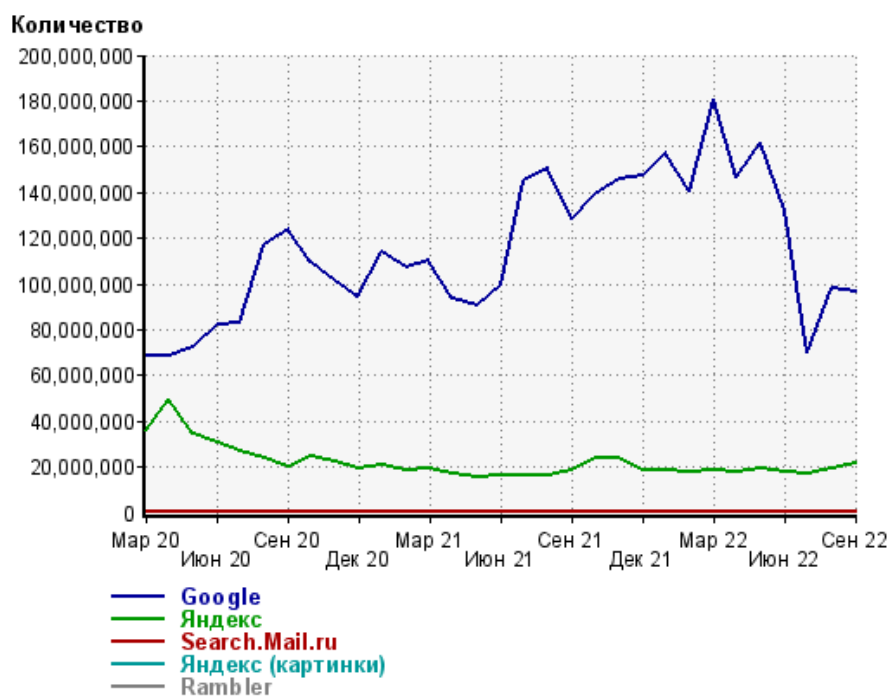
Диаграмма распределения месячного поискового трафика по поисковым системам



Динамика по месяцам общего поискового трафика на сайт



Динамика по месяцам числа переходов из поисковых систем



Дата	Google	Яндекс	Search. Mail.ru	Яндекс (картинки)	Rambler
Мар 20	68,625,603	35,901,216	344,626	3,993	65,852
Апр 20	68,390,255	49,371,288	373,184	4,448	94,201
Май 20	72,478,551	34,471,474	268,437	4,102	62,402
Июн 20	81,859,334	30,499,380	238,682	3,462	55,538
Июл 20	83,216,311	26,586,717	183,375	3,500	49,056
Авг 20	117,371,789	24,029,090	167,242	4,147	44,255
Сен 20	124,003,507	20,263,731	174,953	3,992	37,748
Окт 20	109,538,447	24,617,443	201,155	5,358	43,911
Ноя 20	101,131,882	22,047,129	217,129	5,856	38,257
Дек 20	94,351,702	19,271,926	224,203	7,013	32,619
Янв 21	113,669,248	21,096,130	215,736	7,339	31,395
Фев 21	107,044,693	18,536,223	192,551	6,793	30,342
Мар 21	110,547,111	19,142,041	204,425	9,517	28,260
Апр 21	93,755,502	16,774,908	210,809	10,015	25,207
Май 21	90,853,152	15,683,146	218,394	25,889	22,380
Июн 21	99,930,828	16,639,905	189,264	25,180	19,998
Июл 21	145,279,023	16,090,322	164,727	24,262	19,311
Авг 21	150,500,360	16,187,974	155,456	25,513	18,359
Сен 21	128,376,292	18,828,385	130,514	24,915	19,662
Окт 21	139,221,347	24,152,770	155,258	25,316	25,517
Ноя 21	145,956,358	23,815,950	149,331	22,204	26,173
Дек 21	147,010,232	18,587,210	137,094	21,058	20,598
Янв 22	157,202,301	18,528,628	141,819	21,096	18,943
Фев 22	140,852,035	18,164,367	147,079	19,646	18,204
Мар 22	180,728,386	18,304,803	150,825	18,542	18,263
Апр 22	146,404,361	17,611,653	127,076	18,273	16,377
Май 22	161,648,764	19,135,143	112,942	14,987	15,650
Июн 22	132,438,277	17,496,463	116,131	22,511	14,674
Июл 22	70,343,260	17,403,926	113,032	23,281	14,635
Авг 22	98,171,942	19,165,966	113,261	26,363	15,622
Сен 22	96,775,456	21,848,054	125,979	24,609	17,904

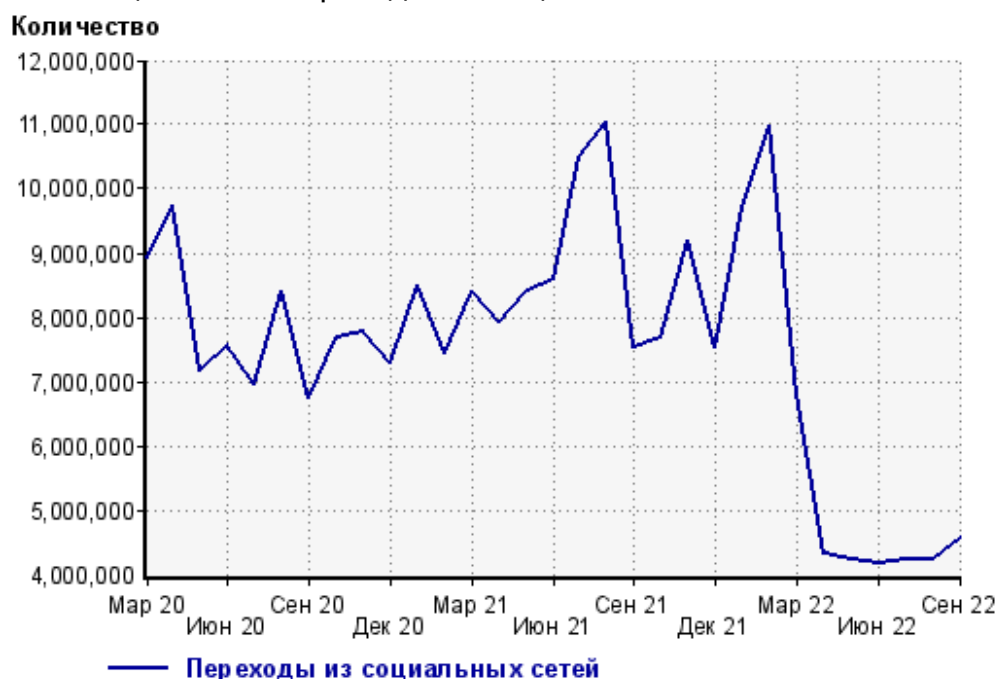
Топ10 социальных сетей, из которых осуществлялись переходы на сайт кр

	сентябрь 2022 г.	август 2022 г.	в среднем за 3 месяца
vkontakte.ru	2,205,771 (48.4%)	2,502,370 (59.4%)	2,354,507 (54.4%)
facebook.com	939,336 (20.6%)	1,025,100 (24.3%)	1,057,920 (24.4%)
dzen.ru	689,702 (15.1%)	0 (0.0%)	229,900 (5.3%)
odnoklassniki.ru	621,776 (13.6%)	605,646 (14.4%)	600,248 (13.9%)
twitter.com	87,820 (1.9%)	64,840 (1.5%)	74,208 (1.7%)
my.mail.ru	7,345 (0.2%)	7,694 (0.2%)	7,551 (0.2%)
ya.ru	4,689 (0.1%)	2,158 (0.1%)	2,551 (0.1%)
livejournal.com	3,246 (0.1%)	3,892 (0.1%)	3,532 (0.1%)
mirtesen.ru	877 (0.0%)	367 (0.0%)	561 (0.0%)
liveinternet.ru	208 (0.0%)	243 (0.0%)	233 (0.0%)
сумма выбранных	4,560,770 (100.0%)	4,212,310 (100.0%)	4,331,211 (100.0%)
всего	4,561,288 (100%)	4,212,805 (100%)	4,331,738 (100%)

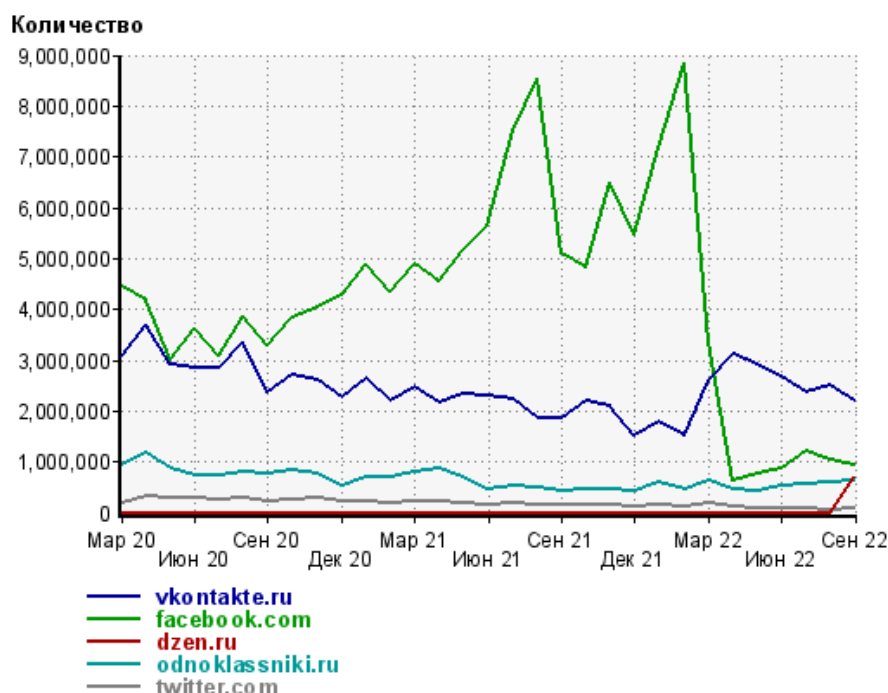
Диаграмма распределения месячного трафика из социальных сетей



Динамика по месяцам числа переходов из социальных сетей на сайт



Динамика по месяцам числа переходов из социальных сетей

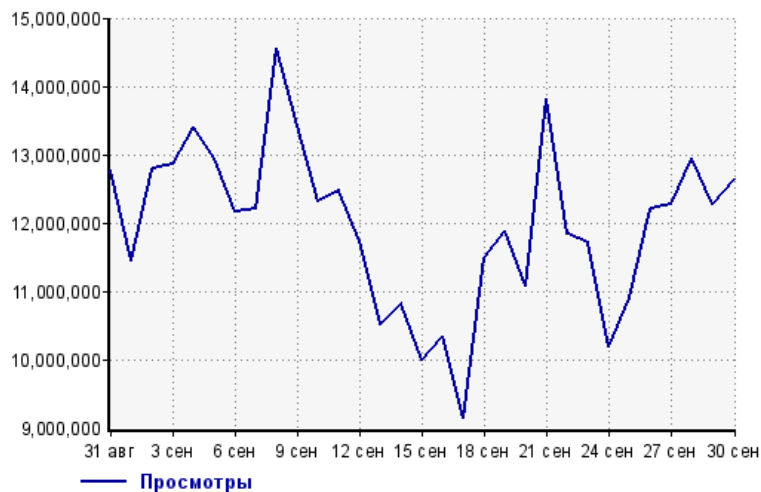


Дата	vkontakte.ru	facebook.com	dzen.ru	odnoklassniki.ru	twitter.com
Мар 20	3,070,559	4,453,645	0	923,578	182,565
Апр 20	3,686,635	4,173,384	0	1,185,504	308,314
Май 20	2,924,215	3,032,185	0	876,418	287,455
Июн 20	2,862,621	3,616,954	0	726,248	290,846
Июл 20	2,851,752	3,079,165	0	725,674	242,501
Авг 20	3,350,022	3,884,469	0	813,394	285,793
Сен 20	2,373,870	3,300,602	0	770,923	238,588
Окт 20	2,712,766	3,821,856	0	824,024	250,287
Ноя 20	2,610,136	4,047,444	0	770,031	281,532
Дек 20	2,269,078	4,262,097	0	523,517	210,459
Янв 21	2,642,908	4,904,636	0	685,281	232,593
Фев 21	2,184,271	4,332,223	0	709,682	193,377
Мар 21	2,487,405	4,895,366	0	797,651	207,553
Апр 21	2,175,228	4,551,226	0	868,060	234,710
Май 21	2,334,932	5,180,928	0	687,854	174,081
Июн 21	2,317,812	5,650,255	0	456,659	162,475
Июл 21	2,239,959	7,522,152	0	544,703	178,429
Авг 21	1,844,832	8,540,471	0	489,512	158,176
Сен 21	1,874,226	5,080,315	0	418,666	150,219
Окт 21	2,194,014	4,840,895	0	468,541	155,555
Ноя 21	2,104,130	6,491,132	0	444,862	149,450
Дек 21	1,513,362	5,469,454	0	429,202	108,831
Янв 22	1,779,069	7,174,457	0	600,726	147,045
Фев 22	1,520,721	8,846,092	0	466,680	131,309
Мар 22	2,608,305	3,356,462	0	633,146	183,517
Апр 22	3,104,183	628,359	0	469,949	113,499
Май 22	2,899,472	765,537	0	433,892	97,431
Июн 22	2,663,933	877,878	0	535,889	79,380
Июл 22	2,355,382	1,209,326	0	573,323	69,964
Авг 22	2,502,370	1,025,100	0	605,646	64,840
Сен 22	2,205,771	939,336	689,702	621,776	87,820

Посещаемость по дням в течение месяца

Число просмотров страниц сайта

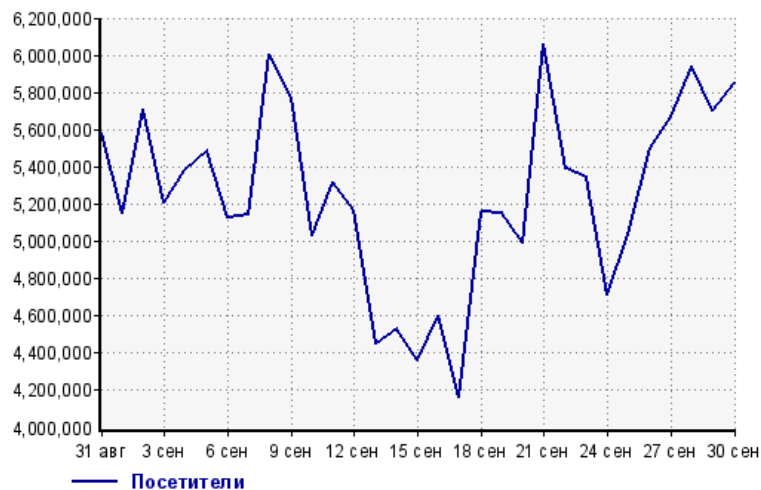
Количество



31 авг:	12,763,844	16 сен:	10,342,319
1 сен:	11,447,161	17 сен:	9,141,493
2 сен:	12,791,017	18 сен:	11,483,647
3 сен:	12,868,086	19 сен:	11,872,665
4 сен:	13,402,283	20 сен:	11,083,960
5 сен:	12,948,135	21 сен:	13,807,944
6 сен:	12,172,066	22 сен:	11,843,924
7 сен:	12,217,062	23 сен:	11,715,745
8 сен:	14,552,240	24 сен:	10,181,699
9 сен:	13,422,010	25 сен:	10,907,377
10 сен:	12,311,887	26 сен:	12,210,039
11 сен:	12,470,390	27 сен:	12,265,188
12 сен:	11,726,483	28 сен:	12,951,315
13 сен:	10,514,133	29 сен:	12,277,165
14 сен:	10,804,958	30 сен:	12,643,737
15 сен:	9,993,083		

Размер аудитории сайта

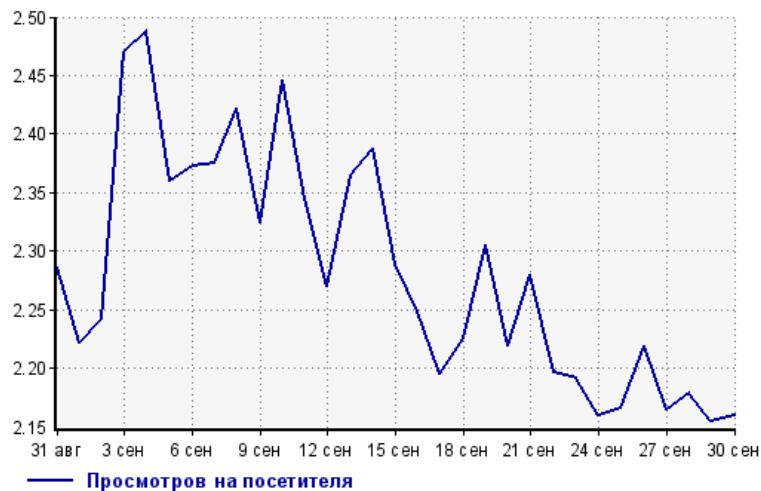
Количество



31 авг:	5,582,709	16 сен:	4,599,348
1 сен:	5,153,588	17 сен:	4,164,061
2 сен:	5,706,257	18 сен:	5,160,155
3 сен:	5,209,742	19 сен:	5,150,554
4 сен:	5,385,661	20 сен:	4,995,442
5 сен:	5,485,651	21 сен:	6,057,786
6 сен:	5,129,467	22 сен:	5,394,044
7 сен:	5,143,868	23 сен:	5,346,316
8 сен:	6,007,936	24 сен:	4,715,391
9 сен:	5,775,034	25 сен:	5,037,117
10 сен:	5,032,323	26 сен:	5,501,000
11 сен:	5,318,607	27 сен:	5,665,973
12 сен:	5,166,155	28 сен:	5,943,314
13 сен:	4,446,925	29 сен:	5,699,790
14 сен:	4,526,109	30 сен:	5,856,296
15 сен:	4,365,313		

Среднее число просмотров страниц сайта на посетителя

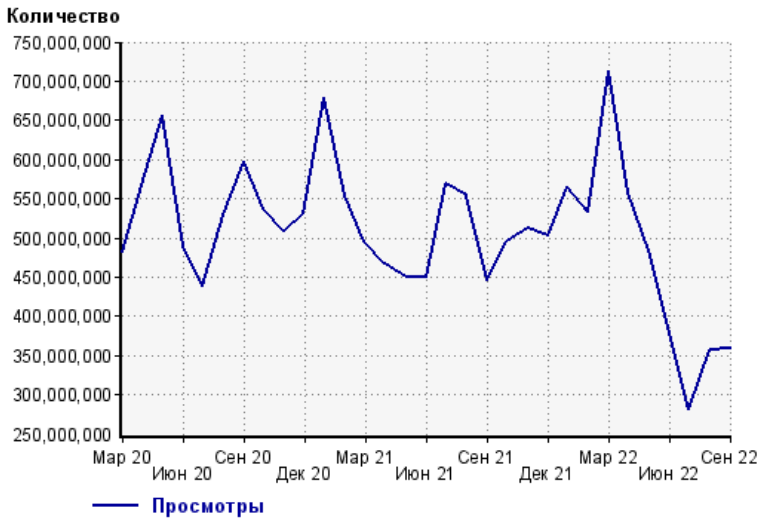
Количество



31 авг:	2.3	16 сен:	2.2
1 сен:	2.2	17 сен:	2.2
2 сен:	2.2	18 сен:	2.2
3 сен:	2.5	19 сен:	2.3
4 сен:	2.5	20 сен:	2.2
5 сен:	2.4	21 сен:	2.3
6 сен:	2.4	22 сен:	2.2
7 сен:	2.4	23 сен:	2.2
8 сен:	2.4	24 сен:	2.2
9 сен:	2.3	25 сен:	2.2
10 сен:	2.4	26 сен:	2.2
11 сен:	2.3	27 сен:	2.2
12 сен:	2.3	28 сен:	2.2
13 сен:	2.4	29 сен:	2.2
14 сен:	2.4	30 сен:	2.2
15 сен:	2.3		

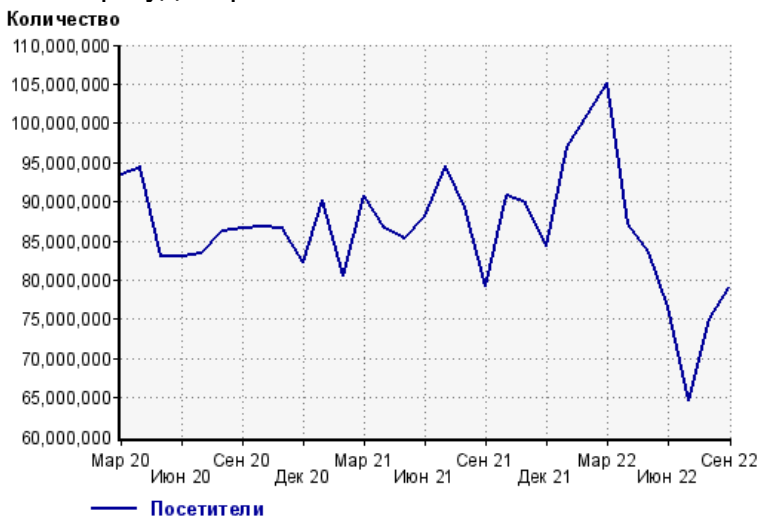
Динамика месячной посещаемости

Число просмотров страниц сайта



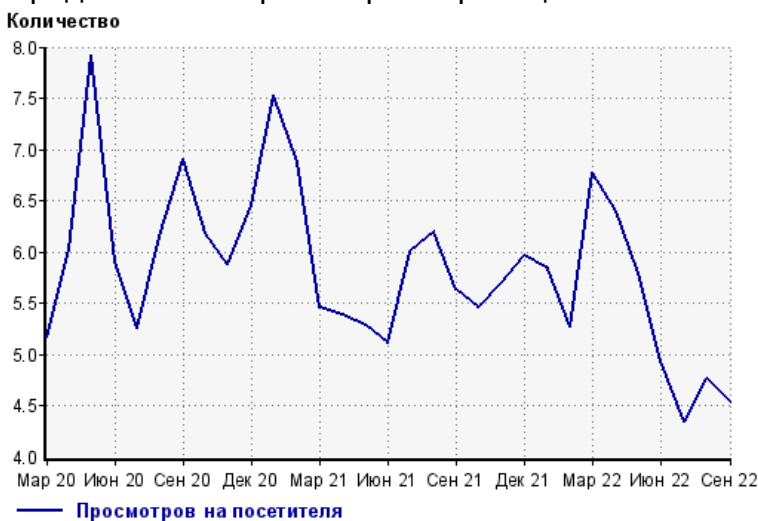
Мар 20:	482,933,774	Июл 21:	568,704,843
Апр 20:	568,120,569	Авг 21:	553,273,912
Май 20:	657,134,998	Сен 21:	446,328,499
Июн 20:	489,940,508	Окт 21:	495,830,186
Июл 20:	438,438,657	Ноя 21:	512,071,757
Авг 20:	530,251,829	Дек 21:	502,109,712
Сен 20:	597,396,750	Янв 22:	565,625,915
Окт 20:	536,693,393	Фев 22:	533,026,975
Ноя 20:	509,069,185	Мар 22:	712,247,859
Дек 20:	531,245,993	Апр 22:	558,059,740
Янв 21:	678,443,020	Май 22:	483,284,202
Фев 21:	553,584,221	Июн 22:	377,838,100
Мар 21:	494,888,379	Июл 22:	280,916,213
Апр 21:	466,515,432	Авг 22:	357,077,361
Май 21:	450,224,714	Сен 22:	358,369,211
Июн 21:	450,393,548		

Размер аудитории сайта



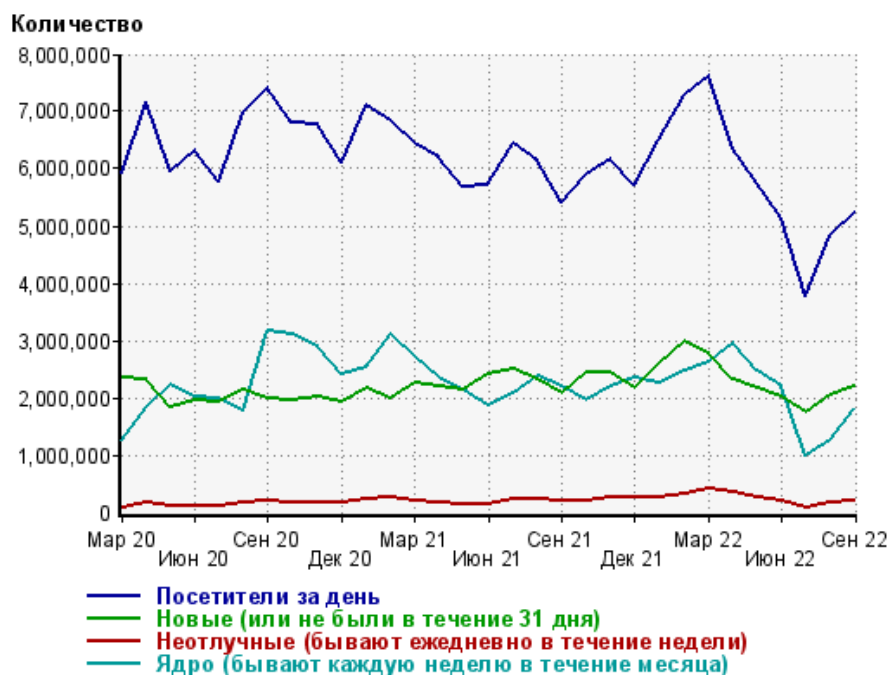
Мар 20:	93,478,426	Июл 21:	94,617,310
Апр 20:	94,356,833	Авг 21:	89,300,073
Май 20:	82,944,033	Сен 21:	79,202,933
Июн 20:	83,005,966	Окт 21:	90,757,710
Июл 20:	83,345,597	Ноя 21:	89,775,203
Авг 20:	86,228,843	Дек 21:	84,264,994
Сен 20:	86,591,771	Янв 22:	96,998,557
Окт 20:	86,872,841	Фев 22:	101,162,018
Ноя 20:	86,563,933	Мар 22:	105,121,107
Дек 20:	82,197,021	Апр 22:	87,271,561
Янв 21:	90,196,564	Май 22:	83,522,143
Фев 21:	80,488,689	Июн 22:	76,605,003
Мар 21:	90,714,906	Июл 22:	64,668,789
Апр 21:	86,574,625	Авг 22:	75,029,062
Май 21:	85,256,491	Сен 22:	79,043,278
Июн 21:	88,151,432		

Среднее число просмотров страниц сайта на посетителя



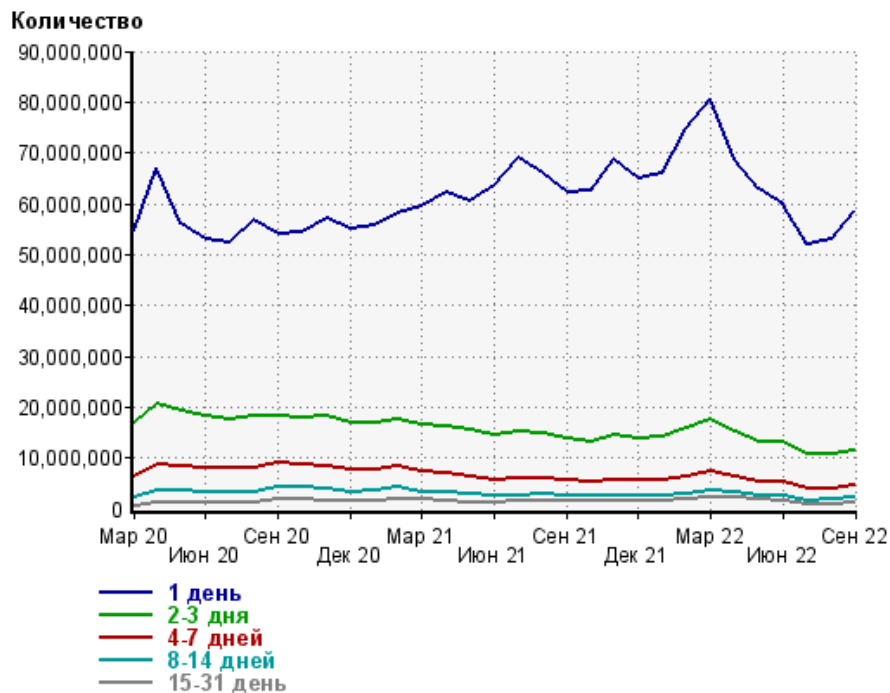
Мар 20:	5.2	Июл 21:	6.0
Апр 20:	6.0	Авг 21:	6.2
Май 20:	7.9	Сен 21:	5.6
Июн 20:	5.9	Окт 21:	5.5
Июл 20:	5.3	Ноя 21:	5.7
Авг 20:	6.1	Дек 21:	6.0
Сен 20:	6.9	Янв 22:	5.8
Окт 20:	6.2	Фев 22:	5.3
Ноя 20:	5.9	Мар 22:	6.8
Дек 20:	6.5	Апр 22:	6.4
Янв 21:	7.5	Май 22:	5.8
Фев 21:	6.9	Июн 22:	4.9
Мар 21:	5.5	Июл 22:	4.3
Апр 21:	5.4	Авг 22:	4.8
Май 21:	5.3	Сен 22:	4.5
Июн 21:	5.1		

Динамика по месяцам среднесуточных показателей активности посетителей сайта



Дата	Посетители за день	Новые (или не были в течение 31 дня)	Неотлучные (бывают ежедневно в течение недели)	Ядро (бывают каждую неделю в течение месяца)
Мар 20	5,914,273	2,360,406	84,596	1,263,000
Апр 20	7,181,374	2,332,986	160,889	1,839,479
Май 20	5,962,078	1,844,855	104,411	2,222,695
Июн 20	6,319,022	1,952,541	102,753	2,017,735
Июл 20	5,770,556	1,909,940	94,882	1,999,470
Авг 20	6,990,960	2,121,415	179,474	1,778,529
Сен 20	7,400,867	1,986,028	211,785	3,175,898
Окт 20	6,794,673	1,960,902	176,861	3,092,048
Ноя 20	6,761,191	2,024,376	180,731	2,894,232
Дек 20	6,109,455	1,919,188	166,248	2,394,087
Янв 21	7,111,052	2,159,728	216,556	2,541,528
Фев 21	6,827,707	1,993,383	258,142	3,109,476
Мар 21	6,433,609	2,254,151	192,868	2,717,788
Апр 21	6,183,063	2,211,909	159,743	2,345,879
Май 21	5,689,675	2,146,388	143,648	2,146,388
Июн 21	5,701,145	2,398,513	146,227	1,860,300
Июл 21	6,438,655	2,504,510	238,096	2,085,951
Авг 21	6,132,902	2,314,191	237,617	2,386,838
Сен 21	5,419,044	2,088,106	198,072	2,201,713
Окт 21	5,879,513	2,430,259	210,597	1,955,659
Ноя 21	6,159,331	2,427,569	242,637	2,204,444
Дек 21	5,709,049	2,175,619	250,695	2,349,007
Янв 22	6,508,586	2,592,616	262,749	2,271,809
Фев 22	7,294,316	2,981,604	304,980	2,466,527
Мар 22	7,615,219	2,786,197	409,543	2,628,404
Апр 22	6,354,613	2,312,430	341,137	2,949,917
Май 22	5,730,499	2,179,547	246,182	2,481,584
Июн 22	5,138,538	2,024,140	203,676	2,197,028
Июл 22	3,782,651	1,729,327	89,166	984,013
Авг 22	4,835,786	2,032,982	163,646	1,256,574
Сен 22	5,237,974	2,190,254	195,369	1,809,861

Динамика распределения 31-дневной аудитории по количеству дней посещения сайта (среднесуточные значения)



Дата	1 день	2-3 дня	4-7 дней	8-14 дней	15-31 день
Мар 20	54,681,782	16,715,277	6,461,527	2,216,282	634,404
Апр 20	67,107,099	20,517,817	8,591,216	3,427,576	1,180,217
Май 20	55,996,429	19,234,773	8,412,424	3,432,273	1,195,987
Июн 20	53,163,367	18,118,015	8,035,987	3,220,000	1,044,614
Июл 20	52,336,494	17,686,080	7,896,874	3,177,456	1,032,874
Авг 20	56,816,966	18,295,381	8,175,501	3,408,907	1,194,376
Сен 20	54,184,023	18,277,621	9,004,064	4,420,901	1,982,802
Окт 20	54,479,626	17,868,706	8,629,355	4,109,961	1,784,320
Ноя 20	57,234,975	18,269,204	8,502,524	3,914,738	1,696,926
Дек 20	55,080,039	16,785,385	7,555,366	3,353,078	1,414,379
Янв 21	55,700,561	16,979,780	7,686,073	3,561,207	1,635,275
Фев 21	58,210,964	17,726,670	8,310,286	4,093,042	2,040,129
Мар 21	59,420,963	16,536,925	7,198,970	3,371,028	1,706,065
Апр 21	62,075,490	16,337,169	6,973,449	3,179,004	1,405,860
Май 21	60,437,252	15,407,188	6,392,924	2,862,926	1,294,861
Июн 21	63,639,304	14,607,850	5,709,872	2,474,398	1,161,050
Июл 21	69,203,083	15,073,757	5,928,471	2,717,180	1,426,661
Авг 21	65,990,802	14,723,907	6,018,196	2,856,581	1,654,190
Сен 21	62,096,567	13,778,369	5,624,085	2,654,483	1,506,415
Окт 21	62,672,456	13,027,829	5,171,310	2,408,623	1,380,616
Ноя 21	68,691,786	14,343,317	5,642,508	2,653,730	1,549,791
Дек 21	64,861,592	13,898,723	5,504,571	2,664,714	1,632,520
Янв 22	65,839,267	14,247,603	5,644,216	2,722,984	1,636,346
Фев 22	74,722,686	15,811,204	6,151,185	2,931,353	1,803,782
Мар 22	80,660,348	17,685,410	7,161,599	3,512,773	2,088,797
Апр 22	68,711,994	15,221,887	6,342,458	3,264,031	2,201,429
Май 22	62,898,445	13,250,323	5,327,912	2,694,684	1,707,099
Июн 22	59,681,762	13,090,573	5,286,603	2,614,827	1,617,032
Июл 22	52,062,895	10,690,066	3,958,394	1,669,410	697,073
Авг 22	52,989,488	10,601,914	4,058,393	1,902,665	978,244
Сен 22	58,426,183	11,555,985	4,508,369	2,266,213	1,303,894

Топ30 сайтов, с которых осуществлялись переходы на сайт кр

	сентябрь 2022 г.	август 2022 г.	в среднем за 3 месяца
android.app	62,194,609 (30.8%)	62,821,230 (32.1%)	55,201,240 (30.0%)
google.com	30,374,260 (15.0%)	31,150,785 (15.9%)	29,091,175 (15.8%)
yandex.ru	28,774,332 (14.3%)	38,944,449 (19.9%)	33,728,964 (18.3%)
Закладки	19,716,273 (9.8%)	18,651,713 (9.5%)	18,166,449 (9.9%)
dzen.ru	11,045,451 (5.5%)	0 (0.0%)	3,681,817 (2.0%)
ex.24smi.info	8,614,332 (4.3%)	9,010,794 (4.6%)	8,469,344 (4.6%)
Не веб-страница	7,042,439 (3.5%)	10,542,492 (5.4%)	8,366,602 (4.5%)
zen.yandex.com	6,827,074 (3.4%)	577,633 (0.3%)	3,264,062 (1.8%)
zen.yandex.ru	5,564,615 (2.8%)	1,065,767 (0.5%)	2,563,988 (1.4%)
google.ru	3,332,631 (1.7%)	3,272,030 (1.7%)	3,230,166 (1.8%)
away.vk.com	1,982,045 (1.0%)	2,252,872 (1.2%)	2,115,545 (1.1%)
news.google.com	1,437,706 (0.7%)	1,677,933 (0.9%)	1,565,028 (0.8%)
cis.infox.sg	1,155,386 (0.6%)	1,050,275 (0.5%)	1,004,241 (0.5%)
m.dzen.ru	927,733 (0.5%)	0 (0.0%)	309,244 (0.2%)
smi2.ru	883,901 (0.4%)	1,107,656 (0.6%)	945,526 (0.5%)
kp.ru	880,058 (0.4%)	878,717 (0.4%)	875,106 (0.5%)
yandex.by	780,139 (0.4%)	1,100,928 (0.6%)	938,158 (0.5%)
lm.facebook.com	533,936 (0.3%)	559,817 (0.3%)	586,865 (0.3%)
cdn-af.feednews.com	474,817 (0.2%)	452,021 (0.2%)	534,173 (0.3%)
mobile.ok.ru	460,347 (0.2%)	444,378 (0.2%)	440,527 (0.2%)
mediametrics.ru	420,964 (0.2%)	360,665 (0.2%)	409,993 (0.2%)
24smi.in	397,730 (0.2%)	135,994 (0.1%)	198,560 (0.1%)
24smi.site	384,098 (0.2%)	1,418,053 (0.7%)	846,023 (0.5%)
googleapis.com	364,575 (0.2%)	464,630 (0.2%)	382,115 (0.2%)
Другие	349,222 (0.2%)	454,689 (0.2%)	403,136 (0.2%)
msk.kp.ru	313,963 (0.2%)	287,961 (0.1%)	297,590 (0.2%)
m.facebook.com	292,671 (0.1%)	297,032 (0.2%)	316,247 (0.2%)
spb.kp.ru	266,699 (0.1%)	255,132 (0.1%)	258,014 (0.1%)
widget.sparrow.ru	232,872 (0.1%)	418,725 (0.2%)	244,338 (0.1%)
google.kz	229,380 (0.1%)	245,296 (0.1%)	240,147 (0.1%)
сумма выбранных	196,254,258 (97.2%)	189,899,667 (97.1%)	178,674,383 (97.0%)
всего	201,888,587 (100%)	195,589,048 (100%)	184,251,233 (100%)

В данном списке могут быть несколько служебных строк, не являющихся адресами сайтов:

Закладки: кроме собственно переходов из закладок (bookmarks, "избранное") и набора адреса вручную сюда попадают также переходы, при которых браузер не сообщает адрес ссылающейся страницы, это бывает при переходах по flash-баннерам, из файлов на локальном диске пользователя, из почтовых программ, icq, загрузках страниц сайта через JavaScript (обычно рор-уп окна), перенаправлении с помощью тега <meta>, а также если в браузере запрещена передача информации о ссылающейся странице.

Не веб-страница: в случаях, когда адрес ссылающейся страницы непустой, но не является адресом веб-страницы (не начинается с http://) используется данное имя.

Не определена: если на страницах сайта установлен упрощенный вариант счетчика, который не может определять ссылающиеся страницы, будет использовано это имя.

Другие: если в списке более 100 сайтов, то сайты, с которых зарегистрирован только один переход, объединяются в строчку "Другие". Такое сжатие выполняется только при наступлении нового дня, список сайтов за текущий день не сжимается.

Объявления: переходы по объявлениям или баннерам, размещенным в некоторых рекламных сетях (Яндекс.Direct, AdWords, MediaTarget, Vequn и другие системы, использующие специальный формат меток openstat). Для того, чтобы такие переходы учитывались, необходимо внести изменения в настройки рекламной кампании (для Яндекс.Direct включить галочку "Внешняя интернет-статистика").