

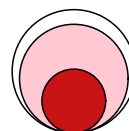


## Аналитический отчёт LiveInternet для сайта kp за октябрь 2022 г.

Базовые месячные показатели посещаемости сайта:

Просмотров страниц	392,866,951	(+10% мес/мес)
Посетителей	86,255,429	(+9% мес/мес)

Преобладающая страна - Россия	77.6 %
Преобладающий регион - Москва	26.8 %

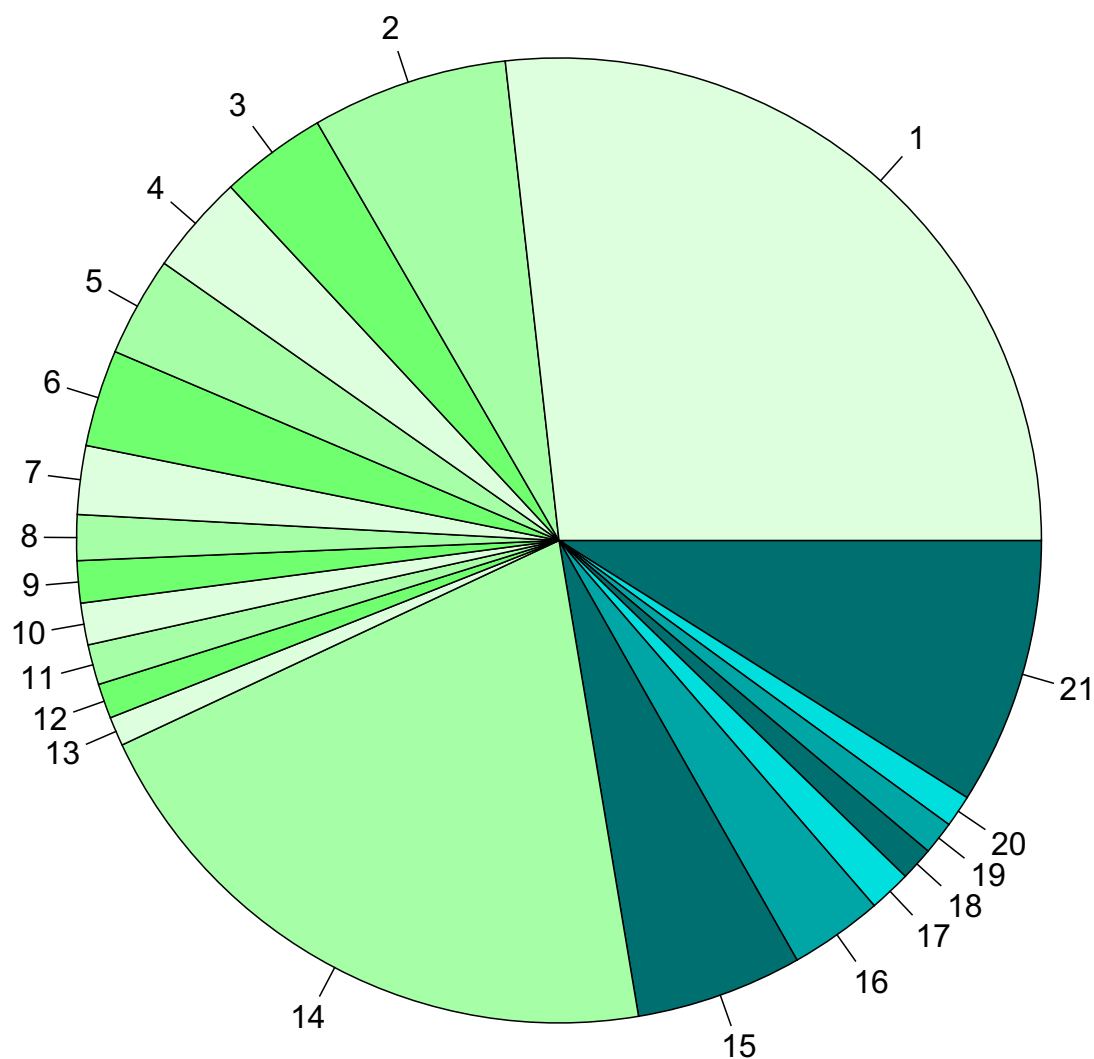


Структура переходов на страницы сайта:

Внутренние	44.3 %	<div></div>
Поиск	30.4 %	<div></div>
Сайты	18.8 %	<div></div>
Закладки	5.4 %	<div></div>
Соц. сети	1.2 %	<div></div>
Объявления	0.0 %	<div></div>

Переходов из поисковых систем	119,334,066	(+0% мес/мес)
Посетителей из поисковых систем	36,284,176	(-2% мес/мес)

## Среднесуточное распределение аудитории сайта по странам и регионам России



### Регионы России:

- 1: Москва - 26.8%
- 2: Санкт-Петербург - 6.6%
- 3: Новосибирск - 3.6%
- 4: Краснодар - 3.3%
- 5: Екатеринбург - 3.3%
- 6: Нижний Новгород - 3.2%
- 7: Самара - 2.3%
- 8: Владивосток - 1.5%
- 9: Якутск - 1.4%
- 10: Уфа - 1.4%
- 11: Ростов-на-Дону - 1.3%
- 12: Казань - 1.2%
- 13: Хабаровск - 1.0%
- 14: Остальные регионы России - 20.7%

### Другие страны:

- 15: Беларусь - 5.6%
- 16: Казахстан - 3.1%
- 17: Германия - 1.4%
- 18: Крым - 1.1%
- 19: Украина - 1.1%
- 20: Молдова - 1.1%
- 21: Остальные страны - 8.9%

## Среднесуточное распределение аудитории по странам

	октябрь 2022 г.	сентябрь 2022 г.	в среднем за 3 месяца
Россия	4,265,779 (77.6%)	3,936,131 (75.1%)	3,930,366 (75.7%)
Беларусь	306,393 (5.6%)	345,746 (6.6%)	313,358 (6.0%)
Казахстан	171,457 (3.1%)	180,128 (3.4%)	174,246 (3.4%)
Германия	77,400 (1.4%)	80,393 (1.5%)	80,240 (1.5%)
Крым	61,718 (1.1%)	64,942 (1.2%)	65,913 (1.3%)
Украина	61,133 (1.1%)	54,877 (1.0%)	54,203 (1.0%)
Молдова	58,984 (1.1%)	58,746 (1.1%)	61,354 (1.2%)
Узбекистан	48,904 (0.9%)	52,557 (1.0%)	52,247 (1.0%)
Израиль	39,196 (0.7%)	39,931 (0.8%)	39,951 (0.8%)
США	36,120 (0.7%)	38,812 (0.7%)	36,966 (0.7%)
Киргизия	34,369 (0.6%)	36,793 (0.7%)	36,216 (0.7%)
Туркмени	24,931 (0.5%)	26,910 (0.5%)	27,309 (0.5%)
Латвия	24,709 (0.4%)	29,466 (0.6%)	27,373 (0.5%)
Нидерланды	20,742 (0.4%)	20,016 (0.4%)	20,132 (0.4%)
Польша	20,549 (0.4%)	22,309 (0.4%)	22,166 (0.4%)
Эстония	18,239 (0.3%)	19,230 (0.4%)	18,465 (0.4%)
Франция	17,954 (0.3%)	19,928 (0.4%)	19,289 (0.4%)
Великобритания	16,642 (0.3%)	17,292 (0.3%)	17,264 (0.3%)
Турция	15,985 (0.3%)	15,649 (0.3%)	15,339 (0.3%)
Литва	15,417 (0.3%)	15,925 (0.3%)	15,561 (0.3%)
Азербайджан	14,389 (0.3%)	14,584 (0.3%)	14,686 (0.3%)
Италия	12,052 (0.2%)	12,789 (0.2%)	12,566 (0.2%)
Армения	10,545 (0.2%)	10,132 (0.2%)	10,507 (0.2%)
Грузия	10,404 (0.2%)	10,770 (0.2%)	10,851 (0.2%)
Испания	9,620 (0.2%)	9,764 (0.2%)	9,459 (0.2%)
Чехия	8,968 (0.2%)	9,264 (0.2%)	9,118 (0.2%)
Таджикистан	8,821 (0.2%)	9,296 (0.2%)	9,585 (0.2%)
Другие	8,614 (0.2%)	9,122 (0.2%)	9,029 (0.2%)
Канада	7,836 (0.1%)	7,954 (0.2%)	7,913 (0.2%)
Финляндия	7,181 (0.1%)	7,667 (0.1%)	7,377 (0.1%)
Швеция	5,519 (0.1%)	5,853 (0.1%)	5,744 (0.1%)
Болгария	5,399 (0.1%)	6,425 (0.1%)	6,493 (0.1%)
Гонконг	4,466 (0.1%)	4,537 (0.1%)	4,295 (0.1%)
Румыния	4,133 (0.1%)	3,981 (0.1%)	3,913 (0.1%)
Греция	3,704 (0.1%)	4,296 (0.1%)	4,110 (0.1%)
Швейцария	3,332 (0.1%)	3,642 (0.1%)	3,446 (0.1%)
Австрия	2,900 (0.1%)	3,073 (0.1%)	2,985 (0.1%)
Бельгия	2,790 (0.1%)	2,831 (0.1%)	2,733 (0.1%)
Южная Корея	2,223 (0.0%)	2,305 (0.0%)	2,276 (0.0%)
Кипр	2,210 (0.0%)	2,127 (0.0%)	2,110 (0.0%)
ОАЭ	2,209 (0.0%)	1,805 (0.0%)	1,829 (0.0%)
Норвегия	2,122 (0.0%)	2,066 (0.0%)	2,056 (0.0%)
Словакия	2,091 (0.0%)	2,195 (0.0%)	2,142 (0.0%)
Ирландия	2,068 (0.0%)	2,021 (0.0%)	2,025 (0.0%)
Португалия	1,864 (0.0%)	1,907 (0.0%)	1,885 (0.0%)
Австралия	1,594 (0.0%)	1,571 (0.0%)	1,546 (0.0%)
Венгрия	1,484 (0.0%)	1,593 (0.0%)	1,540 (0.0%)
Египет	1,367 (0.0%)	1,082 (0.0%)	1,101 (0.0%)
Дания	1,137 (0.0%)	1,166 (0.0%)	1,163 (0.0%)
Сербия	1,116 (0.0%)	1,031 (0.0%)	1,076 (0.0%)
сумма выбранных	5,488,779 (99.9%)	5,232,630 (99.9%)	5,183,517 (99.9%)
всего	5,494,511 (100%)	5,237,974 (100%)	5,188,896 (100%)

## Среднесуточное распределение аудитории по регионам России

	октябрь 2022 г.	сентябрь 2022 г.	в среднем за 3 месяца
Москва	1,471,302 (34.5%)	1,377,733 (35.0%)	1,362,573 (34.7%)
Санкт-Петербург	361,076 (8.5%)	326,468 (8.3%)	332,113 (8.4%)
Новосибирск	195,796 (4.6%)	176,298 (4.5%)	178,948 (4.6%)
Краснодар	183,865 (4.3%)	180,442 (4.6%)	181,558 (4.6%)
Екатеринбург	183,467 (4.3%)	163,793 (4.2%)	166,879 (4.2%)
Нижний Новгород	178,245 (4.2%)	162,142 (4.1%)	163,440 (4.2%)
Самара	126,329 (3.0%)	120,024 (3.0%)	118,945 (3.0%)
не определён	89,518 (2.1%)	83,947 (2.1%)	82,427 (2.1%)
Владивосток	83,903 (2.0%)	77,706 (2.0%)	78,945 (2.0%)
Якутск	77,456 (1.8%)	72,181 (1.8%)	70,769 (1.8%)
Уфа	76,739 (1.8%)	75,253 (1.9%)	71,124 (1.8%)
Ростов-на-Дону	74,118 (1.7%)	70,744 (1.8%)	70,813 (1.8%)
Казань	64,030 (1.5%)	59,176 (1.5%)	59,246 (1.5%)
Хабаровск	53,729 (1.3%)	49,711 (1.3%)	50,285 (1.3%)
Саратов	53,367 (1.3%)	48,672 (1.2%)	48,264 (1.2%)
Челябинск	51,798 (1.2%)	46,910 (1.2%)	46,493 (1.2%)
Пермь	45,548 (1.1%)	39,310 (1.0%)	40,822 (1.0%)
Воронеж	39,824 (0.9%)	35,429 (0.9%)	35,584 (0.9%)
Ставрополь	37,444 (0.9%)	35,651 (0.9%)	35,598 (0.9%)
Иркутск	36,365 (0.9%)	32,012 (0.8%)	32,072 (0.8%)
Ярославль	34,485 (0.8%)	29,662 (0.8%)	30,220 (0.8%)
Ульяновск	34,469 (0.8%)	32,025 (0.8%)	31,882 (0.8%)
Тверь	29,778 (0.7%)	26,879 (0.7%)	26,068 (0.7%)
Омск	29,064 (0.7%)	26,022 (0.7%)	26,023 (0.7%)
Волгоград	28,544 (0.7%)	26,618 (0.7%)	27,314 (0.7%)
Красноярск	28,163 (0.7%)	24,489 (0.6%)	24,901 (0.6%)
Кемерово	23,437 (0.5%)	20,428 (0.5%)	20,474 (0.5%)
Оренбург	22,523 (0.5%)	20,150 (0.5%)	20,595 (0.5%)
Тула	22,216 (0.5%)	19,060 (0.5%)	19,104 (0.5%)
Сочи	22,188 (0.5%)	23,214 (0.6%)	22,848 (0.6%)
Барнаул	21,563 (0.5%)	19,108 (0.5%)	19,191 (0.5%)
Тюмень	20,983 (0.5%)	18,730 (0.5%)	18,652 (0.5%)
Абакан	19,176 (0.4%)	16,454 (0.4%)	17,216 (0.4%)
Ижевск	18,610 (0.4%)	16,866 (0.4%)	16,393 (0.4%)
Владимир	17,932 (0.4%)	16,179 (0.4%)	15,972 (0.4%)
Киров	17,910 (0.4%)	16,787 (0.4%)	16,525 (0.4%)
Рязань	17,742 (0.4%)	16,915 (0.4%)	16,534 (0.4%)
Липецк	17,574 (0.4%)	15,939 (0.4%)	15,840 (0.4%)
Сыктывкар	17,570 (0.4%)	15,718 (0.4%)	15,768 (0.4%)
Ханты-Мансийск	17,216 (0.4%)	14,584 (0.4%)	14,592 (0.4%)
Калининград	16,546 (0.4%)	16,253 (0.4%)	16,025 (0.4%)
Калуга	15,723 (0.4%)	13,847 (0.4%)	13,741 (0.3%)
Томск	14,892 (0.3%)	13,501 (0.3%)	13,564 (0.3%)
Белгород	14,051 (0.3%)	12,433 (0.3%)	12,423 (0.3%)
Пенза	13,649 (0.3%)	12,020 (0.3%)	11,878 (0.3%)
Тамбов	13,629 (0.3%)	12,093 (0.3%)	12,377 (0.3%)
Брянск	12,964 (0.3%)	11,792 (0.3%)	11,622 (0.3%)
Смоленск	12,551 (0.3%)	10,867 (0.3%)	10,820 (0.3%)
Мурманск	12,071 (0.3%)	10,639 (0.3%)	10,397 (0.3%)
Вологда	11,326 (0.3%)	9,953 (0.3%)	9,803 (0.2%)
сумма выбранных	4,082,464 (95.7%)	3,772,827 (95.9%)	3,765,660 (95.8%)
всего	4,265,779 (100%)	3,936,132 (100%)	3,930,366 (100%)

## Структура переходов на страницы сайта

	октябрь 2022 г.	сентябрь 2022 г.	в среднем за 3 месяца
Внутренние	174,053,163 (44.3%)	156,480,624 (43.7%)	164,007,367 (44.4%)
Поиск	119,334,066 (30.4%)	118,794,872 (33.1%)	118,541,527 (32.1%)
Сайты	73,909,096 (18.8%)	58,816,154 (16.4%)	62,651,380 (17.0%)
Закладки	21,050,934 (5.4%)	19,716,273 (5.5%)	19,806,306 (5.4%)
Соц. сети	4,519,473 (1.2%)	4,561,288 (1.3%)	4,431,188 (1.2%)
Объявления	219 (0.0%)	0 (0.0%)	73 (0.0%)
всего	392,866,951 (100%)	358,369,211 (100%)	369,437,841 (100%)

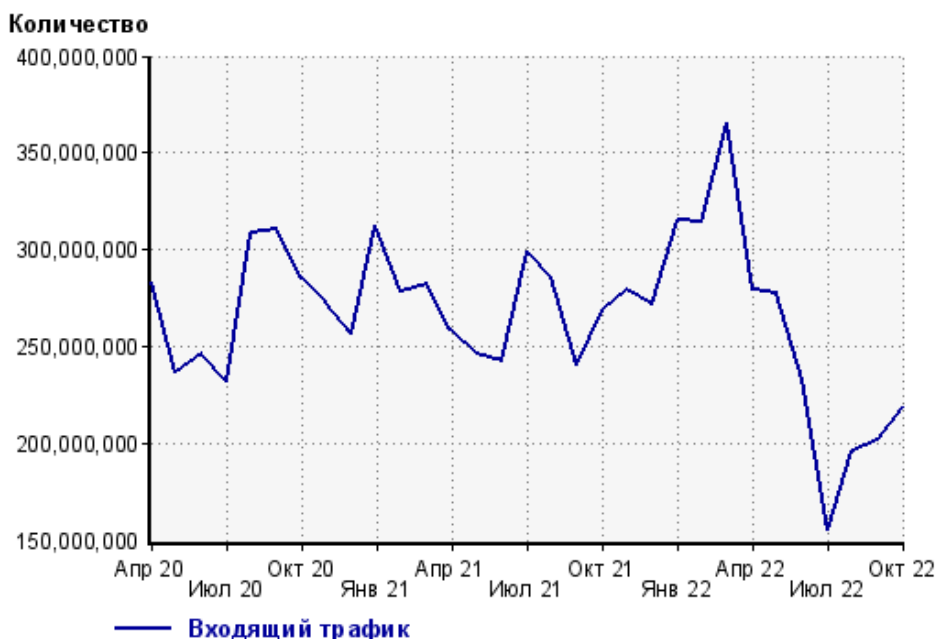
**Закладки:** кроме собственно переходов из закладок (bookmarks, "избранное") и набора адреса вручную сюда попадают также переходы, при которых браузер не сообщает адрес ссылающейся страницы, это бывает при переходах по flash-баннерам, из файлов на локальном диске пользователя, из почтовых программ, icq, загрузках страниц сайта через JavaScript (обычно pop-up окна), перенаправлении с помощью тега <meta>, а также если в браузере запрещена передача информации о ссылающейся странице.

**Объявления:** переходы по объявлениям или баннерам, размещенным в некоторых рекламных сетях (Яндекс.Direct, AdWords, MediaTarget, Begun и другие системы, использующие специальный формат меток openstat). Для того, чтобы такие переходы учитывались, необходимо внести изменения в настройки рекламной кампании (для Яндекс.Direct включить галочку "Внешняя интернет-статистика").

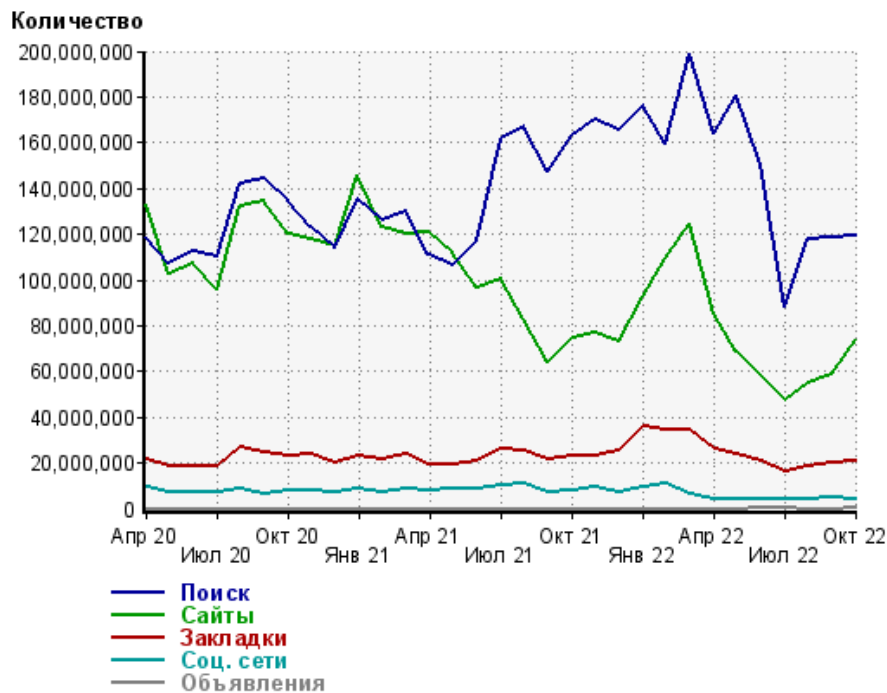
### Структура входящего месячного трафика на сайт.



### Динамика по месяцам входящего трафика на сайт.



## Динамика по месяцам составных частей входящего трафика на сайт

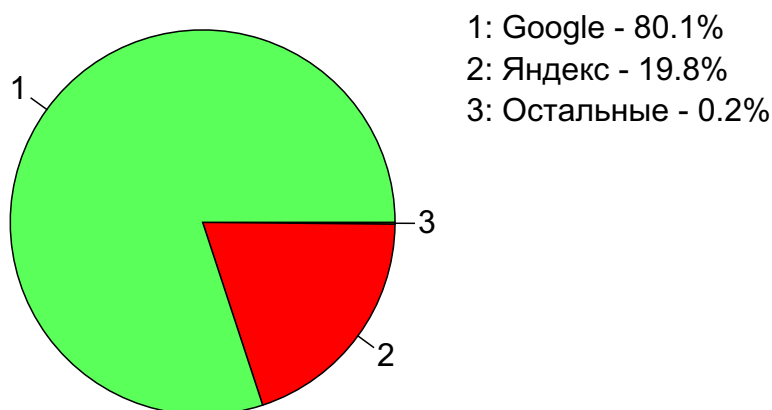


Дата	Поиск	Сайты	Закладки	Соц. сети	Объявления
Апр 20	118,282,616	133,261,522	21,826,514	9,735,890	0
Май 20	107,327,564	102,864,160	18,914,689	7,162,155	0
Июн 20	112,705,615	107,371,840	18,681,822	7,545,729	0
Июл 20	110,091,624	95,841,908	18,569,546	6,950,184	0
Авг 20	141,674,503	132,283,386	26,615,702	8,400,372	0
Сен 20	144,525,389	134,277,642	24,767,658	6,736,831	0
Окт 20	134,438,055	119,860,784	22,950,775	7,667,175	0
Ноя 20	123,472,096	117,663,278	23,744,872	7,764,071	0
Дек 20	113,914,848	115,048,933	19,811,865	7,301,435	0
Янв 21	135,046,070	145,923,386	23,152,958	8,502,406	0
Фев 21	125,836,800	123,184,069	21,372,226	7,448,227	0
Мар 21	129,958,683	119,802,325	23,520,836	8,422,482	0
Апр 21	110,797,262	120,573,998	19,426,669	7,919,654	0
Май 21	106,815,349	111,788,470	19,033,318	8,408,365	0
Июн 21	116,812,835	96,459,070	20,737,408	8,602,273	0
Июл 21	161,584,855	100,422,154	26,276,818	10,501,983	0
Авг 21	166,893,929	82,994,949	25,402,790	11,054,241	0
Сен 21	147,385,332	63,941,185	21,383,314	7,541,325	0
Окт 21	163,584,972	74,633,492	23,125,887	7,673,623	0
Ноя 21	169,976,380	77,046,701	23,425,251	9,210,029	0
Дек 21	165,782,973	72,872,976	25,227,730	7,543,151	0
Янв 22	175,920,232	93,043,673	36,356,070	9,726,706	0
Фев 22	159,207,051	109,225,178	34,752,795	10,986,070	0
Мар 22	199,223,924	124,429,424	34,798,945	6,808,664	0
Апр 22	164,181,536	85,124,768	26,028,177	4,333,156	0
Май 22	180,931,415	68,588,417	23,827,273	4,213,050	0
Июн 22	150,090,757	57,720,155	20,619,268	4,172,071	5,015
Июл 22	87,900,423	47,019,337	16,131,363	4,221,123	3,818
Авг 22	117,495,643	55,228,887	18,651,713	4,212,805	0
Сен 22	118,794,872	58,816,154	19,716,273	4,561,288	0
Окт 22	119,334,066	73,909,096	21,050,934	4,519,473	219

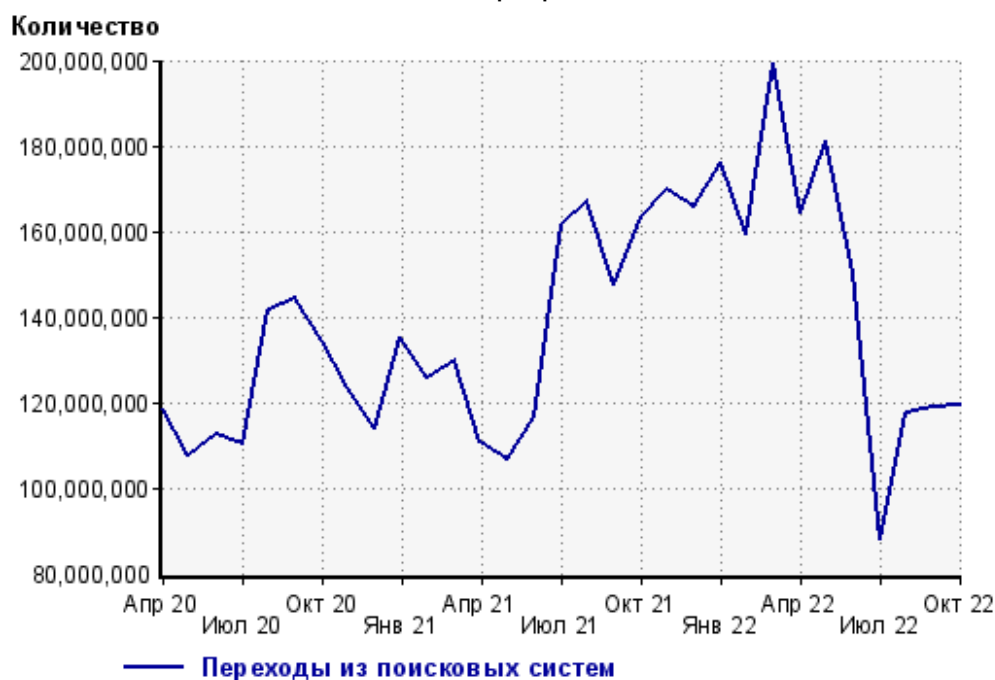
## Топ10 поисковых систем, из которых осуществлялись переходы на сайт кр

	октябрь 2022 г.	сентябрь 2022 г.	в среднем за 3 месяца
Google	95,530,663 (80.1%)	96,775,456 (81.5%)	96,826,020 (81.7%)
Яндекс	23,620,805 (19.8%)	21,848,054 (18.4%)	21,544,941 (18.2%)
Search.Mail.ru	131,777 (0.1%)	125,979 (0.1%)	123,672 (0.1%)
Яндекс (картинки)	28,077 (0.0%)	24,609 (0.0%)	26,349 (0.0%)
Rambler	19,689 (0.0%)	17,904 (0.0%)	17,738 (0.0%)
Bing	2,612 (0.0%)	2,432 (0.0%)	2,352 (0.0%)
Google (картинки)	333 (0.0%)	394 (0.0%)	366 (0.0%)
Ukr.net	44 (0.0%)	30 (0.0%)	38 (0.0%)
Yahoo	21 (0.0%)	1 (0.0%)	7 (0.0%)
ICQ.com	17 (0.0%)	0 (0.0%)	5 (0.0%)
сумма выбранных	119,334,038 (100.0%)	118,794,859 (100.0%)	118,541,488 (100.0%)
всего	119,334,066 (100%)	118,794,872 (100%)	118,541,527 (100%)

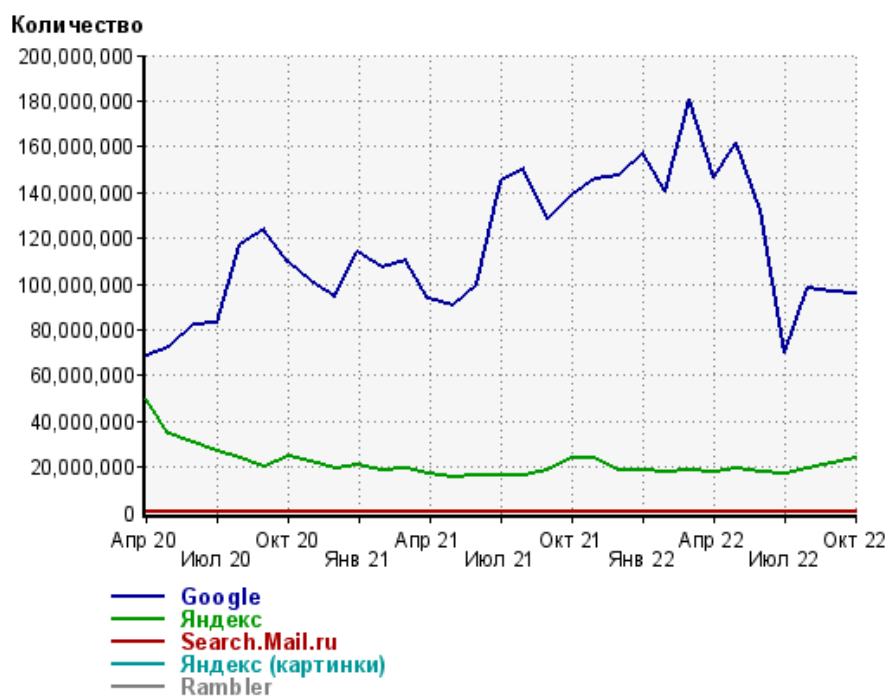
Диаграмма распределения месячного поискового трафика по поисковым системам



Динамика по месяцам общего поискового трафика на сайт



## Динамика по месяцам числа переходов из поисковых систем



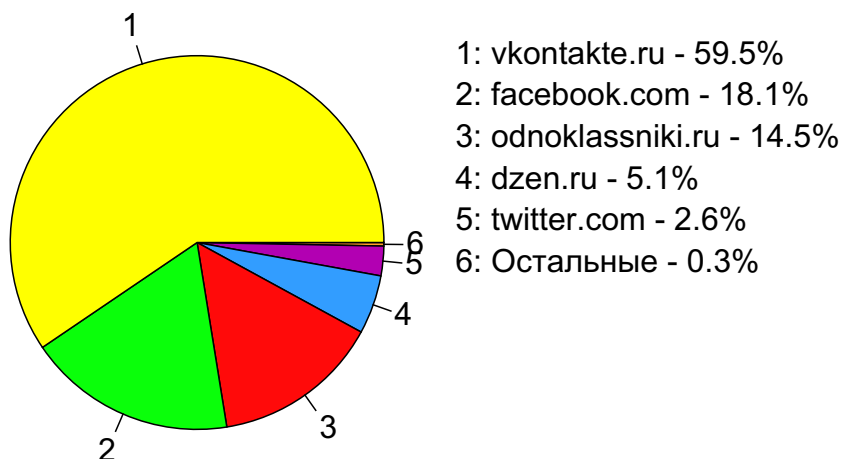
Дата	Google	Яндекс	Search. Mail.ru	Яндекс (картинки)	Rambler
Апр 20	68,390,255	49,371,288	373,184	4,448	94,201
Май 20	72,478,551	34,471,474	268,437	4,102	62,402
Июн 20	81,859,334	30,499,380	238,682	3,462	55,538
Июл 20	83,216,311	26,586,717	183,375	3,500	49,056
Авг 20	117,371,789	24,029,090	167,242	4,147	44,255
Сен 20	124,003,507	20,263,731	174,953	3,992	37,748
Окт 20	109,538,447	24,617,443	201,155	5,358	43,911
Ноя 20	101,131,882	22,047,129	217,129	5,856	38,257
Дек 20	94,351,702	19,271,926	224,203	7,013	32,619
Янв 21	113,669,248	21,096,130	215,736	7,339	31,395
Фев 21	107,044,693	18,536,223	192,551	6,793	30,342
Мар 21	110,547,111	19,142,041	204,425	9,517	28,260
Апр 21	93,755,502	16,774,908	210,809	10,015	25,207
Май 21	90,853,152	15,683,146	218,394	25,889	22,380
Июн 21	99,930,828	16,639,905	189,264	25,180	19,998
Июл 21	145,279,023	16,090,322	164,727	24,262	19,311
Авг 21	150,500,360	16,187,974	155,456	25,513	18,359
Сен 21	128,376,292	18,828,385	130,514	24,915	19,662
Окт 21	139,221,347	24,152,770	155,258	25,316	25,517
Ноя 21	145,956,358	23,815,950	149,331	22,204	26,173
Дек 21	147,010,232	18,587,210	137,094	21,058	20,598
Янв 22	157,202,301	18,528,628	141,819	21,096	18,943
Фев 22	140,852,035	18,164,367	147,079	19,646	18,204
Мар 22	180,728,386	18,304,803	150,825	18,542	18,263
Апр 22	146,404,361	17,611,653	127,076	18,273	16,377
Май 22	161,648,764	19,135,143	112,942	14,987	15,650
Июн 22	132,438,277	17,496,463	116,131	22,511	14,674
Июл 22	70,343,260	17,403,926	113,032	23,281	14,635
Авг 22	98,171,942	19,165,966	113,261	26,363	15,622
Сен 22	96,775,456	21,848,054	125,979	24,609	17,904
Окт 22	95,530,663	23,620,805	131,777	28,077	19,689



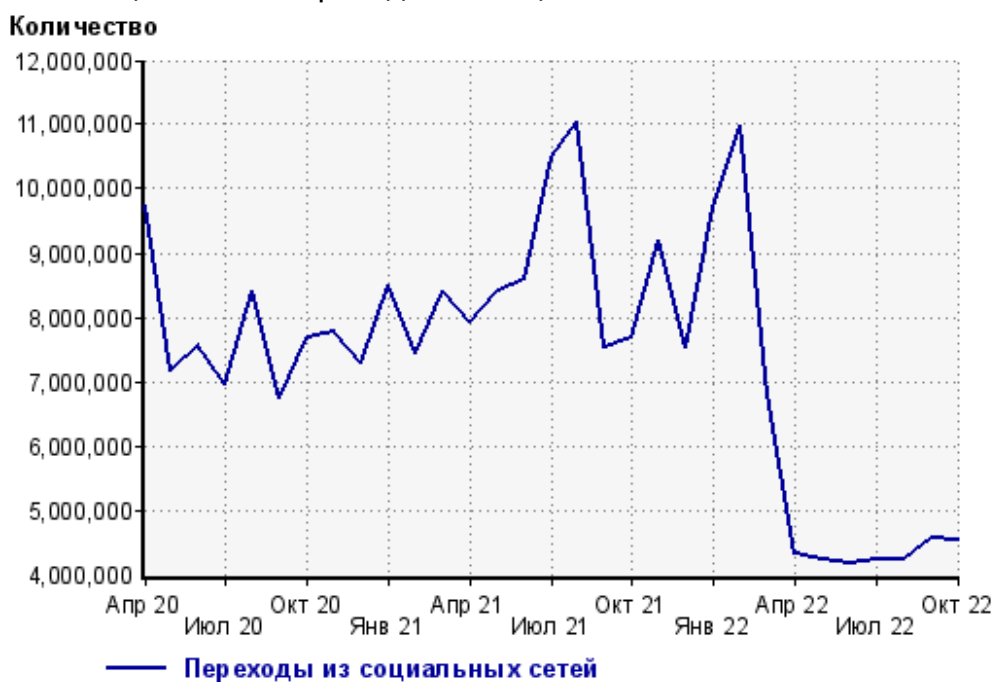
## Топ10 социальных сетей, из которых осуществлялись переходы на сайт кр

	октябрь 2022 г.	сентябрь 2022 г.	в среднем за 3 месяца
vkontakte.ru	2,688,289 (59.5%)	2,205,771 (48.4%)	2,465,476 (55.6%)
facebook.com	816,334 (18.1%)	939,336 (20.6%)	926,923 (20.9%)
odnoklassniki.ru	655,470 (14.5%)	621,776 (13.6%)	627,630 (14.2%)
dzen.ru	229,937 (5.1%)	689,702 (15.1%)	306,546 (6.9%)
twitter.com	115,700 (2.6%)	87,820 (1.9%)	89,453 (2.0%)
my.mail.ru	9,228 (0.2%)	7,345 (0.2%)	8,089 (0.2%)
livejournal.com	3,260 (0.1%)	3,246 (0.1%)	3,466 (0.1%)
mirtesen.ru	719 (0.0%)	877 (0.0%)	654 (0.0%)
liveinternet.ru	219 (0.0%)	208 (0.0%)	223 (0.0%)
blogspot.com	110 (0.0%)	84 (0.0%)	100 (0.0%)
сумма выбранных	4,519,266 (100.0%)	4,556,165 (99.9%)	4,428,560 (99.9%)
всего	4,519,473 (100%)	4,561,288 (100%)	4,431,188 (100%)

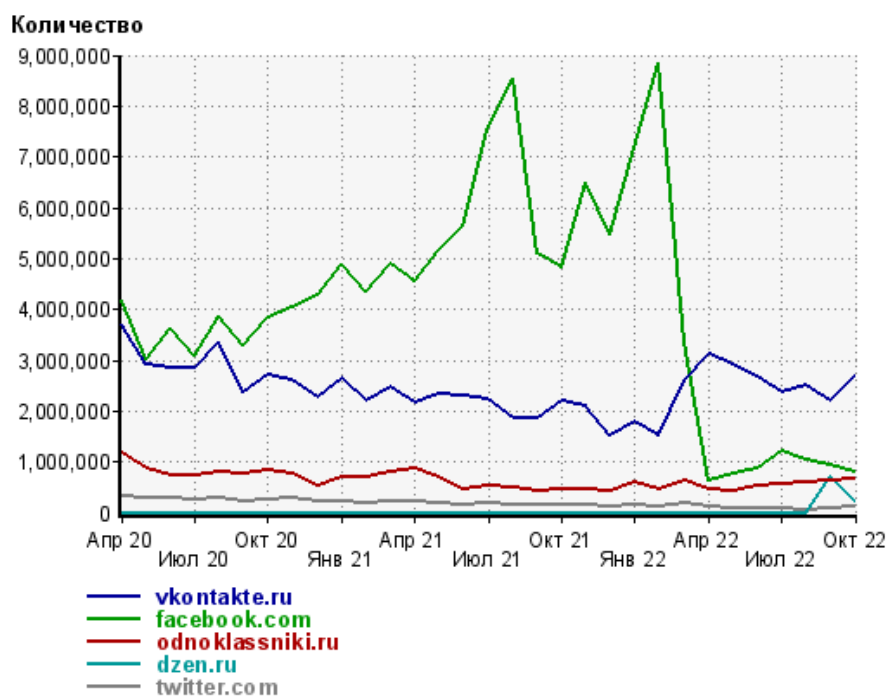
Диаграмма распределения месячного трафика из социальных сетей



Динамика по месяцам числа переходов из социальных сетей на сайт



## Динамика по месяцам числа переходов из социальных сетей

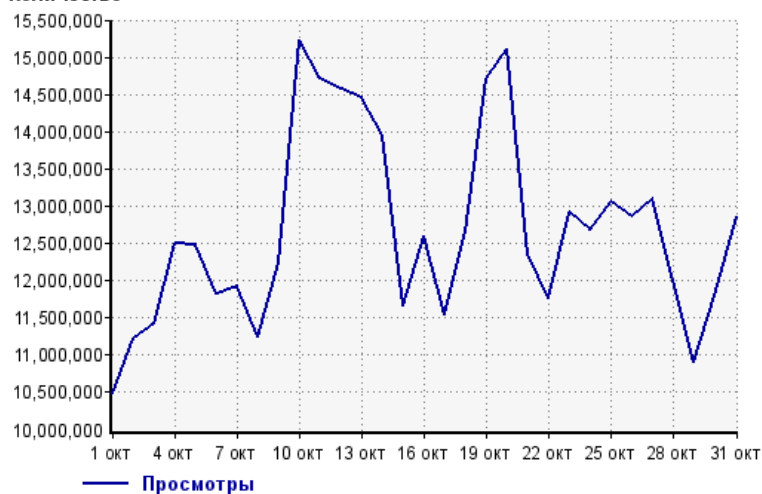


Дата	vkontakte.ru	facebook.com	odnoklassniki.ru	dzen.ru	twitter.com
Апр 20	3,686,635	4,173,384	1,185,504	0	308,314
Май 20	2,924,215	3,032,185	876,418	0	287,455
Июн 20	2,862,621	3,616,954	726,248	0	290,846
Июл 20	2,851,752	3,079,165	725,674	0	242,501
Авг 20	3,350,022	3,884,469	813,394	0	285,793
Сен 20	2,373,870	3,300,602	770,923	0	238,588
Окт 20	2,712,766	3,821,856	824,024	0	250,287
Ноя 20	2,610,136	4,047,444	770,031	0	281,532
Дек 20	2,269,078	4,262,097	523,517	0	210,459
Янв 21	2,642,908	4,904,636	685,281	0	232,593
Фев 21	2,184,271	4,332,223	709,682	0	193,377
Мар 21	2,487,405	4,895,366	797,651	0	207,553
Апр 21	2,175,228	4,551,226	868,060	0	234,710
Май 21	2,334,932	5,180,928	687,854	0	174,081
Июн 21	2,317,812	5,650,255	456,659	0	162,475
Июл 21	2,239,959	7,522,152	544,703	0	178,429
Авг 21	1,844,832	8,540,471	489,512	0	158,176
Сен 21	1,874,226	5,080,315	418,666	0	150,219
Окт 21	2,194,014	4,840,895	468,541	0	155,555
Ноя 21	2,104,130	6,491,132	444,862	0	149,450
Дек 21	1,513,362	5,469,454	429,202	0	108,831
Янв 22	1,779,069	7,174,457	600,726	0	147,045
Фев 22	1,520,721	8,846,092	466,680	0	131,309
Мар 22	2,608,305	3,356,462	633,146	0	183,517
Апр 22	3,104,183	628,359	469,949	0	113,499
Май 22	2,899,472	765,537	433,892	0	97,431
Июн 22	2,663,933	877,878	535,889	0	79,380
Июл 22	2,355,382	1,209,326	573,323	0	69,964
Авг 22	2,502,370	1,025,100	605,646	0	64,840
Сен 22	2,205,771	939,336	621,776	689,702	87,820
Окт 22	2,688,289	816,334	655,470	229,937	115,700

## Посещаемость по дням в течение месяца

### Число просмотров страниц сайта

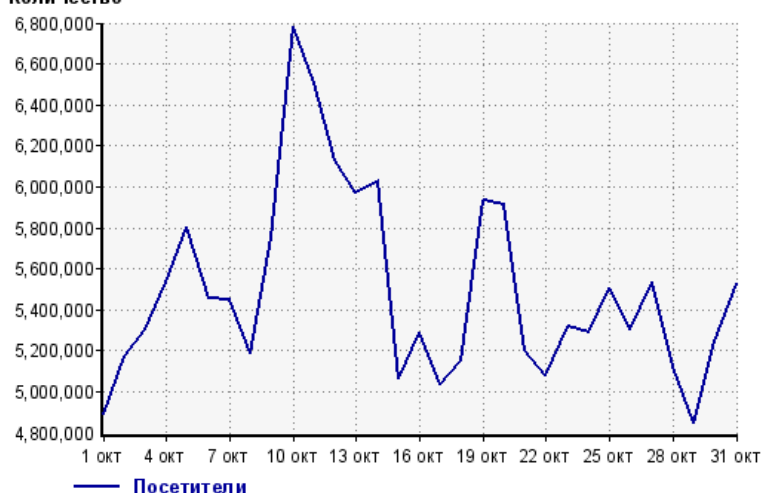
Количество



1 окт:	10,494,271	17 окт:	11,536,708
2 окт:	11,215,982	18 окт:	12,669,695
3 окт:	11,423,228	19 окт:	14,709,728
4 окт:	12,497,273	20 окт:	15,108,427
5 окт:	12,472,486	21 окт:	12,356,269
6 окт:	11,825,987	22 окт:	11,769,814
7 окт:	11,930,954	23 окт:	12,918,956
8 окт:	11,244,095	24 окт:	12,685,008
9 окт:	12,246,972	25 окт:	13,058,960
10 окт:	15,228,898	26 окт:	12,851,369
11 окт:	14,704,314	27 окт:	13,108,654
12 окт:	14,568,803	28 окт:	11,995,698
13 окт:	14,454,216	29 окт:	10,899,766
14 окт:	13,953,566	30 окт:	11,811,523
15 окт:	11,661,433	31 окт:	12,855,502
16 окт:	12,608,396		

### Размер аудитории сайта

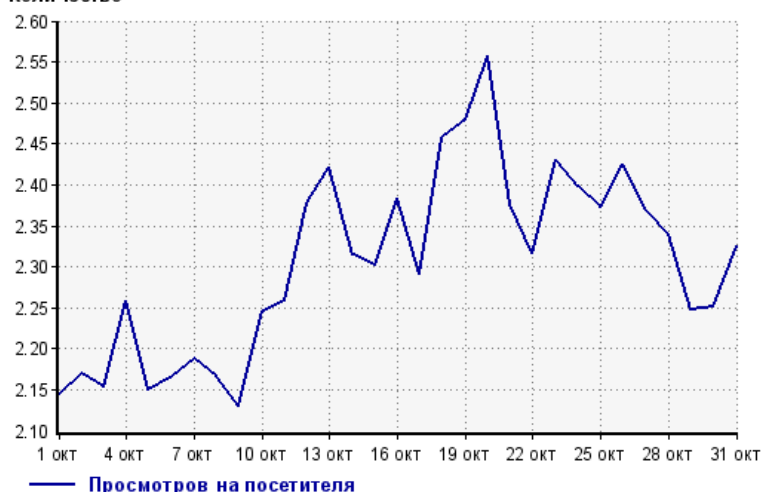
Количество



1 окт:	4,892,778	17 окт:	5,034,519
2 окт:	5,170,101	18 окт:	5,153,593
3 окт:	5,304,782	19 окт:	5,933,737
4 окт:	5,534,257	20 окт:	5,909,238
5 окт:	5,801,328	21 окт:	5,200,268
6 окт:	5,457,683	22 окт:	5,079,303
7 окт:	5,451,682	23 окт:	5,316,179
8 окт:	5,189,181	24 окт:	5,288,846
9 окт:	5,752,223	25 окт:	5,502,928
10 окт:	6,782,248	26 окт:	5,300,442
11 окт:	6,509,393	27 окт:	5,534,065
12 окт:	6,127,250	28 окт:	5,124,625
13 окт:	5,967,542	29 окт:	4,849,648
14 окт:	6,030,609	30 окт:	5,248,305
15 окт:	5,064,286	31 окт:	5,527,540
16 окт:	5,291,247		

### Среднее число просмотров страниц сайта на посетителя

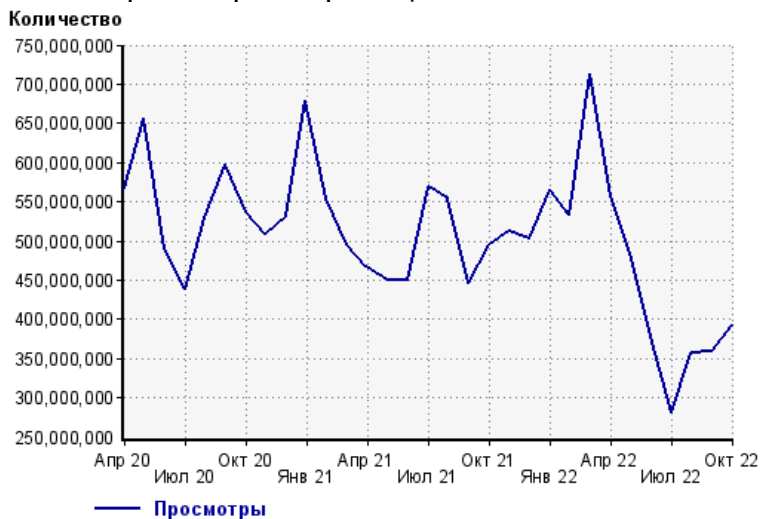
Количество



1 окт:	2.1	17 окт:	2.3
2 окт:	2.2	18 окт:	2.5
3 окт:	2.2	19 окт:	2.5
4 окт:	2.3	20 окт:	2.6
5 окт:	2.1	21 окт:	2.4
6 окт:	2.2	22 окт:	2.3
7 окт:	2.2	23 окт:	2.4
8 окт:	2.2	24 окт:	2.4
9 окт:	2.1	25 окт:	2.4
10 окт:	2.2	26 окт:	2.4
11 окт:	2.3	27 окт:	2.4
12 окт:	2.4	28 окт:	2.3
13 окт:	2.4	29 окт:	2.2
14 окт:	2.3	30 окт:	2.3
15 окт:	2.3	31 окт:	2.3
16 окт:	2.4		

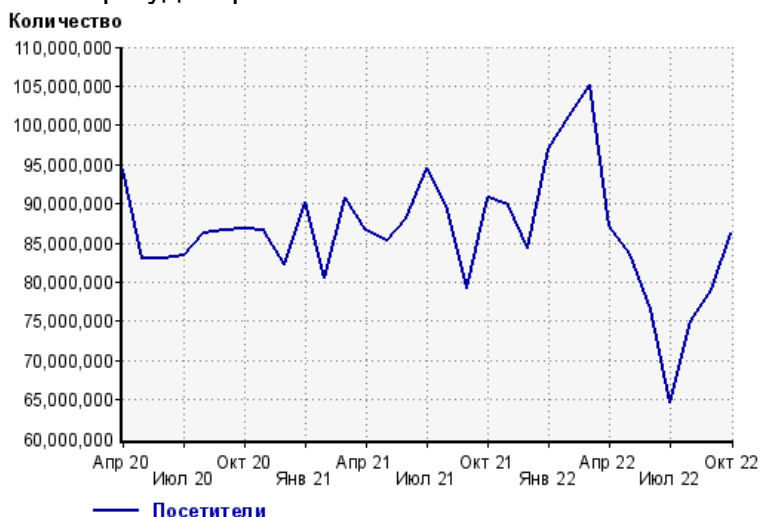
## Динамика месячной посещаемости

### Число просмотров страниц сайта



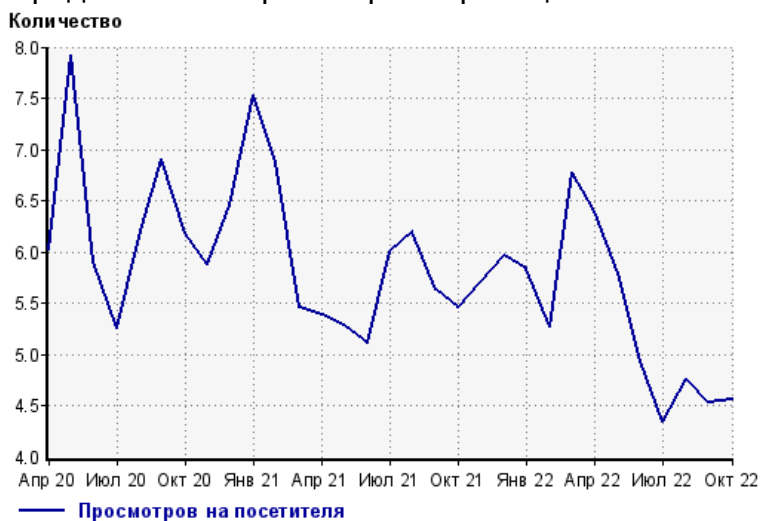
Апр 20: 568,120,569	Авг 21: 553,273,912
Май 20: 657,134,998	Сен 21: 446,328,499
Июн 20: 489,940,508	Окт 21: 495,830,186
Июл 20: 438,438,657	Ноя 21: 512,071,757
Авг 20: 530,251,829	Дек 21: 502,109,712
Сен 20: 597,396,750	Янв 22: 565,625,915
Окт 20: 536,693,393	Фев 22: 533,026,975
Ноя 20: 509,069,185	Мар 22: 712,247,859
Дек 20: 531,245,993	Апр 22: 558,059,740
Янв 21: 678,443,020	Май 22: 483,284,202
Фев 21: 553,584,221	Июн 22: 377,838,100
Мар 21: 494,888,379	Июл 22: 280,916,213
Апр 21: 466,515,432	Авг 22: 357,077,361
Май 21: 450,224,714	Сен 22: 358,369,211
Июн 21: 450,393,548	Окт 22: 392,866,951
Июл 21: 568,704,843	

### Размер аудитории сайта



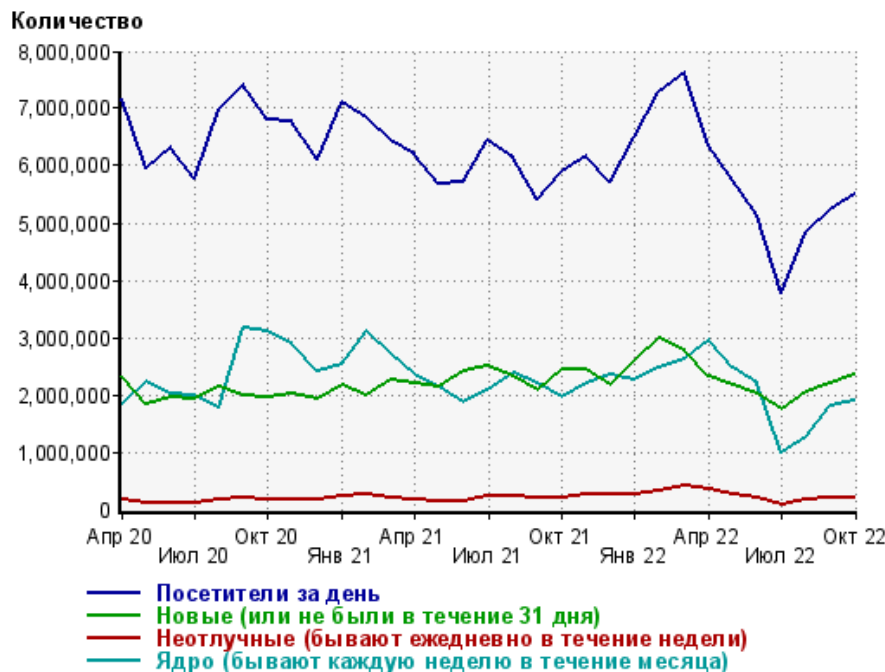
Апр 20: 94,356,833	Авг 21: 89,300,073
Май 20: 82,944,033	Сен 21: 79,202,933
Июн 20: 83,005,966	Окт 21: 90,757,710
Июл 20: 83,345,597	Ноя 21: 89,775,203
Авг 20: 86,228,843	Дек 21: 84,264,994
Сен 20: 86,591,771	Янв 22: 96,998,557
Окт 20: 86,872,841	Фев 22: 101,162,018
Ноя 20: 86,563,933	Мар 22: 105,121,107
Дек 20: 82,197,021	Апр 22: 87,271,561
Янв 21: 90,196,564	Май 22: 83,522,143
Фев 21: 80,488,689	Июн 22: 76,605,003
Мар 21: 90,714,906	Июл 22: 64,668,789
Апр 21: 86,574,625	Авг 22: 75,029,062
Май 21: 85,256,491	Сен 22: 79,043,278
Июн 21: 88,151,432	Окт 22: 86,255,429
Июл 21: 94,617,310	

### Среднее число просмотров страниц сайта на посетителя



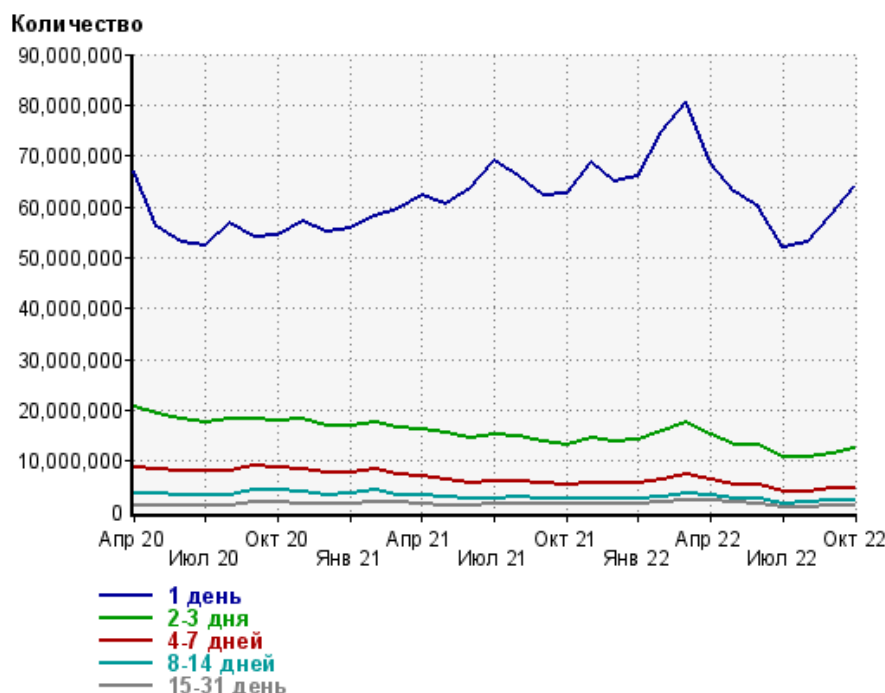
Апр 20: 6.0	Авг 21: 6.2
Май 20: 7.9	Сен 21: 5.6
Июн 20: 5.9	Окт 21: 5.5
Июл 20: 5.3	Ноя 21: 5.7
Авг 20: 6.1	Дек 21: 6.0
Сен 20: 6.9	Янв 22: 5.8
Окт 20: 6.2	Фев 22: 5.3
Ноя 20: 5.9	Мар 22: 6.8
Дек 20: 6.5	Апр 22: 6.4
Янв 21: 7.5	Май 22: 5.8
Фев 21: 6.9	Июн 22: 4.9
Мар 21: 5.5	Июл 22: 4.3
Апр 21: 5.4	Авг 22: 4.8
Май 21: 5.3	Сен 22: 4.5
Июн 21: 5.1	Окт 22: 4.6
Июл 21: 6.0	

## Динамика по месяцам среднесуточных показателей активности посетителей сайта



Дата	Посетители за день	Новые (или не были в течение 31 дня)	Неотлучные (бывают ежедневно в течение недели)	Ядро (бывают каждую неделю в течение месяца)
Апр 20	7,181,374	2,332,986	160,889	1,839,479
Май 20	5,962,078	1,844,855	104,411	2,222,695
Июн 20	6,319,022	1,952,541	102,753	2,017,735
Июл 20	5,770,556	1,909,940	94,882	1,999,470
Авг 20	6,990,960	2,121,415	179,474	1,778,529
Сен 20	7,400,867	1,986,028	211,785	3,175,898
Окт 20	6,794,673	1,960,902	176,861	3,092,048
Ноя 20	6,761,191	2,024,376	180,731	2,894,232
Дек 20	6,109,455	1,919,188	166,248	2,394,087
Янв 21	7,111,052	2,159,728	216,556	2,541,528
Фев 21	6,827,707	1,993,383	258,142	3,109,476
Мар 21	6,433,609	2,254,151	192,868	2,717,788
Апр 21	6,183,063	2,211,909	159,743	2,345,879
Май 21	5,689,675	2,146,388	143,648	2,146,388
Июн 21	5,701,145	2,398,513	146,227	1,860,300
Июл 21	6,438,655	2,504,510	238,096	2,085,951
Авг 21	6,132,902	2,314,191	237,617	2,386,838
Сен 21	5,419,044	2,088,106	198,072	2,201,713
Окт 21	5,879,513	2,430,259	210,597	1,955,659
Ноя 21	6,159,331	2,427,569	242,637	2,204,444
Дек 21	5,709,049	2,175,619	250,695	2,349,007
Янв 22	6,508,586	2,592,616	262,749	2,271,809
Фев 22	7,294,316	2,981,604	304,980	2,466,527
Мар 22	7,615,219	2,786,197	409,543	2,628,404
Апр 22	6,354,613	2,312,430	341,137	2,949,917
Май 22	5,730,499	2,179,547	246,182	2,481,584
Июн 22	5,138,538	2,024,140	203,676	2,197,028
Июл 22	3,782,651	1,729,327	89,166	984,013
Авг 22	4,835,786	2,032,982	163,646	1,256,574
Сен 22	5,237,974	2,190,254	195,369	1,809,861
Окт 22	5,494,511	2,345,085	202,395	1,896,968

## Динамика распределения 31-дневной аудитории по количеству дней посещения сайта (среднесуточные значения)



Дата	1 день	2-3 дня	4-7 дней	8-14 дней	15-31 день
Апр 20	67,107,099	20,517,817	8,591,216	3,427,576	1,180,217
Май 20	55,996,429	19,234,773	8,412,424	3,432,273	1,195,987
Июн 20	53,163,367	18,118,015	8,035,987	3,220,000	1,044,614
Июл 20	52,336,494	17,686,080	7,896,874	3,177,456	1,032,874
Авг 20	56,816,966	18,295,381	8,175,501	3,408,907	1,194,376
Сен 20	54,184,023	18,277,621	9,004,064	4,420,901	1,982,802
Окт 20	54,479,626	17,868,706	8,629,355	4,109,961	1,784,320
Ноя 20	57,234,975	18,269,204	8,502,524	3,914,738	1,696,926
Дек 20	55,080,039	16,785,385	7,555,366	3,353,078	1,414,379
Янв 21	55,700,561	16,979,780	7,686,073	3,561,207	1,635,275
Фев 21	58,210,964	17,726,670	8,310,286	4,093,042	2,040,129
Мар 21	59,420,963	16,536,925	7,198,970	3,371,028	1,706,065
Апр 21	62,075,490	16,337,169	6,973,449	3,179,004	1,405,860
Май 21	60,437,252	15,407,188	6,392,924	2,862,926	1,294,861
Июн 21	63,639,304	14,607,850	5,709,872	2,474,398	1,161,050
Июл 21	69,203,083	15,073,757	5,928,471	2,717,180	1,426,661
Авг 21	65,990,802	14,723,907	6,018,196	2,856,581	1,654,190
Сен 21	62,096,567	13,778,369	5,624,085	2,654,483	1,506,415
Окт 21	62,672,456	13,027,829	5,171,310	2,408,623	1,380,616
Ноя 21	68,691,786	14,343,317	5,642,508	2,653,730	1,549,791
Дек 21	64,861,592	13,898,723	5,504,571	2,664,714	1,632,520
Янв 22	65,839,267	14,247,603	5,644,216	2,722,984	1,636,346
Фев 22	74,722,686	15,811,204	6,151,185	2,931,353	1,803,782
Мар 22	80,660,348	17,685,410	7,161,599	3,512,773	2,088,797
Апр 22	68,711,994	15,221,887	6,342,458	3,264,031	2,201,429
Май 22	62,898,445	13,250,323	5,327,912	2,694,684	1,707,099
Июн 22	59,681,762	13,090,573	5,286,603	2,614,827	1,617,032
Июл 22	52,062,895	10,690,066	3,958,394	1,669,410	697,073
Авг 22	52,989,488	10,601,914	4,058,393	1,902,665	978,244
Сен 22	58,426,183	11,555,985	4,508,369	2,266,213	1,303,894
Окт 22	63,816,669	12,480,408	4,759,124	2,337,337	1,344,897



## Топ30 сайтов, с которых осуществлялись переходы на сайт кр

	октябрь 2022 г.	сентябрь 2022 г.	в среднем за 3 месяца
android.app	64,068,360 (29.3%)	62,194,609 (30.8%)	63,028,066 (30.7%)
dzen.ru	29,088,549 (13.3%)	11,045,451 (5.5%)	13,378,000 (6.5%)
google.com	27,998,064 (12.8%)	30,374,260 (15.0%)	29,841,036 (14.5%)
yandex.ru	22,842,853 (10.4%)	28,774,332 (14.3%)	30,187,211 (14.7%)
Закладки	21,050,934 (9.6%)	19,716,273 (9.8%)	19,806,306 (9.6%)
zen.yandex.com	16,383,619 (7.5%)	6,827,074 (3.4%)	7,929,442 (3.9%)
ex.24smi.info	14,085,924 (6.4%)	8,614,332 (4.3%)	10,570,350 (5.1%)
google.ru	2,817,684 (1.3%)	3,332,631 (1.7%)	3,140,781 (1.5%)
away.vk.com	2,426,405 (1.1%)	1,982,045 (1.0%)	2,220,440 (1.1%)
news.google.com	1,752,845 (0.8%)	1,437,706 (0.7%)	1,622,828 (0.8%)
24smi.site	1,185,057 (0.5%)	384,098 (0.2%)	995,736 (0.5%)
cis.infox.sg	1,165,509 (0.5%)	1,155,386 (0.6%)	1,123,723 (0.5%)
smi2.ru	1,010,460 (0.5%)	883,901 (0.4%)	1,000,672 (0.5%)
kp.ru	1,007,494 (0.5%)	880,058 (0.4%)	922,089 (0.4%)
zen.yandex.ru	848,276 (0.4%)	5,564,615 (2.8%)	2,492,886 (1.2%)
cdn-af.feednews.com	701,083 (0.3%)	474,817 (0.2%)	542,640 (0.3%)
24smi.in	511,163 (0.2%)	397,730 (0.2%)	348,295 (0.2%)
yandex.by	501,846 (0.2%)	780,139 (0.4%)	794,304 (0.4%)
mobile.ok.ru	475,149 (0.2%)	460,347 (0.2%)	459,958 (0.2%)
lm.facebook.com	438,536 (0.2%)	533,936 (0.3%)	510,763 (0.2%)
Другие	438,431 (0.2%)	8,468,732 (4.2%)	6,703,715 (3.3%)
mediametrics.ru	432,351 (0.2%)	420,964 (0.2%)	404,660 (0.2%)
googleapis.com	332,344 (0.2%)	364,575 (0.2%)	387,183 (0.2%)
msk.kp.ru	322,094 (0.1%)	313,963 (0.2%)	308,006 (0.1%)
spb.kp.ru	288,672 (0.1%)	266,699 (0.1%)	270,167 (0.1%)
widget.sparrow.ru	268,821 (0.1%)	232,872 (0.1%)	306,806 (0.1%)
m.facebook.com	254,478 (0.1%)	292,671 (0.1%)	281,393 (0.1%)
m.vk.com	249,212 (0.1%)	206,991 (0.1%)	232,055 (0.1%)
belarus.kp.ru	228,320 (0.1%)	212,664 (0.1%)	212,631 (0.1%)
24smi.xyz	202,518 (0.1%)	36,613 (0.0%)	81,603 (0.0%)
сумма выбранных	213,377,051 (97.5%)	196,630,484 (97.4%)	200,103,745 (97.4%)
всего	218,813,788 (100%)	201,888,587 (100%)	205,430,474 (100%)

В данном списке могут быть несколько служебных строк, не являющихся адресами сайтов:

**Закладки:** кроме собственно переходов из закладок (bookmarks, "избранное") и набора адреса вручную сюда попадают также переходы, при которых браузер не сообщает адрес ссылающейся страницы, это бывает при переходах по flash-баннерам, из файлов на локальном диске пользователя, из почтовых программ, icq, загрузках страниц сайта через JavaScript (обычно рор-уп окна), перенаправлении с помощью тега <meta>, а также если в браузере запрещена передача информации о ссылающейся странице.

**Не веб-страница:** в случаях, когда адрес ссылающейся страницы непустой, но не является адресом веб-страницы (не начинается с http://) используется данное имя.

**Не определена:** если на страницах сайта установлен упрощенный вариант счетчика, который не может определять ссылающиеся страницы, будет использовано это имя.

**Другие:** если в списке более 100 сайтов, то сайты, с которых зарегистрирован только один переход, объединяются в строчку "Другие". Такое сжатие выполняется только при наступлении нового дня, список сайтов за текущий день не сжимается.

**Объявления:** переходы по объявлениям или баннерам, размещенным в некоторых рекламных сетях (Яндекс.Direct, AdWords, MediaTarget, Begun и другие системы, использующие специальный формат меток openstat). Для того, чтобы такие переходы учитывались, необходимо внести изменения в настройки рекламной кампании (для Яндекс.Direct включить галочку "Внешняя интернет-статистика").