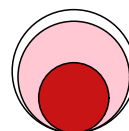


Аналитический отчет LiveInternet для сайта kp за декабрь 2022 г.

Базовые месячные показатели посещаемости сайта:

Просмотров страниц	436,817,377	(+17% мес/мес)
Посетителей	108,252,804	(+25% мес/мес)

Преобладающая страна - Россия	82.1 %
Преобладающий регион - Москва	32.5 %

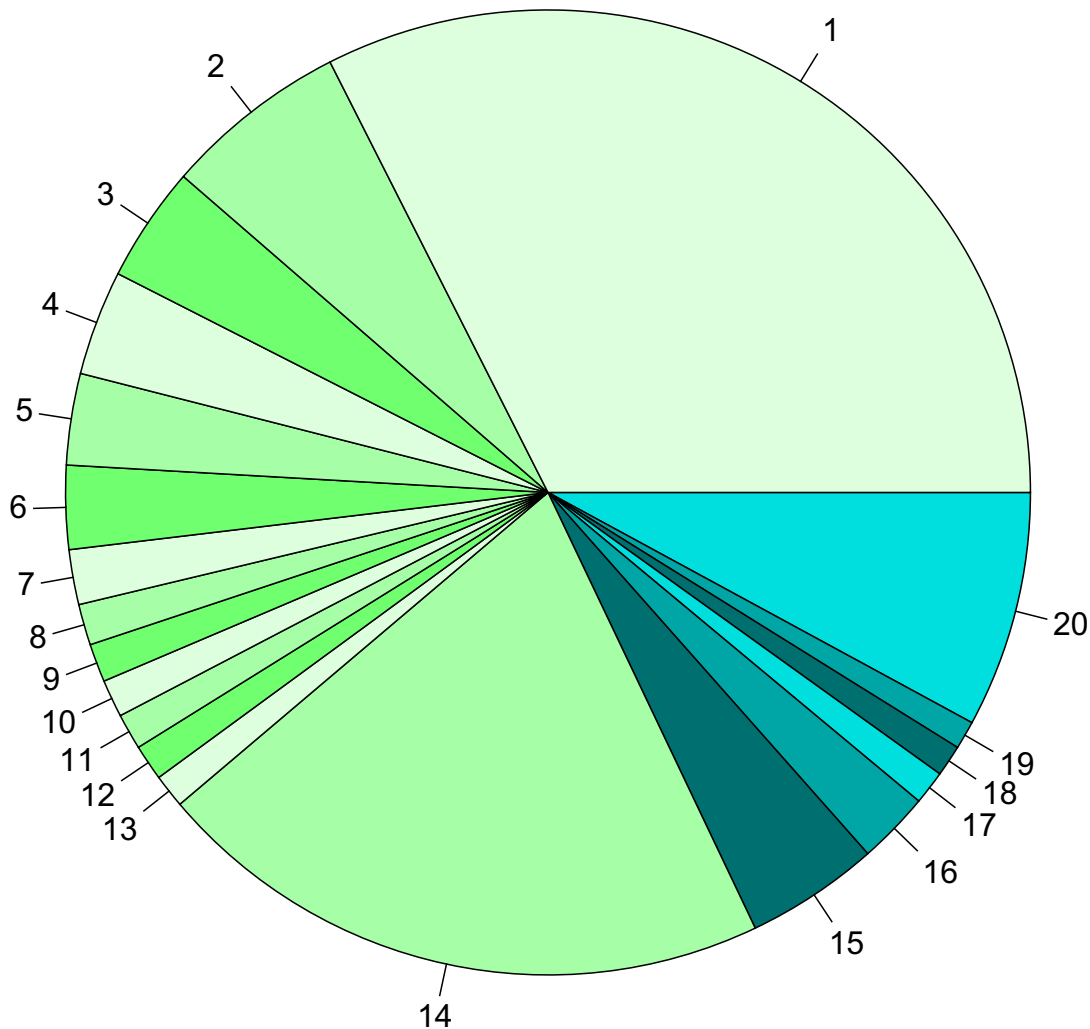


Структура переходов на страницы сайта:

Внутренние	39.2 %	
Поиск	25.6 %	
Сайты	20.3 %	
Закладки	13.7 %	
Соц. сети	1.2 %	
Объявления	0.0 %	

Переходов из поисковых систем	111,790,441	(+2% мес/мес)
Посетителей из поисковых систем	37,598,820	(+4% мес/мес)

Среднесуточное распределение аудитории сайта по странам и регионам России



Регионы России:

- 1: Москва - 32.5%
- 2: Санкт-Петербург - 6.2%
- 3: Краснодар - 3.9%
- 4: Новосибирск - 3.5%
- 5: Екатеринбург - 3.1%
- 6: Нижний Новгород - 2.8%
- 7: Самара - 1.8%
- 8: Томск - 1.4%
- 9: Владивосток - 1.3%
- 10: Уфа - 1.3%
- 11: Якутск - 1.2%
- 12: Ростов-на-Дону - 1.2%
- 13: Ставрополь - 1.1%
- 14: Остальные регионы России - 20.9%

Другие страны:

- 15: Беларусь - 4.5%
- 16: Казахстан - 2.4%
- 17: Германия - 1.1%
- 18: Крым - 1.1%
- 19: Молдова - 0.9%
- 20: Остальные страны - 7.9%

Среднесуточное распределение аудитории по странам

	декабрь 2022 г.	ноябрь 2022 г.	в среднем за 3 месяца
Россия	5,243,694 (82.1%)	4,276,050 (78.9%)	4,598,643 (79.7%)
Беларусь	285,365 (4.5%)	279,864 (5.2%)	290,657 (5.0%)
Казахстан	154,574 (2.4%)	158,304 (2.9%)	161,479 (2.8%)
Германия	72,405 (1.1%)	73,627 (1.4%)	74,487 (1.3%)
Крым	67,169 (1.1%)	65,005 (1.2%)	64,626 (1.1%)
Молдова	60,435 (0.9%)	59,691 (1.1%)	59,703 (1.0%)
Украина	55,363 (0.9%)	52,511 (1.0%)	56,377 (1.0%)
Узбекистан	48,513 (0.8%)	46,546 (0.9%)	48,003 (0.8%)
Киргизия	32,419 (0.5%)	31,383 (0.6%)	32,738 (0.6%)
США	31,954 (0.5%)	32,424 (0.6%)	33,511 (0.6%)
Израиль	27,736 (0.4%)	30,011 (0.6%)	32,339 (0.6%)
Туркмения	21,770 (0.3%)	22,577 (0.4%)	23,098 (0.4%)
Польша	21,195 (0.3%)	20,875 (0.4%)	20,873 (0.4%)
Нидерланды	20,743 (0.3%)	20,432 (0.4%)	20,641 (0.4%)
Латвия	18,219 (0.3%)	20,505 (0.4%)	21,151 (0.4%)
Франция	16,567 (0.3%)	16,648 (0.3%)	17,061 (0.3%)
Великобритания	15,288 (0.2%)	15,373 (0.3%)	15,772 (0.3%)
Эстония	15,133 (0.2%)	15,931 (0.3%)	16,440 (0.3%)
Азербайджан	14,582 (0.2%)	14,169 (0.3%)	14,382 (0.2%)
Литва	13,074 (0.2%)	14,253 (0.3%)	14,248 (0.2%)
Армения	12,899 (0.2%)	11,828 (0.2%)	11,757 (0.2%)
Италия	10,929 (0.2%)	11,060 (0.2%)	11,350 (0.2%)
Турция	10,715 (0.2%)	12,192 (0.2%)	12,972 (0.2%)
Грузия	9,941 (0.2%)	10,712 (0.2%)	10,348 (0.2%)
Таджикистан	9,648 (0.2%)	8,903 (0.2%)	9,126 (0.2%)
Чехия	8,767 (0.1%)	8,721 (0.2%)	8,820 (0.2%)
Другие	8,747 (0.1%)	8,731 (0.2%)	8,697 (0.2%)
Испания	8,505 (0.1%)	8,889 (0.2%)	9,006 (0.2%)
Канада	7,163 (0.1%)	7,318 (0.1%)	7,440 (0.1%)
Финляндия	5,877 (0.1%)	6,712 (0.1%)	6,589 (0.1%)
Швеция	5,427 (0.1%)	5,450 (0.1%)	5,465 (0.1%)
Румыния	4,791 (0.1%)	4,433 (0.1%)	4,453 (0.1%)
Гонконг	4,664 (0.1%)	4,298 (0.1%)	4,478 (0.1%)
Болгария	4,354 (0.1%)	4,723 (0.1%)	4,827 (0.1%)
Греция	3,020 (0.0%)	3,172 (0.1%)	3,300 (0.1%)
Швейцария	3,004 (0.0%)	2,903 (0.1%)	3,081 (0.1%)
Австрия	2,892 (0.0%)	2,838 (0.1%)	2,877 (0.0%)
Таиланд	2,880 (0.0%)	1,589 (0.0%)	1,776 (0.0%)
Бельгия	2,633 (0.0%)	2,759 (0.1%)	2,727 (0.0%)
ОАЭ	2,419 (0.0%)	2,423 (0.0%)	2,350 (0.0%)
Южная Корея	2,278 (0.0%)	2,202 (0.0%)	2,234 (0.0%)
Ирландия	2,059 (0.0%)	2,042 (0.0%)	2,056 (0.0%)
Норвегия	1,995 (0.0%)	1,996 (0.0%)	2,038 (0.0%)
Словакия	1,919 (0.0%)	1,947 (0.0%)	1,986 (0.0%)
Кипр	1,863 (0.0%)	1,989 (0.0%)	2,021 (0.0%)
Португалия	1,755 (0.0%)	1,752 (0.0%)	1,791 (0.0%)
Египет	1,535 (0.0%)	1,430 (0.0%)	1,444 (0.0%)
Австралия	1,466 (0.0%)	1,461 (0.0%)	1,508 (0.0%)
Венгрия	1,433 (0.0%)	1,450 (0.0%)	1,456 (0.0%)
Сербия	1,240 (0.0%)	1,171 (0.0%)	1,176 (0.0%)
сумма выбранных	6,383,016 (99.9%)	5,413,273 (99.9%)	5,765,378 (99.9%)
всего	6,389,525 (100%)	5,419,262 (100%)	5,771,554 (100%)

Среднесуточное распределение аудитории по регионам России

	декабрь 2022 г.	ноябрь 2022 г.	в среднем за 3 месяца
Москва	2,074,106 (39.6%)	1,484,836 (34.7%)	1,678,834 (36.5%)
Санкт-Петербург	394,455 (7.5%)	353,087 (8.3%)	369,718 (8.0%)
Краснодар	247,687 (4.7%)	181,685 (4.2%)	204,659 (4.5%)
Новосибирск	224,874 (4.3%)	193,411 (4.5%)	204,816 (4.5%)
Екатеринбург	195,678 (3.7%)	182,826 (4.3%)	187,373 (4.1%)
Нижний Новгород	179,008 (3.4%)	175,576 (4.1%)	177,632 (3.9%)
Самара	117,610 (2.2%)	118,073 (2.8%)	120,699 (2.6%)
не определён	100,666 (1.9%)	92,858 (2.2%)	94,363 (2.1%)
Томск	87,820 (1.7%)	14,885 (0.3%)	39,463 (0.9%)
Владивосток	82,028 (1.6%)	83,373 (1.9%)	83,098 (1.8%)
Уфа	80,511 (1.5%)	78,088 (1.8%)	78,450 (1.7%)
Якутск	76,984 (1.5%)	76,454 (1.8%)	76,970 (1.7%)
Ростов-на-Дону	76,726 (1.5%)	73,942 (1.7%)	74,939 (1.6%)
Ставрополь	71,898 (1.4%)	37,622 (0.9%)	49,111 (1.1%)
Казань	64,058 (1.2%)	63,324 (1.5%)	63,810 (1.4%)
Челябинск	56,194 (1.1%)	53,442 (1.2%)	53,816 (1.2%)
Саратов	52,898 (1.0%)	54,233 (1.3%)	53,491 (1.2%)
Рязань	51,765 (1.0%)	17,700 (0.4%)	29,193 (0.6%)
Хабаровск	48,554 (0.9%)	49,192 (1.2%)	50,506 (1.1%)
Пермь	46,627 (0.9%)	45,044 (1.1%)	45,747 (1.0%)
Воронеж	45,873 (0.9%)	40,627 (1.0%)	42,124 (0.9%)
Тюмень	43,370 (0.8%)	21,996 (0.5%)	28,857 (0.6%)
Иркутск	37,925 (0.7%)	36,874 (0.9%)	37,057 (0.8%)
Владимир	37,089 (0.7%)	18,748 (0.4%)	24,653 (0.5%)
Ярославль	36,086 (0.7%)	35,244 (0.8%)	35,272 (0.8%)
Ульяновск	32,618 (0.6%)	31,655 (0.7%)	32,928 (0.7%)
Тверь	30,975 (0.6%)	30,282 (0.7%)	30,346 (0.7%)
Волгоград	30,967 (0.6%)	29,435 (0.7%)	29,651 (0.6%)
Омск	29,908 (0.6%)	29,533 (0.7%)	29,502 (0.6%)
Красноярск	29,428 (0.6%)	28,885 (0.7%)	28,824 (0.6%)
Кемерово	24,935 (0.5%)	24,169 (0.6%)	24,180 (0.5%)
Тула	24,634 (0.5%)	24,839 (0.6%)	23,886 (0.5%)
Оренбург	23,988 (0.5%)	23,163 (0.5%)	23,225 (0.5%)
Барнаул	23,097 (0.4%)	22,092 (0.5%)	22,252 (0.5%)
Сочи	21,802 (0.4%)	21,404 (0.5%)	21,802 (0.5%)
Ижевск	20,060 (0.4%)	19,002 (0.4%)	19,227 (0.4%)
Липецк	19,264 (0.4%)	18,223 (0.4%)	18,355 (0.4%)
Абакан	19,129 (0.4%)	19,042 (0.4%)	19,117 (0.4%)
Киров	18,790 (0.4%)	17,731 (0.4%)	18,148 (0.4%)
Ханты-Мансийск	18,642 (0.4%)	17,746 (0.4%)	17,869 (0.4%)
Сыктывкар	17,570 (0.3%)	16,972 (0.4%)	17,375 (0.4%)
Калининград	16,674 (0.3%)	15,775 (0.4%)	16,337 (0.4%)
Калуга	15,764 (0.3%)	15,780 (0.4%)	15,756 (0.3%)
Тамбов	14,986 (0.3%)	14,201 (0.3%)	14,273 (0.3%)
Пенза	14,978 (0.3%)	14,284 (0.3%)	14,304 (0.3%)
Белгород	14,938 (0.3%)	17,031 (0.4%)	15,322 (0.3%)
Брянск	14,270 (0.3%)	13,287 (0.3%)	13,509 (0.3%)
Смоленск	13,153 (0.3%)	12,642 (0.3%)	12,783 (0.3%)
Мурманск	13,099 (0.2%)	12,528 (0.3%)	12,566 (0.3%)
Вологда	12,108 (0.2%)	11,683 (0.3%)	11,706 (0.3%)
сумма выбранных	5,046,267 (96.2%)	4,084,524 (95.5%)	4,407,894 (95.9%)
всего	5,243,694 (100%)	4,276,050 (100%)	4,598,643 (100%)

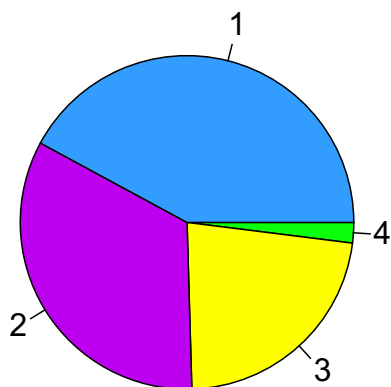
Структура переходов на страницы сайта

	декабрь 2022 г.	ноябрь 2022 г.	в среднем за 3 месяца
Внутренние	171,311,959 (39.2%)	166,831,678 (44.6%)	170,732,267 (42.5%)
Поиск	111,790,441 (25.6%)	109,770,209 (29.3%)	113,631,572 (28.3%)
Сайты	88,557,683 (20.3%)	72,125,035 (19.3%)	78,197,344 (19.5%)
Закладки	59,886,793 (13.7%)	20,775,260 (5.5%)	33,904,329 (8.4%)
Соц. сети	5,258,491 (1.2%)	4,899,059 (1.3%)	4,892,341 (1.2%)
Объявления	12,010 (0.0%)	8,277 (0.0%)	6,762 (0.0%)
всего	436,817,377 (100%)	374,409,518 (100%)	401,364,615 (100%)

Закладки: кроме собственно переходов из закладок (bookmarks, "избранное") и набора адреса вручную сюда попадают также переходы, при которых браузер не сообщает адрес ссылающейся страницы, это бывает при переходах по flash-баннерам, из файлов на локальном диске пользователя, из почтовых программ, isq, загрузках страниц сайта через JavaScript (обычно pop-up окна), перенаправлении с помощью тега <meta>, а также если в браузере запрещена передача информации о ссылающейся странице.

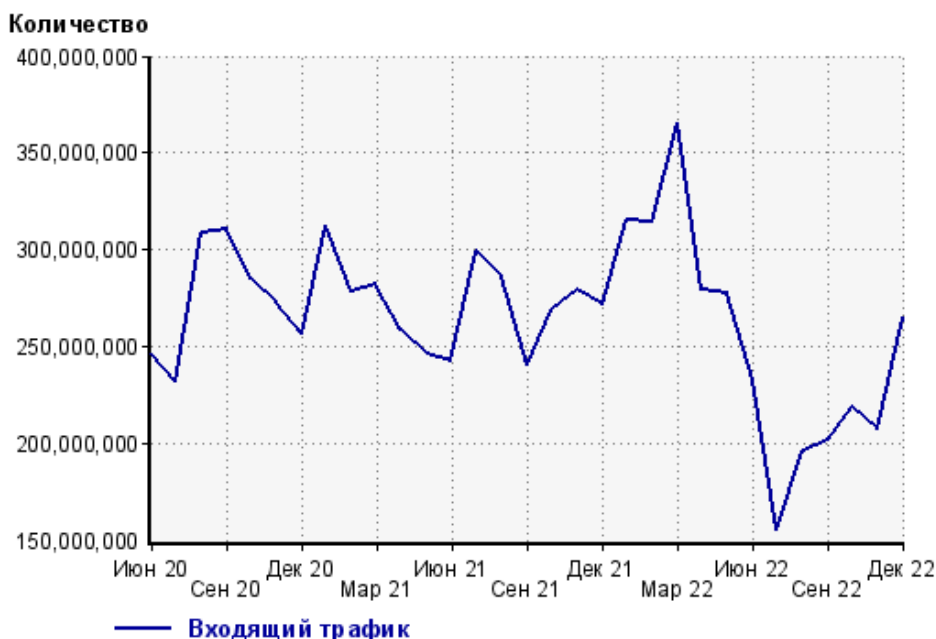
Объявления: переходы по объявлениям или баннерам, размещенным в некоторых рекламных сетях (Яндекс.Direct, AdWords, MediaTarget, Veegun и другие системы, использующие специальный формат меток openstat). Для того, чтобы такие переходы учитывались, необходимо внести изменения в настройки рекламной кампании (для Яндекс.Direct включить галочку "Внешняя интернет-статистика").

Структура входящего месячного трафика на сайт.

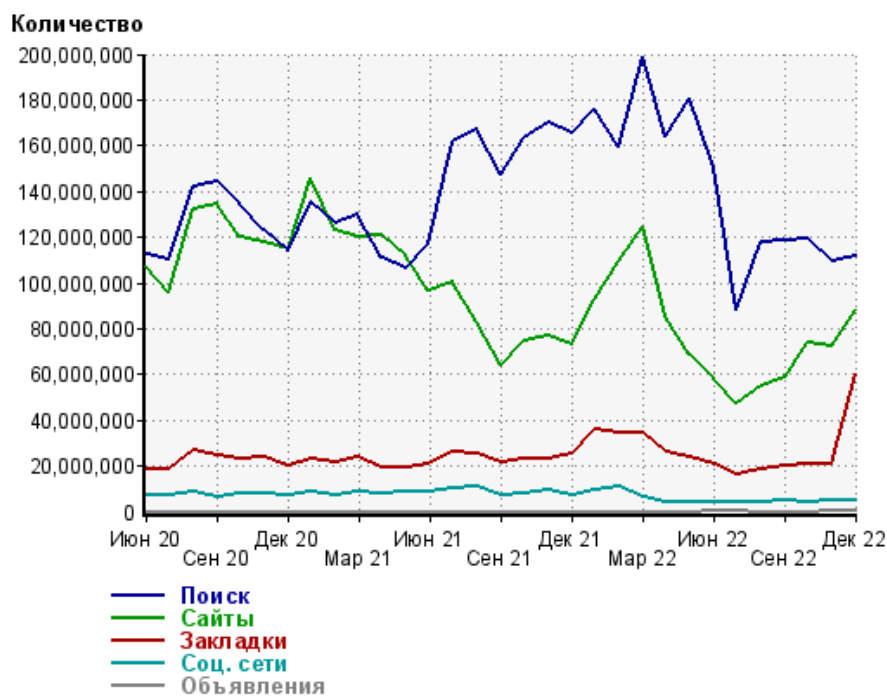


- 1: Поиск - 42.1%
- 2: Сайты - 33.4%
- 3: Закладки - 22.6%
- 4: Остальные - 2.0%

Динамика по месяцам входящего трафика на сайт.



Динамика по месяцам составных частей входящего трафика на сайт

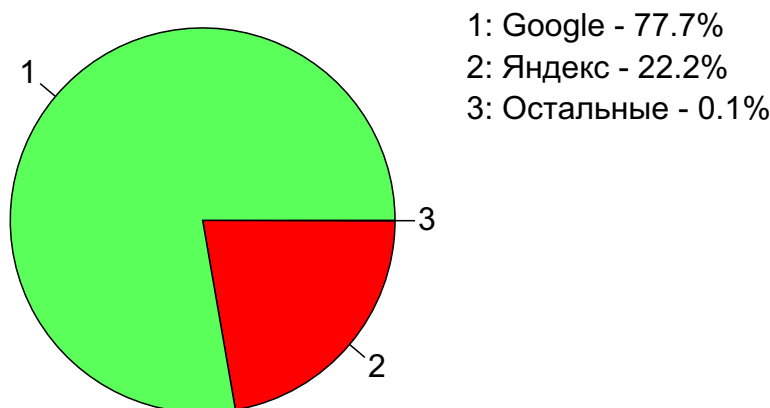


Дата	Поиск	Сайты	Закладки	Соц. сети	Объявления
Июн 20	112,705,615	107,371,840	18,681,822	7,545,729	0
Июл 20	110,091,624	95,841,908	18,569,546	6,950,184	0
Авг 20	141,674,503	132,283,386	26,615,702	8,400,372	0
Сен 20	144,525,389	134,277,642	24,767,658	6,736,831	0
Окт 20	134,438,055	119,860,784	22,950,775	7,667,175	0
Ноя 20	123,472,096	117,663,278	23,744,872	7,764,071	0
Дек 20	113,914,848	115,048,933	19,811,865	7,301,435	0
Янв 21	135,046,070	145,923,386	23,152,958	8,502,406	0
Фев 21	125,836,800	123,184,069	21,372,226	7,448,227	0
Мар 21	129,958,683	119,802,325	23,520,836	8,422,482	0
Апр 21	110,797,262	120,573,998	19,426,669	7,919,654	0
Май 21	106,815,349	111,788,470	19,033,318	8,408,365	0
Июн 21	116,812,835	96,459,070	20,737,408	8,602,273	0
Июл 21	161,584,855	100,422,154	26,276,818	10,501,983	0
Авг 21	166,893,929	82,994,949	25,402,790	11,054,241	0
Сен 21	147,385,332	63,941,185	21,383,314	7,541,325	0
Окт 21	163,584,972	74,633,492	23,125,887	7,673,623	0
Ноя 21	169,976,380	77,046,701	23,425,251	9,210,029	0
Дек 21	165,782,973	72,872,976	25,227,730	7,543,151	0
Янв 22	175,920,232	93,043,673	36,356,070	9,726,706	0
Фев 22	159,207,051	109,225,178	34,752,795	10,986,070	0
Мар 22	199,223,924	124,429,424	34,798,945	6,808,664	0
Апр 22	164,181,536	85,124,768	26,028,177	4,333,156	0
Май 22	180,931,415	68,588,417	23,827,273	4,213,050	0
Июн 22	150,090,757	57,720,155	20,619,268	4,172,071	5,015
Июл 22	87,900,423	47,019,337	16,131,363	4,221,123	3,818
Авг 22	117,495,643	55,228,887	18,651,713	4,212,805	0
Сен 22	118,794,872	58,816,154	19,716,273	4,561,288	0
Окт 22	119,334,066	73,909,315	21,050,934	4,519,473	0
Ноя 22	109,770,209	72,125,035	20,775,260	4,899,059	8,277
Дек 22	111,790,441	88,557,683	59,886,793	5,258,491	12,010

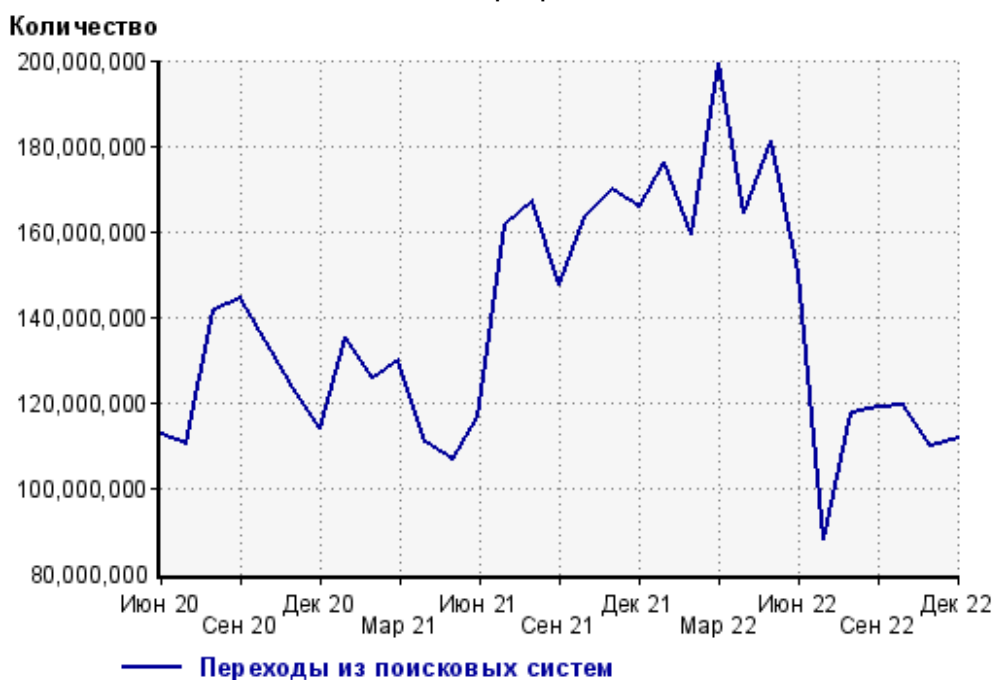
Топ10 поисковых систем, из которых осуществлялись переходы на сайт кр

	декабрь 2022 г.	ноябрь 2022 г.	в среднем за 3 месяца
Google	86,891,823 (77.7%)	86,386,403 (78.7%)	89,602,963 (78.9%)
Яндекс	24,835,428 (22.2%)	23,314,606 (21.2%)	23,923,613 (21.1%)
Яндекс (картинки)	31,483 (0.0%)	30,480 (0.0%)	30,013 (0.0%)
Rambler	19,337 (0.0%)	20,187 (0.0%)	19,737 (0.0%)
Search.Mail.ru	9,368 (0.0%)	15,425 (0.0%)	52,190 (0.0%)
Bing	2,619 (0.0%)	2,741 (0.0%)	2,657 (0.0%)
Google (картинки)	327 (0.0%)	299 (0.0%)	319 (0.0%)
Ukr.net	40 (0.0%)	49 (0.0%)	44 (0.0%)
Baidu	11 (0.0%)	7 (0.0%)	9 (0.0%)
Yahoo (картинки)	5 (0.0%)	3 (0.0%)	4 (0.0%)
сумма выбранных	111,790,441 (100%)	109,770,200 (100.0%)	113,631,549 (100.0%)
всего	111,790,441 (100%)	109,770,209 (100%)	113,631,572 (100%)

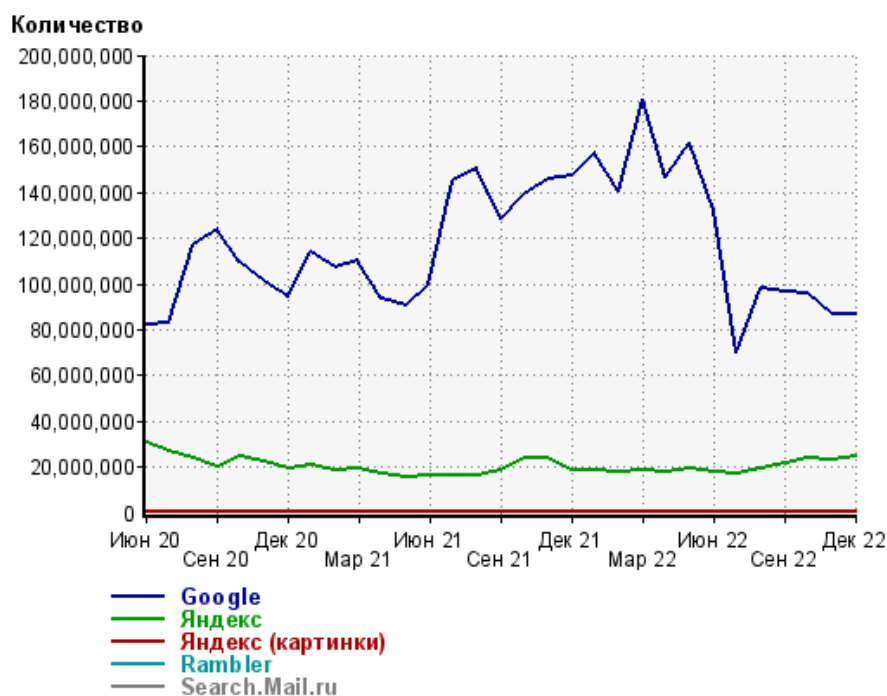
Диаграмма распределения месячного поискового трафика по поисковым системам



Динамика по месяцам общего поискового трафика на сайт



Динамика по месяцам числа переходов из поисковых систем

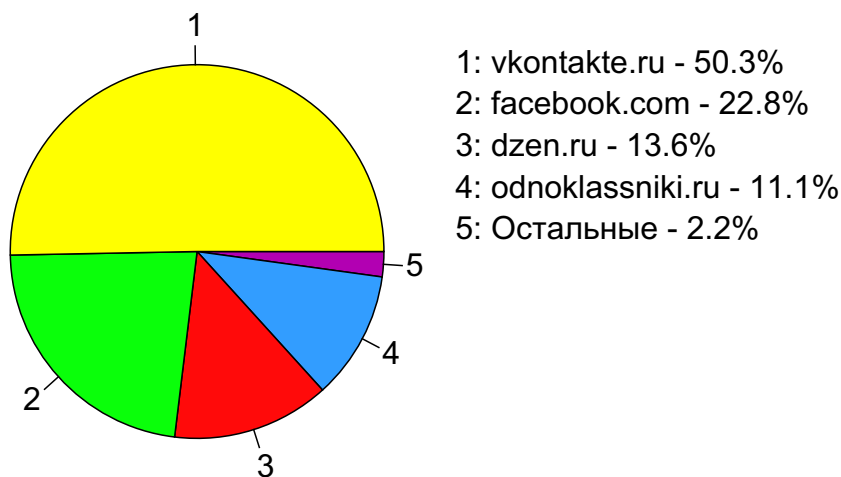


Дата	Google	Яндекс	Яндекс (картинки)	Rambler	Search.Mail.ru
Июн 20	81,859,334	30,499,380	3,462	55,538	238,682
Июл 20	83,216,311	26,586,717	3,500	49,056	183,375
Авг 20	117,371,789	24,029,090	4,147	44,255	167,242
Сен 20	124,003,507	20,263,731	3,992	37,748	174,953
Окт 20	109,538,447	24,617,443	5,358	43,911	201,155
Ноя 20	101,131,882	22,047,129	5,856	38,257	217,129
Дек 20	94,351,702	19,271,926	7,013	32,619	224,203
Янв 21	113,669,248	21,096,130	7,339	31,395	215,736
Фев 21	107,044,693	18,536,223	6,793	30,342	192,551
Мар 21	110,547,111	19,142,041	9,517	28,260	204,425
Апр 21	93,755,502	16,774,908	10,015	25,207	210,809
Май 21	90,853,152	15,683,146	25,889	22,380	218,394
Июн 21	99,930,828	16,639,905	25,180	19,998	189,264
Июл 21	145,279,023	16,090,322	24,262	19,311	164,727
Авг 21	150,500,360	16,187,974	25,513	18,359	155,456
Сен 21	128,376,292	18,828,385	24,915	19,662	130,514
Окт 21	139,221,347	24,152,770	25,316	25,517	155,258
Ноя 21	145,956,358	23,815,950	22,204	26,173	149,331
Дек 21	147,010,232	18,587,210	21,058	20,598	137,094
Янв 22	157,202,301	18,528,628	21,096	18,943	141,819
Фев 22	140,852,035	18,164,367	19,646	18,204	147,079
Мар 22	180,728,386	18,304,803	18,542	18,263	150,825
Апр 22	146,404,361	17,611,653	18,273	16,377	127,076
Май 22	161,648,764	19,135,143	14,987	15,650	112,942
Июн 22	132,438,277	17,496,463	22,511	14,674	116,131
Июл 22	70,343,260	17,403,926	23,281	14,635	113,032
Авг 22	98,171,942	19,165,966	26,363	15,622	113,261
Сен 22	96,775,456	21,848,054	24,609	17,904	125,979
Окт 22	95,530,663	23,620,805	28,077	19,689	131,777
Ноя 22	86,386,403	23,314,606	30,480	20,187	15,425
Дек 22	86,891,823	24,835,428	31,483	19,337	9,368

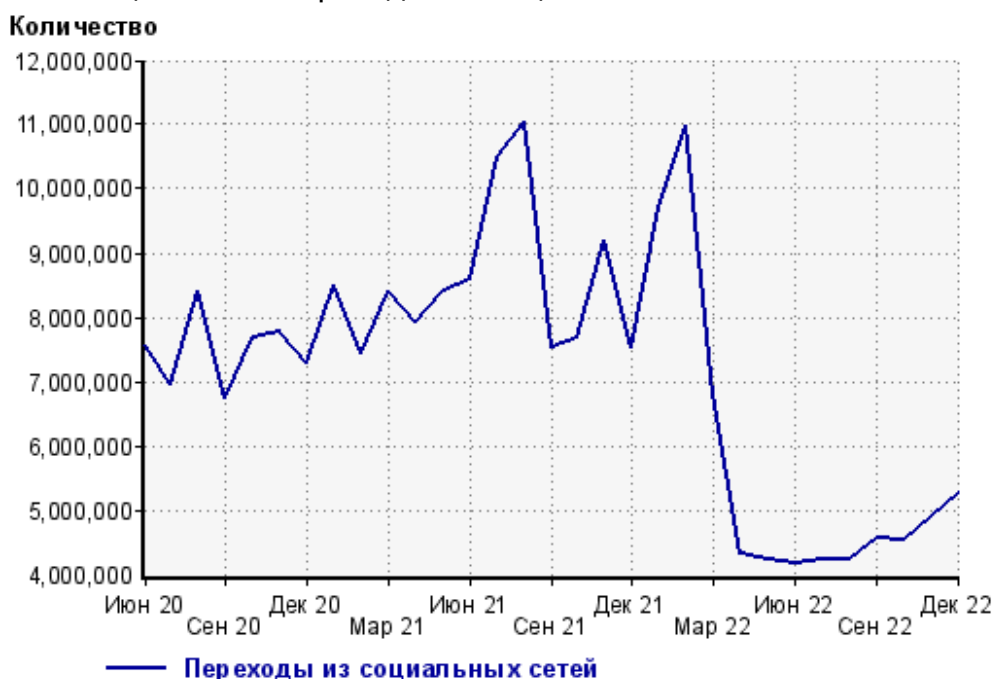
Топ10 социальных сетей, из которых осуществлялись переходы на сайт кр

	декабрь 2022 г.	ноябрь 2022 г.	в среднем за 3 месяца
vkontakte.ru	2,645,115 (50.3%)	2,649,506 (54.1%)	2,660,970 (54.4%)
facebook.com	1,197,627 (22.8%)	897,776 (18.3%)	970,579 (19.8%)
dzen.ru	717,201 (13.6%)	708,893 (14.5%)	552,010 (11.3%)
odnoklassniki.ru	584,126 (11.1%)	545,438 (11.1%)	595,011 (12.2%)
twitter.com	84,624 (1.6%)	84,523 (1.7%)	94,949 (1.9%)
livejournal.com	14,057 (0.3%)	2,749 (0.1%)	6,688 (0.1%)
my.mail.ru	9,929 (0.2%)	9,140 (0.2%)	9,432 (0.2%)
mirtesen.ru	2,636 (0.1%)	510 (0.0%)	1,288 (0.0%)
linkedin.com	1,429 (0.0%)	36 (0.0%)	514 (0.0%)
habrahabr.ru	724 (0.0%)	50 (0.0%)	269 (0.0%)
сумма выбранных	5,257,468 (100.0%)	4,898,621 (100.0%)	4,891,710 (100.0%)
всего	5,258,491 (100%)	4,899,059 (100%)	4,892,341 (100%)

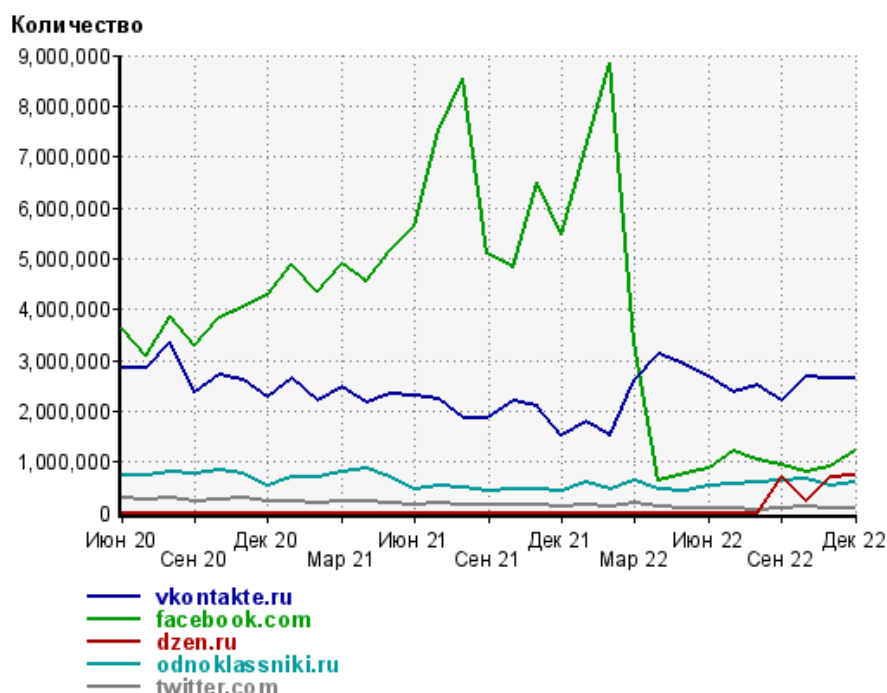
Диаграмма распределения месячного трафика из социальных сетей



Динамика по месяцам числа переходов из социальных сетей на сайт



Динамика по месяцам числа переходов из социальных сетей

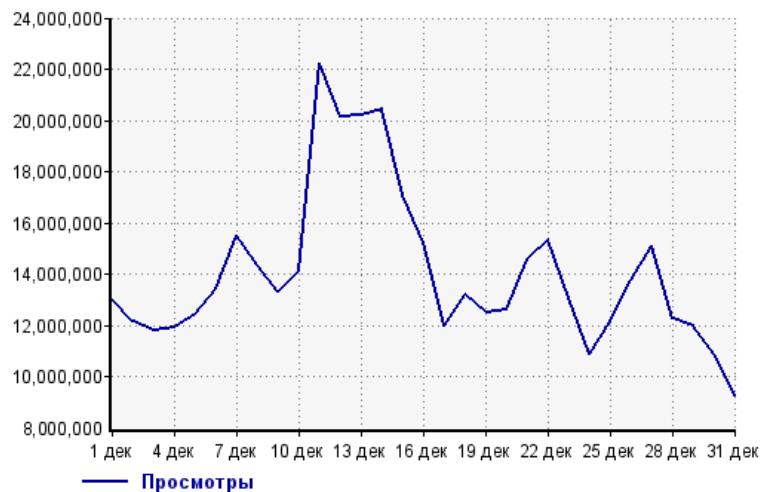


Дата	vkontakte.ru	facebook.com	dzen.ru	odnoklassniki.ru	twitter.com
Июн 20	2,862,621	3,616,954	0	726,248	290,846
Июл 20	2,851,752	3,079,165	0	725,674	242,501
Авг 20	3,350,022	3,884,469	0	813,394	285,793
Сен 20	2,373,870	3,300,602	0	770,923	238,588
Окт 20	2,712,766	3,821,856	0	824,024	250,287
Ноя 20	2,610,136	4,047,444	0	770,031	281,532
Дек 20	2,269,078	4,262,097	0	523,517	210,459
Янв 21	2,642,908	4,904,636	0	685,281	232,593
Фев 21	2,184,271	4,332,223	0	709,682	193,377
Мар 21	2,487,405	4,895,366	0	797,651	207,553
Апр 21	2,175,228	4,551,226	0	868,060	234,710
Май 21	2,334,932	5,180,928	0	687,854	174,081
Июн 21	2,317,812	5,650,255	0	456,659	162,475
Июл 21	2,239,959	7,522,152	0	544,703	178,429
Авг 21	1,844,832	8,540,471	0	489,512	158,176
Сен 21	1,874,226	5,080,315	0	418,666	150,219
Окт 21	2,194,014	4,840,895	0	468,541	155,555
Ноя 21	2,104,130	6,491,132	0	444,862	149,450
Дек 21	1,513,362	5,469,454	0	429,202	108,831
Янв 22	1,779,069	7,174,457	0	600,726	147,045
Фев 22	1,520,721	8,846,092	0	466,680	131,309
Мар 22	2,608,305	3,356,462	0	633,146	183,517
Апр 22	3,104,183	628,359	0	469,949	113,499
Май 22	2,899,472	765,537	0	433,892	97,431
Июн 22	2,663,933	877,878	0	535,889	79,380
Июл 22	2,355,382	1,209,326	0	573,323	69,964
Авг 22	2,502,370	1,025,100	0	605,646	64,840
Сен 22	2,205,771	939,336	689,702	621,776	87,820
Окт 22	2,688,289	816,334	229,937	655,470	115,700
Ноя 22	2,649,506	897,776	708,893	545,438	84,523
Дек 22	2,645,115	1,197,627	717,201	584,126	84,624

Посещаемость по дням в течение месяца

Число просмотров страниц сайта

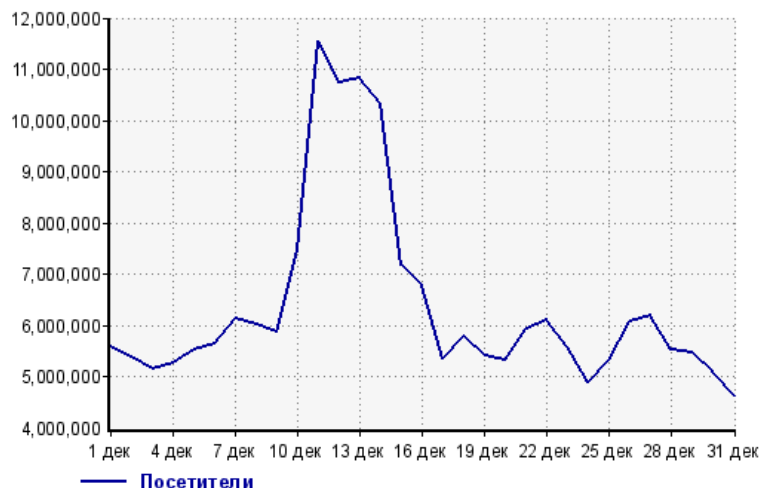
Количество



1 дек:	13,025,964	17 дек:	11,983,108
2 дек:	12,173,492	18 дек:	13,198,321
3 дек:	11,790,918	19 дек:	12,479,793
4 дек:	11,894,247	20 дек:	12,620,534
5 дек:	12,437,473	21 дек:	14,568,513
6 дек:	13,395,809	22 дек:	15,330,998
7 дек:	15,502,041	23 дек:	13,051,994
8 дек:	14,329,200	24 дек:	10,869,374
9 дек:	13,308,101	25 дек:	12,157,346
10 дек:	14,118,746	26 дек:	13,776,593
11 дек:	22,205,414	27 дек:	15,123,628
12 дек:	20,138,529	28 дек:	12,278,460
13 дек:	20,196,527	29 дек:	11,985,505
14 дек:	20,453,435	30 дек:	10,895,331
15 дек:	17,066,994	31 дек:	9,249,580
16 дек:	15,211,409		

Размер аудитории сайта

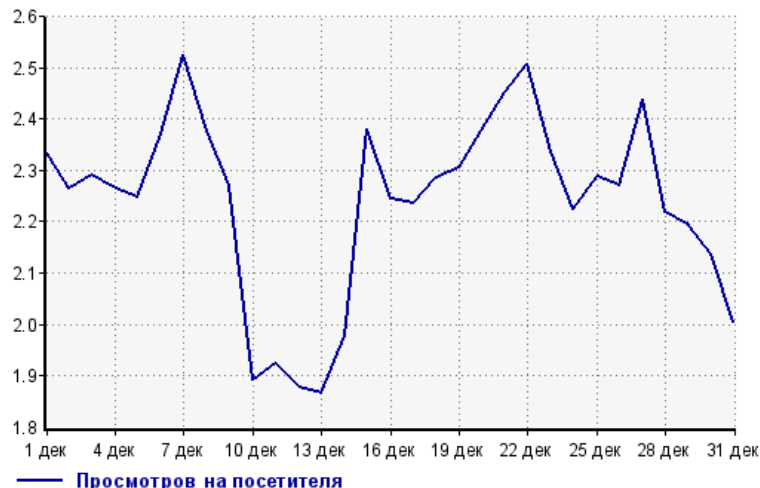
Количество



1 дек:	5,580,467	17 дек:	5,356,092
2 дек:	5,376,993	18 дек:	5,774,496
3 дек:	5,142,914	19 дек:	5,415,375
4 дек:	5,251,571	20 дек:	5,306,917
5 дек:	5,535,025	21 дек:	5,940,072
6 дек:	5,644,908	22 дек:	6,113,400
7 дек:	6,134,076	23 дек:	5,583,006
8 дек:	6,026,995	24 дек:	4,886,881
9 дек:	5,863,520	25 дек:	5,313,703
10 дек:	7,463,131	26 дек:	6,070,052
11 дек:	11,552,209	27 дек:	6,202,679
12 дек:	10,727,811	28 дек:	5,532,438
13 дек:	10,824,561	29 дек:	5,463,886
14 дек:	10,340,667	30 дек:	5,093,414
15 дек:	7,166,647	31 дек:	4,616,003
16 дек:	6,775,353		

Среднее число просмотров страниц сайта на посетителя

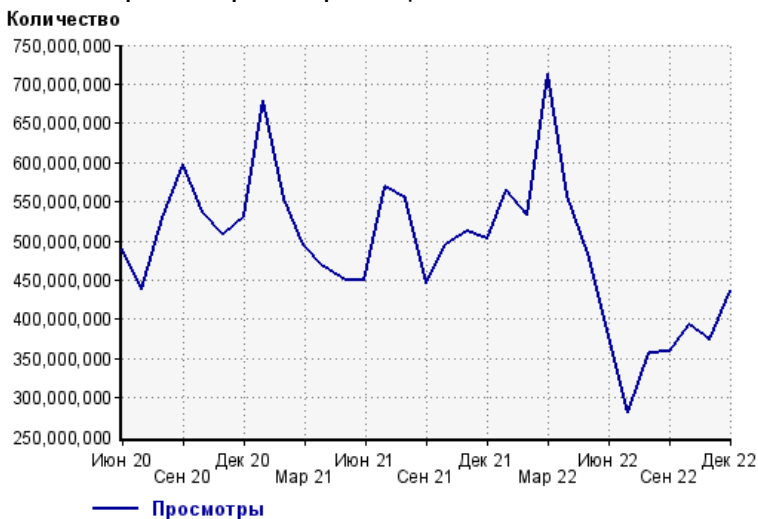
Количество



1 дек:	2.3	17 дек:	2.2
2 дек:	2.3	18 дек:	2.3
3 дек:	2.3	19 дек:	2.3
4 дек:	2.3	20 дек:	2.4
5 дек:	2.2	21 дек:	2.5
6 дек:	2.4	22 дек:	2.5
7 дек:	2.5	23 дек:	2.3
8 дек:	2.4	24 дек:	2.2
9 дек:	2.3	25 дек:	2.3
10 дек:	1.9	26 дек:	2.3
11 дек:	1.9	27 дек:	2.4
12 дек:	1.9	28 дек:	2.2
13 дек:	1.9	29 дек:	2.2
14 дек:	2.0	30 дек:	2.1
15 дек:	2.4	31 дек:	2.0
16 дек:	2.2		

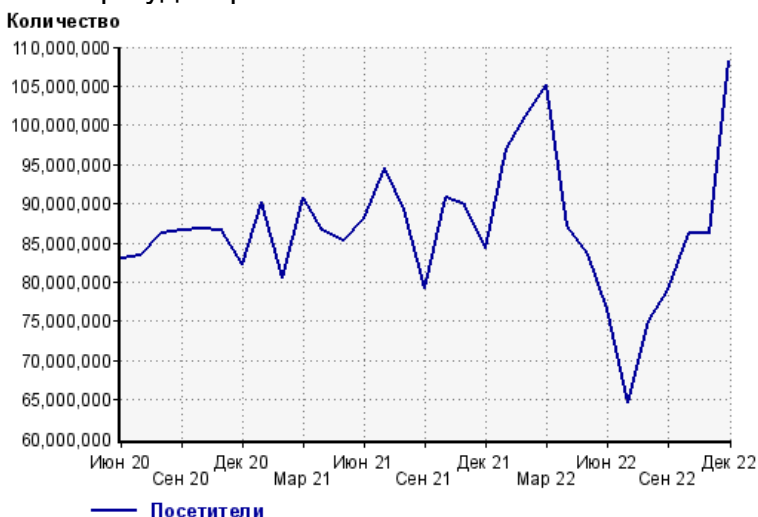
Динамика месячной посещаемости

Число просмотров страниц сайта



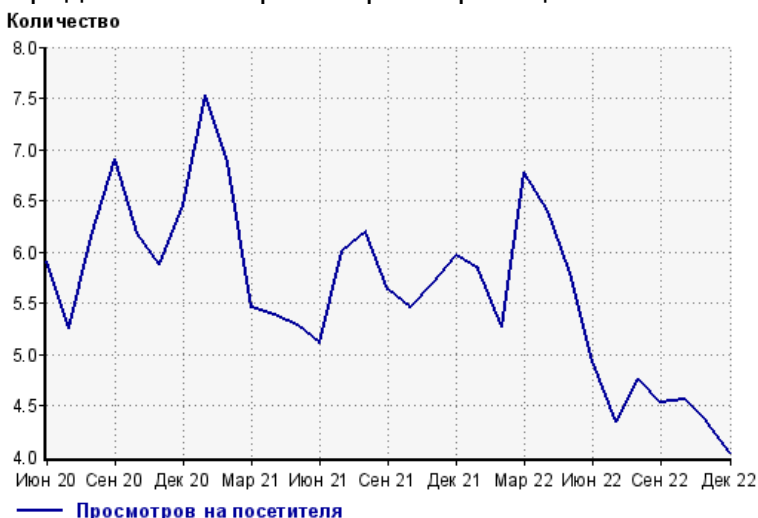
Июн 20:	489,940,508	Окт 21:	495,830,186
Июл 20:	438,438,657	Ноя 21:	512,071,757
Авг 20:	530,251,829	Дек 21:	502,109,712
Сен 20:	597,396,750	Янв 22:	565,625,915
Окт 20:	536,693,393	Фев 22:	533,026,975
Ноя 20:	509,069,185	Мар 22:	712,247,859
Дек 20:	531,245,993	Апр 22:	558,059,740
Янв 21:	678,443,020	Май 22:	483,284,202
Фев 21:	553,584,221	Июн 22:	377,838,100
Мар 21:	494,888,379	Июл 22:	280,916,213
Апр 21:	466,515,432	Авг 22:	357,077,361
Май 21:	450,224,714	Сен 22:	358,369,211
Июн 21:	450,393,548	Окт 22:	392,866,951
Июл 21:	568,704,843	Ноя 22:	374,409,518
Авг 21:	553,273,912	Дек 22:	436,817,377
Сен 21:	446,328,499		

Размер аудитории сайта



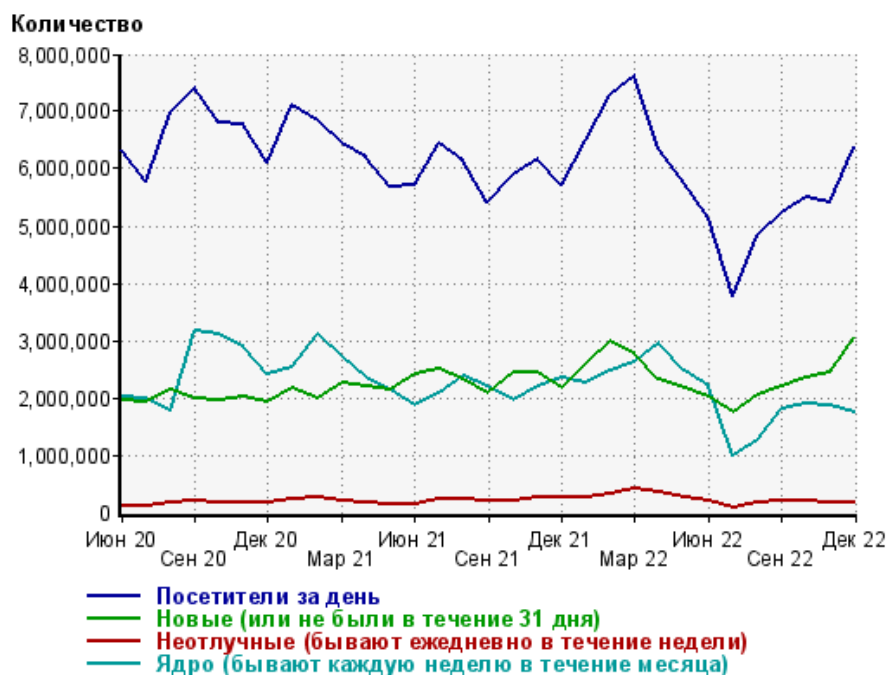
Июн 20:	83,005,966	Окт 21:	90,757,710
Июл 20:	83,345,597	Ноя 21:	89,775,203
Авг 20:	86,228,843	Дек 21:	84,264,994
Сен 20:	86,591,771	Янв 22:	96,998,557
Окт 20:	86,872,841	Фев 22:	101,162,018
Ноя 20:	86,563,933	Мар 22:	105,121,107
Дек 20:	82,197,021	Апр 22:	87,271,561
Янв 21:	90,196,564	Май 22:	83,522,143
Фев 21:	80,488,689	Июн 22:	76,605,003
Мар 21:	90,714,906	Июл 22:	64,668,789
Апр 21:	86,574,625	Авг 22:	75,029,062
Май 21:	85,256,491	Сен 22:	79,043,278
Июн 21:	88,151,432	Окт 22:	86,255,429
Июл 21:	94,617,310	Ноя 22:	86,295,474
Авг 21:	89,300,073	Дек 22:	108,252,804
Сен 21:	79,202,933		

Среднее число просмотров страниц сайта на посетителя



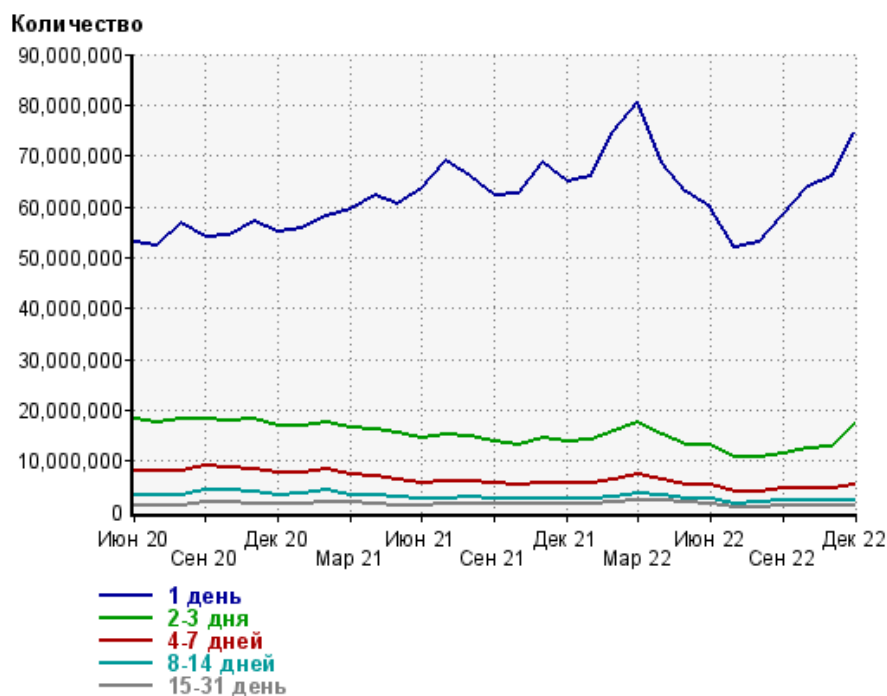
Июн 20:	5.9	Окт 21:	5.5
Июл 20:	5.3	Ноя 21:	5.7
Авг 20:	6.1	Дек 21:	6.0
Сен 20:	6.9	Янв 22:	5.8
Окт 20:	6.2	Фев 22:	5.3
Ноя 20:	5.9	Мар 22:	6.8
Дек 20:	6.5	Апр 22:	6.4
Янв 21:	7.5	Май 22:	5.8
Фев 21:	6.9	Июн 22:	4.9
Мар 21:	5.5	Июл 22:	4.3
Апр 21:	5.4	Авг 22:	4.8
Май 21:	5.3	Сен 22:	4.5
Июн 21:	5.1	Окт 22:	4.6
Июл 21:	6.0	Ноя 22:	4.3
Авг 21:	6.2	Дек 22:	4.0
Сен 21:	5.6		

Динамика по месяцам среднесуточных показателей активности посетителей сайта



Дата	Посетители за день	Новые (или не были в течение 31 дня)	Неотлучные (бывают ежедневно в течение недели)	Ядро (бывают каждую неделю в течение месяца)
Июн 20	6,319,022	1,952,541	102,753	2,017,735
Июл 20	5,770,556	1,909,940	94,882	1,999,470
Авг 20	6,990,960	2,121,415	179,474	1,778,529
Сен 20	7,400,867	1,986,028	211,785	3,175,898
Окт 20	6,794,673	1,960,902	176,861	3,092,048
Ноя 20	6,761,191	2,024,376	180,731	2,894,232
Дек 20	6,109,455	1,919,188	166,248	2,394,087
Янв 21	7,111,052	2,159,728	216,556	2,541,528
Фев 21	6,827,707	1,993,383	258,142	3,109,476
Мар 21	6,433,609	2,254,151	192,868	2,717,788
Апр 21	6,183,063	2,211,909	159,743	2,345,879
Май 21	5,689,675	2,146,388	143,648	2,146,388
Июн 21	5,701,145	2,398,513	146,227	1,860,300
Июл 21	6,438,655	2,504,510	238,096	2,085,951
Авг 21	6,132,902	2,314,191	237,617	2,386,838
Сен 21	5,419,044	2,088,106	198,072	2,201,713
Окт 21	5,879,513	2,430,259	210,597	1,955,659
Ноя 21	6,159,331	2,427,569	242,637	2,204,444
Дек 21	5,709,049	2,175,619	250,695	2,349,007
Янв 22	6,508,586	2,592,616	262,749	2,271,809
Фев 22	7,294,316	2,981,604	304,980	2,466,527
Мар 22	7,615,219	2,786,197	409,543	2,628,404
Апр 22	6,354,613	2,312,430	341,137	2,949,917
Май 22	5,730,499	2,179,547	246,182	2,481,584
Июн 22	5,138,538	2,024,140	203,676	2,197,028
Июл 22	3,782,651	1,729,327	89,166	984,013
Авг 22	4,835,786	2,032,982	163,646	1,256,574
Сен 22	5,237,974	2,190,254	195,369	1,809,861
Окт 22	5,494,511	2,345,085	202,395	1,896,968
Ноя 22	5,419,262	2,424,780	172,991	1,868,312
Дек 22	6,389,525	3,053,966	172,938	1,756,259

Динамика распределения 31-дневной аудитории по количеству дней посещения сайта (среднесуточные значения)



Дата	1 день	2-3 дня	4-7 дней	8-14 дней	15-31 день
Июн 20	53,163,367	18,118,015	8,035,987	3,220,000	1,044,614
Июл 20	52,336,494	17,686,080	7,896,874	3,177,456	1,032,874
Авг 20	56,816,966	18,295,381	8,175,501	3,408,907	1,194,376
Сен 20	54,184,023	18,277,621	9,004,064	4,420,901	1,982,802
Окт 20	54,479,626	17,868,706	8,629,355	4,109,961	1,784,320
Ноя 20	57,234,975	18,269,204	8,502,524	3,914,738	1,696,926
Дек 20	55,080,039	16,785,385	7,555,366	3,353,078	1,414,379
Янв 21	55,700,561	16,979,780	7,686,073	3,561,207	1,635,275
Фев 21	58,210,964	17,726,670	8,310,286	4,093,042	2,040,129
Мар 21	59,420,963	16,536,925	7,198,970	3,371,028	1,706,065
Апр 21	62,075,490	16,337,169	6,973,449	3,179,004	1,405,860
Май 21	60,437,252	15,407,188	6,392,924	2,862,926	1,294,861
Июн 21	63,639,304	14,607,850	5,709,872	2,474,398	1,161,050
Июл 21	69,203,083	15,073,757	5,928,471	2,717,180	1,426,661
Авг 21	65,990,802	14,723,907	6,018,196	2,856,581	1,654,190
Сен 21	62,096,567	13,778,369	5,624,085	2,654,483	1,506,415
Окт 21	62,672,456	13,027,829	5,171,310	2,408,623	1,380,616
Ноя 21	68,691,786	14,343,317	5,642,508	2,653,730	1,549,791
Дек 21	64,861,592	13,898,723	5,504,571	2,664,714	1,632,520
Янв 22	65,839,267	14,247,603	5,644,216	2,722,984	1,636,346
Фев 22	74,722,686	15,811,204	6,151,185	2,931,353	1,803,782
Мар 22	80,660,348	17,685,410	7,161,599	3,512,773	2,088,797
Апр 22	68,711,994	15,221,887	6,342,458	3,264,031	2,201,429
Май 22	62,898,445	13,250,323	5,327,912	2,694,684	1,707,099
Июн 22	59,681,762	13,090,573	5,286,603	2,614,827	1,617,032
Июл 22	52,062,895	10,690,066	3,958,394	1,669,410	697,073
Авг 22	52,989,488	10,601,914	4,058,393	1,902,665	978,244
Сен 22	58,426,183	11,555,985	4,508,369	2,266,213	1,303,894
Окт 22	63,816,669	12,480,408	4,759,124	2,337,337	1,344,897
Ноя 22	66,072,024	12,813,026	4,745,204	2,272,344	1,271,296
Дек 22	74,642,564	17,120,934	5,361,572	2,161,394	1,180,304

Топ30 сайтов, с которых осуществлялись переходы на сайт кр

	декабрь 2022 г.	ноябрь 2022 г.	в среднем за 3 месяца
Закладки	59,886,793 (22.6%)	20,775,260 (10.0%)	33,904,329 (14.7%)
android.app	51,346,606 (19.3%)	54,288,049 (26.2%)	56,567,671 (24.5%)
zen.yandex.com	45,157,033 (17.0%)	28,694,908 (13.8%)	30,078,520 (13.0%)
google.com	30,636,187 (11.5%)	27,791,177 (13.4%)	28,808,476 (12.5%)
yandex.ru	23,890,023 (9.0%)	22,471,294 (10.8%)	23,068,056 (10.0%)
dzen.ru	22,119,580 (8.3%)	22,339,878 (10.8%)	24,516,002 (10.6%)
ex.24smi.info	7,527,943 (2.8%)	9,154,430 (4.4%)	10,256,099 (4.4%)
google.ru	3,840,127 (1.4%)	3,407,064 (1.6%)	3,354,958 (1.5%)
away.vk.com	2,078,959 (0.8%)	2,186,180 (1.1%)	2,230,514 (1.0%)
news.google.com	1,941,395 (0.7%)	1,767,043 (0.9%)	1,820,427 (0.8%)
Другие	1,430,650 (0.5%)	529,685 (0.3%)	1,151,147 (0.5%)
cdn-af.feednews.com	1,278,173 (0.5%)	1,943,637 (0.9%)	1,307,631 (0.6%)
cis.infox.sg	1,207,454 (0.5%)	943,445 (0.5%)	1,105,469 (0.5%)
kp.ru	935,927 (0.4%)	976,155 (0.5%)	973,192 (0.4%)
smi2.ru	829,422 (0.3%)	812,704 (0.4%)	884,195 (0.4%)
lm.facebook.com	649,456 (0.2%)	463,742 (0.2%)	517,244 (0.2%)
yandex.by	605,052 (0.2%)	543,586 (0.3%)	550,161 (0.2%)
mobile.ok.ru	412,653 (0.2%)	385,199 (0.2%)	424,333 (0.2%)
mediametrics.ru	391,270 (0.1%)	371,400 (0.2%)	398,340 (0.2%)
vk.com	338,414 (0.1%)	157,542 (0.1%)	169,502 (0.1%)
m.facebook.com	301,564 (0.1%)	263,021 (0.1%)	273,021 (0.1%)
msk.kp.ru	283,831 (0.1%)	287,276 (0.1%)	297,733 (0.1%)
kuban.kp.ru	280,591 (0.1%)	85,343 (0.0%)	157,661 (0.1%)
google.kz	272,031 (0.1%)	228,155 (0.1%)	222,717 (0.1%)
24smi.site	266,028 (0.1%)	451,367 (0.2%)	634,150 (0.3%)
spb.kp.ru	250,184 (0.1%)	251,852 (0.1%)	263,569 (0.1%)
l.facebook.com	241,376 (0.1%)	168,395 (0.1%)	177,079 (0.1%)
google.com.ua	231,001 (0.1%)	195,877 (0.1%)	198,039 (0.1%)
m.vk.com	226,863 (0.1%)	292,520 (0.1%)	256,198 (0.1%)
googleapis.com	226,711 (0.1%)	279,289 (0.1%)	279,448 (0.1%)
сумма выбранных	259,083,297 (97.6%)	202,505,473 (97.6%)	224,845,881 (97.5%)
всего	265,505,418 (100%)	207,577,840 (100%)	230,632,348 (100%)

В данном списке могут быть несколько служебных строк, не являющихся адресами сайтов:

Закладки: кроме собственно переходов из закладок (bookmarks, "избранное") и набора адреса вручную сюда попадают также переходы, при которых браузер не сообщает адрес ссылающейся страницы, это бывает при переходах по flash-баннерам, из файлов на локальном диске пользователя, из почтовых программ, icq, загрузках страниц сайта через JavaScript (обычно pop-up окна), перенаправлении с помощью тега <meta>, а также если в браузере запрещена передача информации о ссылающейся странице.

Не веб-страница: в случаях, когда адрес ссылающейся страницы непустой, но не является адресом веб-страницы (не начинается с http://) используется данное имя.

Не определена: если на страницах сайта установлен упрощенный вариант счетчика, который не может определять ссылающиеся страницы, будет использовано это имя.

Другие: если в списке более 100 сайтов, то сайты, с которых зарегистрирован только один переход, объединяются в строчку "Другие". Такое сжатие выполняется только при наступлении нового дня, список сайтов за текущий день не сжимается.

Объявления: переходы по объявлениям или баннерам, размещенным в некоторых рекламных сетях (Яндекс.Direct, AdWords, MediaTarget, Vequp и другие системы, использующие специальный формат меток openstat). Для того, чтобы такие переходы учитывались, необходимо внести изменения в настройки рекламной кампании (для Яндекс.Direct включить галочку "Внешняя интернет-статистика").