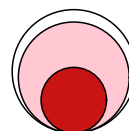


Аналитический отчет LiveInternet для сайта kp за январь 2023 г.

Базовые месячные показатели посещаемости сайта:

Просмотров страниц	606,640,841	(+39% мес/мес)
Посетителей	119,494,705	(+10% мес/мес)

Преобладающая страна - Россия	80.9 %
Преобладающий регион - Москва	28.2 %

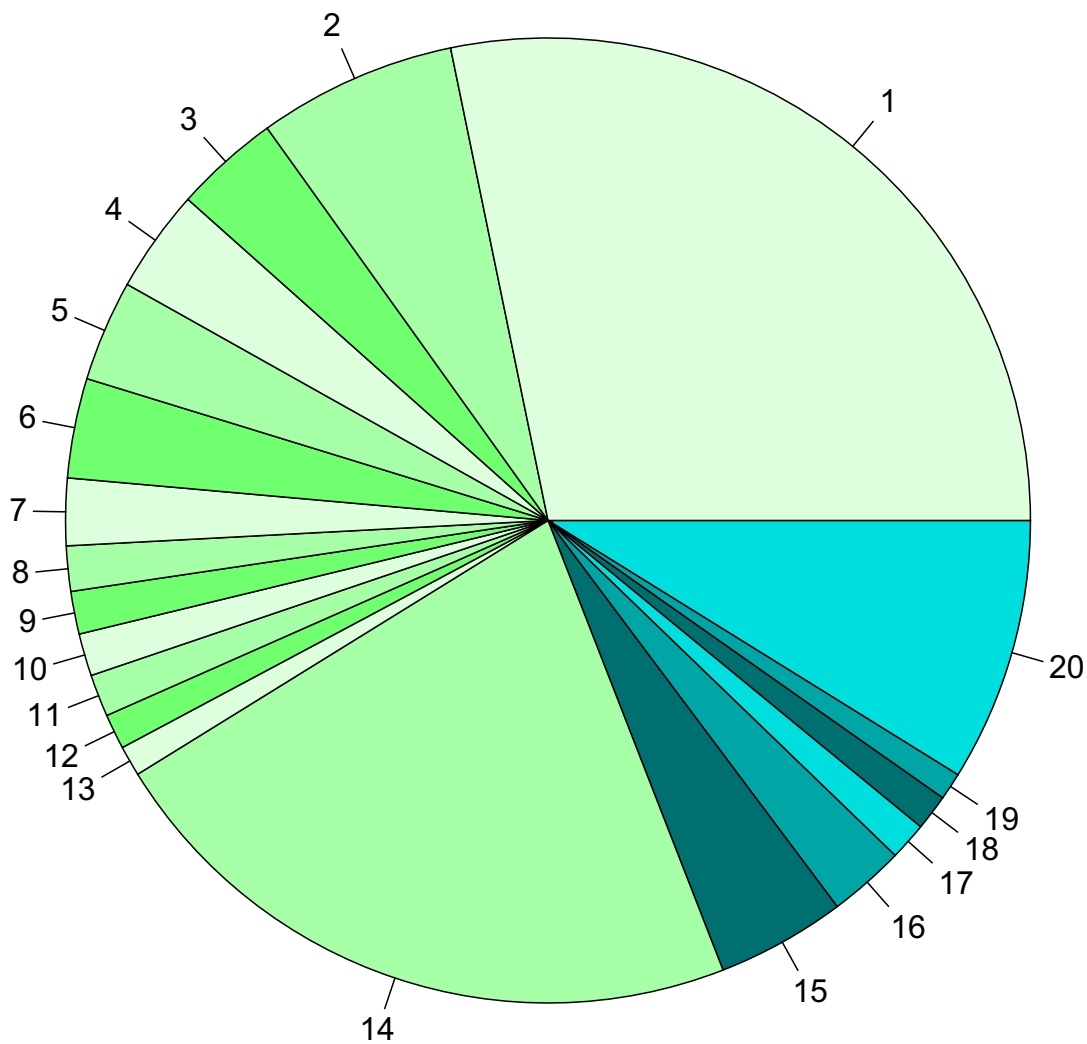


Структура переходов на страницы сайта:

Внутренние	40.4 %	
Сайты	35.3 %	
Поиск	19.5 %	
Закладки	4.0 %	
Соц. сети	0.9 %	
Объявления	0.0 %	

Переходов из поисковых систем	118,113,422	(+6% мес/мес)
Посетителей из поисковых систем	40,169,793	(+7% мес/мес)

Среднесуточное распределение аудитории сайта по странам и регионам России



Регионы России:

- 1: Москва - 28.2%
- 2: Санкт-Петербург - 6.7%
- 3: Новосибирск - 3.5%
- 4: Краснодар - 3.5%
- 5: Екатеринбург - 3.4%
- 6: Нижний Новгород - 3.3%
- 7: Самара - 2.2%
- 8: Уфа - 1.5%
- 9: Владивосток - 1.4%
- 10: Якутск - 1.4%
- 11: Ростов-на-Дону - 1.4%
- 12: Казань - 1.2%
- 13: Челябинск - 1.0%
- 14: Остальные регионы России - 22.1%

Другие страны:

- 15: Беларусь - 4.3%
- 16: Казахстан - 2.6%
- 17: Германия - 1.3%
- 18: Крым - 1.2%
- 19: Украина - 0.9%
- 20: Остальные страны - 8.8%

Среднесуточное распределение аудитории по странам

	январь 2023 г.	декабрь 2022 г.	в среднем за 3 месяца
Россия	5,662,311 (80.9%)	5,243,694 (82.1%)	5,069,213 (80.7%)
Беларусь	302,477 (4.3%)	285,365 (4.5%)	289,337 (4.6%)
Казахстан	178,591 (2.6%)	154,574 (2.4%)	163,883 (2.6%)
Германия	88,572 (1.3%)	72,405 (1.1%)	78,251 (1.2%)
Крым	83,979 (1.2%)	67,169 (1.1%)	72,128 (1.1%)
Украина	63,905 (0.9%)	55,363 (0.9%)	57,311 (0.9%)
Узбекистан	62,701 (0.9%)	48,513 (0.8%)	52,652 (0.8%)
Молдова	61,669 (0.9%)	60,435 (0.9%)	60,608 (1.0%)
США	38,822 (0.6%)	31,954 (0.5%)	34,421 (0.5%)
Киргизия	35,079 (0.5%)	32,419 (0.5%)	32,978 (0.5%)
Туркмения	34,405 (0.5%)	21,770 (0.3%)	26,291 (0.4%)
Израиль	29,628 (0.4%)	27,736 (0.4%)	29,115 (0.5%)
Нидерланды	27,104 (0.4%)	20,743 (0.3%)	22,785 (0.4%)
Польша	22,966 (0.3%)	21,195 (0.3%)	21,687 (0.3%)
Франция	21,834 (0.3%)	16,567 (0.3%)	18,368 (0.3%)
Латвия	19,462 (0.3%)	18,219 (0.3%)	19,383 (0.3%)
Великобритания	18,108 (0.3%)	15,288 (0.2%)	16,266 (0.3%)
Азербайджан	18,022 (0.3%)	14,582 (0.2%)	15,606 (0.2%)
Эстония	16,961 (0.2%)	15,133 (0.2%)	16,009 (0.3%)
Другие	16,505 (0.2%)	8,747 (0.1%)	11,356 (0.2%)
Армения	16,373 (0.2%)	12,899 (0.2%)	13,721 (0.2%)
Литва	15,610 (0.2%)	13,074 (0.2%)	14,313 (0.2%)
Грузия	14,379 (0.2%)	9,941 (0.2%)	11,688 (0.2%)
Турция	13,548 (0.2%)	10,715 (0.2%)	12,151 (0.2%)
Таджикистан	13,301 (0.2%)	9,648 (0.2%)	10,636 (0.2%)
Италия	12,320 (0.2%)	10,929 (0.2%)	11,440 (0.2%)
Чехия	10,062 (0.1%)	8,767 (0.1%)	9,188 (0.1%)
Испания	9,796 (0.1%)	8,505 (0.1%)	9,065 (0.1%)
Канада	7,932 (0.1%)	7,163 (0.1%)	7,472 (0.1%)
Финляндия	7,097 (0.1%)	5,877 (0.1%)	6,560 (0.1%)
Швеция	6,617 (0.1%)	5,427 (0.1%)	5,835 (0.1%)
Румыния	6,528 (0.1%)	4,791 (0.1%)	5,260 (0.1%)
Гонконг	5,712 (0.1%)	4,664 (0.1%)	4,898 (0.1%)
Болгария	5,081 (0.1%)	4,354 (0.1%)	4,719 (0.1%)
Таиланд	4,601 (0.1%)	2,880 (0.0%)	3,039 (0.0%)
Швейцария	3,587 (0.1%)	3,004 (0.0%)	3,167 (0.1%)
Греция	3,476 (0.0%)	3,020 (0.0%)	3,223 (0.1%)
Австрия	3,253 (0.0%)	2,892 (0.0%)	2,996 (0.0%)
ОАЭ	3,155 (0.0%)	2,419 (0.0%)	2,668 (0.0%)
Бельгия	3,061 (0.0%)	2,633 (0.0%)	2,818 (0.0%)
Южная Корея	2,549 (0.0%)	2,278 (0.0%)	2,344 (0.0%)
Норвегия	2,330 (0.0%)	1,995 (0.0%)	2,108 (0.0%)
Ирландия	2,282 (0.0%)	2,059 (0.0%)	2,129 (0.0%)
Кипр	2,215 (0.0%)	1,863 (0.0%)	2,023 (0.0%)
Словакия	2,079 (0.0%)	1,919 (0.0%)	1,982 (0.0%)
Португалия	1,895 (0.0%)	1,755 (0.0%)	1,801 (0.0%)
Индонезия	1,725 (0.0%)	561 (0.0%)	909 (0.0%)
Венгрия	1,713 (0.0%)	1,433 (0.0%)	1,533 (0.0%)
Египет	1,664 (0.0%)	1,535 (0.0%)	1,544 (0.0%)
Австралия	1,620 (0.0%)	1,466 (0.0%)	1,516 (0.0%)
сумма выбранных	6,988,662 (99.9%)	6,382,337 (99.9%)	6,270,394 (99.9%)
всего	6,998,363 (100%)	6,389,525 (100%)	6,278,286 (100%)

Среднесуточное распределение аудитории по регионам России

	январь 2023 г.	декабрь 2022 г.	в среднем за 3 месяца
Москва	1,976,129 (34.9%)	2,074,106 (39.6%)	1,848,939 (36.5%)
Санкт-Петербург	465,452 (8.2%)	394,455 (7.5%)	404,888 (8.0%)
Новосибирск	246,500 (4.4%)	224,874 (4.3%)	221,901 (4.4%)
Краснодар	241,676 (4.3%)	247,687 (4.7%)	224,139 (4.4%)
Екатеринбург	237,050 (4.2%)	195,678 (3.7%)	205,428 (4.1%)
Нижний Новгород	233,886 (4.1%)	179,008 (3.4%)	196,380 (3.9%)
Самара	157,281 (2.8%)	117,610 (2.2%)	131,128 (2.6%)
не определён	118,663 (2.1%)	100,666 (1.9%)	104,184 (2.1%)
Уфа	105,903 (1.9%)	80,511 (1.5%)	88,277 (1.7%)
Владивосток	100,206 (1.8%)	82,028 (1.6%)	88,592 (1.7%)
Якутск	99,495 (1.8%)	76,984 (1.5%)	84,396 (1.7%)
Ростов-на-Дону	99,193 (1.8%)	76,726 (1.5%)	83,389 (1.6%)
Казань	82,230 (1.5%)	64,058 (1.2%)	69,942 (1.4%)
Челябинск	71,169 (1.3%)	56,194 (1.1%)	60,343 (1.2%)
Воронеж	68,120 (1.2%)	45,873 (0.9%)	51,659 (1.0%)
Саратов	64,992 (1.1%)	52,898 (1.0%)	57,408 (1.1%)
Пермь	61,097 (1.1%)	46,627 (0.9%)	50,987 (1.0%)
Хабаровск	60,449 (1.1%)	48,554 (0.9%)	52,770 (1.0%)
Иркутск	48,602 (0.9%)	37,925 (0.7%)	41,180 (0.8%)
Ярославль	47,233 (0.8%)	36,086 (0.7%)	39,568 (0.8%)
Ставрополь	44,251 (0.8%)	71,898 (1.4%)	51,405 (1.0%)
Ульяновск	43,094 (0.8%)	32,618 (0.6%)	35,834 (0.7%)
Тверь	40,317 (0.7%)	30,975 (0.6%)	33,897 (0.7%)
Волгоград	40,187 (0.7%)	30,967 (0.6%)	33,574 (0.7%)
Красноярск	38,533 (0.7%)	29,428 (0.6%)	32,319 (0.6%)
Омск	38,446 (0.7%)	29,908 (0.6%)	32,663 (0.6%)
Тула	33,011 (0.6%)	24,634 (0.5%)	27,524 (0.5%)
Кемерово	31,956 (0.6%)	24,935 (0.5%)	27,051 (0.5%)
Тюмень	30,440 (0.5%)	43,370 (0.8%)	32,043 (0.6%)
Барнаул	29,897 (0.5%)	23,097 (0.4%)	25,060 (0.5%)
Оренбург	28,821 (0.5%)	23,988 (0.5%)	25,347 (0.5%)
Сочи	27,454 (0.5%)	21,802 (0.4%)	23,577 (0.5%)
Ижевск	26,103 (0.5%)	20,060 (0.4%)	21,751 (0.4%)
Владимир	25,516 (0.5%)	37,089 (0.7%)	27,209 (0.5%)
Липецк	25,496 (0.5%)	19,264 (0.4%)	21,024 (0.4%)
Абакан	25,430 (0.4%)	19,129 (0.4%)	21,224 (0.4%)
Ханты-Мансийск	24,559 (0.4%)	18,642 (0.4%)	20,344 (0.4%)
Рязань	24,425 (0.4%)	51,765 (1.0%)	31,444 (0.6%)
Киров	24,295 (0.4%)	18,790 (0.4%)	20,300 (0.4%)
Сыктывкар	22,825 (0.4%)	17,570 (0.3%)	19,146 (0.4%)
Калуга	21,201 (0.4%)	15,764 (0.3%)	17,601 (0.3%)
Пенза	20,158 (0.4%)	14,978 (0.3%)	16,497 (0.3%)
Калининград	20,146 (0.4%)	16,674 (0.3%)	17,551 (0.3%)
Белгород	20,136 (0.4%)	14,938 (0.3%)	17,372 (0.3%)
Тамбов	20,111 (0.4%)	14,986 (0.3%)	16,457 (0.3%)
Брянск	19,443 (0.3%)	14,270 (0.3%)	15,692 (0.3%)
Томск	18,880 (0.3%)	87,820 (1.7%)	40,807 (0.8%)
Смоленск	17,618 (0.3%)	13,153 (0.3%)	14,491 (0.3%)
Мурманск	16,723 (0.3%)	13,099 (0.2%)	14,134 (0.3%)
Вологда	16,696 (0.3%)	12,108 (0.2%)	13,516 (0.3%)
сумма выбранных	5,401,494 (95.4%)	5,046,267 (96.2%)	4,852,352 (95.7%)
всего	5,662,311 (100%)	5,243,694 (100%)	5,069,214 (100%)

Структура переходов на страницы сайта

	январь 2023 г.	декабрь 2022 г.	в среднем за 3 месяца
Внутренние	244,958,206 (40.4%)	171,311,959 (39.2%)	194,367,281 (41.1%)
Сайты	213,885,237 (35.3%)	88,569,693 (20.3%)	124,862,748 (26.4%)
Поиск	118,113,422 (19.5%)	111,790,441 (25.6%)	113,224,690 (24.0%)
Закладки	24,045,115 (4.0%)	59,886,793 (13.7%)	34,902,389 (7.4%)
Соц. сети	5,638,861 (0.9%)	5,258,491 (1.2%)	5,265,470 (1.1%)
Объявления	0 (0.0%)	0 (0.0%)	0 (0.0%)
всего	606,640,841 (100%)	436,817,377 (100%)	472,622,578 (100%)

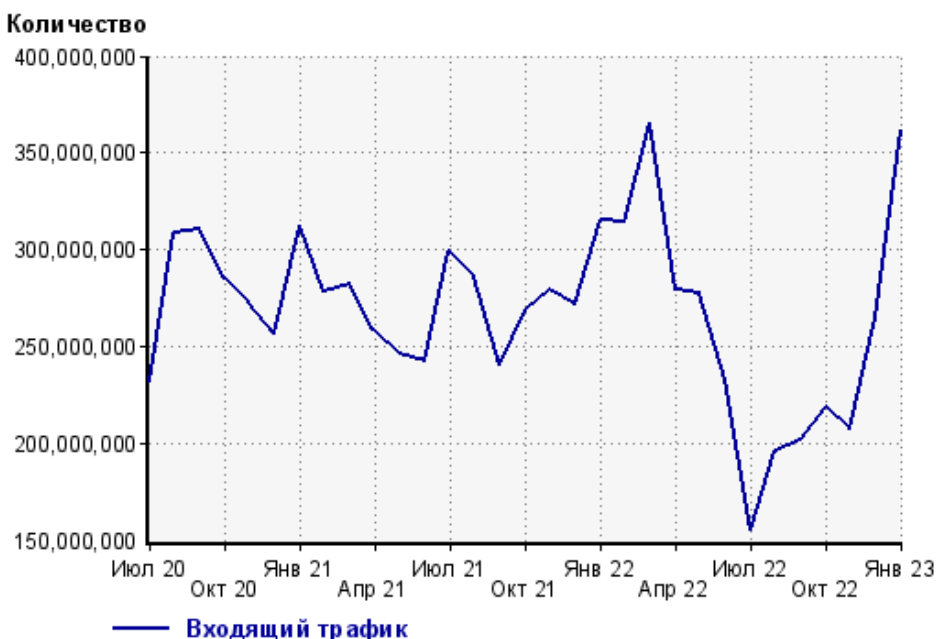
Закладки: кроме собственно переходов из закладок (bookmarks, "избранное") и набора адреса вручную сюда попадают также переходы, при которых браузер не сообщает адрес ссылающейся страницы, это бывает при переходах по flash-баннерам, из файлов на локальном диске пользователя, из почтовых программ, isq, загрузках страниц сайта через JavaScript (обычно pop-up окна), перенаправлении с помощью тега <meta>, а также если в браузере запрещена передача информации о ссылающейся странице.

Объявления: переходы по объявлениям или баннерам, размещенным в некоторых рекламных сетях (Яндекс.Direct, AdWords, MediaTarget, Veegun и другие системы, использующие специальный формат меток openstat). Для того, чтобы такие переходы учитывались, необходимо внести изменения в настройки рекламной кампании (для Яндекс.Direct включить галочку "Внешняя интернет-статистика").

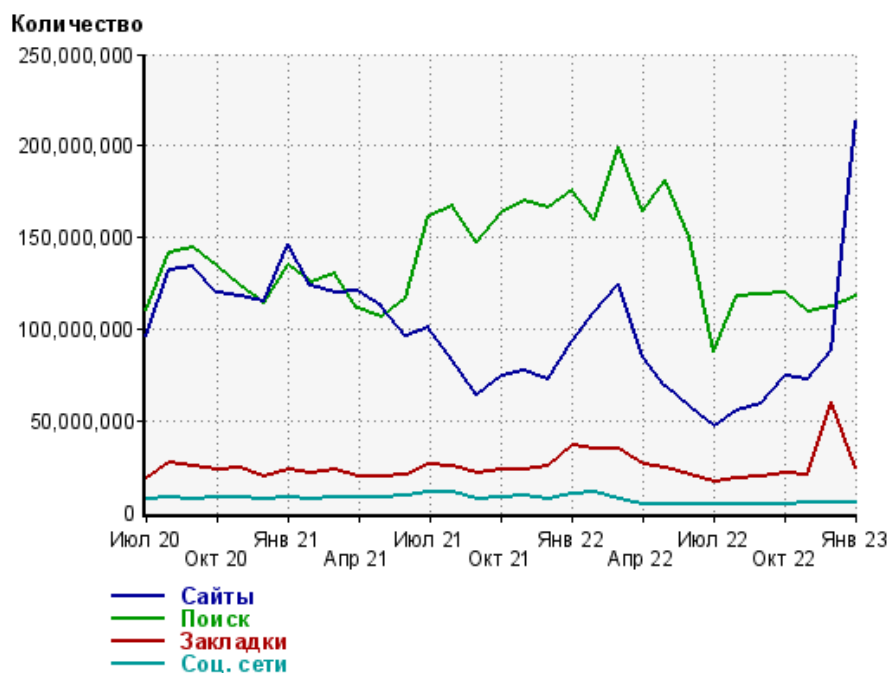
Структура входящего месячного трафика на сайт.



Динамика по месяцам входящего трафика на сайт.



Динамика по месяцам составных частей входящего трафика на сайт

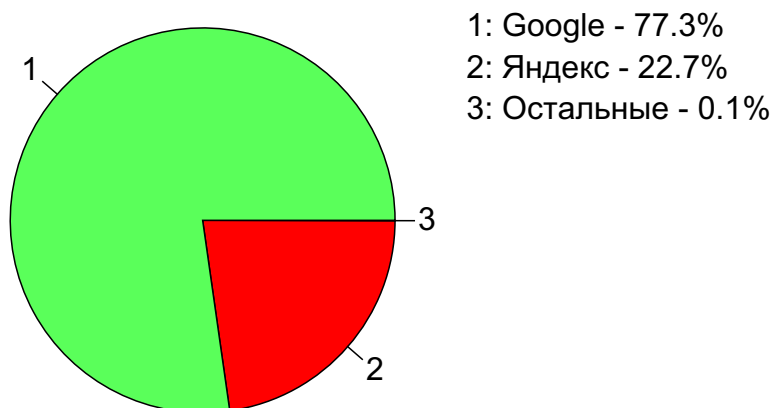


Дата	Сайты	Поиск	Закладки	Соц. сети
Июл 20	95,841,908	110,091,624	18,569,546	6,950,184
Авг 20	132,283,386	141,674,503	26,615,702	8,400,372
Сен 20	134,277,642	144,525,389	24,767,658	6,736,831
Окт 20	119,860,784	134,438,055	22,950,775	7,667,175
Ноя 20	117,663,278	123,472,096	23,744,872	7,764,071
Дек 20	115,048,933	113,914,848	19,811,865	7,301,435
Янв 21	145,923,386	135,046,070	23,152,958	8,502,406
Фев 21	123,184,069	125,836,800	21,372,226	7,448,227
Мар 21	119,802,325	129,958,683	23,520,836	8,422,482
Апр 21	120,573,998	110,797,262	19,426,669	7,919,654
Май 21	111,788,470	106,815,349	19,033,318	8,408,365
Июн 21	96,459,070	116,812,835	20,737,408	8,602,273
Июл 21	100,422,154	161,584,855	26,276,818	10,501,983
Авг 21	82,994,949	166,893,929	25,402,790	11,054,241
Сен 21	63,941,185	147,385,332	21,383,314	7,541,325
Окт 21	74,633,492	163,584,972	23,125,887	7,673,623
Ноя 21	77,046,701	169,976,380	23,425,251	9,210,029
Дек 21	72,872,976	165,782,973	25,227,730	7,543,151
Янв 22	93,043,673	175,920,232	36,356,070	9,726,706
Фев 22	109,225,178	159,207,051	34,752,795	10,986,070
Мар 22	124,429,424	199,223,924	34,798,945	6,808,664
Апр 22	85,124,768	164,181,536	26,028,177	4,333,156
Май 22	68,588,417	180,931,415	23,827,273	4,213,050
Июн 22	57,725,170	150,090,757	20,619,268	4,172,071
Июл 22	47,023,155	87,900,423	16,131,363	4,221,123
Авг 22	55,228,887	117,495,643	18,651,713	4,212,805
Сен 22	58,816,154	118,794,872	19,716,273	4,561,288
Окт 22	73,909,315	119,334,066	21,050,934	4,519,473
Ноя 22	72,133,312	109,770,209	20,775,260	4,899,059
Дек 22	88,569,693	111,790,441	59,886,793	5,258,491
Янв 23	213,885,237	118,113,422	24,045,115	5,638,861

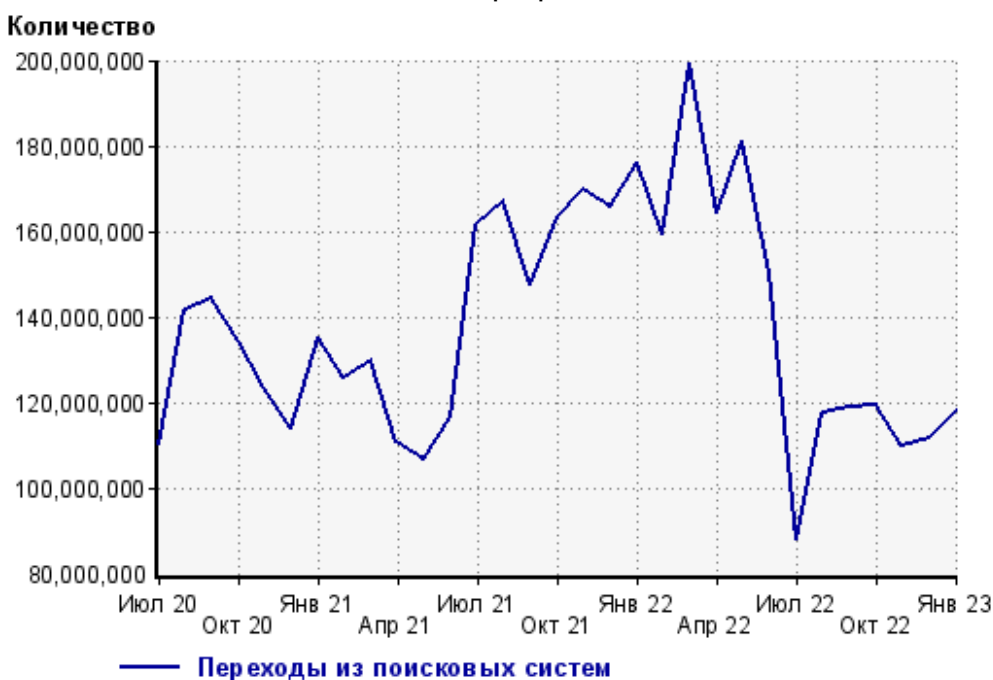
Топ10 поисковых систем, из которых осуществлялись переходы на сайт кр

	январь 2023 г.	декабрь 2022 г.	в среднем за 3 месяца
Google	91,245,342 (77.3%)	86,891,823 (77.7%)	88,174,522 (77.9%)
Яндекс	26,804,091 (22.7%)	24,835,428 (22.2%)	24,984,708 (22.1%)
Яндекс (картинки)	31,802 (0.0%)	31,483 (0.0%)	31,255 (0.0%)
Rambler	18,248 (0.0%)	19,337 (0.0%)	19,257 (0.0%)
Search.Mail.ru	11,334 (0.0%)	9,368 (0.0%)	12,042 (0.0%)
Bing	2,226 (0.0%)	2,619 (0.0%)	2,528 (0.0%)
Google (картинки)	343 (0.0%)	327 (0.0%)	323 (0.0%)
Ukr.net	24 (0.0%)	40 (0.0%)	37 (0.0%)
Baidu	8 (0.0%)	11 (0.0%)	8 (0.0%)
Yahoo (картинки)	4 (0.0%)	5 (0.0%)	4 (0.0%)
сумма выбранных	118,113,422 (100%)	111,790,441 (100%)	113,224,684 (100.0%)
всего	118,113,422 (100%)	111,790,441 (100%)	113,224,690 (100%)

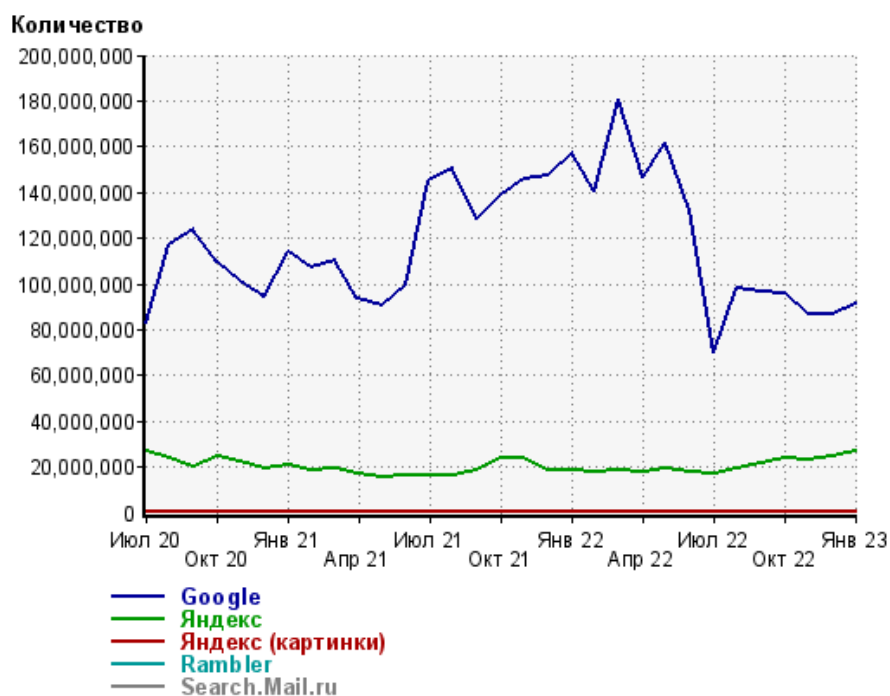
Диаграмма распределения месячного поискового трафика по поисковым системам



Динамика по месяцам общего поискового трафика на сайт



Динамика по месяцам числа переходов из поисковых систем

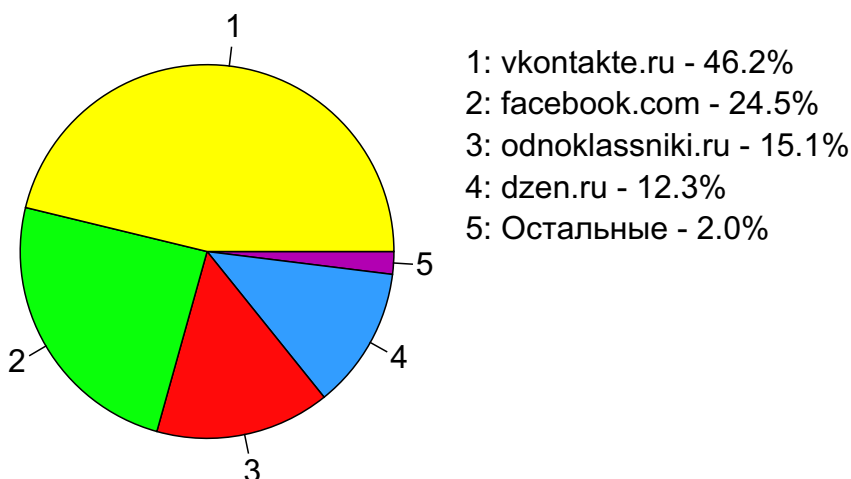


Дата	Google	Яндекс	Яндекс (картинки)	Rambler	Search.Mail.ru
Июл 20	83,216,311	26,586,717	3,500	49,056	183,375
Авг 20	117,371,789	24,029,090	4,147	44,255	167,242
Сен 20	124,003,507	20,263,731	3,992	37,748	174,953
Окт 20	109,538,447	24,617,443	5,358	43,911	201,155
Ноя 20	101,131,882	22,047,129	5,856	38,257	217,129
Дек 20	94,351,702	19,271,926	7,013	32,619	224,203
Янв 21	113,669,248	21,096,130	7,339	31,395	215,736
Фев 21	107,044,693	18,536,223	6,793	30,342	192,551
Мар 21	110,547,111	19,142,041	9,517	28,260	204,425
Апр 21	93,755,502	16,774,908	10,015	25,207	210,809
Май 21	90,853,152	15,683,146	25,889	22,380	218,394
Июн 21	99,930,828	16,639,905	25,180	19,998	189,264
Июл 21	145,279,023	16,090,322	24,262	19,311	164,727
Авг 21	150,500,360	16,187,974	25,513	18,359	155,456
Сен 21	128,376,292	18,828,385	24,915	19,662	130,514
Окт 21	139,221,347	24,152,770	25,316	25,517	155,258
Ноя 21	145,956,358	23,815,950	22,204	26,173	149,331
Дек 21	147,010,232	18,587,210	21,058	20,598	137,094
Янв 22	157,202,301	18,528,628	21,096	18,943	141,819
Фев 22	140,852,035	18,164,367	19,646	18,204	147,079
Мар 22	180,728,386	18,304,803	18,542	18,263	150,825
Апр 22	146,404,361	17,611,653	18,273	16,377	127,076
Май 22	161,648,764	19,135,143	14,987	15,650	112,942
Июн 22	132,438,277	17,496,463	22,511	14,674	116,131
Июл 22	70,343,260	17,403,926	23,281	14,635	113,032
Авг 22	98,171,942	19,165,966	26,363	15,622	113,261
Сен 22	96,775,456	21,848,054	24,609	17,904	125,979
Окт 22	95,530,663	23,620,805	28,077	19,689	131,777
Ноя 22	86,386,403	23,314,606	30,480	20,187	15,425
Дек 22	86,891,823	24,835,428	31,483	19,337	9,368
Янв 23	91,245,342	26,804,091	31,802	18,248	11,334

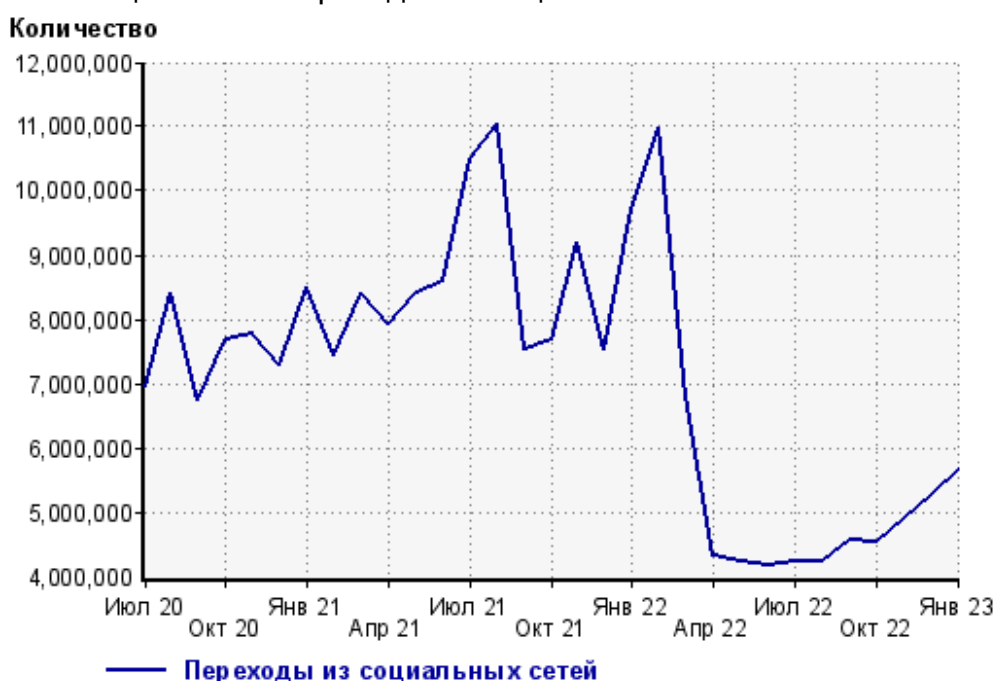
Топ10 социальных сетей, из которых осуществлялись переходы на сайт кр

	январь 2023 г.	декабрь 2022 г.	в среднем за 3 месяца
vkontakte.ru	2,605,779 (46.2%)	2,645,115 (50.3%)	2,633,466 (50.0%)
facebook.com	1,378,899 (24.5%)	1,197,627 (22.8%)	1,158,100 (22.0%)
odnoklassniki.ru	851,892 (15.1%)	584,126 (11.1%)	660,485 (12.5%)
dzen.ru	691,975 (12.3%)	717,201 (13.6%)	706,023 (13.4%)
twitter.com	95,861 (1.7%)	84,624 (1.6%)	88,336 (1.7%)
my.mail.ru	6,725 (0.1%)	9,929 (0.2%)	8,598 (0.2%)
livejournal.com	6,123 (0.1%)	14,057 (0.3%)	7,643 (0.1%)
mirtesen.ru	872 (0.0%)	2,636 (0.1%)	1,339 (0.0%)
blogspot.com	324 (0.0%)	161 (0.0%)	180 (0.0%)
habrahabr.ru	138 (0.0%)	724 (0.0%)	304 (0.0%)
сумма выбранных	5,638,588 (100.0%)	5,256,200 (100.0%)	5,264,474 (100.0%)
всего	5,638,861 (100%)	5,258,491 (100%)	5,265,470 (100%)

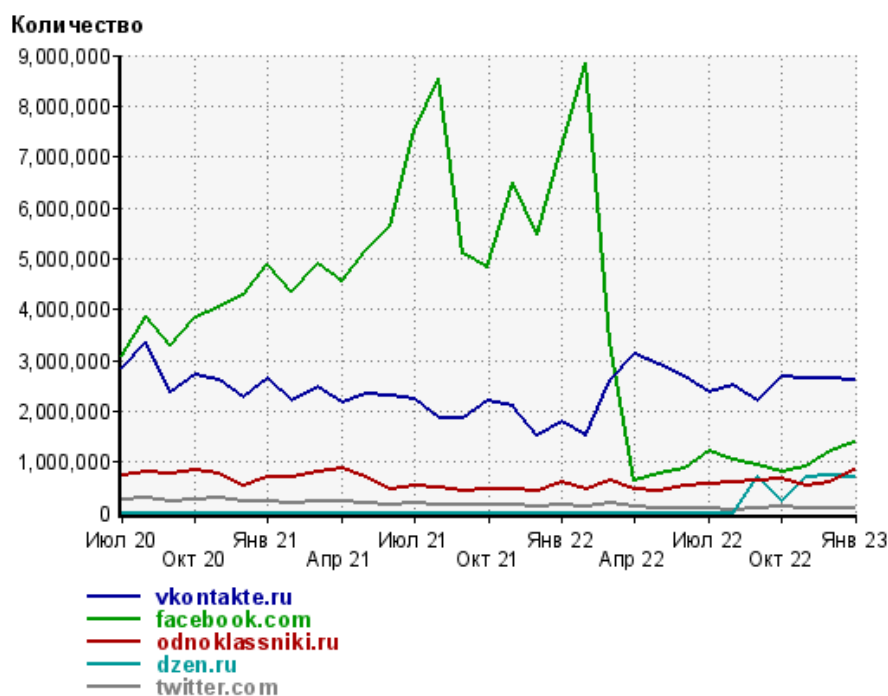
Диаграмма распределения месячного трафика из социальных сетей



Динамика по месяцам числа переходов из социальных сетей на сайт



Динамика по месяцам числа переходов из социальных сетей

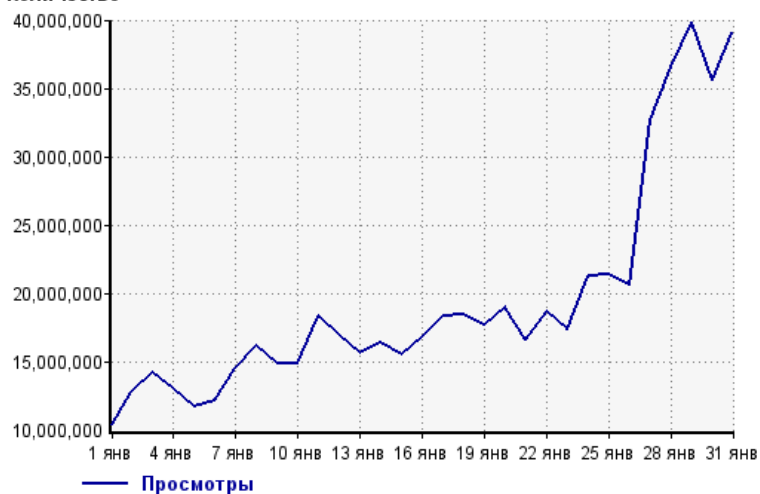


Дата	vkontakte.ru	facebook.com	odnoklassniki.ru	dzen.ru	twitter.com
Июл 20	2,851,752	3,079,165	725,674	0	242,501
Авг 20	3,350,022	3,884,469	813,394	0	285,793
Сен 20	2,373,870	3,300,602	770,923	0	238,588
Окт 20	2,712,766	3,821,856	824,024	0	250,287
Ноя 20	2,610,136	4,047,444	770,031	0	281,532
Дек 20	2,269,078	4,262,097	523,517	0	210,459
Янв 21	2,642,908	4,904,636	685,281	0	232,593
Фев 21	2,184,271	4,332,223	709,682	0	193,377
Мар 21	2,487,405	4,895,366	797,651	0	207,553
Апр 21	2,175,228	4,551,226	868,060	0	234,710
Май 21	2,334,932	5,180,928	687,854	0	174,081
Июн 21	2,317,812	5,650,255	456,659	0	162,475
Июл 21	2,239,959	7,522,152	544,703	0	178,429
Авг 21	1,844,832	8,540,471	489,512	0	158,176
Сен 21	1,874,226	5,080,315	418,666	0	150,219
Окт 21	2,194,014	4,840,895	468,541	0	155,555
Ноя 21	2,104,130	6,491,132	444,862	0	149,450
Дек 21	1,513,362	5,469,454	429,202	0	108,831
Янв 22	1,779,069	7,174,457	600,726	0	147,045
Фев 22	1,520,721	8,846,092	466,680	0	131,309
Мар 22	2,608,305	3,356,462	633,146	0	183,517
Апр 22	3,104,183	628,359	469,949	0	113,499
Май 22	2,899,472	765,537	433,892	0	97,431
Июн 22	2,663,933	877,878	535,889	0	79,380
Июл 22	2,355,382	1,209,326	573,323	0	69,964
Авг 22	2,502,370	1,025,100	605,646	0	64,840
Сен 22	2,205,771	939,336	621,776	689,702	87,820
Окт 22	2,688,289	816,334	655,470	229,937	115,700
Ноя 22	2,649,506	897,776	545,438	708,893	84,523
Дек 22	2,645,115	1,197,627	584,126	717,201	84,624
Янв 23	2,605,779	1,378,899	851,892	691,975	95,861

Посещаемость по дням в течение месяца

Число просмотров страниц сайта

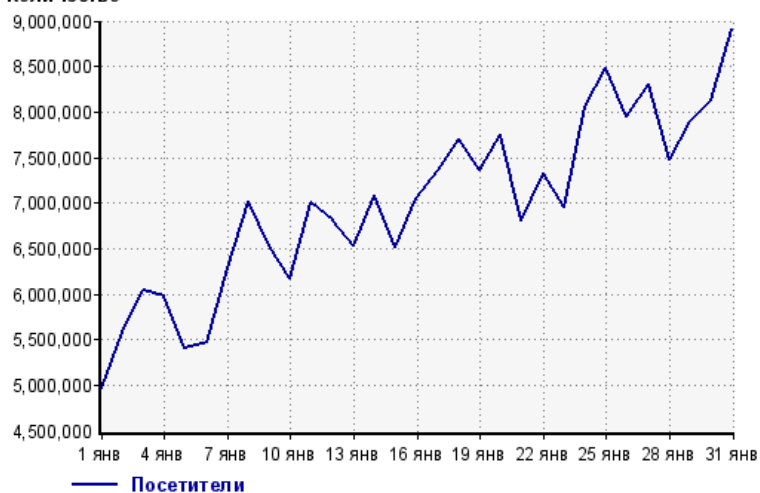
Количество



1 янв:	10,347,290	17 янв:	18,368,169
2 янв:	12,798,326	18 янв:	18,433,090
3 янв:	14,164,293	19 янв:	17,712,354
4 янв:	12,945,479	20 янв:	18,956,396
5 янв:	11,686,640	21 янв:	16,629,113
6 янв:	12,075,728	22 янв:	18,685,478
7 янв:	14,480,775	23 янв:	17,383,376
8 янв:	16,120,037	24 янв:	21,244,683
9 янв:	14,867,223	25 янв:	21,336,128
10 янв:	14,817,954	26 янв:	20,622,297
11 янв:	18,268,406	27 янв:	32,613,792
12 янв:	16,851,741	28 янв:	36,525,694
13 янв:	15,595,092	29 янв:	39,860,987
14 янв:	16,311,352	30 янв:	35,544,694
15 янв:	15,474,623	31 янв:	39,099,953
16 янв:	16,819,678		

Размер аудитории сайта

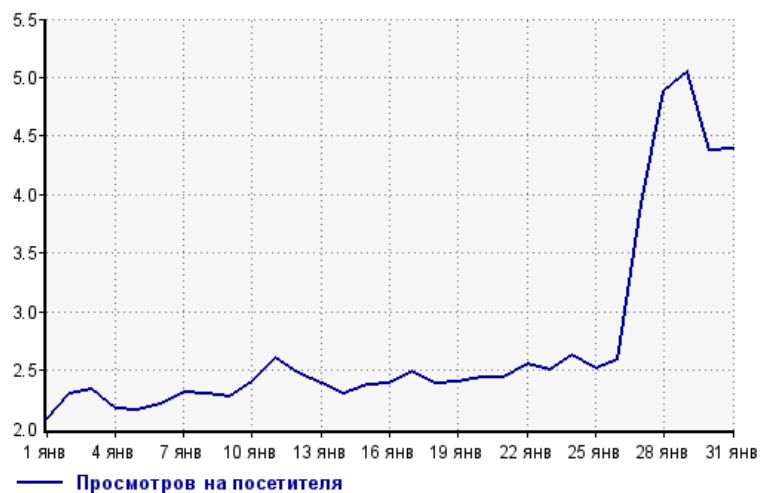
Количество



1 янв:	4,972,369	17 янв:	7,364,528
2 янв:	5,582,983	18 янв:	7,709,243
3 янв:	6,048,704	19 янв:	7,367,631
4 янв:	5,976,570	20 янв:	7,760,547
5 янв:	5,401,939	21 янв:	6,808,655
6 янв:	5,471,301	22 янв:	7,322,484
7 янв:	6,280,063	23 янв:	6,948,762
8 янв:	7,014,101	24 янв:	8,069,720
9 янв:	6,531,401	25 янв:	8,479,241
10 янв:	6,177,276	26 янв:	7,945,585
11 янв:	7,008,234	27 янв:	8,311,945
12 янв:	6,801,899	28 янв:	7,476,903
13 янв:	6,525,833	29 янв:	7,893,940
14 янв:	7,087,867	30 янв:	8,125,851
15 янв:	6,511,967	31 янв:	8,915,795
16 янв:	7,055,907		

Среднее число просмотров страниц сайта на посетителя

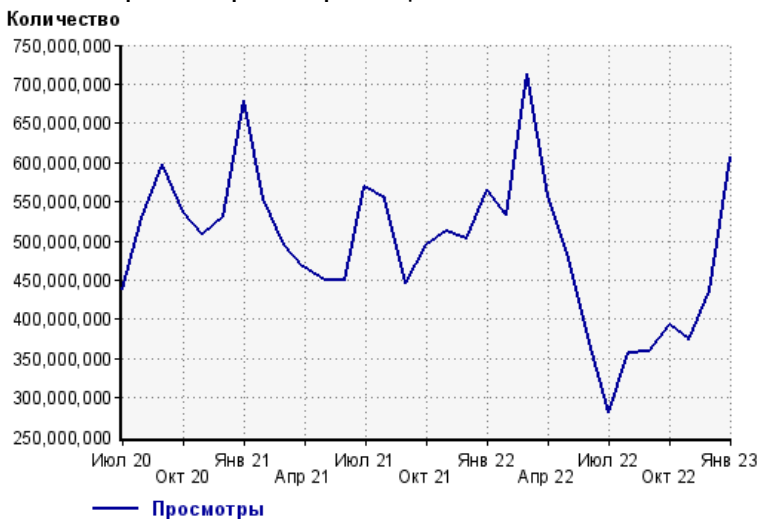
Количество



1 янв:	2.1	17 янв:	2.5
2 янв:	2.3	18 янв:	2.4
3 янв:	2.3	19 янв:	2.4
4 янв:	2.2	20 янв:	2.4
5 янв:	2.2	21 янв:	2.4
6 янв:	2.2	22 янв:	2.6
7 янв:	2.3	23 янв:	2.5
8 янв:	2.3	24 янв:	2.6
9 янв:	2.3	25 янв:	2.5
10 янв:	2.4	26 янв:	2.6
11 янв:	2.6	27 янв:	3.9
12 янв:	2.5	28 янв:	4.9
13 янв:	2.4	29 янв:	5.0
14 янв:	2.3	30 янв:	4.4
15 янв:	2.4	31 янв:	4.4
16 янв:	2.4		

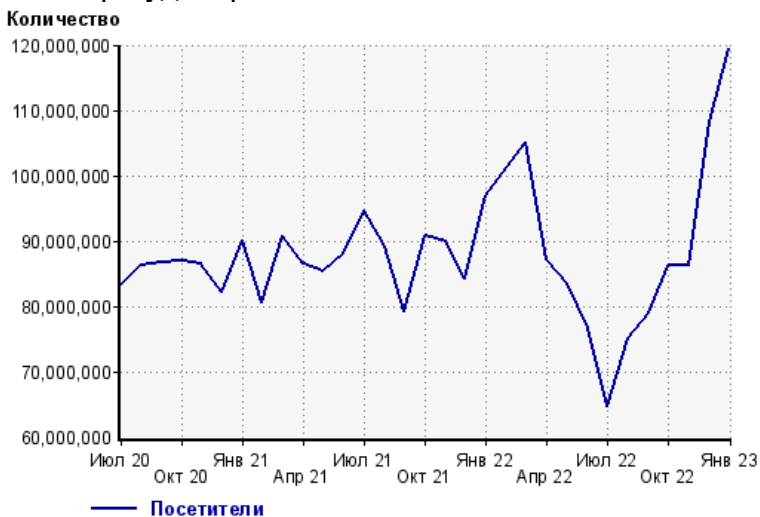
Динамика месячной посещаемости

Число просмотров страниц сайта



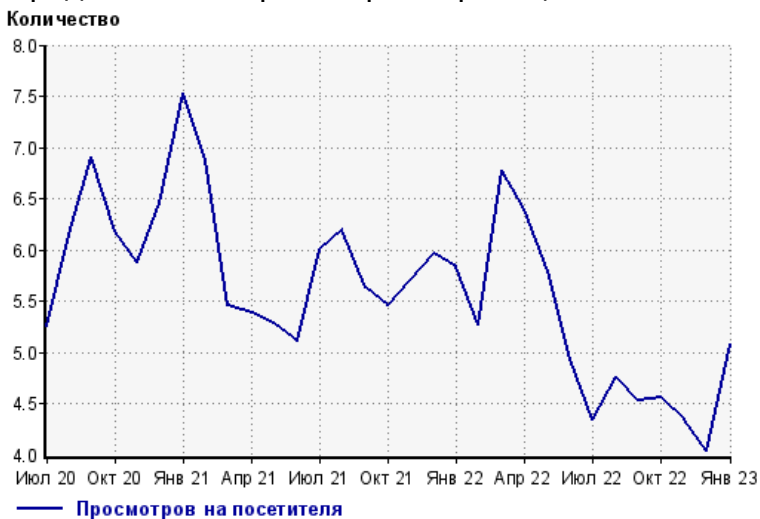
Июл 20:	438,438,657	Ноя 21:	512,071,757
Авг 20:	530,251,829	Дек 21:	502,109,712
Сен 20:	597,396,750	Янв 22:	565,625,915
Окт 20:	536,693,393	Фев 22:	533,026,975
Ноя 20:	509,069,185	Мар 22:	712,247,859
Дек 20:	531,245,993	Апр 22:	558,059,740
Янв 21:	678,443,020	Май 22:	483,284,202
Фев 21:	553,584,221	Июн 22:	377,838,100
Мар 21:	494,888,379	Июл 22:	280,916,213
Апр 21:	466,515,432	Авг 22:	357,077,361
Май 21:	450,224,714	Сен 22:	358,369,211
Июн 21:	450,393,548	Окт 22:	392,866,951
Июл 21:	568,704,843	Ноя 22:	374,409,518
Авг 21:	553,273,912	Дек 22:	436,817,377
Сен 21:	446,328,499	Янв 23:	606,640,841
Окт 21:	495,830,186		

Размер аудитории сайта



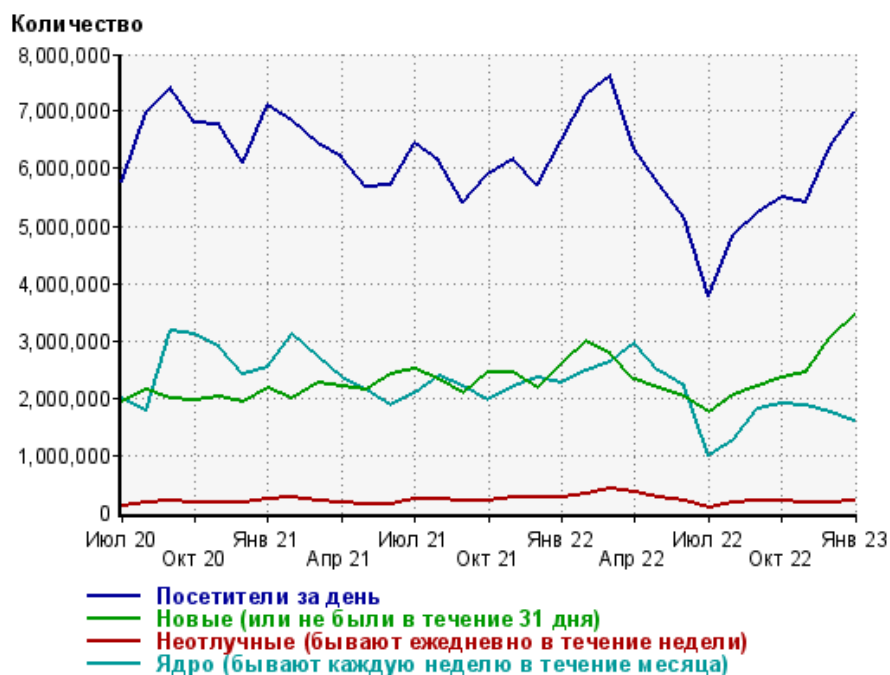
Июл 20:	83,345,597	Ноя 21:	89,775,203
Авг 20:	86,228,843	Дек 21:	84,264,994
Сен 20:	86,591,771	Янв 22:	96,998,557
Окт 20:	86,872,841	Фев 22:	101,162,018
Ноя 20:	86,563,933	Мар 22:	105,121,107
Дек 20:	82,197,021	Апр 22:	87,271,561
Янв 21:	90,196,564	Май 22:	83,522,143
Фев 21:	80,488,689	Июн 22:	76,605,003
Мар 21:	90,714,906	Июл 22:	64,668,789
Апр 21:	86,574,625	Авг 22:	75,029,062
Май 21:	85,256,491	Сен 22:	79,043,278
Июн 21:	88,151,432	Окт 22:	86,255,429
Июл 21:	94,617,310	Ноя 22:	86,295,474
Авг 21:	89,300,073	Дек 22:	108,252,804
Сен 21:	79,202,933	Янв 23:	119,494,705
Окт 21:	90,757,710		

Среднее число просмотров страниц сайта на посетителя



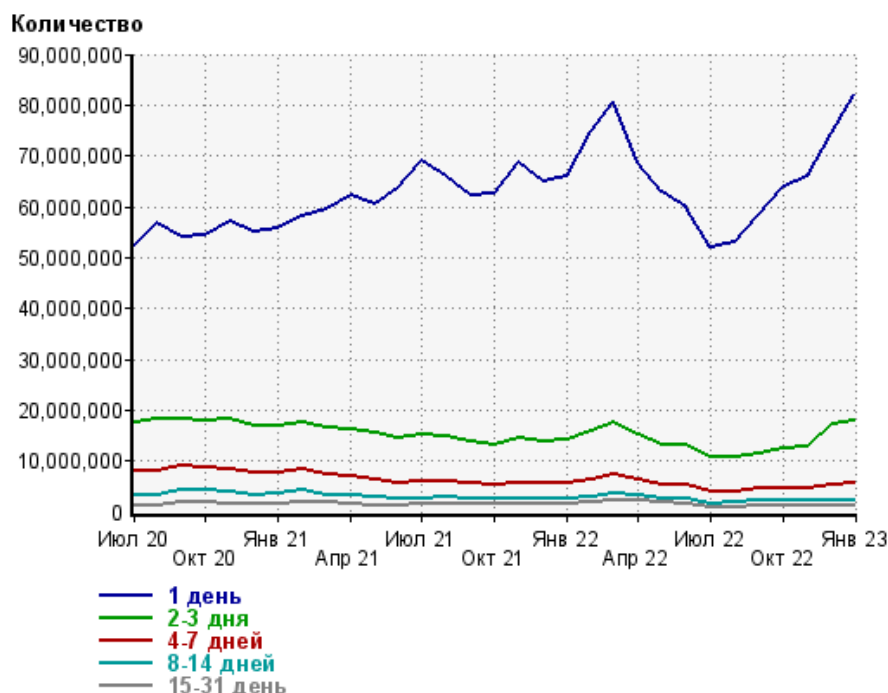
Июл 20:	5.3	Ноя 21:	5.7
Авг 20:	6.1	Дек 21:	6.0
Сен 20:	6.9	Янв 22:	5.8
Окт 20:	6.2	Фев 22:	5.3
Ноя 20:	5.9	Мар 22:	6.8
Дек 20:	6.5	Апр 22:	6.4
Янв 21:	7.5	Май 22:	5.8
Фев 21:	6.9	Июн 22:	4.9
Мар 21:	5.5	Июл 22:	4.3
Апр 21:	5.4	Авг 22:	4.8
Май 21:	5.3	Сен 22:	4.5
Июн 21:	5.1	Окт 22:	4.6
Июл 21:	6.0	Ноя 22:	4.3
Авг 21:	6.2	Дек 22:	4.0
Сен 21:	5.6	Янв 23:	5.1
Окт 21:	5.5		

Динамика по месяцам среднесуточных показателей активности посетителей сайта



Дата	Посетители за день	Новые (или не были в течение 31 дня)	Неотлучные (бывают ежедневно в течение недели)	Ядро (бывают каждую неделю в течение месяца)
Июл 20	5,770,556	1,909,940	94,882	1,999,470
Авг 20	6,990,960	2,121,415	179,474	1,778,529
Сен 20	7,400,867	1,986,028	211,785	3,175,898
Окт 20	6,794,673	1,960,902	176,861	3,092,048
Ноя 20	6,761,191	2,024,376	180,731	2,894,232
Дек 20	6,109,455	1,919,188	166,248	2,394,087
Янв 21	7,111,052	2,159,728	216,556	2,541,528
Фев 21	6,827,707	1,993,383	258,142	3,109,476
Мар 21	6,433,609	2,254,151	192,868	2,717,788
Апр 21	6,183,063	2,211,909	159,743	2,345,879
Май 21	5,689,675	2,146,388	143,648	2,146,388
Июн 21	5,701,145	2,398,513	146,227	1,860,300
Июл 21	6,438,655	2,504,510	238,096	2,085,951
Авг 21	6,132,902	2,314,191	237,617	2,386,838
Сен 21	5,419,044	2,088,106	198,072	2,201,713
Окт 21	5,879,513	2,430,259	210,597	1,955,659
Ноя 21	6,159,331	2,427,569	242,637	2,204,444
Дек 21	5,709,049	2,175,619	250,695	2,349,007
Янв 22	6,508,586	2,592,616	262,749	2,271,809
Фев 22	7,294,316	2,981,604	304,980	2,466,527
Мар 22	7,615,219	2,786,197	409,543	2,628,404
Апр 22	6,354,613	2,312,430	341,137	2,949,917
Май 22	5,730,499	2,179,547	246,182	2,481,584
Июн 22	5,138,538	2,024,140	203,676	2,197,028
Июл 22	3,782,651	1,729,327	89,166	984,013
Авг 22	4,835,786	2,032,982	163,646	1,256,574
Сен 22	5,237,974	2,190,254	195,369	1,809,861
Окт 22	5,494,511	2,345,085	202,395	1,896,968
Ноя 22	5,419,262	2,424,780	172,991	1,868,312
Дек 22	6,389,525	3,053,966	172,938	1,756,259
Янв 23	6,998,363	3,424,943	198,962	1,589,566

Динамика распределения 31-дневной аудитории по количеству дней посещения сайта (среднесуточные значения)



Дата	1 день	2-3 дня	4-7 дней	8-14 дней	15-31 день
Июл 20	52,336,494	17,686,080	7,896,874	3,177,456	1,032,874
Авг 20	56,816,966	18,295,381	8,175,501	3,408,907	1,194,376
Сен 20	54,184,023	18,277,621	9,004,064	4,420,901	1,982,802
Окт 20	54,479,626	17,868,706	8,629,355	4,109,961	1,784,320
Ноя 20	57,234,975	18,269,204	8,502,524	3,914,738	1,696,926
Дек 20	55,080,039	16,785,385	7,555,366	3,353,078	1,414,379
Янв 21	55,700,561	16,979,780	7,686,073	3,561,207	1,635,275
Фев 21	58,210,964	17,726,670	8,310,286	4,093,042	2,040,129
Мар 21	59,420,963	16,536,925	7,198,970	3,371,028	1,706,065
Апр 21	62,075,490	16,337,169	6,973,449	3,179,004	1,405,860
Май 21	60,437,252	15,407,188	6,392,924	2,862,926	1,294,861
Июнь 21	63,639,304	14,607,850	5,709,872	2,474,398	1,161,050
Июл 21	69,203,083	15,073,757	5,928,471	2,717,180	1,426,661
Авг 21	65,990,802	14,723,907	6,018,196	2,856,581	1,654,190
Сен 21	62,096,567	13,778,369	5,624,085	2,654,483	1,506,415
Окт 21	62,672,456	13,027,829	5,171,310	2,408,623	1,380,616
Ноя 21	68,691,786	14,343,317	5,642,508	2,653,730	1,549,791
Дек 21	64,861,592	13,898,723	5,504,571	2,664,714	1,632,520
Янв 22	65,839,267	14,247,603	5,644,216	2,722,984	1,636,346
Фев 22	74,722,686	15,811,204	6,151,185	2,931,353	1,803,782
Мар 22	80,660,348	17,685,410	7,161,599	3,512,773	2,088,797
Апр 22	68,711,994	15,221,887	6,342,458	3,264,031	2,201,429
Май 22	62,898,445	13,250,323	5,327,912	2,694,684	1,707,099
Июнь 22	59,681,762	13,090,573	5,286,603	2,614,827	1,617,032
Июль 22	52,062,895	10,690,066	3,958,394	1,669,410	697,073
Авг 22	52,989,488	10,601,914	4,058,393	1,902,665	978,244
Сен 22	58,426,183	11,555,985	4,508,369	2,266,213	1,303,894
Окт 22	63,816,669	12,480,408	4,759,124	2,337,337	1,344,897
Ноя 22	66,072,024	12,813,026	4,745,204	2,272,344	1,271,296
Дек 22	74,642,564	17,120,934	5,361,572	2,161,394	1,180,304
Янв 23	82,007,172	17,752,436	5,645,209	2,289,546	1,132,563

Топ30 сайтов, с которых осуществлялись переходы на сайт кр

	январь 2023 г.	декабрь 2022 г.	в среднем за 3 месяца
dzen.ru	141,505,855 (39.1%)	22,119,580 (8.3%)	61,988,437 (22.3%)
android.app	53,507,345 (14.8%)	51,346,606 (19.3%)	53,047,333 (19.1%)
zen.yandex.com	46,694,753 (12.9%)	45,157,033 (17.0%)	40,182,231 (14.4%)
google.com	32,753,612 (9.1%)	30,636,187 (11.5%)	30,393,658 (10.9%)
yandex.ru	25,816,073 (7.1%)	23,890,023 (9.0%)	24,059,130 (8.6%)
Закладки	24,045,115 (6.6%)	59,886,793 (22.6%)	34,902,389 (12.5%)
ex.24smi.info	7,275,769 (2.0%)	7,527,943 (2.8%)	7,986,047 (2.9%)
Не веб-страница	6,170,930 (1.7%)	0 (0.0%)	2,056,976 (0.7%)
google.ru	3,897,817 (1.1%)	3,840,127 (1.4%)	3,715,002 (1.3%)
away.vk.com	2,245,386 (0.6%)	2,078,959 (0.8%)	2,170,175 (0.8%)
news.google.com	2,144,709 (0.6%)	1,941,395 (0.7%)	1,951,049 (0.7%)
cis.infox.sg	1,501,334 (0.4%)	1,207,454 (0.5%)	1,217,411 (0.4%)
cdn-af.feednews.com	1,148,964 (0.3%)	1,278,173 (0.5%)	1,456,924 (0.5%)
kp.ru	920,002 (0.3%)	935,927 (0.4%)	944,028 (0.3%)
smi2.ru	791,071 (0.2%)	829,422 (0.3%)	811,065 (0.3%)
yandex.by	621,589 (0.2%)	605,052 (0.2%)	590,075 (0.2%)
mobile.ok.ru	616,026 (0.2%)	412,653 (0.2%)	471,292 (0.2%)
lm.facebook.com	601,584 (0.2%)	649,456 (0.2%)	571,594 (0.2%)
mediametrics.ru	588,197 (0.2%)	391,270 (0.1%)	450,289 (0.2%)
Другие	549,382 (0.2%)	2,394,179 (0.9%)	1,208,600 (0.4%)
msk.kp.ru	429,901 (0.1%)	283,831 (0.1%)	333,669 (0.1%)
l.facebook.com	390,870 (0.1%)	241,376 (0.1%)	266,880 (0.1%)
m.facebook.com	381,080 (0.1%)	301,564 (0.1%)	315,221 (0.1%)
m.vk.com	322,868 (0.1%)	226,863 (0.1%)	280,750 (0.1%)
spb.kp.ru	279,265 (0.1%)	250,184 (0.1%)	260,433 (0.1%)
google.kz	273,747 (0.1%)	272,031 (0.1%)	257,977 (0.1%)
belarus.kp.ru	247,552 (0.1%)	222,901 (0.1%)	228,740 (0.1%)
google.com.ua	226,180 (0.1%)	231,001 (0.1%)	217,686 (0.1%)
googleapis.com	219,264 (0.1%)	226,711 (0.1%)	241,754 (0.1%)
24smi.press	201,924 (0.1%)	138,162 (0.1%)	113,362 (0.0%)
сумма выбранных	356,368,164 (98.5%)	259,522,856 (97.7%)	272,690,177 (98.0%)
всего	361,682,635 (100%)	265,505,418 (100%)	278,255,297 (100%)

В данном списке могут быть несколько служебных строк, не являющихся адресами сайтов:

Закладки: кроме собственно переходов из закладок (bookmarks, "избранное") и набора адреса вручную сюда попадают также переходы, при которых браузер не сообщает адрес ссылающейся страницы, это бывает при переходах по flash-баннерам, из файлов на локальном диске пользователя, из почтовых программ, icq, загрузках страниц сайта через JavaScript (обычно pop-up окна), перенаправлении с помощью тега <meta>, а также если в браузере запрещена передача информации о ссылающейся странице.

Не веб-страница: в случаях, когда адрес ссылающейся страницы непустой, но не является адресом веб-страницы (не начинается с http://) используется данное имя.

Не определена: если на страницах сайта установлен упрощенный вариант счетчика, который не может определять ссылающиеся страницы, будет использовано это имя.

Другие: если в списке более 100 сайтов, то сайты, с которых зарегистрирован только один переход, объединяются в строчку "Другие". Такое сжатие выполняется только при наступлении нового дня, список сайтов за текущий день не сжимается.

Объявления: переходы по объявлениям или баннерам, размещенным в некоторых рекламных сетях (Яндекс.Direct, AdWords, MediaTarget, Vequp и другие системы, использующие специальный формат меток openstat). Для того, чтобы такие переходы учитывались, необходимо внести изменения в настройки рекламной кампании (для Яндекс.Direct включить галочку "Внешняя интернет-статистика").