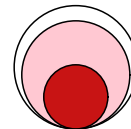


Аналитический отчет LiveInternet для сайта kp за февраль 2023 г.

Базовые месячные показатели посещаемости сайта:

Просмотров страниц	655,520,596	(+8% мес/мес)
Посетителей	111,388,666	(-7% мес/мес)

Преобладающая страна - Россия	76.9 %
Преобладающий регион - Москва	27.1 %

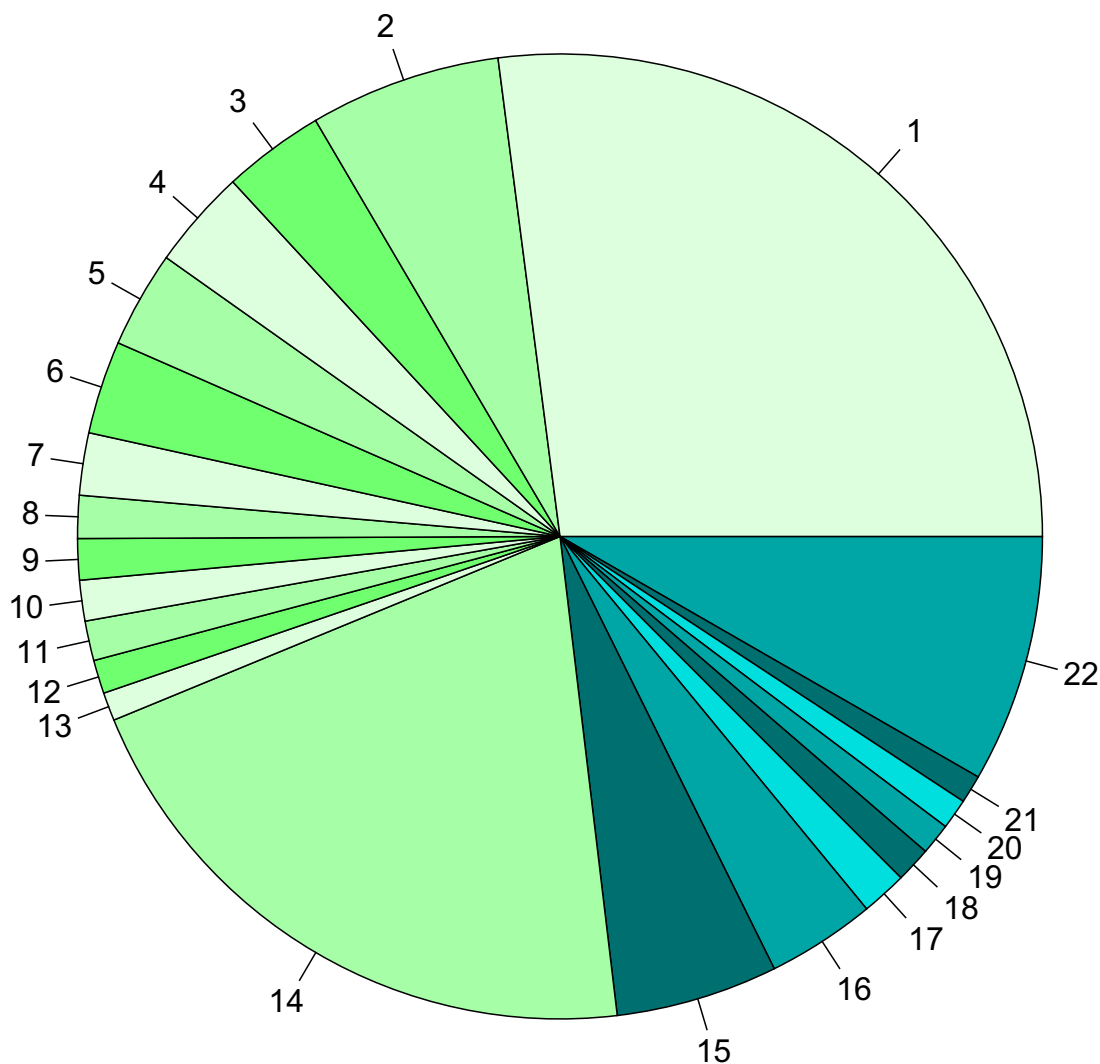


Структура переходов на страницы сайта:

Внутренние	44.2 %	
Сайты	28.4 %	
Поиск	22.9 %	
Закладки	3.9 %	
Соц. сети	0.7 %	
Объявления	0.0 %	

Переходов из поисковых систем	150,311,937	(+27% мес/мес)
Посетителей из поисковых систем	43,986,245	(+10% мес/мес)

Среднесуточное распределение аудитории сайта по странам и регионам России



Регионы России:

- 1: Москва - 27.1%
- 2: Санкт-Петербург - 6.4%
- 3: Новосибирск - 3.4%
- 4: Краснодар - 3.3%
- 5: Екатеринбург - 3.2%
- 6: Нижний Новгород - 3.1%
- 7: Самара - 2.1%
- 8: Владивосток - 1.4%
- 9: Якутск - 1.4%
- 10: Уфа - 1.4%
- 11: Ростов-на-Дону - 1.3%
- 12: Казань - 1.1%
- 13: Челябинск - 0.9%
- 14: Остальные регионы России - 20.7%

Другие страны:

- 15: Беларусь - 5.4%
- 16: Казахстан - 3.6%
- 17: Германия - 1.5%
- 18: Крым - 1.2%
- 19: Узбекистан - 1.1%
- 20: Украина - 1.0%
- 21: Молдова - 0.9%
- 22: Остальные страны - 8.3%

Среднесуточное распределение аудитории по странам

	февраль 2023 г.	январь 2023 г.	в среднем за 3 месяца
Россия	5,924,280 (76.9%)	5,662,311 (80.9%)	5,599,622 (79.9%)
Беларусь	418,488 (5.4%)	302,477 (4.3%)	332,675 (4.7%)
Казахстан	280,215 (3.6%)	178,591 (2.6%)	201,935 (2.9%)
Германия	117,698 (1.5%)	88,572 (1.3%)	92,065 (1.3%)
Крым	91,659 (1.2%)	83,979 (1.2%)	80,578 (1.1%)
Узбекистан	81,085 (1.1%)	62,701 (0.9%)	63,533 (0.9%)
Украина	78,301 (1.0%)	63,905 (0.9%)	65,441 (0.9%)
Молдова	72,686 (0.9%)	61,669 (0.9%)	64,672 (0.9%)
Киргизия	45,580 (0.6%)	35,079 (0.5%)	37,430 (0.5%)
Туркмения	45,235 (0.6%)	34,405 (0.5%)	33,423 (0.5%)
США	44,263 (0.6%)	38,822 (0.6%)	38,149 (0.5%)
Израиль	40,955 (0.5%)	29,628 (0.4%)	32,500 (0.5%)
Польша	34,440 (0.4%)	22,966 (0.3%)	25,926 (0.4%)
Латвия	32,162 (0.4%)	19,462 (0.3%)	22,985 (0.3%)
Нидерланды	29,403 (0.4%)	27,104 (0.4%)	25,628 (0.4%)
Франция	27,222 (0.4%)	21,834 (0.3%)	21,696 (0.3%)
Другие	23,512 (0.3%)	16,505 (0.2%)	16,013 (0.2%)
Эстония	22,725 (0.3%)	16,961 (0.2%)	18,125 (0.3%)
Литва	22,407 (0.3%)	15,610 (0.2%)	16,851 (0.2%)
Азербайджан	21,959 (0.3%)	18,022 (0.3%)	18,062 (0.3%)
Великобритания	21,395 (0.3%)	18,108 (0.3%)	18,159 (0.3%)
Турция	20,363 (0.3%)	13,548 (0.2%)	14,692 (0.2%)
Армения	19,737 (0.3%)	16,373 (0.2%)	16,223 (0.2%)
Грузия	17,678 (0.2%)	14,379 (0.2%)	13,877 (0.2%)
Таджикистан	16,770 (0.2%)	13,301 (0.2%)	13,122 (0.2%)
Италия	16,024 (0.2%)	12,320 (0.2%)	12,993 (0.2%)
Чехия	12,888 (0.2%)	10,062 (0.1%)	10,495 (0.1%)
Испания	12,128 (0.2%)	9,796 (0.1%)	10,077 (0.1%)
Канада	9,825 (0.1%)	7,932 (0.1%)	8,256 (0.1%)
Финляндия	8,530 (0.1%)	7,097 (0.1%)	7,123 (0.1%)
Румыния	7,904 (0.1%)	6,528 (0.1%)	6,358 (0.1%)
Швеция	7,351 (0.1%)	6,617 (0.1%)	6,435 (0.1%)
Гонконг	7,326 (0.1%)	5,712 (0.1%)	5,853 (0.1%)
Болгария	7,260 (0.1%)	5,081 (0.1%)	5,509 (0.1%)
Таиланд	5,574 (0.1%)	4,601 (0.1%)	4,311 (0.1%)
Греция	4,734 (0.1%)	3,476 (0.0%)	3,710 (0.1%)
Швейцария	4,313 (0.1%)	3,587 (0.1%)	3,612 (0.1%)
Австрия	4,022 (0.1%)	3,253 (0.0%)	3,368 (0.0%)
Бельгия	3,947 (0.1%)	3,061 (0.0%)	3,189 (0.0%)
ОАЭ	3,553 (0.0%)	3,155 (0.0%)	3,025 (0.0%)
Южная Корея	3,139 (0.0%)	2,549 (0.0%)	2,639 (0.0%)
Ирландия	3,106 (0.0%)	2,282 (0.0%)	2,462 (0.0%)
Норвегия	2,879 (0.0%)	2,330 (0.0%)	2,385 (0.0%)
Кипр	2,845 (0.0%)	2,215 (0.0%)	2,290 (0.0%)
Словакия	2,762 (0.0%)	2,079 (0.0%)	2,236 (0.0%)
Португалия	2,534 (0.0%)	1,895 (0.0%)	2,046 (0.0%)
Индонезия	2,362 (0.0%)	1,725 (0.0%)	1,522 (0.0%)
Венгрия	2,049 (0.0%)	1,713 (0.0%)	1,721 (0.0%)
Бразилия	1,904 (0.0%)	738 (0.0%)	976 (0.0%)
Австралия	1,901 (0.0%)	1,620 (0.0%)	1,655 (0.0%)
сумма выбранных	7,691,078 (99.8%)	6,987,736 (99.8%)	6,997,628 (99.8%)
всего	7,704,497 (100%)	6,998,363 (100%)	7,008,338 (100%)

Среднесуточное распределение аудитории по регионам России

	февраль 2023 г.	январь 2023 г.	в среднем за 3 месяца
Москва	2,084,217 (35.2%)	1,976,129 (34.9%)	2,043,504 (36.5%)
Санкт-Петербург	493,297 (8.3%)	465,452 (8.2%)	449,660 (8.0%)
Новосибирск	262,434 (4.4%)	246,500 (4.4%)	244,008 (4.4%)
Краснодар	256,680 (4.3%)	241,676 (4.3%)	248,414 (4.4%)
Екатеринбург	249,326 (4.2%)	237,050 (4.2%)	226,619 (4.0%)
Нижний Новгород	240,460 (4.1%)	233,886 (4.1%)	217,028 (3.9%)
Самара	160,637 (2.7%)	157,281 (2.8%)	144,660 (2.6%)
не определён	123,239 (2.1%)	118,663 (2.1%)	113,888 (2.0%)
Владивосток	110,513 (1.9%)	100,206 (1.8%)	97,151 (1.7%)
Якутск	106,259 (1.8%)	99,495 (1.8%)	93,845 (1.7%)
Уфа	104,907 (1.8%)	105,903 (1.9%)	96,847 (1.7%)
Ростов-на-Дону	102,514 (1.7%)	99,193 (1.8%)	92,488 (1.7%)
Казань	86,621 (1.5%)	82,230 (1.5%)	77,337 (1.4%)
Челябинск	73,108 (1.2%)	71,169 (1.3%)	66,614 (1.2%)
Воронеж	69,271 (1.2%)	68,120 (1.2%)	60,815 (1.1%)
Саратов	67,225 (1.1%)	64,992 (1.1%)	61,521 (1.1%)
Хабаровск	66,645 (1.1%)	60,449 (1.1%)	58,280 (1.0%)
Пермь	61,883 (1.0%)	61,097 (1.1%)	56,357 (1.0%)
Иркутск	49,296 (0.8%)	48,602 (0.9%)	45,140 (0.8%)
Ярославль	48,897 (0.8%)	47,233 (0.8%)	43,911 (0.8%)
Ставрополь	47,892 (0.8%)	44,251 (0.8%)	54,906 (1.0%)
Ульяновск	44,433 (0.8%)	43,094 (0.8%)	39,902 (0.7%)
Тверь	41,407 (0.7%)	40,317 (0.7%)	37,438 (0.7%)
Волгоград	41,166 (0.7%)	40,187 (0.7%)	37,316 (0.7%)
Омск	40,409 (0.7%)	38,446 (0.7%)	36,116 (0.6%)
Красноярск	39,254 (0.7%)	38,533 (0.7%)	35,621 (0.6%)
Тула	33,916 (0.6%)	33,011 (0.6%)	30,407 (0.5%)
Кемерово	33,382 (0.6%)	31,956 (0.6%)	29,981 (0.5%)
Тюмень	30,865 (0.5%)	30,440 (0.5%)	35,026 (0.6%)
Сочи	30,811 (0.5%)	27,454 (0.5%)	26,552 (0.5%)
Барнаул	30,309 (0.5%)	29,897 (0.5%)	27,683 (0.5%)
Оренбург	26,663 (0.5%)	28,821 (0.5%)	26,485 (0.5%)
Ижевск	26,319 (0.4%)	26,103 (0.5%)	24,089 (0.4%)
Ханты-Мансийск	26,177 (0.4%)	24,559 (0.4%)	23,024 (0.4%)
Абакан	25,896 (0.4%)	25,430 (0.4%)	23,405 (0.4%)
Владимир	25,557 (0.4%)	25,516 (0.5%)	29,515 (0.5%)
Липецк	25,464 (0.4%)	25,496 (0.5%)	23,339 (0.4%)
Киров	25,011 (0.4%)	24,295 (0.4%)	22,621 (0.4%)
Рязань	24,299 (0.4%)	24,425 (0.4%)	33,803 (0.6%)
Калининград	21,933 (0.4%)	20,146 (0.4%)	19,506 (0.3%)
Сыктывкар	21,874 (0.4%)	22,825 (0.4%)	20,719 (0.4%)
Калуга	21,849 (0.4%)	21,201 (0.4%)	19,530 (0.3%)
Тамбов	20,573 (0.3%)	20,111 (0.4%)	18,490 (0.3%)
Томск	20,489 (0.3%)	18,880 (0.3%)	43,127 (0.8%)
Пенза	20,235 (0.3%)	20,158 (0.4%)	18,398 (0.3%)
Белгород	20,211 (0.3%)	20,136 (0.4%)	18,369 (0.3%)
Брянск	19,043 (0.3%)	19,443 (0.3%)	17,537 (0.3%)
Смоленск	17,746 (0.3%)	17,618 (0.3%)	16,120 (0.3%)
Мурманск	16,892 (0.3%)	16,723 (0.3%)	15,527 (0.3%)
Вологда	16,806 (0.3%)	16,696 (0.3%)	15,150 (0.3%)
сумма выбранных	5,654,310 (95.4%)	5,401,494 (95.4%)	5,357,789 (95.7%)
всего	5,924,280 (100%)	5,662,311 (100%)	5,599,622 (100%)

Структура переходов на страницы сайта

	февраль 2023 г.	январь 2023 г.	в среднем за 3 месяца
Внутренние	289,450,232 (44.2%)	244,958,206 (40.4%)	235,240,132 (41.5%)
Сайты	185,897,218 (28.4%)	213,885,237 (35.3%)	162,784,050 (28.7%)
Поиск	150,311,937 (22.9%)	118,113,422 (19.5%)	126,738,600 (22.4%)
Закладки	25,247,191 (3.9%)	24,045,115 (4.0%)	36,393,033 (6.4%)
Соц. сети	4,613,634 (0.7%)	5,638,861 (0.9%)	5,170,328 (0.9%)
Объявления	384 (0.0%)	0 (0.0%)	128 (0.0%)
всего	655,520,596 (100%)	606,640,841 (100%)	566,326,271 (100%)

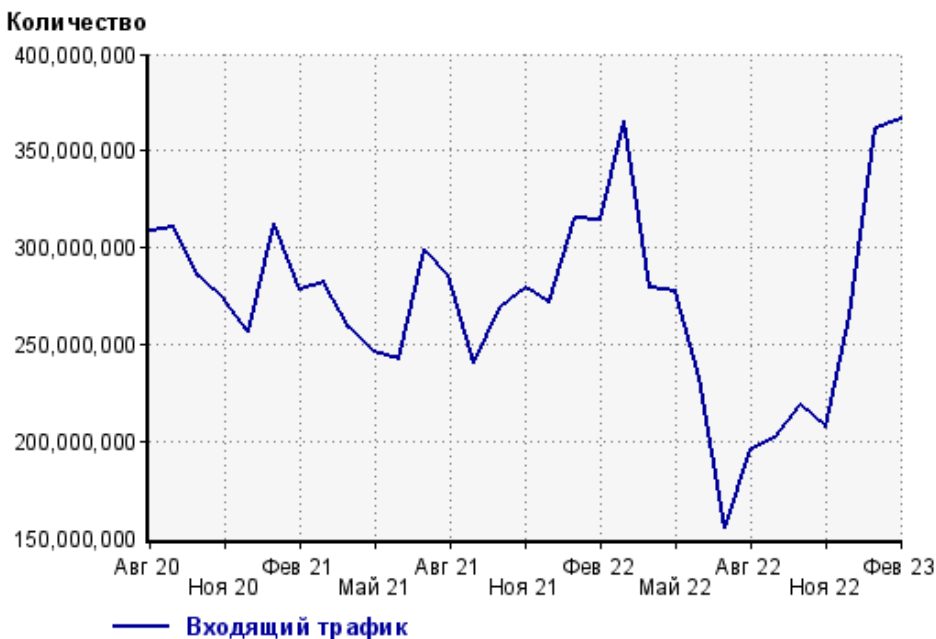
Закладки: кроме собственно переходов из закладок (bookmarks, "избранное") и набора адреса вручную сюда попадают также переходы, при которых браузер не сообщает адрес ссылающейся страницы, это бывает при переходах по flash-баннерам, из файлов на локальном диске пользователя, из почтовых программ, isq, загрузках страниц сайта через JavaScript (обычно pop-up окна), перенаправлении с помощью тега <meta>, а также если в браузере запрещена передача информации о ссылающейся странице.

Объявления: переходы по объявлениям или баннерам, размещенным в некоторых рекламных сетях (Яндекс.Direct, AdWords, MediaTarget, Vequ и другие системы, использующие специальный формат меток openstat). Для того, чтобы такие переходы учитывались, необходимо внести изменения в настройки рекламной кампании (для Яндекс.Direct включить галочку "Внешняя интернет-статистика").

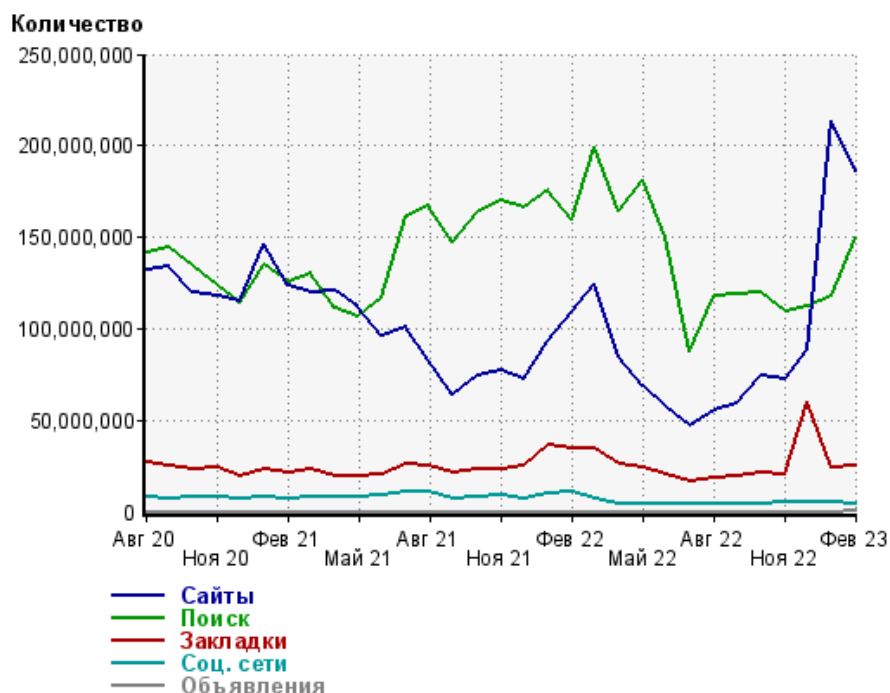
Структура входящего месячного трафика на сайт.



Динамика по месяцам входящего трафика на сайт.



Динамика по месяцам составных частей входящего трафика на сайт

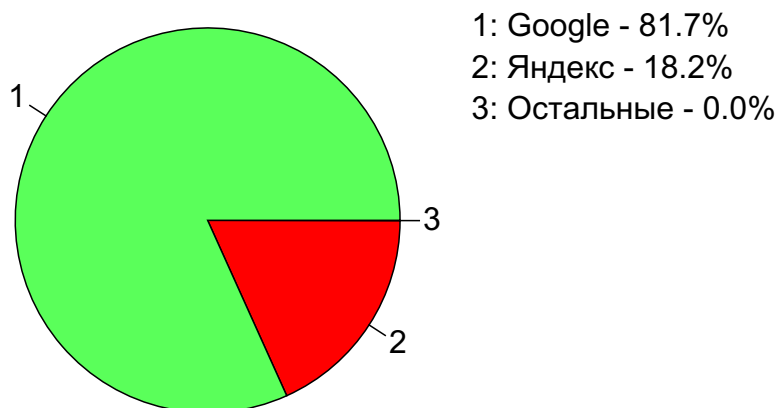


Дата	Сайты	Поиск	Закладки	Соц. сети	Объявления
Авг 20	132,283,386	141,674,503	26,615,702	8,400,372	0
Сен 20	134,277,642	144,525,389	24,767,658	6,736,831	0
Окт 20	119,860,784	134,438,055	22,950,775	7,667,175	0
Ноя 20	117,663,278	123,472,096	23,744,872	7,764,071	0
Дек 20	115,048,933	113,914,848	19,811,865	7,301,435	0
Янв 21	145,923,386	135,046,070	23,152,958	8,502,406	0
Фев 21	123,184,069	125,836,800	21,372,226	7,448,227	0
Мар 21	119,802,325	129,958,683	23,520,836	8,422,482	0
Апр 21	120,573,998	110,797,262	19,426,669	7,919,654	0
Май 21	111,788,470	106,815,349	19,033,318	8,408,365	0
Июн 21	96,459,070	116,812,835	20,737,408	8,602,273	0
Июл 21	100,422,154	161,584,855	26,276,818	10,501,983	0
Авг 21	82,994,949	166,893,929	25,402,790	11,054,241	0
Сен 21	63,941,185	147,385,332	21,383,314	7,541,325	0
Окт 21	74,633,492	163,584,972	23,125,887	7,673,623	0
Ноя 21	77,046,701	169,976,380	23,425,251	9,210,029	0
Дек 21	72,872,976	165,782,973	25,227,730	7,543,151	0
Янв 22	93,043,673	175,920,232	36,356,070	9,726,706	0
Фев 22	109,225,178	159,207,051	34,752,795	10,986,070	0
Мар 22	124,429,424	199,223,924	34,798,945	6,808,664	0
Апр 22	85,124,768	164,181,536	26,028,177	4,333,156	0
Май 22	68,588,417	180,931,415	23,827,273	4,213,050	0
Июн 22	57,725,170	150,090,757	20,619,268	4,172,071	0
Июл 22	47,023,155	87,900,423	16,131,363	4,221,123	0
Авг 22	55,228,887	117,495,643	18,651,713	4,212,805	0
Сен 22	58,816,154	118,794,872	19,716,273	4,561,288	0
Окт 22	73,909,315	119,334,066	21,050,934	4,519,473	0
Ноя 22	72,133,312	109,770,209	20,775,260	4,899,059	0
Дек 22	88,569,693	111,790,441	59,886,793	5,258,491	0
Янв 23	213,885,237	118,113,422	24,045,115	5,638,861	0
Фев 23	185,897,218	150,311,937	25,247,191	4,613,634	384

Топ10 поисковых систем, из которых осуществлялись переходы на сайт кр

	февраль 2023 г.	январь 2023 г.	в среднем за 3 месяца
Google	122,869,694 (81.7%)	91,245,342 (77.3%)	100,335,619 (79.2%)
Яндекс	27,375,751 (18.2%)	26,804,091 (22.7%)	26,338,423 (20.8%)
Яндекс (картинки)	29,788 (0.0%)	31,802 (0.0%)	31,024 (0.0%)
Rambler	19,883 (0.0%)	18,248 (0.0%)	19,156 (0.0%)
Search.Mail.ru	14,177 (0.0%)	11,334 (0.0%)	11,626 (0.0%)
Bing	2,300 (0.0%)	2,226 (0.0%)	2,381 (0.0%)
Google (картинки)	288 (0.0%)	343 (0.0%)	319 (0.0%)
Ukr.net	36 (0.0%)	24 (0.0%)	33 (0.0%)
Baidu	18 (0.0%)	8 (0.0%)	12 (0.0%)
Yahoo (картинки)	2 (0.0%)	4 (0.0%)	3 (0.0%)
сумма выбранных	150,311,937 (100%)	118,113,422 (100%)	126,738,596 (100.0%)
всего	150,311,937 (100%)	118,113,422 (100%)	126,738,600 (100%)

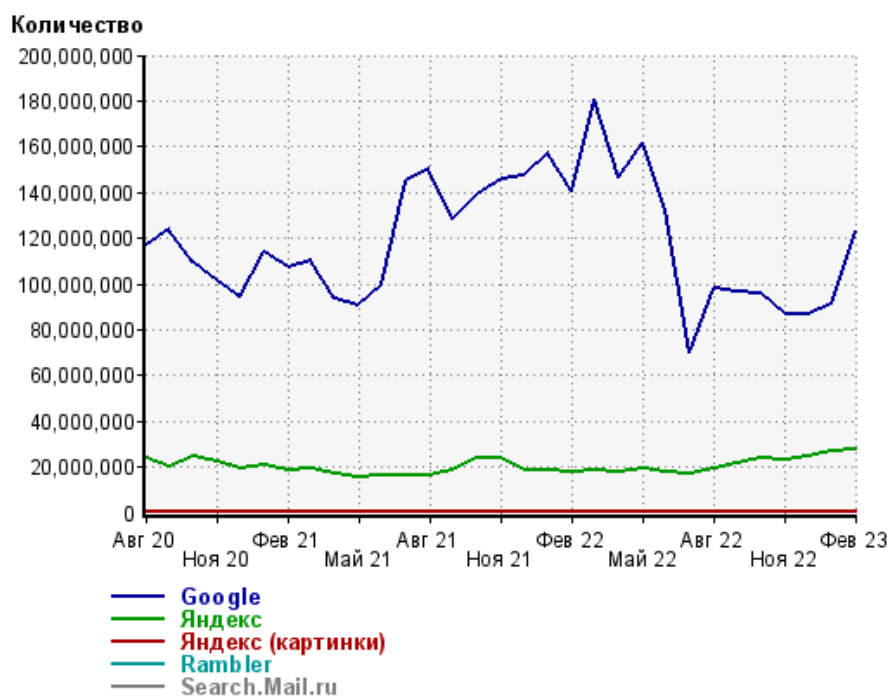
Диаграмма распределения месячного поискового трафика по поисковым системам



Динамика по месяцам общего поискового трафика на сайт



Динамика по месяцам числа переходов из поисковых систем

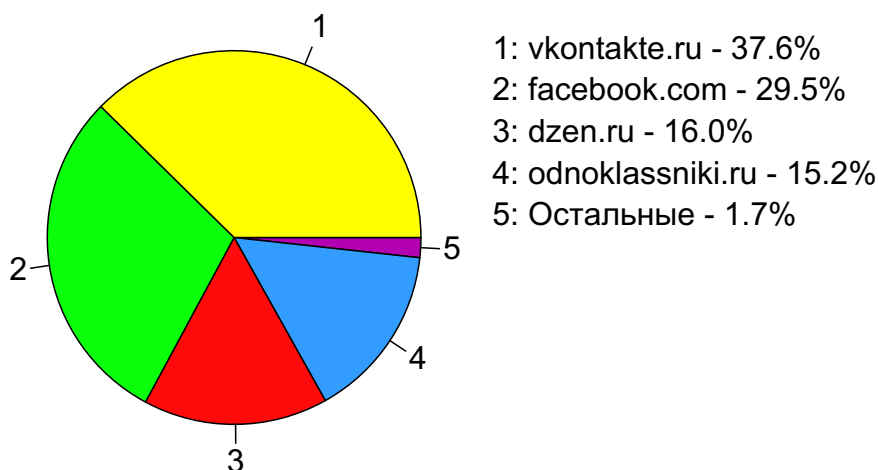


Дата	Google	Яндекс	Яндекс (картинки)	Rambler	Search.Mail.ru
Авг 20	117,371,789	24,029,090	4,147	44,255	167,242
Сен 20	124,003,507	20,263,731	3,992	37,748	174,953
Окт 20	109,538,447	24,617,443	5,358	43,911	201,155
Ноя 20	101,131,882	22,047,129	5,856	38,257	217,129
Дек 20	94,351,702	19,271,926	7,013	32,619	224,203
Янв 21	113,669,248	21,096,130	7,339	31,395	215,736
Фев 21	107,044,693	18,536,223	6,793	30,342	192,551
Мар 21	110,547,111	19,142,041	9,517	28,260	204,425
Апр 21	93,755,502	16,774,908	10,015	25,207	210,809
Май 21	90,853,152	15,683,146	25,889	22,380	218,394
Июн 21	99,930,828	16,639,905	25,180	19,998	189,264
Июл 21	145,279,023	16,090,322	24,262	19,311	164,727
Авг 21	150,500,360	16,187,974	25,513	18,359	155,456
Сен 21	128,376,292	18,828,385	24,915	19,662	130,514
Окт 21	139,221,347	24,152,770	25,316	25,517	155,258
Ноя 21	145,956,358	23,815,950	22,204	26,173	149,331
Дек 21	147,010,232	18,587,210	21,058	20,598	137,094
Янв 22	157,202,301	18,528,628	21,096	18,943	141,819
Фев 22	140,852,035	18,164,367	19,646	18,204	147,079
Мар 22	180,728,386	18,304,803	18,542	18,263	150,825
Апр 22	146,404,361	17,611,653	18,273	16,377	127,076
Май 22	161,648,764	19,135,143	14,987	15,650	112,942
Июн 22	132,438,277	17,496,463	22,511	14,674	116,131
Июл 22	70,343,260	17,403,926	23,281	14,635	113,032
Авг 22	98,171,942	19,165,966	26,363	15,622	113,261
Сен 22	96,775,456	21,848,054	24,609	17,904	125,979
Окт 22	95,530,663	23,620,805	28,077	19,689	131,777
Ноя 22	86,386,403	23,314,606	30,480	20,187	15,425
Дек 22	86,891,823	24,835,428	31,483	19,337	9,368
Янв 23	91,245,342	26,804,091	31,802	18,248	11,334
Фев 23	122,869,694	27,375,751	29,788	19,883	14,177

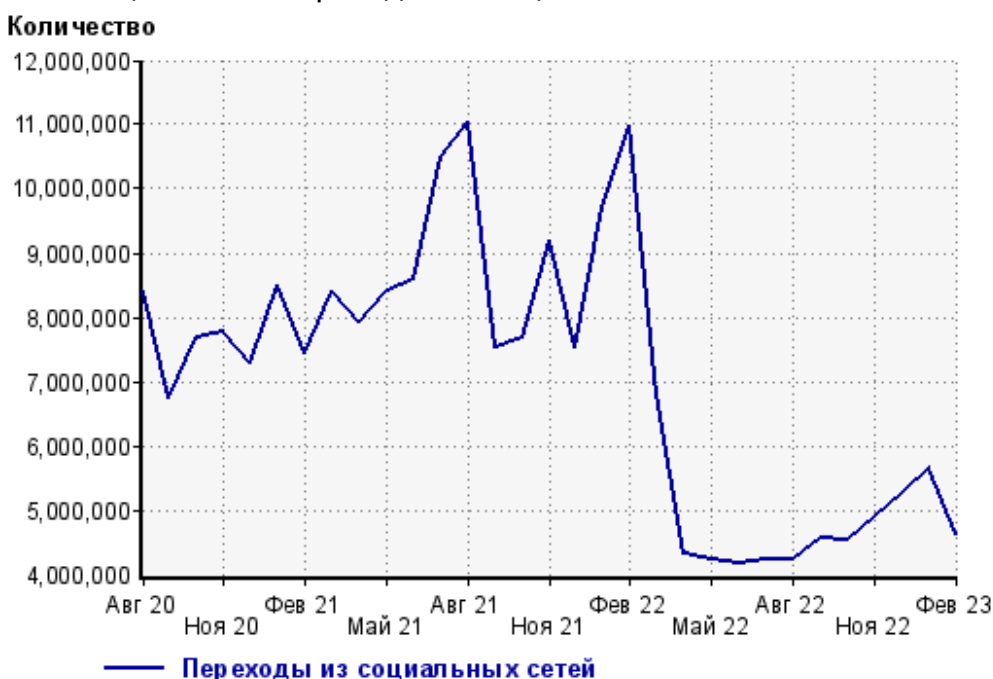
Топ10 социальных сетей, из которых осуществлялись переходы на сайт кр

	февраль 2023 г.	январь 2023 г.	в среднем за 3 месяца
vkontakte.ru	1,736,310 (37.6%)	2,605,779 (46.2%)	2,329,068 (45.0%)
facebook.com	1,360,999 (29.5%)	1,378,899 (24.5%)	1,312,508 (25.4%)
dzen.ru	737,537 (16.0%)	691,975 (12.3%)	715,571 (13.8%)
odnoklassniki.ru	699,112 (15.2%)	851,892 (15.1%)	711,710 (13.8%)
twitter.com	68,114 (1.5%)	95,861 (1.7%)	82,866 (1.6%)
my.mail.ru	5,993 (0.1%)	6,725 (0.1%)	7,549 (0.1%)
livejournal.com	4,167 (0.1%)	6,123 (0.1%)	8,115 (0.2%)
mirtesen.ru	391 (0.0%)	872 (0.0%)	1,299 (0.0%)
diary.ru	281 (0.0%)	58 (0.0%)	200 (0.0%)
liveinternet.ru	222 (0.0%)	124 (0.0%)	208 (0.0%)
сумма выбранных	4,613,126 (100.0%)	5,638,308 (100.0%)	5,169,094 (100.0%)
всего	4,613,634 (100%)	5,638,861 (100%)	5,170,328 (100%)

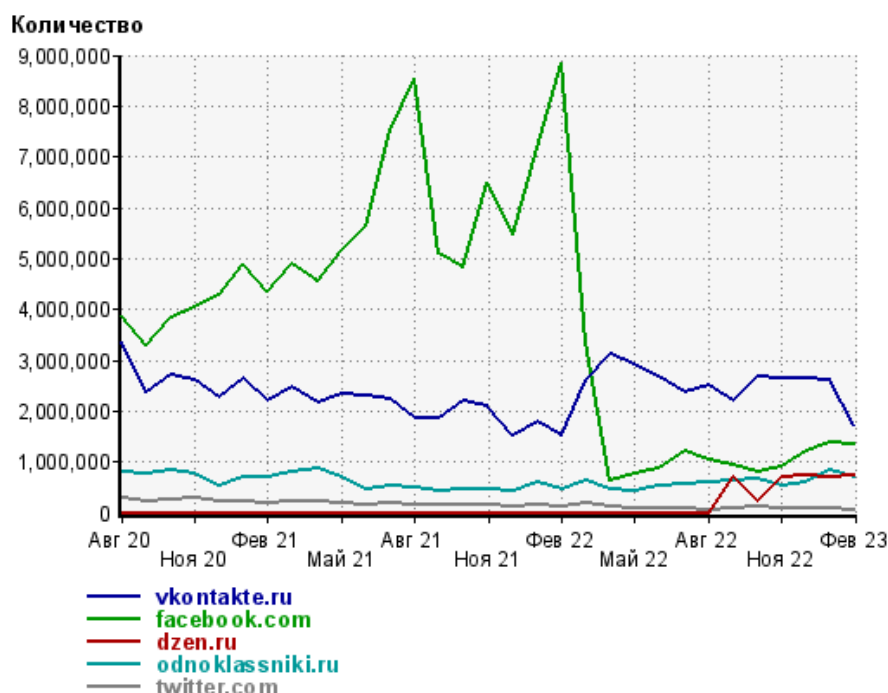
Диаграмма распределения месячного трафика из социальных сетей



Динамика по месяцам числа переходов из социальных сетей на сайт



Динамика по месяцам числа переходов из социальных сетей

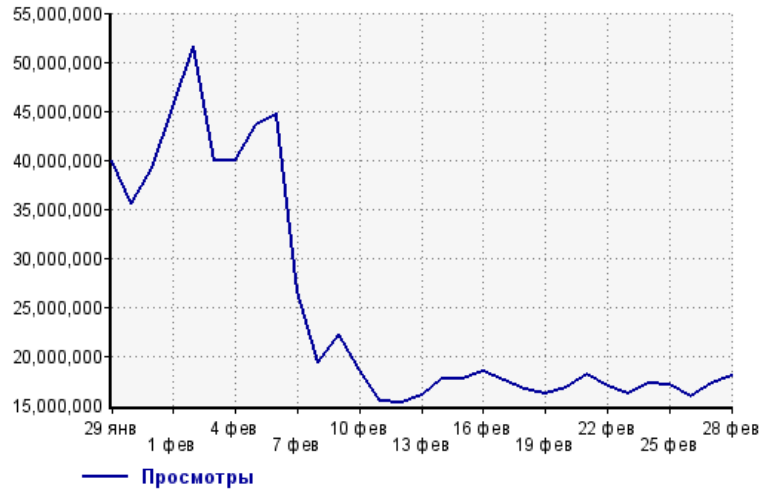


Дата	vkontakte.ru	facebook.com	dzen.ru	odnoklassniki.ru	twitter.com
Авг 20	3,350,022	3,884,469	0	813,394	285,793
Сен 20	2,373,870	3,300,602	0	770,923	238,588
Окт 20	2,712,766	3,821,856	0	824,024	250,287
Ноя 20	2,610,136	4,047,444	0	770,031	281,532
Дек 20	2,269,078	4,262,097	0	523,517	210,459
Янв 21	2,642,908	4,904,636	0	685,281	232,593
Фев 21	2,184,271	4,332,223	0	709,682	193,377
Мар 21	2,487,405	4,895,366	0	797,651	207,553
Апр 21	2,175,228	4,551,226	0	868,060	234,710
Май 21	2,334,932	5,180,928	0	687,854	174,081
Июн 21	2,317,812	5,650,255	0	456,659	162,475
Июл 21	2,239,959	7,522,152	0	544,703	178,429
Авг 21	1,844,832	8,540,471	0	489,512	158,176
Сен 21	1,874,226	5,080,315	0	418,666	150,219
Окт 21	2,194,014	4,840,895	0	468,541	155,555
Ноя 21	2,104,130	6,491,132	0	444,862	149,450
Дек 21	1,513,362	5,469,454	0	429,202	108,831
Янв 22	1,779,069	7,174,457	0	600,726	147,045
Фев 22	1,520,721	8,846,092	0	466,680	131,309
Мар 22	2,608,305	3,356,462	0	633,146	183,517
Апр 22	3,104,183	628,359	0	469,949	113,499
Май 22	2,899,472	765,537	0	433,892	97,431
Июн 22	2,663,933	877,878	0	535,889	79,380
Июл 22	2,355,382	1,209,326	0	573,323	69,964
Авг 22	2,502,370	1,025,100	0	605,646	64,840
Сен 22	2,205,771	939,336	689,702	621,776	87,820
Окт 22	2,688,289	816,334	229,937	655,470	115,700
Ноя 22	2,649,506	897,776	708,893	545,438	84,523
Дек 22	2,645,115	1,197,627	717,201	584,126	84,624
Янв 23	2,605,779	1,378,899	691,975	851,892	95,861
Фев 23	1,736,310	1,360,999	737,537	699,112	68,114

Посещаемость по дням в течение месяца

Число просмотров страниц сайта

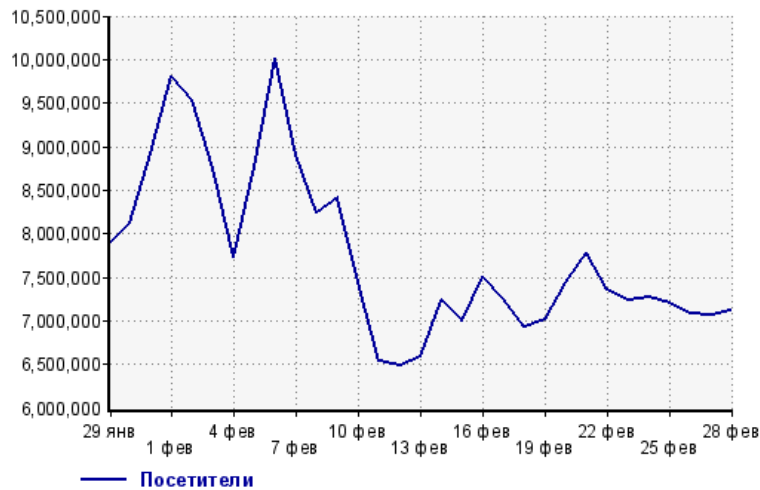
Количество



29 янв:	39,860,987	14 фев:	17,708,270
30 янв:	35,544,694	15 фев:	17,653,099
31 янв:	39,099,953	16 фев:	18,451,666
1 фев:	45,444,798	17 фев:	17,542,809
2 фев:	51,549,096	18 фев:	16,594,040
3 фев:	39,926,701	19 фев:	16,157,453
4 фев:	39,854,126	20 фев:	16,763,950
5 фев:	43,542,483	21 фев:	18,145,483
6 фев:	44,621,135	22 фев:	16,893,379
7 фев:	26,637,317	23 фев:	16,210,893
8 фев:	19,373,741	24 фев:	17,234,841
9 фев:	22,220,442	25 фев:	17,031,392
10 фев:	18,557,836	26 фев:	15,814,901
11 фев:	15,360,306	27 фев:	17,149,265
12 фев:	15,157,220	28 фев:	17,967,581
13 фев:	15,956,373		

Размер аудитории сайта

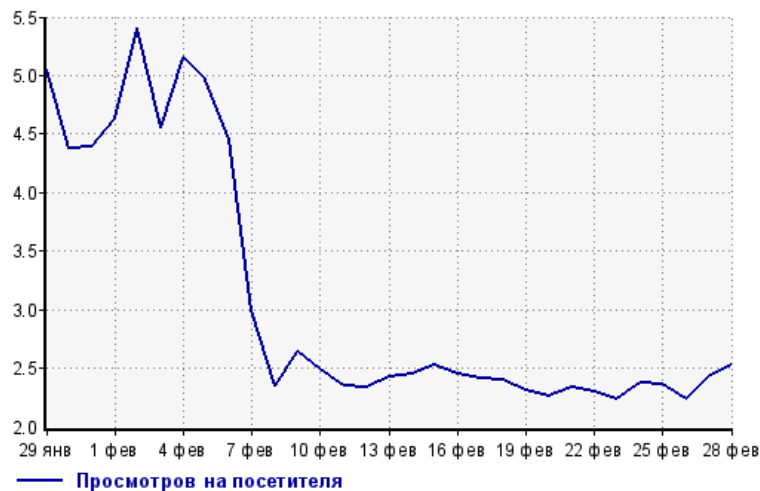
Количество



29 янв:	7,893,940	14 фев:	7,237,848
30 янв:	8,125,851	15 фев:	7,005,313
31 янв:	8,915,795	16 фев:	7,513,412
1 фев:	9,817,653	17 фев:	7,260,294
2 фев:	9,535,082	18 фев:	6,923,636
3 фев:	8,759,975	19 фев:	7,005,757
4 фев:	7,730,669	20 фев:	7,432,481
5 фев:	8,771,289	21 фев:	7,775,837
6 фев:	10,005,688	22 фев:	7,363,121
7 фев:	8,899,213	23 фев:	7,241,655
8 фев:	8,243,644	24 фев:	7,269,406
9 фев:	8,413,432	25 фев:	7,203,934
10 фев:	7,442,006	26 фев:	7,074,576
11 фев:	6,540,883	27 фев:	7,060,884
12 фев:	6,491,423	28 фев:	7,110,276
13 фев:	6,596,523		

Среднее число просмотров страниц сайта на посетителя

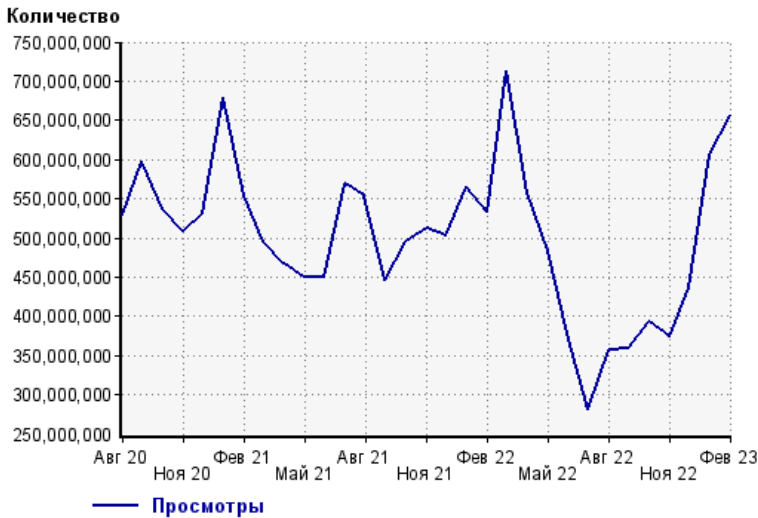
Количество



29 янв:	5.0	14 фев:	2.4
30 янв:	4.4	15 фев:	2.5
31 янв:	4.4	16 фев:	2.5
1 фев:	4.6	17 фев:	2.4
2 фев:	5.4	18 фев:	2.4
3 фев:	4.6	19 фев:	2.3
4 фев:	5.2	20 фев:	2.3
5 фев:	5.0	21 фев:	2.3
6 фев:	4.5	22 фев:	2.3
7 фев:	3.0	23 фев:	2.2
8 фев:	2.4	24 фев:	2.4
9 фев:	2.6	25 фев:	2.4
10 фев:	2.5	26 фев:	2.2
11 фев:	2.3	27 фев:	2.4
12 фев:	2.3	28 фев:	2.5
13 фев:	2.4		

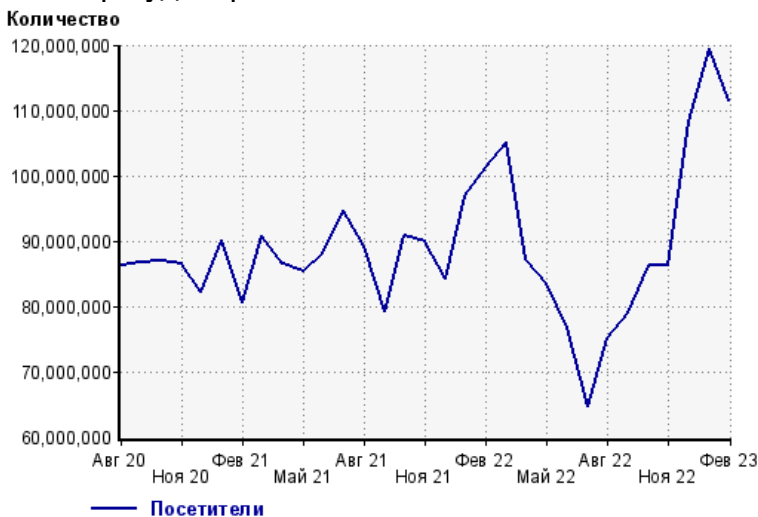
Динамика месячной посещаемости

Число просмотров страниц сайта



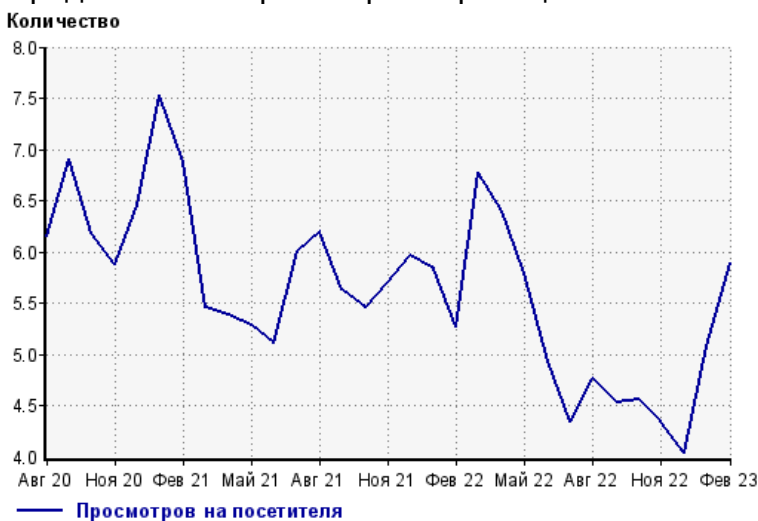
Авг 20:	530,251,829	Дек 21:	502,109,712
Сен 20:	597,396,750	Янв 22:	565,625,915
Окт 20:	536,693,393	Фев 22:	533,026,975
Ноя 20:	509,069,185	Мар 22:	712,247,859
Дек 20:	531,245,993	Апр 22:	558,059,740
Янв 21:	678,443,020	Май 22:	483,284,202
Фев 21:	553,584,221	Июн 22:	377,838,100
Мар 21:	494,888,379	Июл 22:	280,916,213
Апр 21:	466,515,432	Авг 22:	357,077,361
Май 21:	450,224,714	Сен 22:	358,369,211
Июн 21:	450,393,548	Окт 22:	392,866,951
Июл 21:	568,704,843	Ноя 22:	374,409,518
Авг 21:	553,273,912	Дек 22:	436,817,377
Сен 21:	446,328,499	Янв 23:	606,640,841
Окт 21:	495,830,186	Фев 23:	655,520,596
Ноя 21:	512,071,757		

Размер аудитории сайта



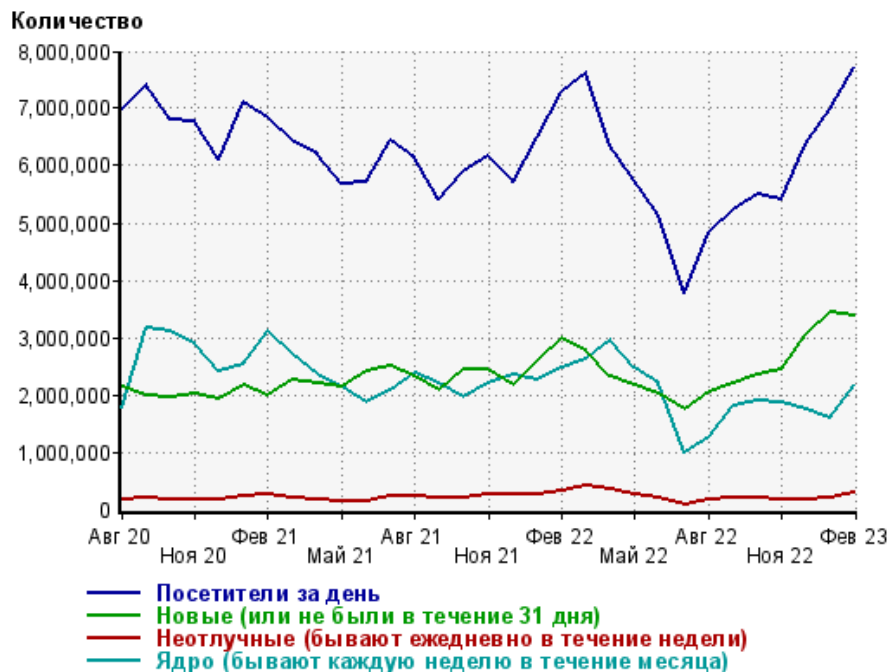
Авг 20:	86,228,843	Дек 21:	84,264,994
Сен 20:	86,591,771	Янв 22:	96,998,557
Окт 20:	86,872,841	Фев 22:	101,162,018
Ноя 20:	86,563,933	Мар 22:	105,121,107
Дек 20:	82,197,021	Апр 22:	87,271,561
Янв 21:	90,196,564	Май 22:	83,522,143
Фев 21:	80,488,689	Июн 22:	76,605,003
Мар 21:	90,714,906	Июл 22:	64,668,789
Апр 21:	86,574,625	Авг 22:	75,029,062
Май 21:	85,256,491	Сен 22:	79,043,278
Июн 21:	88,151,432	Окт 22:	86,255,429
Июл 21:	94,617,310	Ноя 22:	86,295,474
Авг 21:	89,300,073	Дек 22:	108,252,804
Сен 21:	79,202,933	Янв 23:	119,494,705
Окт 21:	90,757,710	Фев 23:	111,388,666
Ноя 21:	89,775,203		

Среднее число просмотров страниц сайта на посетителя



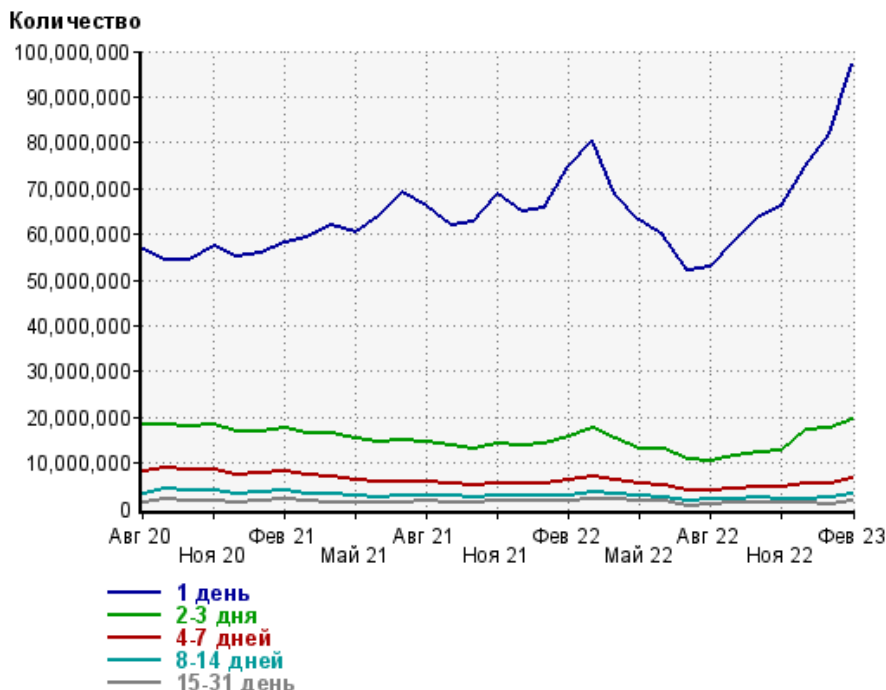
Авг 20:	6.1	Дек 21:	6.0
Сен 20:	6.9	Янв 22:	5.8
Окт 20:	6.2	Фев 22:	5.3
Ноя 20:	5.9	Мар 22:	6.8
Дек 20:	6.5	Апр 22:	6.4
Янв 21:	7.5	Май 22:	5.8
Фев 21:	6.9	Июн 22:	4.9
Мар 21:	5.5	Июл 22:	4.3
Апр 21:	5.4	Авг 22:	4.8
Май 21:	5.3	Сен 22:	4.5
Июн 21:	5.1	Окт 22:	4.6
Июл 21:	6.0	Ноя 22:	4.3
Авг 21:	6.2	Дек 22:	4.0
Сен 21:	5.6	Янв 23:	5.1
Окт 21:	5.5	Фев 23:	5.9
Ноя 21:	5.7		

Динамика по месяцам среднесуточных показателей активности посетителей сайта



Дата	Посетители за день	Новые (или не были в течение 31 дня)	Неотлучные (бывают ежедневно в течение недели)	Ядро (бывают каждую неделю в течение месяца)
Авг 20	6,990,960	2,121,415	179,474	1,778,529
Сен 20	7,400,867	1,986,028	211,785	3,175,898
Окт 20	6,794,673	1,960,902	176,861	3,092,048
Ноя 20	6,761,191	2,024,376	180,731	2,894,232
Дек 20	6,109,455	1,919,188	166,248	2,394,087
Янв 21	7,111,052	2,159,728	216,556	2,541,528
Фев 21	6,827,707	1,993,383	258,142	3,109,476
Мар 21	6,433,609	2,254,151	192,868	2,717,788
Апр 21	6,183,063	2,211,909	159,743	2,345,879
Май 21	5,689,675	2,146,388	143,648	2,146,388
Июн 21	5,701,145	2,398,513	146,227	1,860,300
Июл 21	6,438,655	2,504,510	238,096	2,085,951
Авг 21	6,132,902	2,314,191	237,617	2,386,838
Сен 21	5,419,044	2,088,106	198,072	2,201,713
Окт 21	5,879,513	2,430,259	210,597	1,955,659
Ноя 21	6,159,331	2,427,569	242,637	2,204,444
Дек 21	5,709,049	2,175,619	250,695	2,349,007
Янв 22	6,508,586	2,592,616	262,749	2,271,809
Фев 22	7,294,316	2,981,604	304,980	2,466,527
Мар 22	7,615,219	2,786,197	409,543	2,628,404
Апр 22	6,354,613	2,312,430	341,137	2,949,917
Май 22	5,730,499	2,179,547	246,182	2,481,584
Июн 22	5,138,538	2,024,140	203,676	2,197,028
Июл 22	3,782,651	1,729,327	89,166	984,013
Авг 22	4,835,786	2,032,982	163,646	1,256,574
Сен 22	5,237,974	2,190,254	195,369	1,809,861
Окт 22	5,494,511	2,345,085	202,395	1,896,968
Ноя 22	5,419,262	2,424,780	172,991	1,868,312
Дек 22	6,389,525	3,053,966	172,938	1,756,259
Янв 23	6,998,363	3,424,943	198,962	1,589,566
Фев 23	7,704,497	3,377,448	282,877	2,168,933

Динамика распределения 31-дневной аудитории по количеству дней посещения сайта (среднесуточные значения)



Дата	1 день	2-3 дня	4-7 дней	8-14 дней	15-31 день
Авг 20	56,816,966	18,295,381	8,175,501	3,408,907	1,194,376
Сен 20	54,184,023	18,277,621	9,004,064	4,420,901	1,982,802
Окт 20	54,479,626	17,868,706	8,629,355	4,109,961	1,784,320
Ноя 20	57,234,975	18,269,204	8,502,524	3,914,738	1,696,926
Дек 20	55,080,039	16,785,385	7,555,366	3,353,078	1,414,379
Янв 21	55,700,561	16,979,780	7,686,073	3,561,207	1,635,275
Фев 21	58,210,964	17,726,670	8,310,286	4,093,042	2,040,129
Мар 21	59,420,963	16,536,925	7,198,970	3,371,028	1,706,065
Апр 21	62,075,490	16,337,169	6,973,449	3,179,004	1,405,860
Май 21	60,437,252	15,407,188	6,392,924	2,862,926	1,294,861
Июн 21	63,639,304	14,607,850	5,709,872	2,474,398	1,161,050
Июл 21	69,203,083	15,073,757	5,928,471	2,717,180	1,426,661
Авг 21	65,990,802	14,723,907	6,018,196	2,856,581	1,654,190
Сен 21	62,096,567	13,778,369	5,624,085	2,654,483	1,506,415
Окт 21	62,672,456	13,027,829	5,171,310	2,408,623	1,380,616
Ноя 21	68,691,786	14,343,317	5,642,508	2,653,730	1,549,791
Дек 21	64,861,592	13,898,723	5,504,571	2,664,714	1,632,520
Янв 22	65,839,267	14,247,603	5,644,216	2,722,984	1,636,346
Фев 22	74,722,686	15,811,204	6,151,185	2,931,353	1,803,782
Мар 22	80,660,348	17,685,410	7,161,599	3,512,773	2,088,797
Апр 22	68,711,994	15,221,887	6,342,458	3,264,031	2,201,429
Май 22	62,898,445	13,250,323	5,327,912	2,694,684	1,707,099
Июн 22	59,681,762	13,090,573	5,286,603	2,614,827	1,617,032
Июл 22	52,062,895	10,690,066	3,958,394	1,669,410	697,073
Авг 22	52,989,488	10,601,914	4,058,393	1,902,665	978,244
Сен 22	58,426,183	11,555,985	4,508,369	2,266,213	1,303,894
Окт 22	63,816,669	12,480,408	4,759,124	2,337,337	1,344,897
Ноя 22	66,072,024	12,813,026	4,745,204	2,272,344	1,271,296
Дек 22	74,642,564	17,120,934	5,361,572	2,161,394	1,180,304
Янв 23	82,007,172	17,752,436	5,645,209	2,289,546	1,132,563
Фев 23	97,162,898	19,666,243	6,755,906	3,033,117	1,666,147

Топ30 сайтов, с которых осуществлялись переходы на сайт кр

	февраль 2023 г.	январь 2023 г.	в среднем за 3 месяца
dzen.ru	121,514,432 (33.2%)	141,505,855 (39.1%)	95,046,622 (28.7%)
android.app	78,416,464 (21.4%)	53,507,345 (14.8%)	61,090,138 (18.5%)
google.com	39,569,472 (10.8%)	32,753,612 (9.1%)	34,319,757 (10.4%)
zen.yandex.com	37,602,016 (10.3%)	46,694,753 (12.9%)	43,151,267 (13.0%)
yandex.ru	26,401,739 (7.2%)	25,816,073 (7.1%)	25,369,278 (7.7%)
Закладки	25,247,191 (6.9%)	24,045,115 (6.6%)	36,393,033 (11.0%)
ex.24smi.info	9,101,063 (2.5%)	7,275,769 (2.0%)	7,968,258 (2.4%)
Не веб-страница	4,546,907 (1.2%)	6,170,930 (1.7%)	3,572,612 (1.1%)
google.ru	3,828,690 (1.0%)	3,897,817 (1.1%)	3,855,544 (1.2%)
cdn-af.feednews.com	1,967,876 (0.5%)	1,148,964 (0.3%)	1,465,004 (0.4%)
news.google.com	1,905,993 (0.5%)	2,144,709 (0.6%)	1,997,365 (0.6%)
cis.infox.sg	1,902,315 (0.5%)	1,501,334 (0.4%)	1,537,034 (0.5%)
away.vk.com	1,455,446 (0.4%)	2,245,386 (0.6%)	1,926,597 (0.6%)
кр.ru	816,513 (0.2%)	920,002 (0.3%)	890,814 (0.3%)
smi2.ru	792,589 (0.2%)	791,071 (0.2%)	804,360 (0.2%)
Другие	685,109 (0.2%)	716,265 (0.2%)	1,428,558 (0.4%)
mediametrics.ru	622,700 (0.2%)	588,197 (0.2%)	534,055 (0.2%)
yandex.by	609,634 (0.2%)	621,589 (0.2%)	612,091 (0.2%)
lm.facebook.com	509,400 (0.1%)	601,584 (0.2%)	586,813 (0.2%)
mobile.ok.ru	497,900 (0.1%)	616,026 (0.2%)	508,859 (0.2%)
m.facebook.com	431,568 (0.1%)	381,080 (0.1%)	371,404 (0.1%)
l.facebook.com	418,146 (0.1%)	390,870 (0.1%)	350,130 (0.1%)
googleapis.com	362,907 (0.1%)	219,264 (0.1%)	269,627 (0.1%)
24smi.in	333,370 (0.1%)	191,608 (0.1%)	228,582 (0.1%)
msk.kr.ru	310,037 (0.1%)	429,901 (0.1%)	341,256 (0.1%)
google.kz	275,613 (0.1%)	273,747 (0.1%)	273,797 (0.1%)
m.vk.com	264,124 (0.1%)	322,868 (0.1%)	271,285 (0.1%)
24smi.press	230,999 (0.1%)	201,924 (0.1%)	190,361 (0.1%)
spb.kr.ru	227,048 (0.1%)	279,265 (0.1%)	252,165 (0.1%)
24smi-pub.ru	223,200 (0.1%)	37,523 (0.0%)	86,907 (0.0%)
сумма выбранных	361,070,461 (98.6%)	356,290,446 (98.5%)	325,693,573 (98.4%)
всего	366,070,364 (100%)	361,682,635 (100%)	331,086,139 (100%)

В данном списке могут быть несколько служебных строк, не являющихся адресами сайтов:

Закладки: кроме собственно переходов из закладок (bookmarks, "избранное") и набора адреса вручную сюда попадают также переходы, при которых браузер не сообщает адрес ссылающейся страницы, это бывает при переходах по flash-баннерам, из файлов на локальном диске пользователя, из почтовых программ, icq, загрузках страниц сайта через JavaScript (обычно pop-up окна), перенаправлении с помощью тега <meta>, а также если в браузере запрещена передача информации о ссылающейся странице.

Не веб-страница: в случаях, когда адрес ссылающейся страницы непустой, но не является адресом веб-страницы (не начинается с http://) используется данное имя.

Не определена: если на страницах сайта установлен упрощенный вариант счетчика, который не может определять ссылающиеся страницы, будет использовано это имя.

Другие: если в списке более 100 сайтов, то сайты, с которых зарегистрирован только один переход, объединяются в строчку "Другие". Такое сжатие выполняется только при наступлении нового дня, список сайтов за текущий день не сжимается.

Объявления: переходы по объявлениям или баннерам, размещенным в некоторых рекламных сетях (Яндекс.Direct, AdWords, MediaTarget, Vequp и другие системы, использующие специальный формат меток openstat). Для того, чтобы такие переходы учитывались, необходимо внести изменения в настройки рекламной кампании (для Яндекс.Direct включить галочку "Внешняя интернет-статистика").