



Аналитический отчёт LiveInternet для сайта kp за март 2023 г.

Базовые месячные показатели посещаемости сайта:

Просмотров страниц	538,688,633	(-18% мес/мес)
Посетителей	107,539,291	(-3% мес/мес)

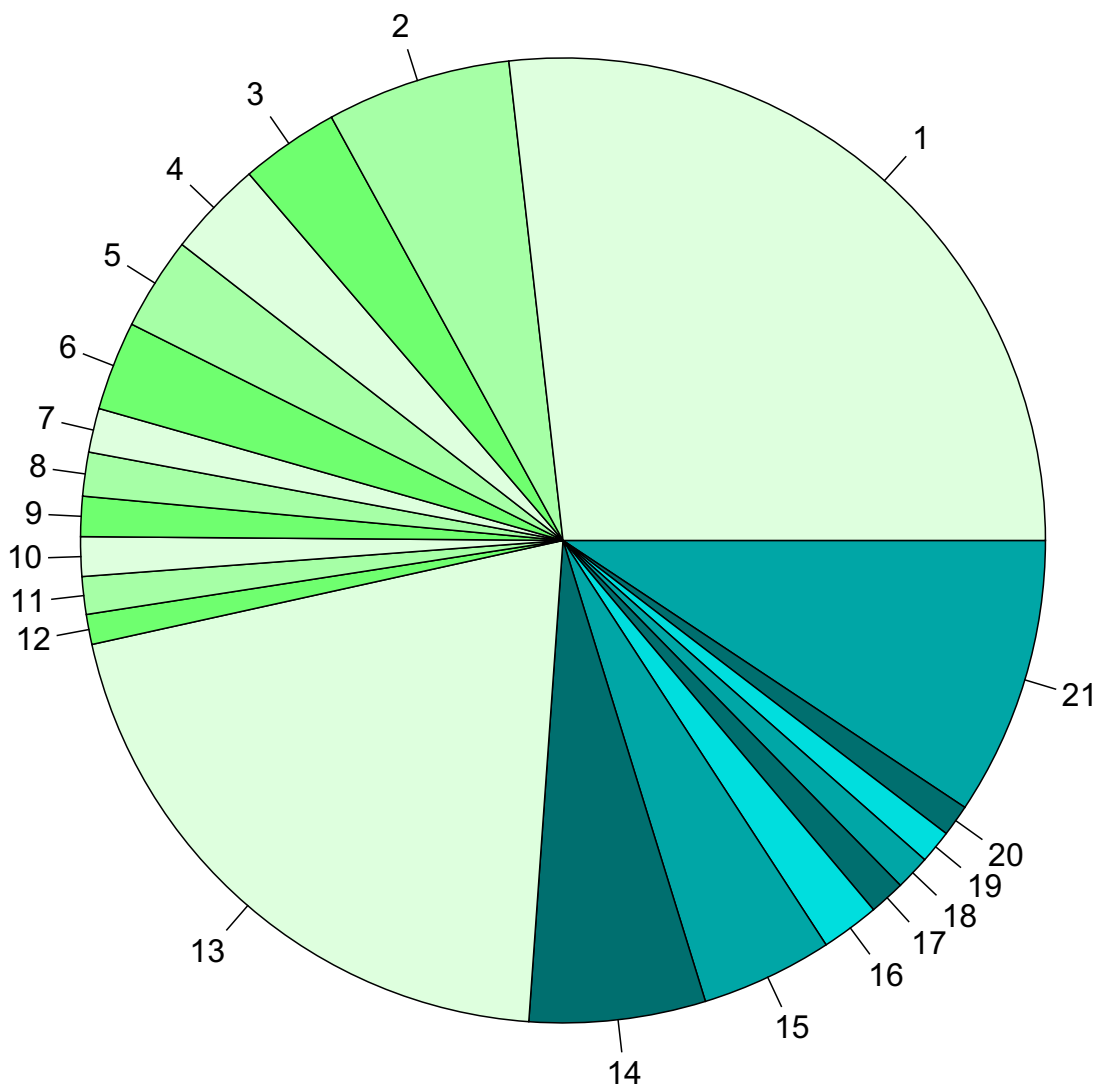
Преобладающая страна - Россия	73.9 %	
Преобладающий регион - Москва	26.8 %	

Структура переходов на страницы сайта:

Внутренние	44.7 %	
Поиск	32.7 %	
Сайты	16.7 %	
Закладки	5.2 %	
Соц. сети	0.8 %	
Объявления	0.0 %	

Переходов из поисковых систем	175,884,261	(+17% мес/мес)
Посетителей из поисковых систем	46,912,398	(+7% мес/мес)

Среднесуточное распределение аудитории сайта по странам и регионам России



Регионы России:

- 1: Москва - 26.8%
- 2: Санкт-Петербург - 6.2%
- 3: Новосибирск - 3.3%
- 4: Краснодар - 3.2%
- 5: Екатеринбург - 3.1%
- 6: Нижний Новгород - 3.0%
- 7: Самара - 1.5%
- 8: Владивосток - 1.5%
- 9: Якутск - 1.3%
- 10: Уфа - 1.3%
- 11: Ростов-на-Дону - 1.3%
- 12: Казань - 1.0%
- 13: Остальные регионы России - 20.4%

Другие страны:

- 14: Беларусь - 5.9%
- 15: Казахстан - 4.4%
- 16: Германия - 1.9%
- 17: Узбекистан - 1.2%
- 18: Крым - 1.2%
- 19: Украина - 1.1%
- 20: Молдова - 1.1%
- 21: Остальные страны - 9.3%

Среднесуточное распределение аудитории по странам

	март 2023 г.	февраль 2023 г.	в среднем за 3 месяца
Россия	5,329,449 (73.9%)	5,924,280 (76.9%)	5,629,160 (77.2%)
Беларусь	425,686 (5.9%)	418,488 (5.4%)	381,008 (5.2%)
Казахстан	318,165 (4.4%)	280,215 (3.6%)	258,283 (3.5%)
Германия	140,536 (1.9%)	117,698 (1.5%)	115,532 (1.6%)
Узбекистан	86,225 (1.2%)	81,085 (1.1%)	76,523 (1.0%)
Крым	84,174 (1.2%)	91,659 (1.2%)	86,436 (1.2%)
Украина	80,598 (1.1%)	78,301 (1.0%)	74,133 (1.0%)
Молдова	76,551 (1.1%)	72,686 (0.9%)	70,222 (1.0%)
Туркмения	53,148 (0.7%)	45,235 (0.6%)	44,231 (0.6%)
Киргизия	49,719 (0.7%)	45,580 (0.6%)	43,388 (0.6%)
Израиль	49,527 (0.7%)	40,955 (0.5%)	40,006 (0.5%)
США	45,470 (0.6%)	44,263 (0.6%)	42,805 (0.6%)
Латвия	39,334 (0.5%)	32,162 (0.4%)	30,258 (0.4%)
Польша	36,762 (0.5%)	34,440 (0.4%)	31,288 (0.4%)
Франция	31,137 (0.4%)	27,222 (0.4%)	26,715 (0.4%)
Эстония	26,107 (0.4%)	22,725 (0.3%)	21,905 (0.3%)
Литва	25,988 (0.4%)	22,407 (0.3%)	21,299 (0.3%)
Нидерланды	25,337 (0.4%)	29,403 (0.4%)	27,211 (0.4%)
Азербайджан	24,693 (0.3%)	21,959 (0.3%)	21,545 (0.3%)
Великобритания	22,284 (0.3%)	21,395 (0.3%)	20,569 (0.3%)
Армения	21,160 (0.3%)	19,737 (0.3%)	19,068 (0.3%)
Грузия	19,079 (0.3%)	17,678 (0.2%)	17,024 (0.2%)
Италия	18,348 (0.3%)	16,024 (0.2%)	15,549 (0.2%)
Таджикистан	17,724 (0.2%)	16,770 (0.2%)	15,904 (0.2%)
Другие	15,937 (0.2%)	23,512 (0.3%)	18,489 (0.3%)
Турция	14,813 (0.2%)	20,363 (0.3%)	16,104 (0.2%)
Чехия	14,308 (0.2%)	12,888 (0.2%)	12,404 (0.2%)
Испания	13,073 (0.2%)	12,128 (0.2%)	11,650 (0.2%)
Канада	10,626 (0.1%)	9,825 (0.1%)	9,449 (0.1%)
Финляндия	8,704 (0.1%)	8,530 (0.1%)	8,096 (0.1%)
Болгария	8,214 (0.1%)	7,260 (0.1%)	6,838 (0.1%)
Гонконг	7,425 (0.1%)	7,326 (0.1%)	6,804 (0.1%)
Швеция	5,595 (0.1%)	7,351 (0.1%)	6,493 (0.1%)
Греция	5,550 (0.1%)	4,734 (0.1%)	4,582 (0.1%)
Румыния	5,133 (0.1%)	7,904 (0.1%)	6,476 (0.1%)
Австрия	4,326 (0.1%)	4,022 (0.1%)	3,862 (0.1%)
Таиланд	4,246 (0.1%)	5,574 (0.1%)	4,781 (0.1%)
Бельгия	4,149 (0.1%)	3,947 (0.1%)	3,712 (0.1%)
Швейцария	4,115 (0.1%)	4,313 (0.1%)	3,995 (0.1%)
ОАЭ	4,038 (0.1%)	3,553 (0.0%)	3,583 (0.0%)
Ирландия	3,651 (0.1%)	3,106 (0.0%)	3,010 (0.0%)
Южная Корея	3,445 (0.0%)	3,139 (0.0%)	3,041 (0.0%)
Норвегия	3,112 (0.0%)	2,879 (0.0%)	2,770 (0.0%)
Кипр	3,035 (0.0%)	2,845 (0.0%)	2,694 (0.0%)
Словакия	2,972 (0.0%)	2,762 (0.0%)	2,599 (0.0%)
Португалия	2,942 (0.0%)	2,534 (0.0%)	2,454 (0.0%)
Египет	2,159 (0.0%)	1,861 (0.0%)	1,895 (0.0%)
Венгрия	2,156 (0.0%)	2,049 (0.0%)	1,970 (0.0%)
Австралия	2,109 (0.0%)	1,901 (0.0%)	1,876 (0.0%)
Сербия	1,814 (0.0%)	1,875 (0.0%)	1,747 (0.0%)
сумма выбранных	7,204,848 (99.9%)	7,690,548 (99.8%)	7,281,436 (99.8%)
всего	7,214,599 (100%)	7,704,497 (100%)	7,292,530 (100%)

Среднесуточное распределение аудитории по регионам России

	март 2023 г.	февраль 2023 г.	в среднем за 3 месяца
Москва	1,932,843 (36.3%)	2,084,217 (35.2%)	1,994,847 (35.4%)
Санкт-Петербург	445,684 (8.4%)	493,297 (8.3%)	467,306 (8.3%)
Новосибирск	238,368 (4.5%)	262,434 (4.4%)	248,656 (4.4%)
Краснодар	232,123 (4.4%)	256,680 (4.3%)	243,053 (4.3%)
Екатеринбург	224,702 (4.2%)	249,326 (4.2%)	236,616 (4.2%)
Нижний Новгород	215,410 (4.0%)	240,460 (4.1%)	229,567 (4.1%)
не определён	111,536 (2.1%)	123,239 (2.1%)	117,632 (2.1%)
Самара	106,443 (2.0%)	160,637 (2.7%)	140,814 (2.5%)
Владивосток	105,959 (2.0%)	110,513 (1.9%)	105,394 (1.9%)
Якутск	96,638 (1.8%)	106,259 (1.8%)	100,615 (1.8%)
Уфа	95,292 (1.8%)	104,907 (1.8%)	101,938 (1.8%)
Ростов-на-Дону	90,800 (1.7%)	102,514 (1.7%)	97,336 (1.7%)
Казань	72,593 (1.4%)	86,621 (1.5%)	80,277 (1.4%)
Челябинск	63,979 (1.2%)	73,108 (1.2%)	69,296 (1.2%)
Хабаровск	62,208 (1.2%)	66,645 (1.1%)	62,983 (1.1%)
Воронеж	60,993 (1.1%)	69,271 (1.2%)	66,023 (1.2%)
Саратов	58,956 (1.1%)	67,225 (1.1%)	63,608 (1.1%)
Пермь	55,175 (1.0%)	61,883 (1.0%)	59,302 (1.1%)
Иркутск	45,451 (0.9%)	49,296 (0.8%)	47,732 (0.8%)
Ставрополь	43,672 (0.8%)	47,892 (0.8%)	45,184 (0.8%)
Ярославль	42,672 (0.8%)	48,897 (0.8%)	46,179 (0.8%)
Тверь	36,466 (0.7%)	41,407 (0.7%)	39,330 (0.7%)
Омск	36,013 (0.7%)	40,409 (0.7%)	38,219 (0.7%)
Волгоград	35,124 (0.7%)	41,166 (0.7%)	38,748 (0.7%)
Красноярск	34,994 (0.7%)	39,254 (0.7%)	37,538 (0.7%)
Ульяновск	30,597 (0.6%)	44,433 (0.8%)	39,206 (0.7%)
Тула	29,610 (0.6%)	33,916 (0.6%)	32,121 (0.6%)
Кемерово	29,018 (0.5%)	33,382 (0.6%)	31,388 (0.6%)
Сочи	28,255 (0.5%)	30,811 (0.5%)	28,775 (0.5%)
Тюмень	27,110 (0.5%)	30,865 (0.5%)	29,425 (0.5%)
Барнаул	26,488 (0.5%)	30,309 (0.5%)	28,851 (0.5%)
Ханты-Мансийск	24,904 (0.5%)	26,177 (0.4%)	25,181 (0.4%)
Абакан	23,996 (0.5%)	25,896 (0.4%)	25,081 (0.4%)
Оренбург	23,495 (0.4%)	26,663 (0.5%)	26,315 (0.5%)
Ижевск	22,773 (0.4%)	26,319 (0.4%)	25,023 (0.4%)
Владимир	22,553 (0.4%)	25,557 (0.4%)	24,508 (0.4%)
Липецк	22,030 (0.4%)	25,464 (0.4%)	24,292 (0.4%)
Киров	21,886 (0.4%)	25,011 (0.4%)	23,688 (0.4%)
Рязань	21,485 (0.4%)	24,299 (0.4%)	23,373 (0.4%)
Калининград	20,045 (0.4%)	21,933 (0.4%)	20,667 (0.4%)
Сыктывкар	19,278 (0.4%)	21,874 (0.4%)	21,307 (0.4%)
Калуга	19,009 (0.4%)	21,849 (0.4%)	20,648 (0.4%)
Томск	18,923 (0.4%)	20,489 (0.3%)	19,396 (0.3%)
Тамбов	18,017 (0.3%)	20,573 (0.3%)	19,533 (0.3%)
Белгород	17,556 (0.3%)	20,211 (0.3%)	19,270 (0.3%)
Пенза	17,346 (0.3%)	20,235 (0.3%)	19,214 (0.3%)
Брянск	16,456 (0.3%)	19,043 (0.3%)	18,290 (0.3%)
Смоленск	15,643 (0.3%)	17,746 (0.3%)	16,978 (0.3%)
Мурманск	15,114 (0.3%)	16,892 (0.3%)	16,221 (0.3%)
Вологда	14,141 (0.3%)	16,806 (0.3%)	15,850 (0.3%)
сумма выбранных	5,089,822 (95.5%)	5,654,310 (95.4%)	5,372,794 (95.4%)
всего	5,329,450 (100%)	5,924,280 (100%)	5,629,161 (100%)

Структура переходов на страницы сайта

	март 2023 г.	февраль 2023 г.	в среднем за 3 месяца
Внутренние	240,646,471 (44.7%)	289,450,232 (44.2%)	258,351,636 (43.0%)
Поиск	175,884,261 (32.7%)	150,311,937 (22.9%)	148,103,206 (24.7%)
Сайты	90,053,674 (16.7%)	185,897,602 (28.4%)	163,278,839 (27.2%)
Закладки	27,771,189 (5.2%)	25,247,191 (3.9%)	25,687,831 (4.3%)
Соц. сети	4,333,038 (0.8%)	4,613,634 (0.7%)	4,861,844 (0.8%)
Объявления	0 (0.0%)	0 (0.0%)	0 (0.0%)
всего	538,688,633 (100%)	655,520,596 (100%)	600,283,356 (100%)

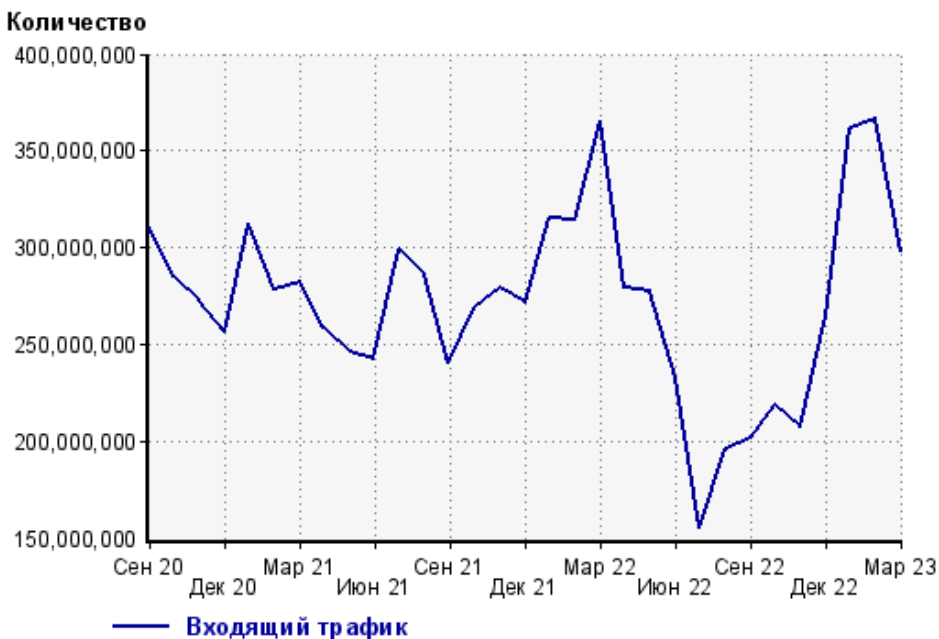
Закладки: кроме собственно переходов из закладок (bookmarks, "избранное") и набора адреса вручную сюда попадают также переходы, при которых браузер не сообщает адрес ссылающейся страницы, это бывает при переходах по flash-баннерам, из файлов на локальном диске пользователя, из почтовых программ, isq, загрузках страниц сайта через JavaScript (обычно pop-up окна), перенаправлении с помощью тега <meta>, а также если в браузере запрещена передача информации о ссылающейся странице.

Объявления: переходы по объявлениям или баннерам, размещенным в некоторых рекламных сетях (Яндекс.Direct, AdWords, MediaTarget, Veegun и другие системы, использующие специальный формат меток openstat). Для того, чтобы такие переходы учитывались, необходимо внести изменения в настройки рекламной кампании (для Яндекс.Direct включить галочку "Внешняя интернет-статистика").

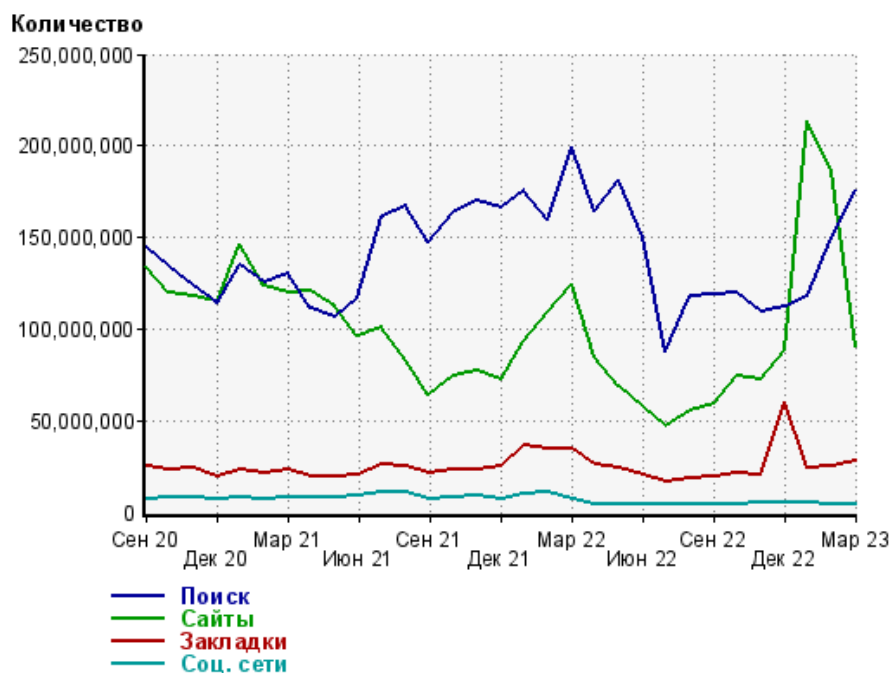
Структура входящего месячного трафика на сайт.



Динамика по месяцам входящего трафика на сайт.



Динамика по месяцам составных частей входящего трафика на сайт

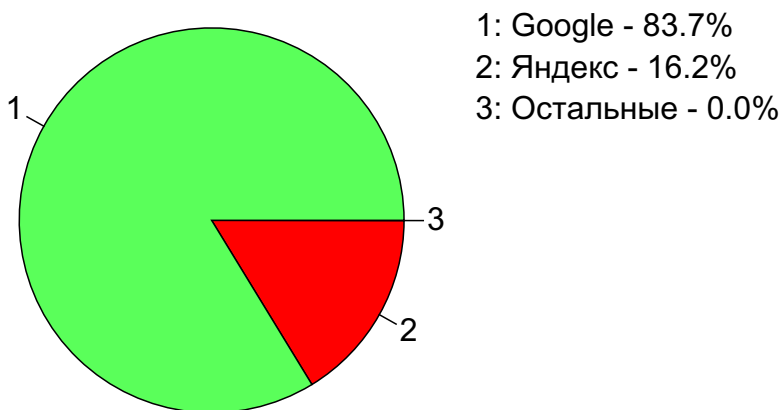


Дата	Поиск	Сайты	Закладки	Соц. сети
Сен 20	144,525,389	134,277,642	24,767,658	6,736,831
Окт 20	134,438,055	119,860,784	22,950,775	7,667,175
Ноя 20	123,472,096	117,663,278	23,744,872	7,764,071
Дек 20	113,914,848	115,048,933	19,811,865	7,301,435
Янв 21	135,046,070	145,923,386	23,152,958	8,502,406
Фев 21	125,836,800	123,184,069	21,372,226	7,448,227
Мар 21	129,958,683	119,802,325	23,520,836	8,422,482
Апр 21	110,797,262	120,573,998	19,426,669	7,919,654
Май 21	106,815,349	111,788,470	19,033,318	8,408,365
Июн 21	116,812,835	96,459,070	20,737,408	8,602,273
Июл 21	161,584,855	100,422,154	26,276,818	10,501,983
Авг 21	166,893,929	82,994,949	25,402,790	11,054,241
Сен 21	147,385,332	63,941,185	21,383,314	7,541,325
Окт 21	163,584,972	74,633,492	23,125,887	7,673,623
Ноя 21	169,976,380	77,046,701	23,425,251	9,210,029
Дек 21	165,782,973	72,872,976	25,227,730	7,543,151
Янв 22	175,920,232	93,043,673	36,356,070	9,726,706
Фев 22	159,207,051	109,225,178	34,752,795	10,986,070
Мар 22	199,223,924	124,429,424	34,798,945	6,808,664
Апр 22	164,181,536	85,124,768	26,028,177	4,333,156
Май 22	180,931,415	68,588,417	23,827,273	4,213,050
Июн 22	150,090,757	57,725,170	20,619,268	4,172,071
Июл 22	87,900,423	47,023,155	16,131,363	4,221,123
Авг 22	117,495,643	55,228,887	18,651,713	4,212,805
Сен 22	118,794,872	58,816,154	19,716,273	4,561,288
Окт 22	119,334,066	73,909,315	21,050,934	4,519,473
Ноя 22	109,770,209	72,133,312	20,775,260	4,899,059
Дек 22	111,790,441	88,569,693	59,886,793	5,258,491
Янв 23	118,113,422	213,885,237	24,045,115	5,638,861
Фев 23	150,311,937	185,897,602	25,247,191	4,613,634
Мар 23	175,884,261	90,053,674	27,771,189	4,333,038

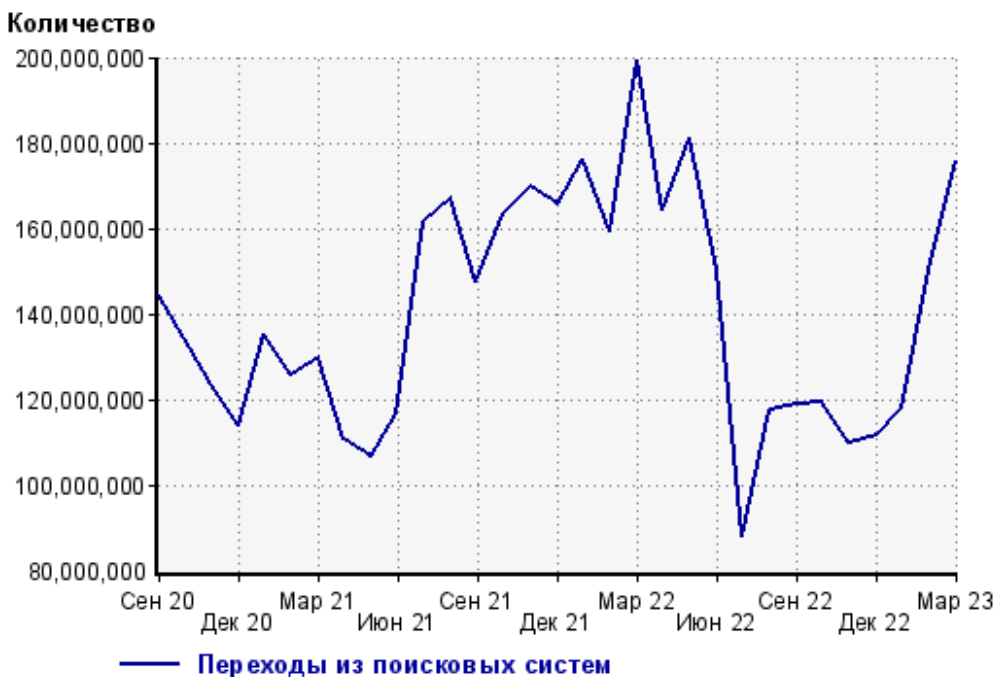
Топ10 поисковых систем, из которых осуществлялись переходы на сайт кр

	март 2023 г.	февраль 2023 г.	в среднем за 3 месяца
Google	147,265,966 (83.7%)	122,869,694 (81.7%)	120,460,334 (81.3%)
Яндекс	28,552,980 (16.2%)	27,375,751 (18.2%)	27,577,607 (18.6%)
Яндекс (картинки)	30,269 (0.0%)	29,788 (0.0%)	30,619 (0.0%)
Rambler	22,626 (0.0%)	19,883 (0.0%)	20,252 (0.0%)
Search.Mail.ru	9,199 (0.0%)	14,177 (0.0%)	11,570 (0.0%)
Bing	2,859 (0.0%)	2,300 (0.0%)	2,461 (0.0%)
Google (картинки)	263 (0.0%)	288 (0.0%)	298 (0.0%)
Baidu	59 (0.0%)	18 (0.0%)	28 (0.0%)
Ukr.net	33 (0.0%)	36 (0.0%)	31 (0.0%)
Yahoo (картинки)	4 (0.0%)	2 (0.0%)	3 (0.0%)
сумма выбранных	175,884,258 (100.0%)	150,311,937 (100%)	148,103,203 (100.0%)
всего	175,884,261 (100%)	150,311,937 (100%)	148,103,206 (100%)

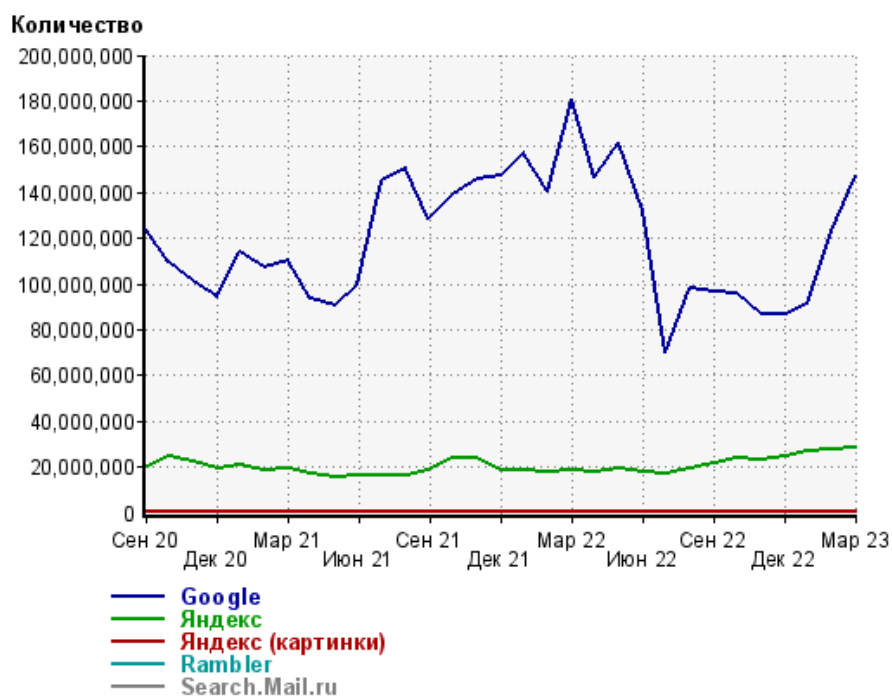
Диаграмма распределения месячного поискового трафика по поисковым системам



Динамика по месяцам общего поискового трафика на сайт



Динамика по месяцам числа переходов из поисковых систем

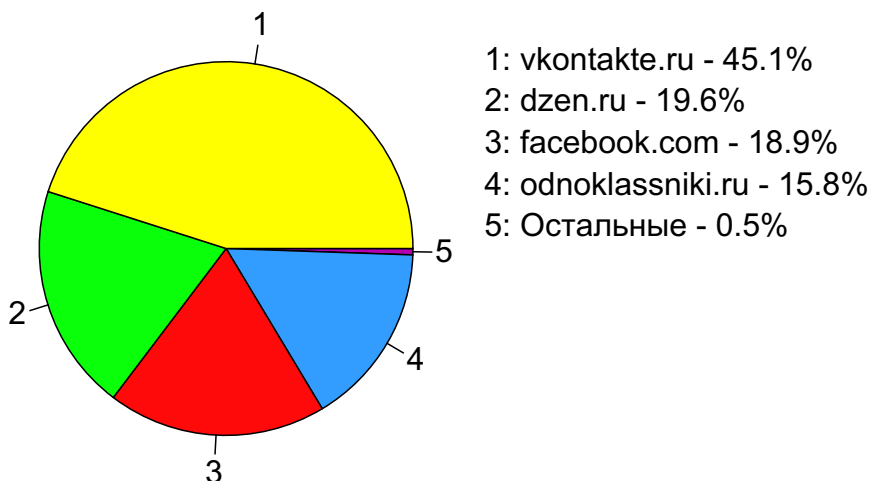


Дата	Google	Яндекс	Яндекс (картинки)	Rambler	Search.Mail.ru
Сен 20	124,003,507	20,263,731	3,992	37,748	174,953
Окт 20	109,538,447	24,617,443	5,358	43,911	201,155
Ноя 20	101,131,882	22,047,129	5,856	38,257	217,129
Дек 20	94,351,702	19,271,926	7,013	32,619	224,203
Янв 21	113,669,248	21,096,130	7,339	31,395	215,736
Фев 21	107,044,693	18,536,223	6,793	30,342	192,551
Мар 21	110,547,111	19,142,041	9,517	28,260	204,425
Апр 21	93,755,502	16,774,908	10,015	25,207	210,809
Май 21	90,853,152	15,683,146	25,889	22,380	218,394
Июн 21	99,930,828	16,639,905	25,180	19,998	189,264
Июл 21	145,279,023	16,090,322	24,262	19,311	164,727
Авг 21	150,500,360	16,187,974	25,513	18,359	155,456
Сен 21	128,376,292	18,828,385	24,915	19,662	130,514
Окт 21	139,221,347	24,152,770	25,316	25,517	155,258
Ноя 21	145,956,358	23,815,950	22,204	26,173	149,331
Дек 21	147,010,232	18,587,210	21,058	20,598	137,094
Янв 22	157,202,301	18,528,628	21,096	18,943	141,819
Фев 22	140,852,035	18,164,367	19,646	18,204	147,079
Мар 22	180,728,386	18,304,803	18,542	18,263	150,825
Апр 22	146,404,361	17,611,653	18,273	16,377	127,076
Май 22	161,648,764	19,135,143	14,987	15,650	112,942
Июн 22	132,438,277	17,496,463	22,511	14,674	116,131
Июл 22	70,343,260	17,403,926	23,281	14,635	113,032
Авг 22	98,171,942	19,165,966	26,363	15,622	113,261
Сен 22	96,775,456	21,848,054	24,609	17,904	125,979
Окт 22	95,530,663	23,620,805	28,077	19,689	131,777
Ноя 22	86,386,403	23,314,606	30,480	20,187	15,425
Дек 22	86,891,823	24,835,428	31,483	19,337	9,368
Янв 23	91,245,342	26,804,091	31,802	18,248	11,334
Фев 23	122,869,694	27,375,751	29,788	19,883	14,177
Мар 23	147,265,966	28,552,980	30,269	22,626	9,199

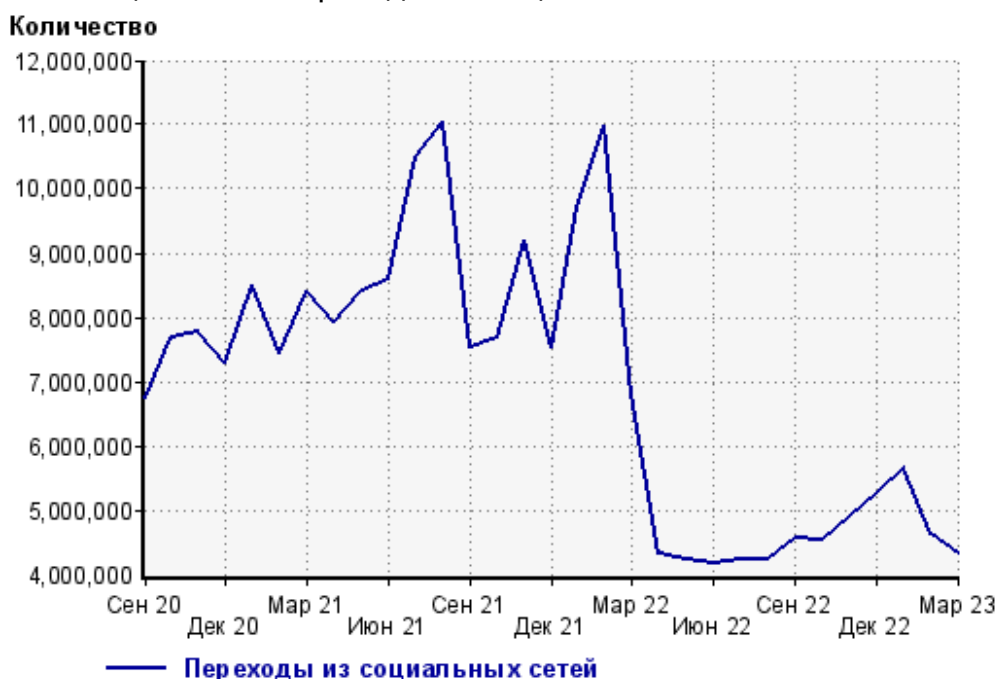
Топ10 социальных сетей, из которых осуществлялись переходы на сайт кр

	март 2023 г.	февраль 2023 г.	в среднем за 3 месяца
vkontakte.ru	1,952,830 (45.1%)	1,736,310 (37.6%)	2,098,306 (43.2%)
dzen.ru	849,992 (19.6%)	737,537 (16.0%)	759,834 (15.6%)
facebook.com	819,809 (18.9%)	1,360,999 (29.5%)	1,186,569 (24.4%)
odnoklassniki.ru	686,711 (15.8%)	699,112 (15.2%)	745,905 (15.3%)
twitter.com	11,174 (0.3%)	68,114 (1.5%)	58,383 (1.2%)
my.mail.ru	6,882 (0.2%)	5,993 (0.1%)	6,533 (0.1%)
livejournal.com	3,987 (0.1%)	4,167 (0.1%)	4,759 (0.1%)
mirtesen.ru	472 (0.0%)	391 (0.0%)	578 (0.0%)
diary.ru	384 (0.0%)	281 (0.0%)	241 (0.0%)
liveinternet.ru	275 (0.0%)	222 (0.0%)	207 (0.0%)
сумма выбранных	4,332,516 (100.0%)	4,613,126 (100.0%)	4,861,315 (100.0%)
всего	4,333,038 (100%)	4,613,634 (100%)	4,861,844 (100%)

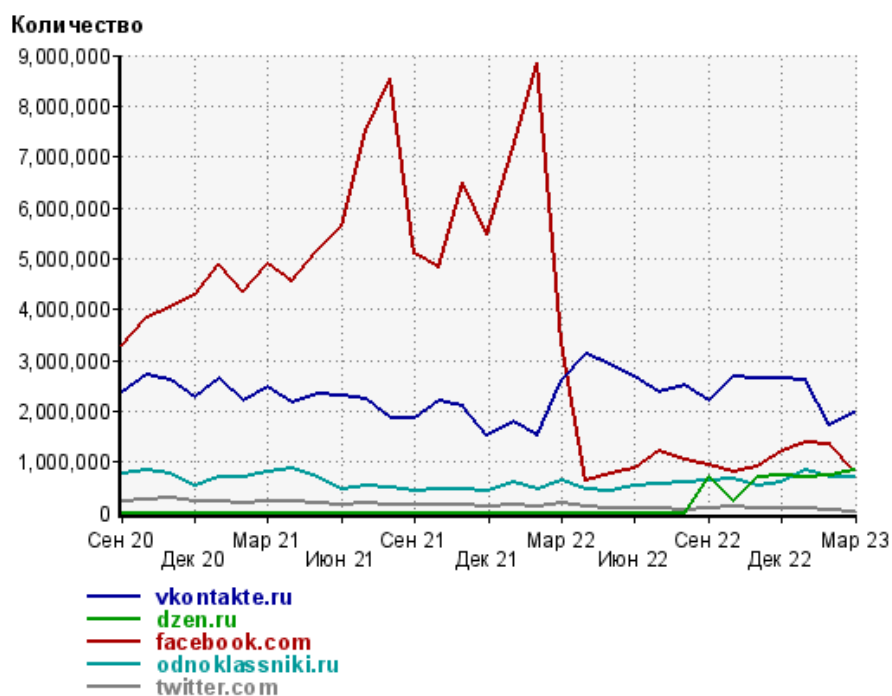
Диаграмма распределения месячного трафика из социальных сетей



Динамика по месяцам числа переходов из социальных сетей на сайт



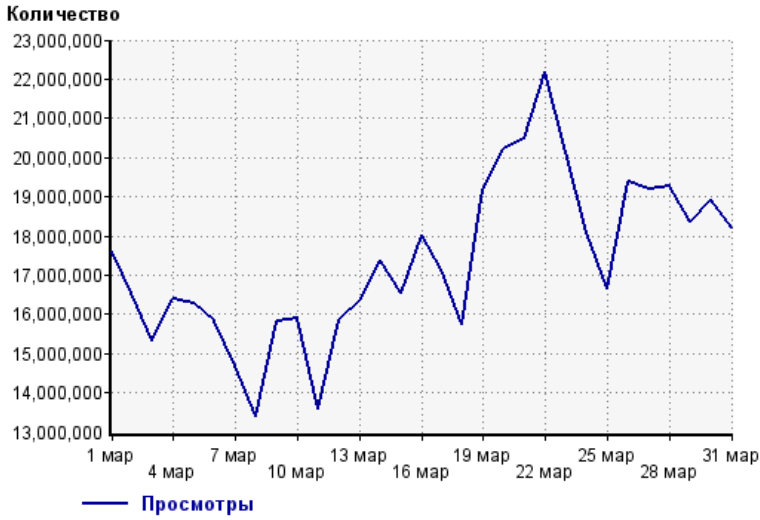
Динамика по месяцам числа переходов из социальных сетей



Дата	vkontakte.ru	dzen.ru	facebook.com	odnoklassniki.ru	twitter.com
Сен 20	2,373,870	0	3,300,602	770,923	238,588
Окт 20	2,712,766	0	3,821,856	824,024	250,287
Ноя 20	2,610,136	0	4,047,444	770,031	281,532
Дек 20	2,269,078	0	4,262,097	523,517	210,459
Янв 21	2,642,908	0	4,904,636	685,281	232,593
Фев 21	2,184,271	0	4,332,223	709,682	193,377
Мар 21	2,487,405	0	4,895,366	797,651	207,553
Апр 21	2,175,228	0	4,551,226	868,060	234,710
Май 21	2,334,932	0	5,180,928	687,854	174,081
Июн 21	2,317,812	0	5,650,255	456,659	162,475
Июл 21	2,239,959	0	7,522,152	544,703	178,429
Авг 21	1,844,832	0	8,540,471	489,512	158,176
Сен 21	1,874,226	0	5,080,315	418,666	150,219
Окт 21	2,194,014	0	4,840,895	468,541	155,555
Ноя 21	2,104,130	0	6,491,132	444,862	149,450
Дек 21	1,513,362	0	5,469,454	429,202	108,831
Янв 22	1,779,069	0	7,174,457	600,726	147,045
Фев 22	1,520,721	0	8,846,092	466,680	131,309
Мар 22	2,608,305	0	3,356,462	633,146	183,517
Апр 22	3,104,183	0	628,359	469,949	113,499
Май 22	2,899,472	0	765,537	433,892	97,431
Июн 22	2,663,933	0	877,878	535,889	79,380
Июл 22	2,355,382	0	1,209,326	573,323	69,964
Авг 22	2,502,370	0	1,025,100	605,646	64,840
Сен 22	2,205,771	689,702	939,336	621,776	87,820
Окт 22	2,688,289	229,937	816,334	655,470	115,700
Ноя 22	2,649,506	708,893	897,776	545,438	84,523
Дек 22	2,645,115	717,201	1,197,627	584,126	84,624
Янв 23	2,605,779	691,975	1,378,899	851,892	95,861
Фев 23	1,736,310	737,537	1,360,999	699,112	68,114
Мар 23	1,952,830	849,992	819,809	686,711	11,174

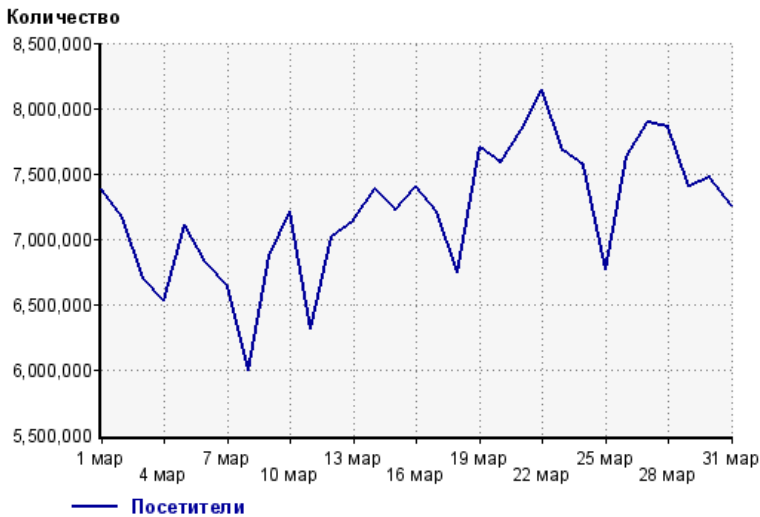
Посещаемость по дням в течение месяца

Число просмотров страниц сайта



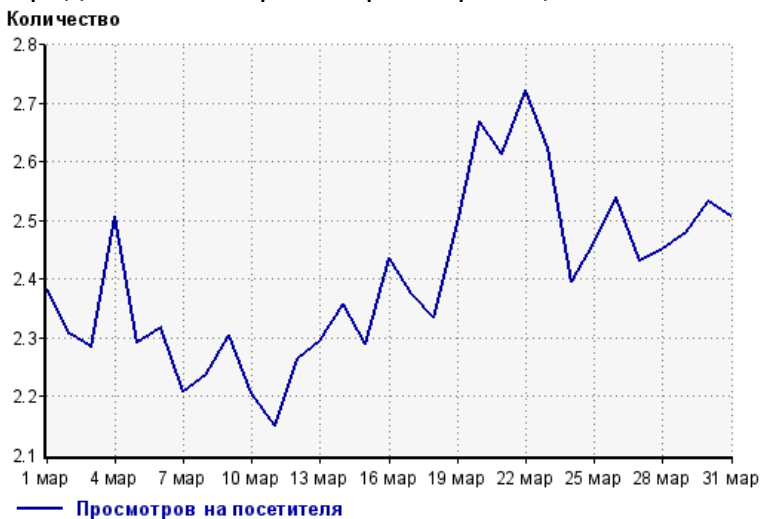
1 мар:	17,587,808	17 мар:	17,130,820
2 мар:	16,537,470	18 мар:	15,761,677
3 мар:	15,314,044	19 мар:	19,192,852
4 мар:	16,373,695	20 мар:	20,231,404
5 мар:	16,285,486	21 мар:	20,466,778
6 мар:	15,825,512	22 мар:	22,173,756
7 мар:	14,679,359	23 мар:	20,131,763
8 мар:	13,410,210	24 мар:	18,113,043
9 мар:	15,837,223	25 мар:	16,648,244
10 мар:	15,888,659	26 мар:	19,391,985
11 мар:	13,573,107	27 мар:	19,179,784
12 мар:	15,870,277	28 мар:	19,276,729
13 мар:	16,361,792	29 мар:	18,351,598
14 мар:	17,380,572	30 мар:	18,927,790
15 мар:	16,551,392	31 мар:	18,203,970
16 мар:	18,029,834		

Размер аудитории сайта



1 мар:	7,383,670	17 мар:	7,212,976
2 мар:	7,168,277	18 мар:	6,748,571
3 мар:	6,702,677	19 мар:	7,698,285
4 мар:	6,529,032	20 мар:	7,580,377
5 мар:	7,108,732	21 мар:	7,831,763
6 мар:	6,827,700	22 мар:	8,140,901
7 мар:	6,646,514	23 мар:	7,676,125
8 мар:	5,995,645	24 мар:	7,560,875
9 мар:	6,872,222	25 мар:	6,765,897
10 мар:	7,208,894	26 мар:	7,632,926
11 мар:	6,314,967	27 мар:	7,892,681
12 мар:	7,013,007	28 мар:	7,862,159
13 мар:	7,135,469	29 мар:	7,399,612
14 мар:	7,376,527	30 мар:	7,476,657
15 мар:	7,227,065	31 мар:	7,259,763
16 мар:	7,402,595		

Среднее число просмотров страниц сайта на посетителя

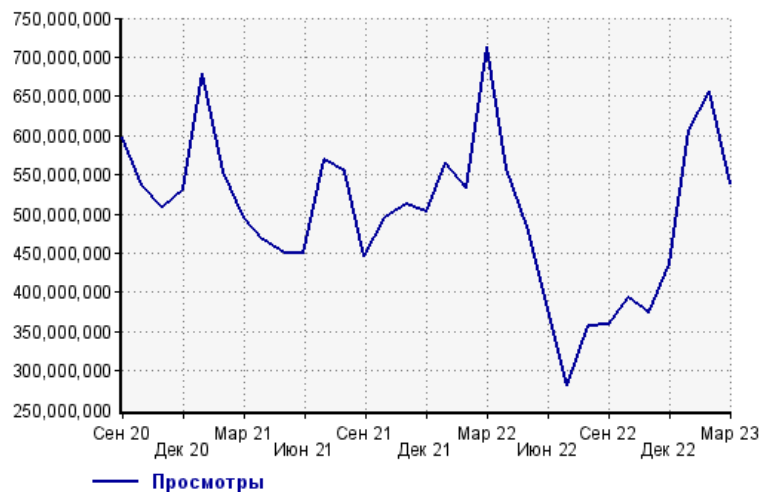


1 мар:	2.4	17 мар:	2.4
2 мар:	2.3	18 мар:	2.3
3 мар:	2.3	19 мар:	2.5
4 мар:	2.5	20 мар:	2.7
5 мар:	2.3	21 мар:	2.6
6 мар:	2.3	22 мар:	2.7
7 мар:	2.2	23 мар:	2.6
8 мар:	2.2	24 мар:	2.4
9 мар:	2.3	25 мар:	2.5
10 мар:	2.2	26 мар:	2.5
11 мар:	2.1	27 мар:	2.4
12 мар:	2.3	28 мар:	2.5
13 мар:	2.3	29 мар:	2.5
14 мар:	2.4	30 мар:	2.5
15 мар:	2.3	31 мар:	2.5
16 мар:	2.4		

Динамика месячной посещаемости

Число просмотров страниц сайта

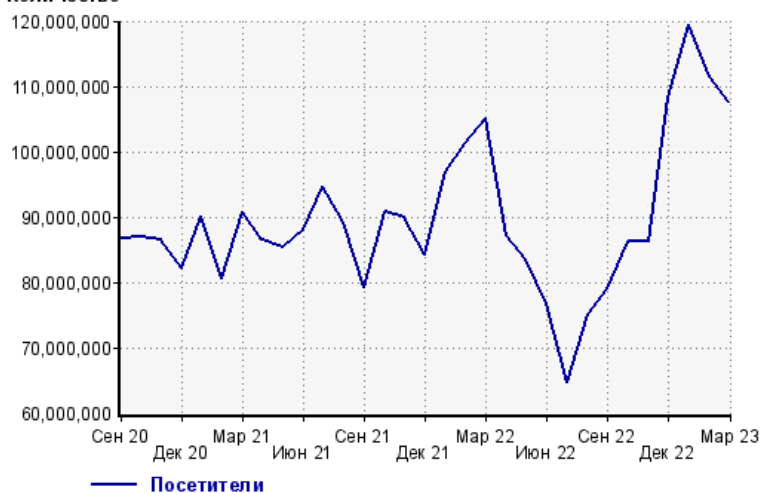
Количество



Сен 20:	597,396,750	Янв 22:	565,625,915
Окт 20:	536,693,393	Фев 22:	533,026,975
Ноя 20:	509,069,185	Мар 22:	712,247,859
Дек 20:	531,245,993	Апр 22:	558,059,740
Янв 21:	678,443,020	Май 22:	483,284,202
Фев 21:	553,584,221	Июн 22:	377,838,100
Мар 21:	494,888,379	Июл 22:	280,916,213
Апр 21:	466,515,432	Авг 22:	357,077,361
Май 21:	450,224,714	Сен 22:	358,369,211
Июн 21:	450,393,548	Окт 22:	392,866,951
Июл 21:	568,704,843	Ноя 22:	374,409,518
Авг 21:	553,273,912	Дек 22:	436,817,377
Сен 21:	446,328,499	Янв 23:	606,640,841
Окт 21:	495,830,186	Фев 23:	655,520,596
Ноя 21:	512,071,757	Мар 23:	538,688,633
Дек 21:	502,109,712		

Размер аудитории сайта

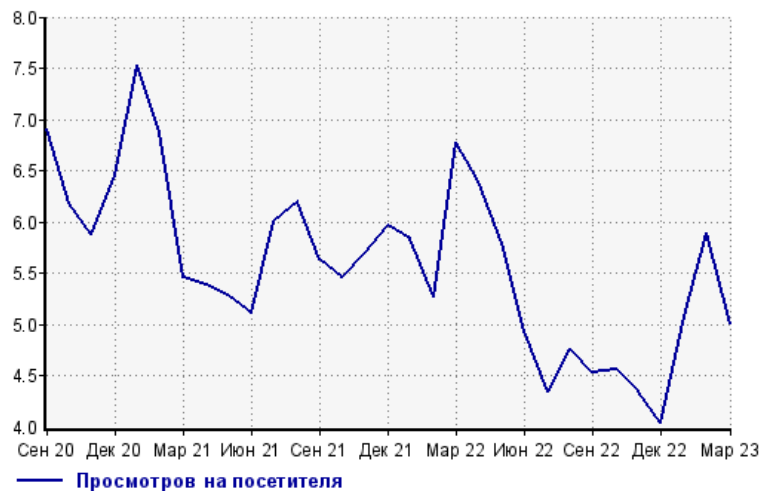
Количество



Сен 20:	86,591,771	Янв 22:	96,998,557
Окт 20:	86,872,841	Фев 22:	101,162,018
Ноя 20:	86,563,933	Мар 22:	105,121,107
Дек 20:	82,197,021	Апр 22:	87,271,561
Янв 21:	90,196,564	Май 22:	83,522,143
Фев 21:	80,488,689	Июн 22:	76,605,003
Мар 21:	90,714,906	Июл 22:	64,668,789
Апр 21:	86,574,625	Авг 22:	75,029,062
Май 21:	85,256,491	Сен 22:	79,043,278
Июн 21:	88,151,432	Окт 22:	86,255,429
Июл 21:	94,617,310	Ноя 22:	86,295,474
Авг 21:	89,300,073	Дек 22:	108,252,804
Сен 21:	79,202,933	Янв 23:	119,494,705
Окт 21:	90,757,710	Фев 23:	111,388,666
Ноя 21:	89,775,203	Мар 23:	107,539,291
Дек 21:	84,264,994		

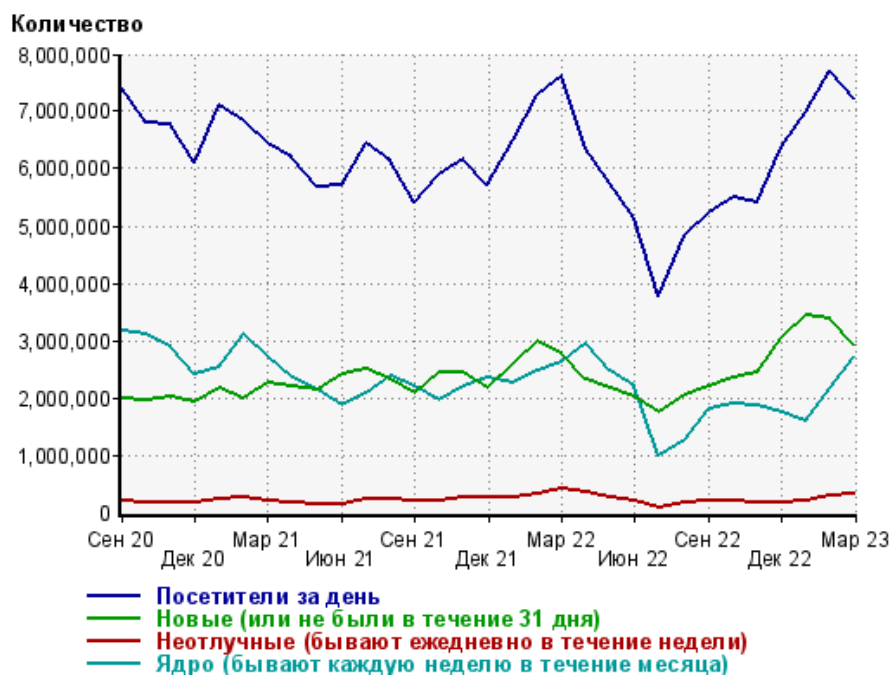
Среднее число просмотров страниц сайта на посетителя

Количество



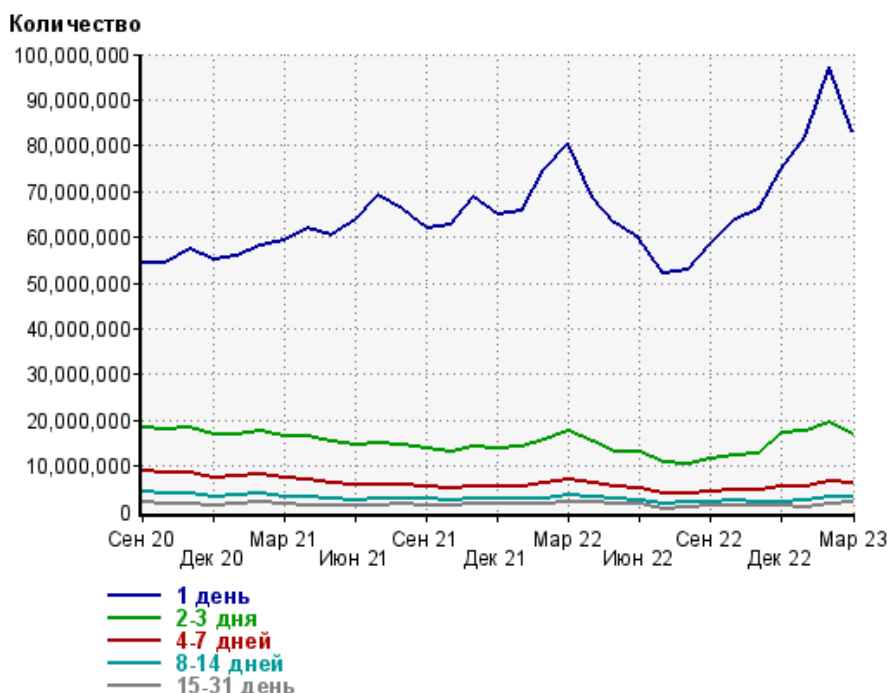
Сен 20:	6.9	Янв 22:	5.8
Окт 20:	6.2	Фев 22:	5.3
Ноя 20:	5.9	Мар 22:	6.8
Дек 20:	6.5	Апр 22:	6.4
Янв 21:	7.5	Май 22:	5.8
Фев 21:	6.9	Июн 22:	4.9
Мар 21:	5.5	Июл 22:	4.3
Апр 21:	5.4	Авг 22:	4.8
Май 21:	5.3	Сен 22:	4.5
Июн 21:	5.1	Окт 22:	4.6
Июл 21:	6.0	Ноя 22:	4.3
Авг 21:	6.2	Дек 22:	4.0
Сен 21:	5.6	Янв 23:	5.1
Окт 21:	5.5	Фев 23:	5.9
Ноя 21:	5.7	Мар 23:	5.0
Дек 21:	6.0		

Динамика по месяцам среднесуточных показателей активности посетителей сайта



Дата	Посетители за день	Новые (или не были в течение 31 дня)	Неотлучные (бывают ежедневно в течение недели)	Ядро (бывают каждую неделю в течение месяца)
Сен 20	7,400,867	1,986,028	211,785	3,175,898
Окт 20	6,794,673	1,960,902	176,861	3,092,048
Ноя 20	6,761,191	2,024,376	180,731	2,894,232
Дек 20	6,109,455	1,919,188	166,248	2,394,087
Янв 21	7,111,052	2,159,728	216,556	2,541,528
Фев 21	6,827,707	1,993,383	258,142	3,109,476
Мар 21	6,433,609	2,254,151	192,868	2,717,788
Апр 21	6,183,063	2,211,909	159,743	2,345,879
Май 21	5,689,675	2,146,388	143,648	2,146,388
Июн 21	5,701,145	2,398,513	146,227	1,860,300
Июл 21	6,438,655	2,504,510	238,096	2,085,951
Авг 21	6,132,902	2,314,191	237,617	2,386,838
Сен 21	5,419,044	2,088,106	198,072	2,201,713
Окт 21	5,879,513	2,430,259	210,597	1,955,659
Ноя 21	6,159,331	2,427,569	242,637	2,204,444
Дек 21	5,709,049	2,175,619	250,695	2,349,007
Янв 22	6,508,586	2,592,616	262,749	2,271,809
Фев 22	7,294,316	2,981,604	304,980	2,466,527
Мар 22	7,615,219	2,786,197	409,543	2,628,404
Апр 22	6,354,613	2,312,430	341,137	2,949,917
Май 22	5,730,499	2,179,547	246,182	2,481,584
Июн 22	5,138,538	2,024,140	203,676	2,197,028
Июл 22	3,782,651	1,729,327	89,166	984,013
Авг 22	4,835,786	2,032,982	163,646	1,256,574
Сен 22	5,237,974	2,190,254	195,369	1,809,861
Окт 22	5,494,511	2,345,085	202,395	1,896,968
Ноя 22	5,419,262	2,424,780	172,991	1,868,312
Дек 22	6,389,525	3,053,966	172,938	1,756,259
Янв 23	6,998,363	3,424,943	198,962	1,589,566
Фев 23	7,704,497	3,377,448	282,877	2,168,933
Мар 23	7,214,599	2,909,864	318,522	2,706,298

Динамика распределения 31-дневной аудитории по количеству дней посещения сайта (среднесуточные значения)



Дата	1 день	2-3 дня	4-7 дней	8-14 дней	15-31 день
Сен 20	54,184,023	18,277,621	9,004,064	4,420,901	1,982,802
Окт 20	54,479,626	17,868,706	8,629,355	4,109,961	1,784,320
Ноя 20	57,234,975	18,269,204	8,502,524	3,914,738	1,696,926
Дек 20	55,080,039	16,785,385	7,555,366	3,353,078	1,414,379
Янв 21	55,700,561	16,979,780	7,686,073	3,561,207	1,635,275
Фев 21	58,210,964	17,726,670	8,310,286	4,093,042	2,040,129
Мар 21	59,420,963	16,536,925	7,198,970	3,371,028	1,706,065
Апр 21	62,075,490	16,337,169	6,973,449	3,179,004	1,405,860
Май 21	60,437,252	15,407,188	6,392,924	2,862,926	1,294,861
Июн 21	63,639,304	14,607,850	5,709,872	2,474,398	1,161,050
Июл 21	69,203,083	15,073,757	5,928,471	2,717,180	1,426,661
Авг 21	65,990,802	14,723,907	6,018,196	2,856,581	1,654,190
Сен 21	62,096,567	13,778,369	5,624,085	2,654,483	1,506,415
Окт 21	62,672,456	13,027,829	5,171,310	2,408,623	1,380,616
Ноя 21	68,691,786	14,343,317	5,642,508	2,653,730	1,549,791
Дек 21	64,861,592	13,898,723	5,504,571	2,664,714	1,632,520
Янв 22	65,839,267	14,247,603	5,644,216	2,722,984	1,636,346
Фев 22	74,722,686	15,811,204	6,151,185	2,931,353	1,803,782
Мар 22	80,660,348	17,685,410	7,161,599	3,512,773	2,088,797
Апр 22	68,711,994	15,221,887	6,342,458	3,264,031	2,201,429
Май 22	62,898,445	13,250,323	5,327,912	2,694,684	1,707,099
Июн 22	59,681,762	13,090,573	5,286,603	2,614,827	1,617,032
Июл 22	52,062,895	10,690,066	3,958,394	1,669,410	697,073
Авг 22	52,989,488	10,601,914	4,058,393	1,902,665	978,244
Сен 22	58,426,183	11,555,985	4,508,369	2,266,213	1,303,894
Окт 22	63,816,669	12,480,408	4,759,124	2,337,337	1,344,897
Ноя 22	66,072,024	12,813,026	4,745,204	2,272,344	1,271,296
Дек 22	74,642,564	17,120,934	5,361,572	2,161,394	1,180,304
Янв 23	82,007,172	17,752,436	5,645,209	2,289,546	1,132,563
Фев 23	97,162,898	19,666,243	6,755,906	3,033,117	1,666,147
Мар 23	83,293,746	16,714,973	6,144,325	3,064,817	1,932,536

Топ30 сайтов, с которых осуществлялись переходы на сайт кр

	март 2023 г.	февраль 2023 г.	в среднем за 3 месяца
android.app	97,093,325 (32.6%)	78,416,464 (21.4%)	76,339,044 (22.3%)
google.com	45,177,658 (15.2%)	39,569,472 (10.8%)	39,166,914 (11.5%)
zen.yandex.com	41,864,166 (14.0%)	37,602,016 (10.3%)	42,053,645 (12.3%)
Закладки	27,771,189 (9.3%)	25,247,191 (6.9%)	25,687,831 (7.5%)
yandex.ru	27,521,732 (9.2%)	26,401,739 (7.2%)	26,579,848 (7.8%)
dzen.ru	26,358,484 (8.8%)	121,514,432 (33.2%)	96,459,590 (28.2%)
ex.24smi.info	7,525,511 (2.5%)	9,101,063 (2.5%)	7,967,447 (2.3%)
google.ru	3,877,748 (1.3%)	3,828,690 (1.0%)	3,868,085 (1.1%)
news.google.com	2,328,140 (0.8%)	1,905,993 (0.5%)	2,126,280 (0.6%)
cis.infox.sg	2,263,164 (0.8%)	1,902,315 (0.5%)	1,888,937 (0.6%)
away.vk.com	1,564,414 (0.5%)	1,455,446 (0.4%)	1,755,082 (0.5%)
Не веб-страница	1,348,855 (0.5%)	4,546,907 (1.2%)	4,022,230 (1.2%)
cdn-af.feednews.com	1,254,382 (0.4%)	1,967,876 (0.5%)	1,457,074 (0.4%)
kp.ru	834,208 (0.3%)	816,513 (0.2%)	856,907 (0.3%)
mediametrics.ru	664,921 (0.2%)	622,700 (0.2%)	625,272 (0.2%)
smi2.ru	663,407 (0.2%)	792,589 (0.2%)	749,022 (0.2%)
yandex.by	654,436 (0.2%)	609,634 (0.2%)	628,553 (0.2%)
Другие	553,051 (0.2%)	971,652 (0.3%)	749,576 (0.2%)
mobile.ok.ru	492,653 (0.2%)	497,900 (0.1%)	535,526 (0.2%)
googleapis.com	434,287 (0.1%)	362,907 (0.1%)	338,819 (0.1%)
msk.kp.ru	314,451 (0.1%)	310,037 (0.1%)	351,463 (0.1%)
lm.facebook.com	310,646 (0.1%)	509,400 (0.1%)	473,876 (0.1%)
google.kz	293,640 (0.1%)	275,613 (0.1%)	281,000 (0.1%)
m.vk.com	292,733 (0.1%)	264,124 (0.1%)	293,241 (0.1%)
l.facebook.com	258,212 (0.1%)	418,146 (0.1%)	355,742 (0.1%)
spb.kp.ru	250,762 (0.1%)	227,048 (0.1%)	252,358 (0.1%)
m.facebook.com	249,968 (0.1%)	431,568 (0.1%)	354,205 (0.1%)
belarus.kp.ru	241,037 (0.1%)	211,550 (0.1%)	233,379 (0.1%)
24smi.in	235,551 (0.1%)	333,370 (0.1%)	253,509 (0.1%)
google.com.ua	215,448 (0.1%)	208,295 (0.1%)	216,641 (0.1%)
сумма выбранных	292,908,179 (98.3%)	361,322,650 (98.7%)	336,921,096 (98.5%)
всего	298,042,162 (100%)	366,070,364 (100%)	341,931,720 (100%)

В данном списке могут быть несколько служебных строк, не являющихся адресами сайтов:

Закладки: кроме собственно переходов из закладок (bookmarks, "избранное") и набора адреса вручную сюда попадают также переходы, при которых браузер не сообщает адрес ссылающейся страницы, это бывает при переходах по flash-баннерам, из файлов на локальном диске пользователя, из почтовых программ, icq, загрузках страниц сайта через JavaScript (обычно pop-up окна), перенаправлении с помощью тега <meta>, а также если в браузере запрещена передача информации о ссылающейся странице.

Не веб-страница: в случаях, когда адрес ссылающейся страницы непустой, но не является адресом веб-страницы (не начинается с http://) используется данное имя.

Не определена: если на страницах сайта установлен упрощенный вариант счетчика, который не может определять ссылающиеся страницы, будет использовано это имя.

Другие: если в списке более 100 сайтов, то сайты, с которых зарегистрирован только один переход, объединяются в строчку "Другие". Такое сжатие выполняется только при наступлении нового дня, список сайтов за текущий день не сжимается.

Объявления: переходы по объявлениям или баннерам, размещенным в некоторых рекламных сетях (Яндекс.Direct, AdWords, MediaTarget, Vequn и другие системы, использующие специальный формат меток openstat). Для того, чтобы такие переходы учитывались, необходимо внести изменения в настройки рекламной кампании (для Яндекс.Direct включить галочку "Внешняя интернет-статистика").