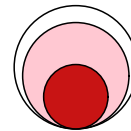


Аналитический отчет LiveInternet для сайта kp за апрель 2023 г.

Базовые месячные показатели посещаемости сайта:

Просмотров страниц	527,289,749	(-2% мес/мес)
Посетителей	105,875,728	(-2% мес/мес)

Преобладающая страна - Россия	74.4 %
Преобладающий регион - Москва	27.3 %

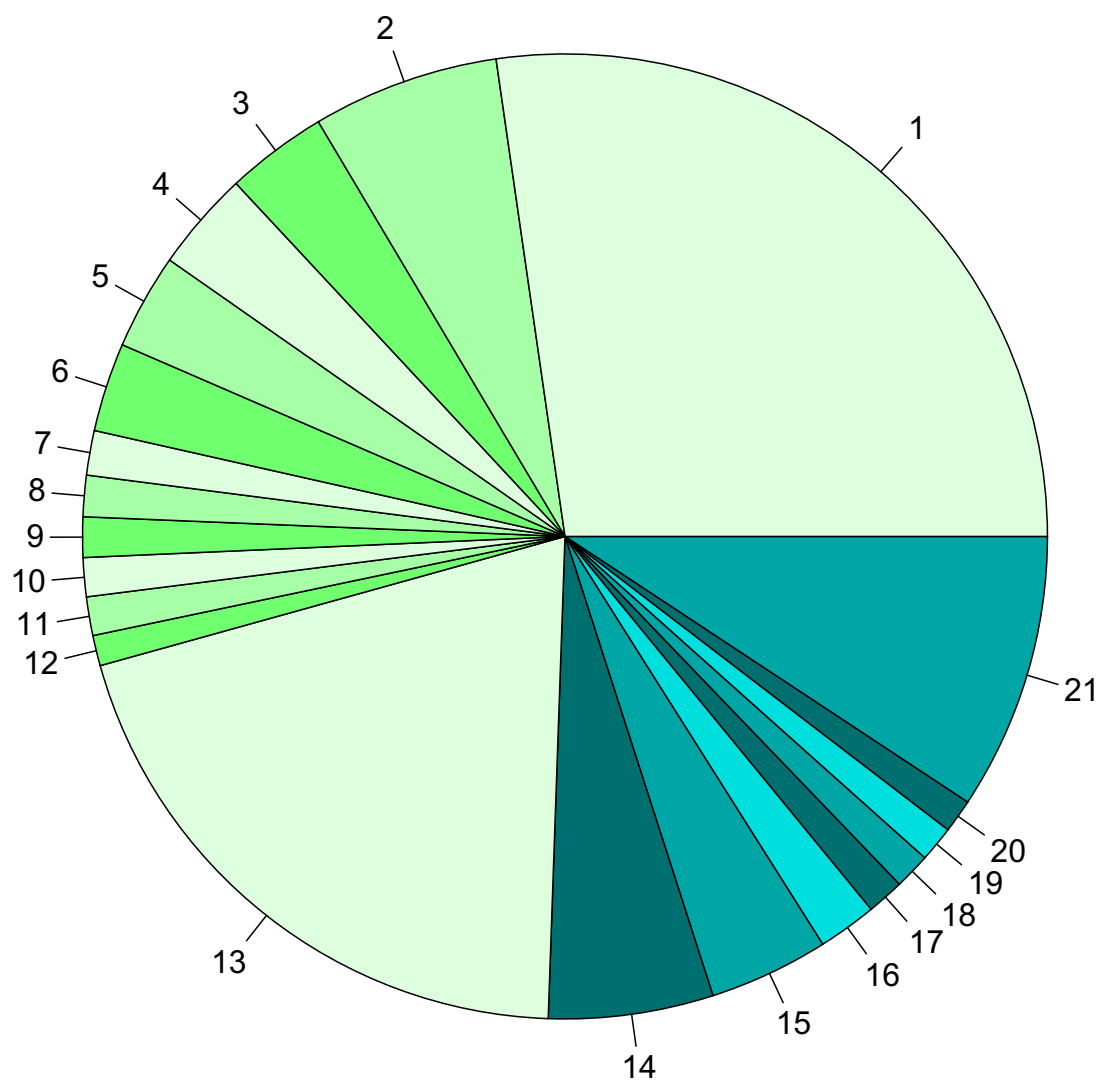


Структура переходов на страницы сайта:

Внутренние	44.7 %	
Поиск	33.6 %	
Сайты	15.9 %	
Закладки	5.1 %	
Соц. сети	0.7 %	
Объявления	0.0 %	

Переходов из поисковых систем	177,329,694	(+1% мес/мес)
Посетителей из поисковых систем	47,958,464	(+2% мес/мес)

Среднесуточное распределение аудитории сайта по странам и регионам России



Регионы России:

- 1: Москва - 27.3%
- 2: Санкт-Петербург - 6.3%
- 3: Новосибирск - 3.4%
- 4: Краснодар - 3.3%
- 5: Екатеринбург - 3.2%
- 6: Нижний Новгород - 3.0%
- 7: Владивосток - 1.5%
- 8: Самара - 1.4%
- 9: Якутск - 1.3%
- 10: Ростов-на-Дону - 1.3%
- 11: Уфа - 1.3%
- 12: Казань - 1.0%
- 13: Остальные регионы России - 20.1%

Другие страны:

- 14: Беларусь - 5.5%
- 15: Казахстан - 4.0%
- 16: Германия - 2.0%
- 17: Узбекистан - 1.2%
- 18: Крым - 1.2%
- 19: Украина - 1.2%
- 20: Молдова - 1.1%
- 21: Остальные страны - 9.3%

Среднесуточное распределение аудитории по странам

	апрель 2023 г.	март 2023 г.	в среднем за 3 месяца
Россия	5,412,640 (74.4%)	5,329,449 (73.9%)	5,544,629 (75.1%)
Беларусь	401,072 (5.5%)	425,686 (5.9%)	415,125 (5.6%)
Казахстан	291,432 (4.0%)	318,165 (4.4%)	297,215 (4.0%)
Германия	143,055 (2.0%)	140,536 (1.9%)	134,200 (1.8%)
Узбекистан	90,662 (1.2%)	86,225 (1.2%)	86,103 (1.2%)
Крым	87,878 (1.2%)	84,174 (1.2%)	87,777 (1.2%)
Украина	87,225 (1.2%)	80,598 (1.1%)	82,109 (1.1%)
Молдова	81,599 (1.1%)	76,551 (1.1%)	77,036 (1.0%)
Туркмения	56,476 (0.8%)	53,148 (0.7%)	51,781 (0.7%)
Израиль	50,040 (0.7%)	49,527 (0.7%)	47,003 (0.6%)
Киргизия	49,268 (0.7%)	49,719 (0.7%)	48,265 (0.7%)
США	46,330 (0.6%)	45,470 (0.6%)	45,380 (0.6%)
Латвия	37,349 (0.5%)	39,334 (0.5%)	36,409 (0.5%)
Польша	34,721 (0.5%)	36,762 (0.5%)	35,344 (0.5%)
Франция	32,467 (0.4%)	31,137 (0.4%)	30,354 (0.4%)
Нидерланды	27,965 (0.4%)	25,337 (0.4%)	27,502 (0.4%)
Азербайджан	25,860 (0.4%)	24,693 (0.3%)	24,226 (0.3%)
Литва	25,803 (0.4%)	25,988 (0.4%)	24,799 (0.3%)
Эстония	24,595 (0.3%)	26,107 (0.4%)	24,533 (0.3%)
Великобритания	21,660 (0.3%)	22,284 (0.3%)	21,794 (0.3%)
Армения	21,154 (0.3%)	21,160 (0.3%)	20,710 (0.3%)
Грузия	19,207 (0.3%)	19,079 (0.3%)	18,681 (0.3%)
Таджикистан	18,938 (0.3%)	17,724 (0.2%)	17,833 (0.2%)
Италия	18,798 (0.3%)	18,348 (0.3%)	17,768 (0.2%)
Чехия	14,935 (0.2%)	14,308 (0.2%)	14,073 (0.2%)
Турция	14,604 (0.2%)	14,813 (0.2%)	16,489 (0.2%)
Другие	14,006 (0.2%)	15,937 (0.2%)	17,669 (0.2%)
Испания	12,717 (0.2%)	13,073 (0.2%)	12,656 (0.2%)
Канада	10,786 (0.1%)	10,626 (0.1%)	10,428 (0.1%)
Болгария	9,112 (0.1%)	8,214 (0.1%)	8,217 (0.1%)
Финляндия	8,475 (0.1%)	8,704 (0.1%)	8,572 (0.1%)
Гонконг	7,837 (0.1%)	7,425 (0.1%)	7,533 (0.1%)
Греция	6,039 (0.1%)	5,550 (0.1%)	5,458 (0.1%)
Швеция	5,051 (0.1%)	5,595 (0.1%)	5,964 (0.1%)
Румыния	4,885 (0.1%)	5,133 (0.1%)	5,921 (0.1%)
Австрия	4,414 (0.1%)	4,326 (0.1%)	4,260 (0.1%)
Бельгия	4,233 (0.1%)	4,149 (0.1%)	4,114 (0.1%)
Швейцария	4,197 (0.1%)	4,115 (0.1%)	4,205 (0.1%)
ОАЭ	4,129 (0.1%)	4,038 (0.1%)	3,916 (0.1%)
Ирландия	3,670 (0.1%)	3,651 (0.1%)	3,486 (0.0%)
Южная Корея	3,604 (0.0%)	3,445 (0.0%)	3,402 (0.0%)
Норвегия	3,214 (0.0%)	3,112 (0.0%)	3,073 (0.0%)
Кипр	3,136 (0.0%)	3,035 (0.0%)	3,009 (0.0%)
Словакия	3,011 (0.0%)	2,972 (0.0%)	2,919 (0.0%)
Португалия	2,981 (0.0%)	2,942 (0.0%)	2,827 (0.0%)
Таиланд	2,956 (0.0%)	4,246 (0.1%)	4,229 (0.1%)
Египет	2,356 (0.0%)	2,159 (0.0%)	2,131 (0.0%)
Венгрия	2,256 (0.0%)	2,156 (0.0%)	2,156 (0.0%)
Австралия	2,099 (0.0%)	2,109 (0.0%)	2,040 (0.0%)
Сербия	1,822 (0.0%)	1,814 (0.0%)	1,836 (0.0%)
сумма выбранных	7,262,719 (99.9%)	7,204,848 (99.9%)	7,377,159 (99.9%)
всего	7,270,571 (100%)	7,214,599 (100%)	7,387,591 (100%)

Среднесуточное распределение аудитории по регионам России

	апрель 2023 г.	март 2023 г.	в среднем за 3 месяца
Москва	1,983,634 (36.6%)	1,932,843 (36.3%)	1,997,587 (36.0%)
Санкт-Петербург	454,939 (8.4%)	445,684 (8.4%)	463,783 (8.4%)
Новосибирск	247,144 (4.6%)	238,368 (4.5%)	248,897 (4.5%)
Краснодар	243,563 (4.5%)	232,123 (4.4%)	243,705 (4.4%)
Екатеринбург	233,197 (4.3%)	224,702 (4.2%)	235,312 (4.2%)
Нижний Новгород	216,483 (4.0%)	215,410 (4.0%)	223,652 (4.0%)
не определён	114,677 (2.1%)	111,536 (2.1%)	116,276 (2.1%)
Владивосток	108,533 (2.0%)	105,959 (2.0%)	108,259 (2.0%)
Самара	100,428 (1.9%)	106,443 (2.0%)	121,465 (2.2%)
Якутск	98,068 (1.8%)	96,638 (1.8%)	100,147 (1.8%)
Ростов-на-Дону	94,781 (1.8%)	90,800 (1.7%)	95,827 (1.7%)
Уфа	94,048 (1.7%)	95,292 (1.8%)	97,898 (1.8%)
Казань	74,226 (1.4%)	72,593 (1.4%)	77,557 (1.4%)
Челябинск	64,608 (1.2%)	63,979 (1.2%)	67,063 (1.2%)
Воронеж	60,405 (1.1%)	60,993 (1.1%)	63,399 (1.1%)
Саратов	57,540 (1.1%)	58,956 (1.1%)	61,080 (1.1%)
Пермь	54,616 (1.0%)	55,175 (1.0%)	57,097 (1.0%)
Хабаровск	47,350 (0.9%)	62,208 (1.2%)	58,596 (1.1%)
Иркутск	46,464 (0.9%)	45,451 (0.9%)	47,002 (0.8%)
Ставрополь	46,022 (0.9%)	43,672 (0.8%)	45,792 (0.8%)
Ярославль	40,802 (0.8%)	42,672 (0.8%)	44,000 (0.8%)
Омск	37,262 (0.7%)	36,013 (0.7%)	37,817 (0.7%)
Красноярск	36,735 (0.7%)	34,994 (0.7%)	36,921 (0.7%)
Тверь	35,368 (0.7%)	36,466 (0.7%)	37,650 (0.7%)
Волгоград	34,942 (0.6%)	35,124 (0.7%)	36,963 (0.7%)
Ульяновск	34,387 (0.6%)	30,597 (0.6%)	36,227 (0.7%)
Кемерово	30,047 (0.6%)	29,018 (0.5%)	30,738 (0.6%)
Сочи	29,130 (0.5%)	28,255 (0.5%)	29,354 (0.5%)
Тюмень	27,361 (0.5%)	27,110 (0.5%)	28,376 (0.5%)
Тула	27,247 (0.5%)	29,610 (0.6%)	30,168 (0.5%)
Барнаул	26,826 (0.5%)	26,488 (0.5%)	27,804 (0.5%)
Ханты-Мансийск	26,506 (0.5%)	24,904 (0.5%)	25,845 (0.5%)
Абакан	24,583 (0.5%)	23,996 (0.5%)	24,792 (0.4%)
Оренбург	23,365 (0.4%)	23,495 (0.4%)	24,448 (0.4%)
Киров	22,266 (0.4%)	21,886 (0.4%)	22,997 (0.4%)
Ижевск	22,125 (0.4%)	22,773 (0.4%)	23,670 (0.4%)
Владимир	21,878 (0.4%)	22,553 (0.4%)	23,271 (0.4%)
Липецк	20,771 (0.4%)	22,030 (0.4%)	22,686 (0.4%)
Рязань	20,614 (0.4%)	21,485 (0.4%)	22,077 (0.4%)
Калининград	20,441 (0.4%)	20,045 (0.4%)	20,773 (0.4%)
Сыктывкар	19,840 (0.4%)	19,278 (0.4%)	20,284 (0.4%)
Томск	19,677 (0.4%)	18,923 (0.4%)	19,670 (0.4%)
Тамбов	18,269 (0.3%)	18,017 (0.3%)	18,906 (0.3%)
Белгород	17,740 (0.3%)	17,556 (0.3%)	18,453 (0.3%)
Калуга	17,442 (0.3%)	19,009 (0.4%)	19,375 (0.3%)
Пенза	16,750 (0.3%)	17,346 (0.3%)	18,054 (0.3%)
Брянск	15,711 (0.3%)	16,456 (0.3%)	17,019 (0.3%)
Мурманск	15,582 (0.3%)	15,114 (0.3%)	15,831 (0.3%)
Смоленск	15,183 (0.3%)	15,643 (0.3%)	16,150 (0.3%)
Кострома	13,914 (0.3%)	13,331 (0.3%)	14,152 (0.3%)
сумма выбранных	5,173,490 (95.6%)	5,089,012 (95.5%)	5,294,865 (95.5%)
всего	5,412,641 (100%)	5,329,450 (100%)	5,544,629 (100%)

Структура переходов на страницы сайта

	апрель 2023 г.	март 2023 г.	в среднем за 3 месяца
Внутренние	235,556,305 (44.7%)	240,646,471 (44.7%)	255,217,669 (44.5%)
Поиск	177,329,694 (33.6%)	175,884,261 (32.7%)	167,841,964 (29.2%)
Сайты	83,713,076 (15.9%)	90,053,674 (16.7%)	119,888,118 (20.9%)
Закладки	27,047,606 (5.1%)	27,771,189 (5.2%)	26,688,662 (4.7%)
Соц. сети	3,641,794 (0.7%)	4,333,038 (0.8%)	4,196,155 (0.7%)
Объявления	1,274 (0.0%)	0 (0.0%)	424 (0.0%)
всего	527,289,749 (100%)	538,688,633 (100%)	573,832,992 (100%)

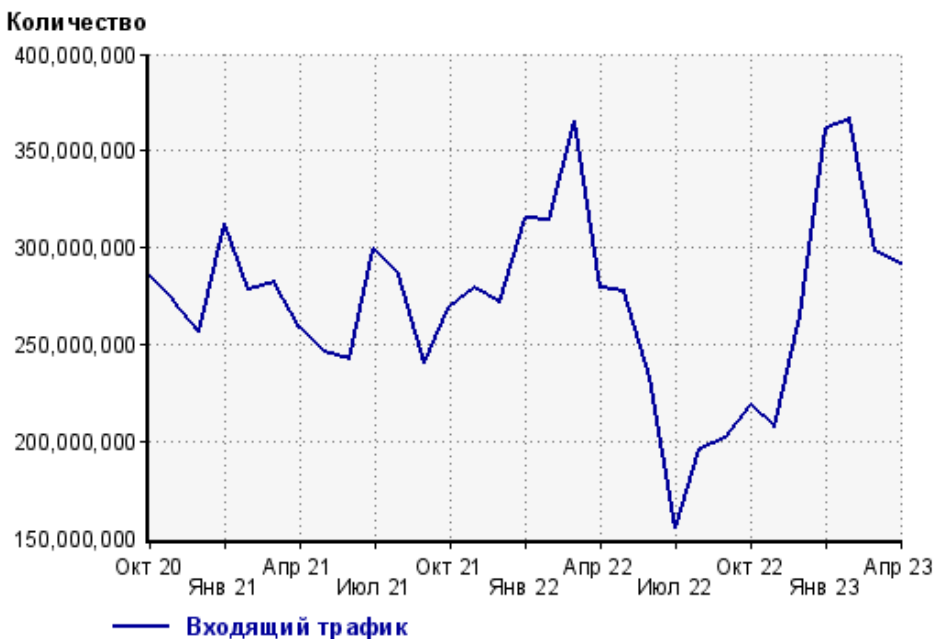
Закладки: кроме собственно переходов из закладок (bookmarks, "избранное") и набора адреса вручную сюда попадают также переходы, при которых браузер не сообщает адрес ссылающейся страницы, это бывает при переходах по flash-баннерам, из файлов на локальном диске пользователя, из почтовых программ, isq, загрузках страниц сайта через JavaScript (обычно pop-up окна), перенаправлении с помощью тега <meta>, а также если в браузере запрещена передача информации о ссылающейся странице.

Объявления: переходы по объявлениям или баннерам, размещенным в некоторых рекламных сетях (Яндекс.Direct, AdWords, MediaTarget, Veegun и другие системы, использующие специальный формат меток openstat). Для того, чтобы такие переходы учитывались, необходимо внести изменения в настройки рекламной кампании (для Яндекс.Direct включить галочку "Внешняя интернет-статистика").

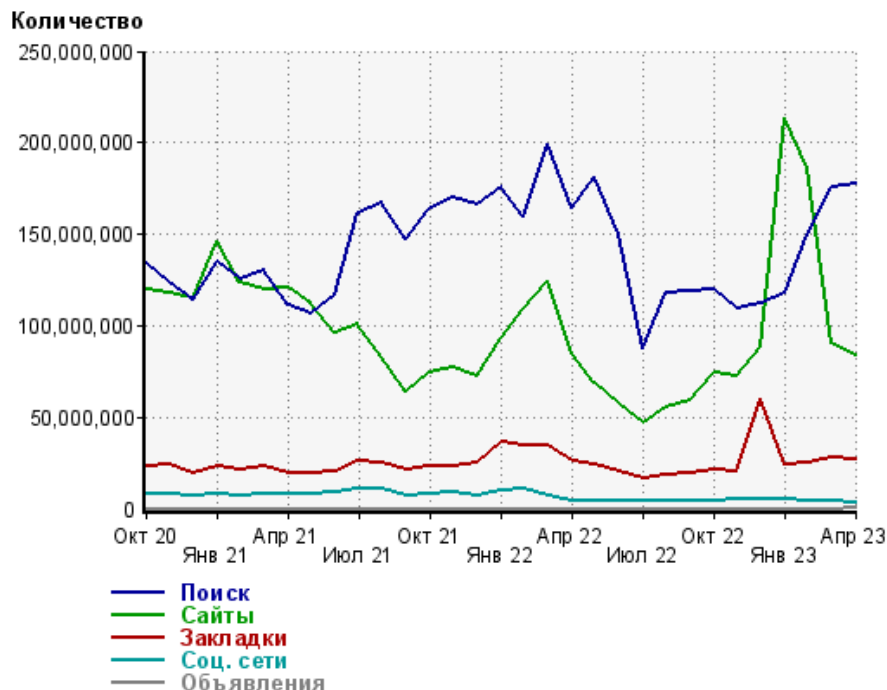
Структура входящего месячного трафика на сайт.



Динамика по месяцам входящего трафика на сайт.



Динамика по месяцам составных частей входящего трафика на сайт

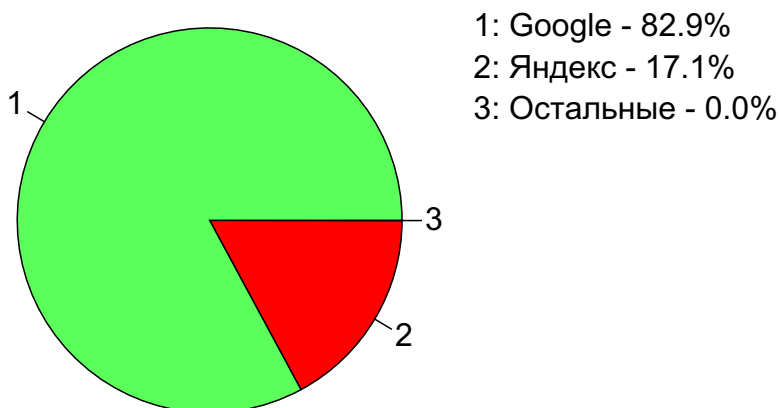


Дата	Поиск	Сайты	Закладки	Соц. сети	Объявления
Окт 20	134,438,055	119,860,784	22,950,775	7,667,175	0
Ноя 20	123,472,096	117,663,278	23,744,872	7,764,071	0
Дек 20	113,914,848	115,048,933	19,811,865	7,301,435	0
Янв 21	135,046,070	145,923,386	23,152,958	8,502,406	0
Фев 21	125,836,800	123,184,069	21,372,226	7,448,227	0
Мар 21	129,958,683	119,802,325	23,520,836	8,422,482	0
Апр 21	110,797,262	120,573,998	19,426,669	7,919,654	0
Май 21	106,815,349	111,788,470	19,033,318	8,408,365	0
Июн 21	116,812,835	96,459,070	20,737,408	8,602,273	0
Июл 21	161,584,855	100,422,154	26,276,818	10,501,983	0
Авг 21	166,893,929	82,994,949	25,402,790	11,054,241	0
Сен 21	147,385,332	63,941,185	21,383,314	7,541,325	0
Окт 21	163,584,972	74,633,492	23,125,887	7,673,623	0
Ноя 21	169,976,380	77,046,701	23,425,251	9,210,029	0
Дек 21	165,782,973	72,872,976	25,227,730	7,543,151	0
Янв 22	175,920,232	93,043,673	36,356,070	9,726,706	0
Фев 22	159,207,051	109,225,178	34,752,795	10,986,070	0
Мар 22	199,223,924	124,429,424	34,798,945	6,808,664	0
Апр 22	164,181,536	85,124,768	26,028,177	4,333,156	0
Май 22	180,931,415	68,588,417	23,827,273	4,213,050	0
Июн 22	150,090,757	57,725,170	20,619,268	4,172,071	0
Июл 22	87,900,423	47,023,155	16,131,363	4,221,123	0
Авг 22	117,495,643	55,228,887	18,651,713	4,212,805	0
Сен 22	118,794,872	58,816,154	19,716,273	4,561,288	0
Окт 22	119,334,066	73,909,315	21,050,934	4,519,473	0
Ноя 22	109,770,209	72,133,312	20,775,260	4,899,059	0
Дек 22	111,790,441	88,569,693	59,886,793	5,258,491	0
Янв 23	118,113,422	213,885,237	24,045,115	5,638,861	0
Фев 23	150,311,937	185,897,602	25,247,191	4,613,634	0
Мар 23	175,884,261	90,053,674	27,771,189	4,333,038	0
Апр 23	177,329,694	83,713,076	27,047,606	3,641,794	1,274

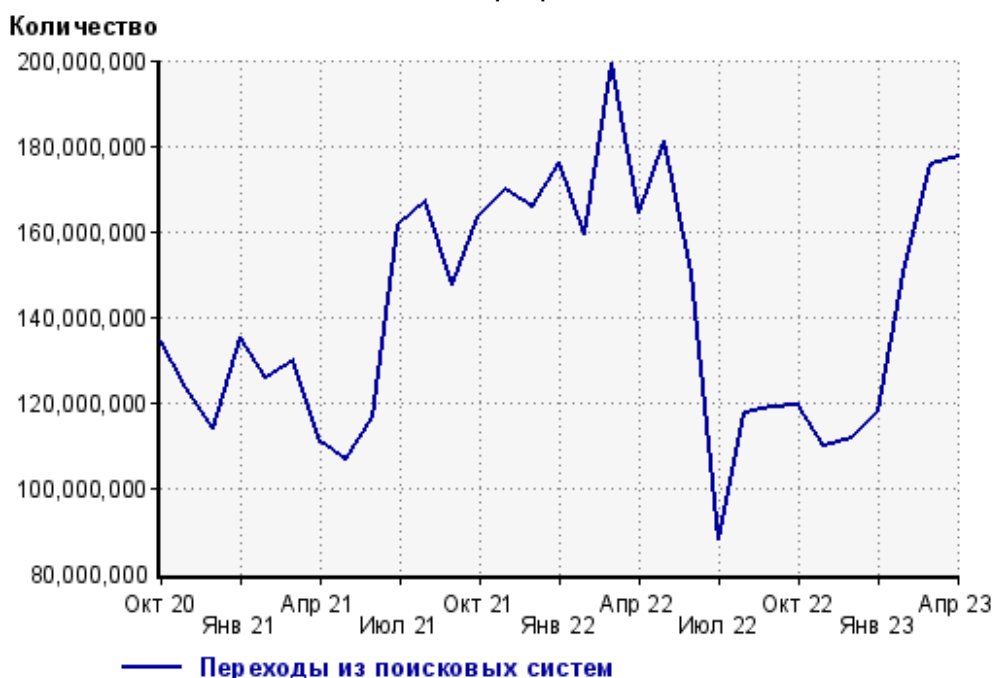
Топ10 поисковых систем, из которых осуществлялись переходы на сайт кр

	апрель 2023 г.	март 2023 г.	в среднем за 3 месяца
Google	146,963,313 (82.9%)	147,265,966 (83.7%)	139,032,991 (82.8%)
Яндекс	30,304,630 (17.1%)	28,552,980 (16.2%)	28,744,453 (17.1%)
Яндекс (картинки)	29,041 (0.0%)	30,269 (0.0%)	29,699 (0.0%)
Rambler	24,221 (0.0%)	22,626 (0.0%)	22,243 (0.0%)
Bing	4,580 (0.0%)	2,859 (0.0%)	3,246 (0.0%)
Search.Mail.ru	3,626 (0.0%)	9,199 (0.0%)	9,000 (0.0%)
Google (картинки)	218 (0.0%)	263 (0.0%)	256 (0.0%)
Ukr.net	30 (0.0%)	33 (0.0%)	33 (0.0%)
Baidu	25 (0.0%)	59 (0.0%)	34 (0.0%)
Yahoo	9 (0.0%)	3 (0.0%)	4 (0.0%)
сумма выбранных	177,329,693 (100.0%)	175,884,257 (100.0%)	167,841,959 (100.0%)
всего	177,329,694 (100%)	175,884,261 (100%)	167,841,964 (100%)

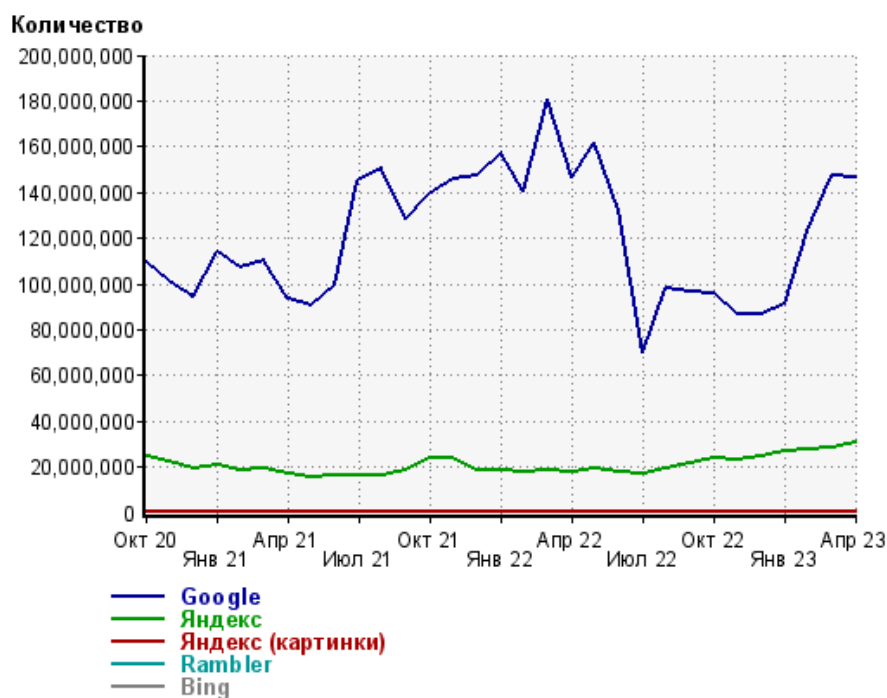
Диаграмма распределения месячного поискового трафика по поисковым системам



Динамика по месяцам общего поискового трафика на сайт



Динамика по месяцам числа переходов из поисковых систем



Дата	Google	Яндекс	Яндекс (картинки)	Rambler	Bing
Окт 20	109,538,447	24,617,443	5,358	43,911	18,491
Ноя 20	101,131,882	22,047,129	5,856	38,257	18,134
Дек 20	94,351,702	19,271,926	7,013	32,619	15,823
Янв 21	113,669,248	21,096,130	7,339	31,395	13,802
Фев 21	107,044,693	18,536,223	6,793	30,342	14,667
Мар 21	110,547,111	19,142,041	9,517	28,260	15,506
Апр 21	93,755,502	16,774,908	10,015	25,207	12,986
Май 21	90,853,152	15,683,146	25,889	22,380	8,490
Июн 21	99,930,828	16,639,905	25,180	19,998	5,996
Июл 21	145,279,023	16,090,322	24,262	19,311	4,581
Авг 21	150,500,360	16,187,974	25,513	18,359	3,847
Сен 21	128,376,292	18,828,385	24,915	19,662	3,996
Окт 21	139,221,347	24,152,770	25,316	25,517	3,560
Ноя 21	145,956,358	23,815,950	22,204	26,173	5,062
Дек 21	147,010,232	18,587,210	21,058	20,598	5,567
Янв 22	157,202,301	18,528,628	21,096	18,943	6,122
Фев 22	140,852,035	18,164,367	19,646	18,204	4,581
Мар 22	180,728,386	18,304,803	18,542	18,263	2,455
Апр 22	146,404,361	17,611,653	18,273	16,377	2,883
Май 22	161,648,764	19,135,143	14,987	15,650	2,615
Июн 22	132,438,277	17,496,463	22,511	14,674	2,229
Июл 22	70,343,260	17,403,926	23,281	14,635	1,866
Авг 22	98,171,942	19,165,966	26,363	15,622	2,014
Сен 22	96,775,456	21,848,054	24,609	17,904	2,432
Окт 22	95,530,663	23,620,805	28,077	19,689	2,612
Ноя 22	86,386,403	23,314,606	30,480	20,187	2,741
Дек 22	86,891,823	24,835,428	31,483	19,337	2,619
Янв 23	91,245,342	26,804,091	31,802	18,248	2,226
Фев 23	122,869,694	27,375,751	29,788	19,883	2,300
Мар 23	147,265,966	28,552,980	30,269	22,626	2,859
Апр 23	146,963,313	30,304,630	29,041	24,221	4,580

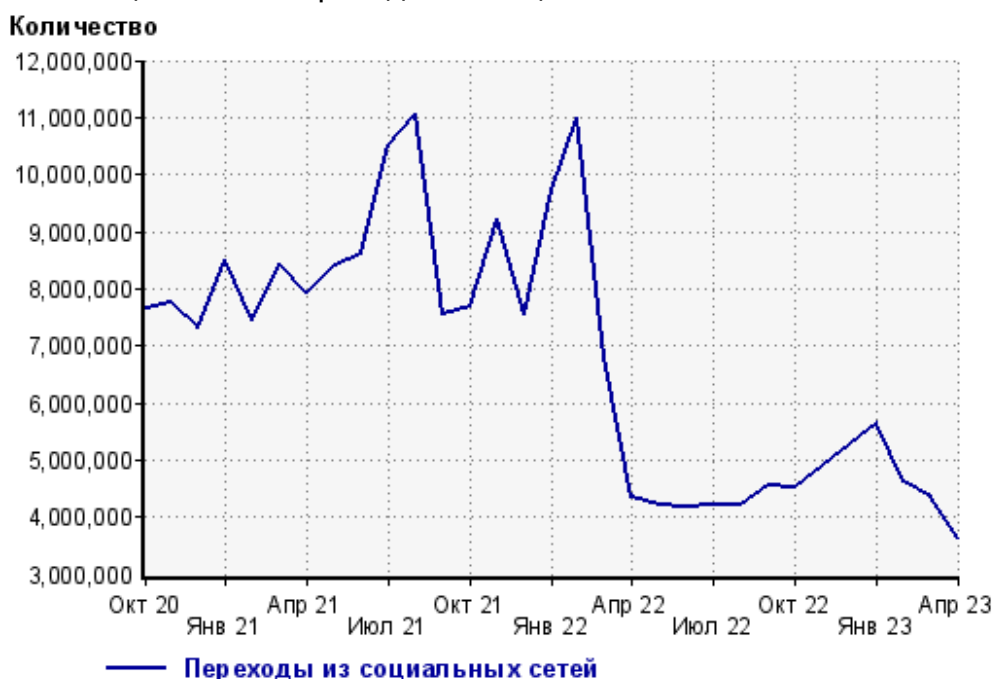
Топ10 социальных сетей, из которых осуществлялись переходы на сайт кр

	апрель 2023 г.	март 2023 г.	в среднем за 3 месяца
vkontakte.ru	1,656,310 (45.5%)	1,952,830 (45.1%)	1,781,816 (42.5%)
dzen.ru	759,254 (20.8%)	849,992 (19.6%)	782,261 (18.6%)
facebook.com	662,415 (18.2%)	819,809 (18.9%)	947,741 (22.6%)
odnoklassniki.ru	539,822 (14.8%)	686,711 (15.8%)	641,881 (15.3%)
twitter.com	10,436 (0.3%)	11,174 (0.3%)	29,908 (0.7%)
my.mail.ru	6,062 (0.2%)	6,882 (0.2%)	6,312 (0.2%)
livejournal.com	4,781 (0.1%)	3,987 (0.1%)	4,311 (0.1%)
mirtesen.ru	1,092 (0.0%)	472 (0.0%)	651 (0.0%)
liveinternet.ru	398 (0.0%)	275 (0.0%)	298 (0.0%)
blogspot.com	364 (0.0%)	133 (0.0%)	199 (0.0%)
сумма выбранных	3,640,934 (100.0%)	4,332,265 (100.0%)	4,195,378 (100.0%)
всего	3,641,794 (100%)	4,333,038 (100%)	4,196,155 (100%)

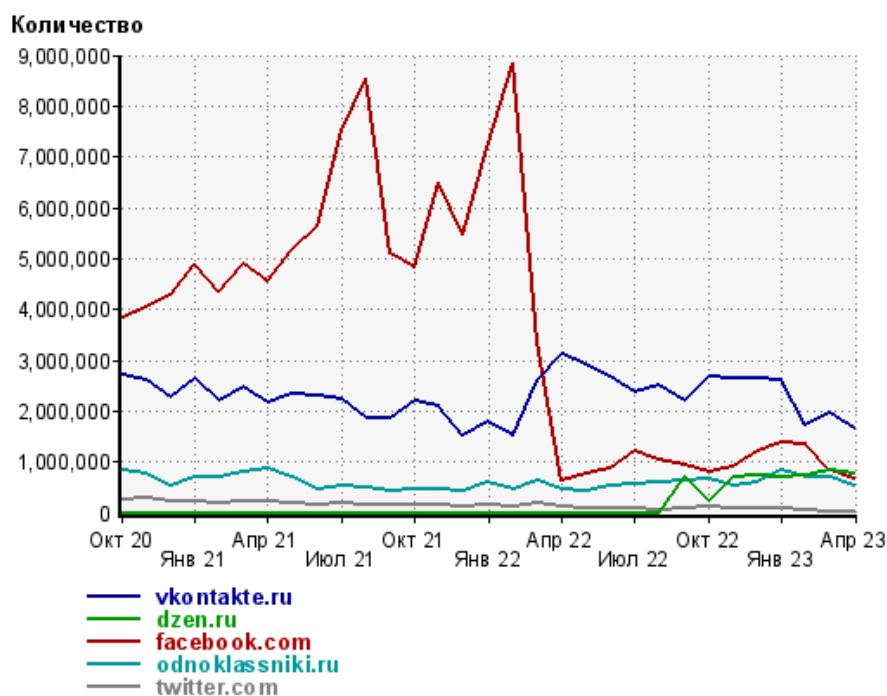
Диаграмма распределения месячного трафика из социальных сетей



Динамика по месяцам числа переходов из социальных сетей на сайт



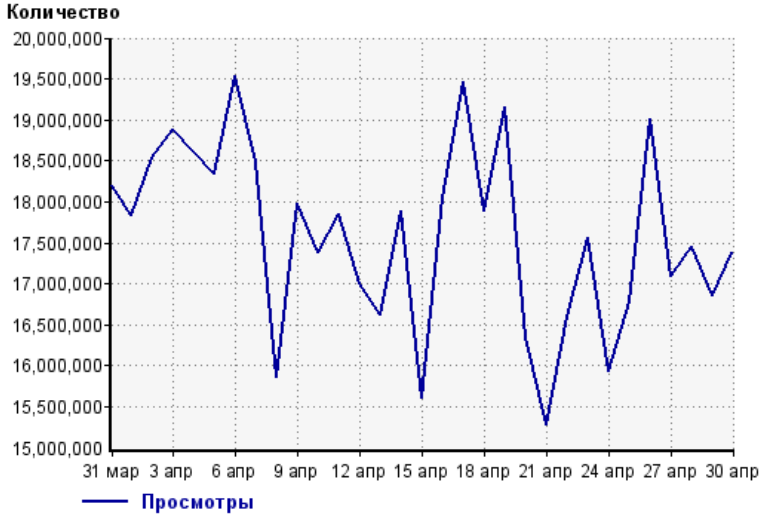
Динамика по месяцам числа переходов из социальных сетей



Дата	vkontakte.ru	dzen.ru	facebook.com	odnoklassniki.ru	twitter.com
Окт 20	2,712,766	0	3,821,856	824,024	250,287
Ноя 20	2,610,136	0	4,047,444	770,031	281,532
Дек 20	2,269,078	0	4,262,097	523,517	210,459
Янв 21	2,642,908	0	4,904,636	685,281	232,593
Фев 21	2,184,271	0	4,332,223	709,682	193,377
Мар 21	2,487,405	0	4,895,366	797,651	207,553
Апр 21	2,175,228	0	4,551,226	868,060	234,710
Май 21	2,334,932	0	5,180,928	687,854	174,081
Июн 21	2,317,812	0	5,650,255	456,659	162,475
Июл 21	2,239,959	0	7,522,152	544,703	178,429
Авг 21	1,844,832	0	8,540,471	489,512	158,176
Сен 21	1,874,226	0	5,080,315	418,666	150,219
Окт 21	2,194,014	0	4,840,895	468,541	155,555
Ноя 21	2,104,130	0	6,491,132	444,862	149,450
Дек 21	1,513,362	0	5,469,454	429,202	108,831
Янв 22	1,779,069	0	7,174,457	600,726	147,045
Фев 22	1,520,721	0	8,846,092	466,680	131,309
Мар 22	2,608,305	0	3,356,462	633,146	183,517
Апр 22	3,104,183	0	628,359	469,949	113,499
Май 22	2,899,472	0	765,537	433,892	97,431
Июн 22	2,663,933	0	877,878	535,889	79,380
Июл 22	2,355,382	0	1,209,326	573,323	69,964
Авг 22	2,502,370	0	1,025,100	605,646	64,840
Сен 22	2,205,771	689,702	939,336	621,776	87,820
Окт 22	2,688,289	229,937	816,334	655,470	115,700
Ноя 22	2,649,506	708,893	897,776	545,438	84,523
Дек 22	2,645,115	717,201	1,197,627	584,126	84,624
Янв 23	2,605,779	691,975	1,378,899	851,892	95,861
Фев 23	1,736,310	737,537	1,360,999	699,112	68,114
Мар 23	1,952,830	849,992	819,809	686,711	11,174
Апр 23	1,656,310	759,254	662,415	539,822	10,436

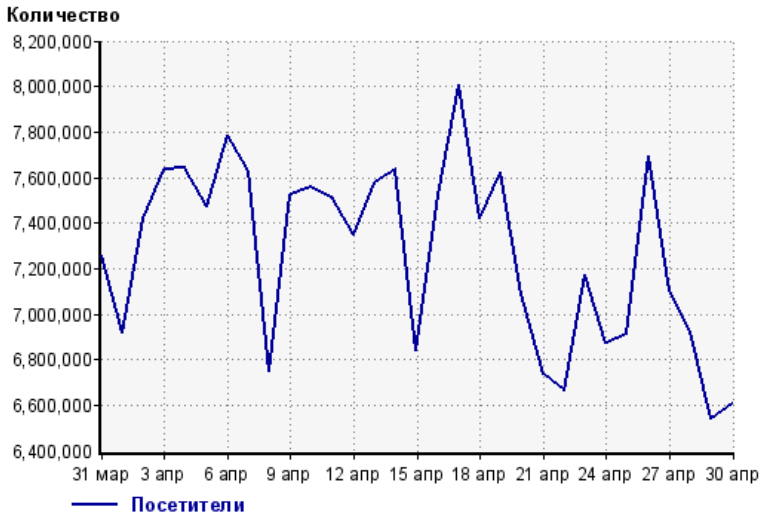
Посещаемость по дням в течение месяца

Число просмотров страниц сайта



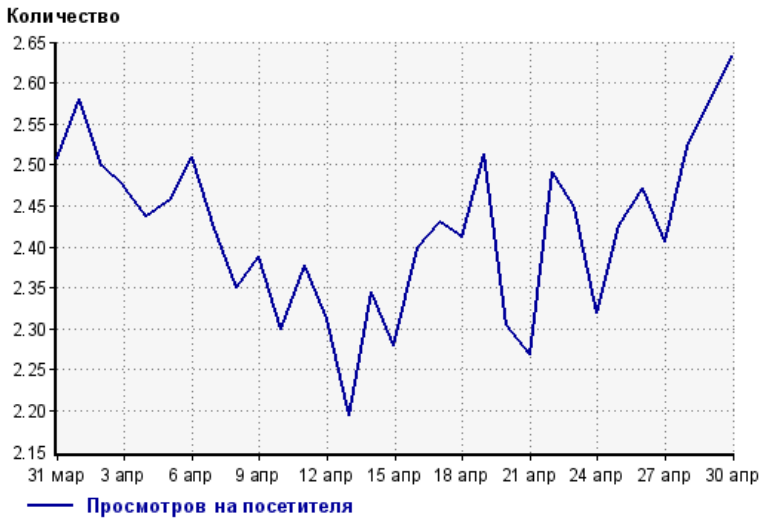
31 мар:	18,203,970	16 апр:	18,053,767
1 апр:	17,843,630	17 апр:	19,460,142
2 апр:	18,538,946	18 апр:	17,896,100
3 апр:	18,883,621	19 апр:	19,153,813
4 апр:	18,614,676	20 апр:	16,346,554
5 апр:	18,350,793	21 апр:	15,279,251
6 апр:	19,541,454	22 апр:	16,603,757
7 апр:	18,478,837	23 апр:	17,559,334
8 апр:	15,866,531	24 апр:	15,934,505
9 апр:	17,975,438	25 апр:	16,775,793
10 апр:	17,375,932	26 апр:	19,005,213
11 апр:	17,846,486	27 апр:	17,088,776
12 апр:	16,997,903	28 апр:	17,453,307
13 апр:	16,623,878	29 апр:	16,860,975
14 апр:	17,893,325	30 апр:	17,387,349
15 апр:	15,599,663		

Размер аудитории сайта



31 мар:	7,259,763	16 апр:	7,527,777
1 апр:	6,915,986	17 апр:	8,007,654
2 апр:	7,418,233	18 апр:	7,419,551
3 апр:	7,634,469	19 апр:	7,623,202
4 апр:	7,639,157	20 апр:	7,090,097
5 апр:	7,470,005	21 апр:	6,733,196
6 апр:	7,788,627	22 апр:	6,664,051
7 апр:	7,628,542	23 апр:	7,175,276
8 апр:	6,749,224	24 апр:	6,871,081
9 апр:	7,526,746	25 апр:	6,913,972
10 апр:	7,556,190	26 апр:	7,691,534
11 апр:	7,506,099	27 апр:	7,101,055
12 апр:	7,348,858	28 апр:	6,921,889
13 апр:	7,575,001	29 апр:	6,542,034
14 апр:	7,633,880	30 апр:	6,603,090
15 апр:	6,840,661		

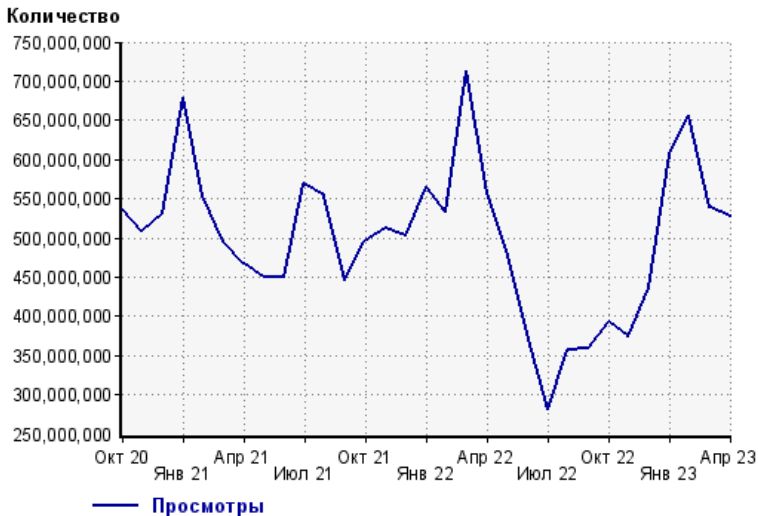
Среднее число просмотров страниц сайта на посетителя



31 мар:	2.5	16 апр:	2.4
1 апр:	2.6	17 апр:	2.4
2 апр:	2.5	18 апр:	2.4
3 апр:	2.5	19 апр:	2.5
4 апр:	2.4	20 апр:	2.3
5 апр:	2.5	21 апр:	2.3
6 апр:	2.5	22 апр:	2.5
7 апр:	2.4	23 апр:	2.4
8 апр:	2.4	24 апр:	2.3
9 апр:	2.4	25 апр:	2.4
10 апр:	2.3	26 апр:	2.5
11 апр:	2.4	27 апр:	2.4
12 апр:	2.3	28 апр:	2.5
13 апр:	2.2	29 апр:	2.6
14 апр:	2.3	30 апр:	2.6
15 апр:	2.3		

Динамика месячной посещаемости

Число просмотров страниц сайта



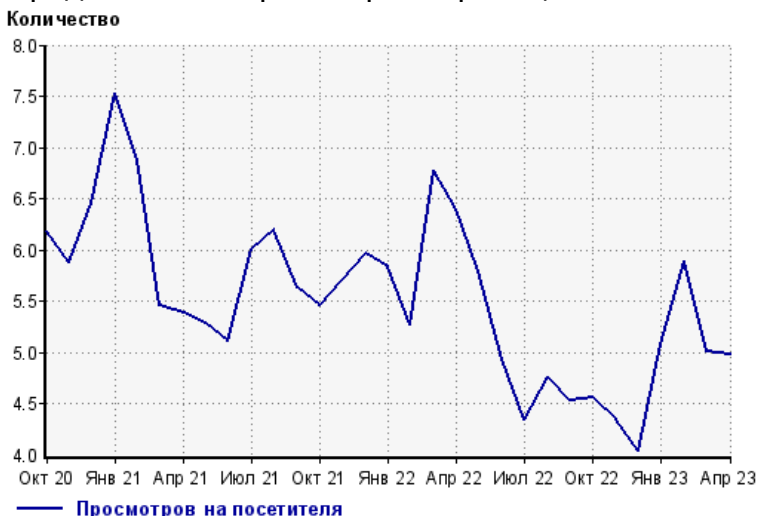
Окт 20:	536,693,393	Фев 22:	533,026,975
Ноя 20:	509,069,185	Мар 22:	712,247,859
Дек 20:	531,245,993	Апр 22:	558,059,740
Янв 21:	678,443,020	Май 22:	483,284,202
Фев 21:	553,584,221	Июн 22:	377,838,100
Мар 21:	494,888,379	Июл 22:	280,916,213
Апр 21:	466,515,432	Авг 22:	357,077,361
Май 21:	450,224,714	Сен 22:	358,369,211
Июн 21:	450,393,548	Окт 22:	392,866,951
Июл 21:	568,704,843	Ноя 22:	374,409,518
Авг 21:	553,273,912	Дек 22:	436,817,377
Сен 21:	446,328,499	Янв 23:	606,640,841
Окт 21:	495,830,186	Фев 23:	655,520,596
Ноя 21:	512,071,757	Мар 23:	538,688,633
Дек 21:	502,109,712	Апр 23:	527,289,749
Янв 22:	565,625,915		

Размер аудитории сайта



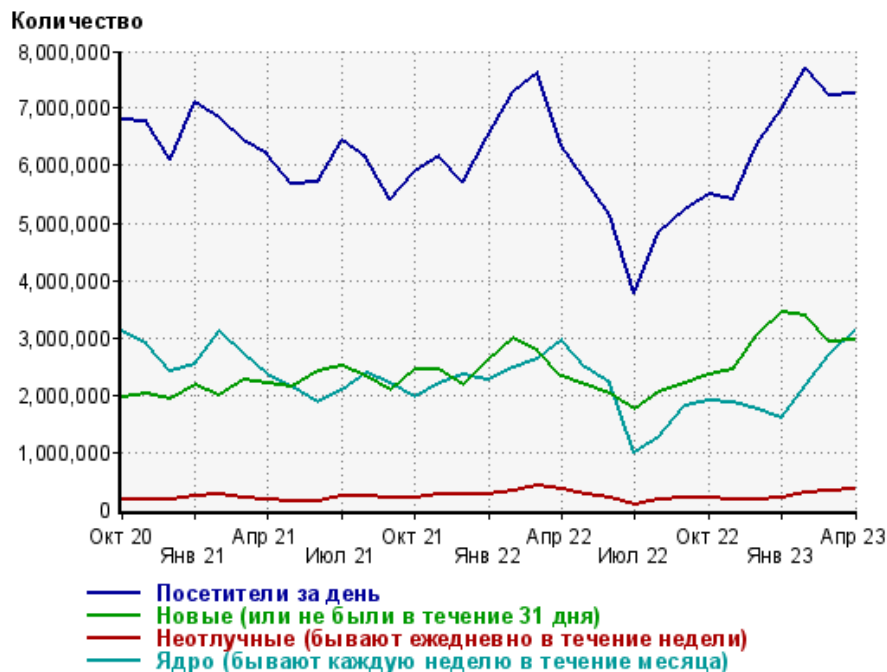
Окт 20:	86,872,841	Фев 22:	101,162,018
Ноя 20:	86,563,933	Мар 22:	105,121,107
Дек 20:	82,197,021	Апр 22:	87,271,561
Янв 21:	90,196,564	Май 22:	83,522,143
Фев 21:	80,488,689	Июн 22:	76,605,003
Мар 21:	90,714,906	Июл 22:	64,668,789
Апр 21:	86,574,625	Авг 22:	75,029,062
Май 21:	85,256,491	Сен 22:	79,043,278
Июн 21:	88,151,432	Окт 22:	86,255,429
Июл 21:	94,617,310	Ноя 22:	86,295,474
Авг 21:	89,300,073	Дек 22:	108,252,804
Сен 21:	79,202,933	Янв 23:	119,494,705
Окт 21:	90,757,710	Фев 23:	111,388,666
Ноя 21:	89,775,203	Мар 23:	107,539,291
Дек 21:	84,264,994	Апр 23:	105,875,728
Янв 22:	96,998,557		

Среднее число просмотров страниц сайта на посетителя



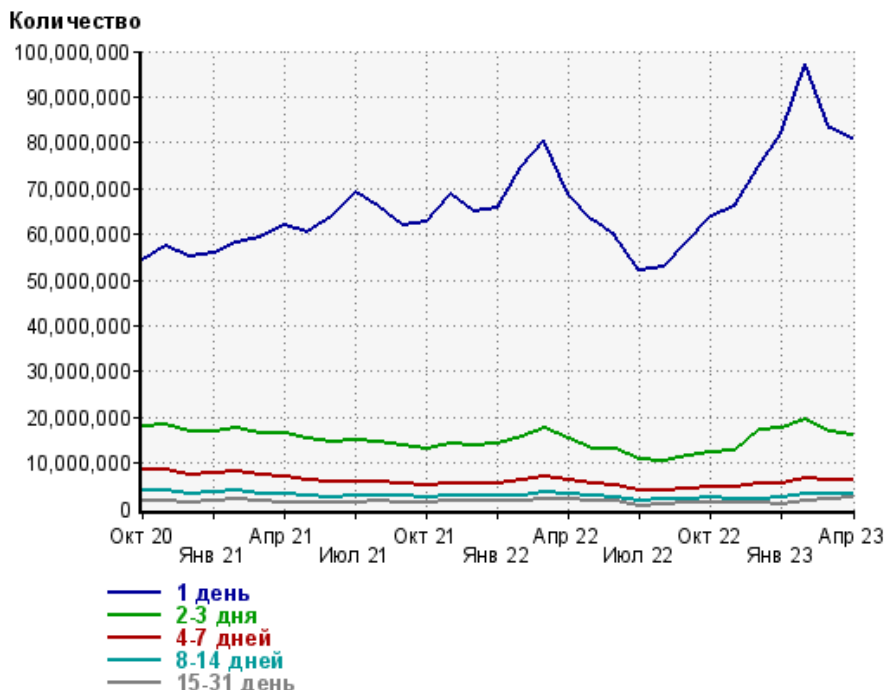
Окт 20:	6.2	Фев 22:	5.3
Ноя 20:	5.9	Мар 22:	6.8
Дек 20:	6.5	Апр 22:	6.4
Янв 21:	7.5	Май 22:	5.8
Фев 21:	6.9	Июн 22:	4.9
Мар 21:	5.5	Июл 22:	4.3
Апр 21:	5.4	Авг 22:	4.8
Май 21:	5.3	Сен 22:	4.5
Июн 21:	5.1	Окт 22:	4.6
Июл 21:	6.0	Ноя 22:	4.3
Авг 21:	6.2	Дек 22:	4.0
Сен 21:	5.6	Янв 23:	5.1
Окт 21:	5.5	Фев 23:	5.9
Ноя 21:	5.7	Мар 23:	5.0
Дек 21:	6.0	Апр 23:	5.0
Янв 22:	5.8		

Динамика по месяцам среднесуточных показателей активности посетителей сайта



Дата	Посетители за день	Новые (или не были в течение 31 дня)	Неотлучные (бывают ежедневно в течение недели)	Ядро (бывают каждую неделю в течение месяца)
Окт 20	6,794,673	1,960,902	176,861	3,092,048
Ноя 20	6,761,191	2,024,376	180,731	2,894,232
Дек 20	6,109,455	1,919,188	166,248	2,394,087
Янв 21	7,111,052	2,159,728	216,556	2,541,528
Фев 21	6,827,707	1,993,383	258,142	3,109,476
Мар 21	6,433,609	2,254,151	192,868	2,717,788
Апр 21	6,183,063	2,211,909	159,743	2,345,879
Май 21	5,689,675	2,146,388	143,648	2,146,388
Июн 21	5,701,145	2,398,513	146,227	1,860,300
Июл 21	6,438,655	2,504,510	238,096	2,085,951
Авг 21	6,132,902	2,314,191	237,617	2,386,838
Сен 21	5,419,044	2,088,106	198,072	2,201,713
Окт 21	5,879,513	2,430,259	210,597	1,955,659
Ноя 21	6,159,331	2,427,569	242,637	2,204,444
Дек 21	5,709,049	2,175,619	250,695	2,349,007
Янв 22	6,508,586	2,592,616	262,749	2,271,809
Фев 22	7,294,316	2,981,604	304,980	2,466,527
Мар 22	7,615,219	2,786,197	409,543	2,628,404
Апр 22	6,354,613	2,312,430	341,137	2,949,917
Май 22	5,730,499	2,179,547	246,182	2,481,584
Июн 22	5,138,538	2,024,140	203,676	2,197,028
Июл 22	3,782,651	1,729,327	89,166	984,013
Авг 22	4,835,786	2,032,982	163,646	1,256,574
Сен 22	5,237,974	2,190,254	195,369	1,809,861
Окт 22	5,494,511	2,345,085	202,395	1,896,968
Ноя 22	5,419,262	2,424,780	172,991	1,868,312
Дек 22	6,389,525	3,053,966	172,938	1,756,259
Янв 23	6,998,363	3,424,943	198,962	1,589,566
Фев 23	7,704,497	3,377,448	282,877	2,168,933
Мар 23	7,214,599	2,909,864	318,522	2,706,298
Апр 23	7,270,571	2,943,110	333,555	3,116,443

Динамика распределения 31-дневной аудитории по количеству дней посещения сайта (среднесуточные значения)



Дата	1 день	2-3 дня	4-7 дней	8-14 дней	15-31 день
Окт 20	54,479,626	17,868,706	8,629,355	4,109,961	1,784,320
Ноя 20	57,234,975	18,269,204	8,502,524	3,914,738	1,696,926
Дек 20	55,080,039	16,785,385	7,555,366	3,353,078	1,414,379
Янв 21	55,700,561	16,979,780	7,686,073	3,561,207	1,635,275
Фев 21	58,210,964	17,726,670	8,310,286	4,093,042	2,040,129
Мар 21	59,420,963	16,536,925	7,198,970	3,371,028	1,706,065
Апр 21	62,075,490	16,337,169	6,973,449	3,179,004	1,405,860
Май 21	60,437,252	15,407,188	6,392,924	2,862,926	1,294,861
Июн 21	63,639,304	14,607,850	5,709,872	2,474,398	1,161,050
Июл 21	69,203,083	15,073,757	5,928,471	2,717,180	1,426,661
Авг 21	65,990,802	14,723,907	6,018,196	2,856,581	1,654,190
Сен 21	62,096,567	13,778,369	5,624,085	2,654,483	1,506,415
Окт 21	62,672,456	13,027,829	5,171,310	2,408,623	1,380,616
Ноя 21	68,691,786	14,343,317	5,642,508	2,653,730	1,549,791
Дек 21	64,861,592	13,898,723	5,504,571	2,664,714	1,632,520
Янв 22	65,839,267	14,247,603	5,644,216	2,722,984	1,636,346
Фев 22	74,722,686	15,811,204	6,151,185	2,931,353	1,803,782
Мар 22	80,660,348	17,685,410	7,161,599	3,512,773	2,088,797
Апр 22	68,711,994	15,221,887	6,342,458	3,264,031	2,201,429
Май 22	62,898,445	13,250,323	5,327,912	2,694,684	1,707,099
Июн 22	59,681,762	13,090,573	5,286,603	2,614,827	1,617,032
Июл 22	52,062,895	10,690,066	3,958,394	1,669,410	697,073
Авг 22	52,989,488	10,601,914	4,058,393	1,902,665	978,244
Сен 22	58,426,183	11,555,985	4,508,369	2,266,213	1,303,894
Окт 22	63,816,669	12,480,408	4,759,124	2,337,337	1,344,897
Ноя 22	66,072,024	12,813,026	4,745,204	2,272,344	1,271,296
Дек 22	74,642,564	17,120,934	5,361,572	2,161,394	1,180,304
Янв 23	82,007,172	17,752,436	5,645,209	2,289,546	1,132,563
Фев 23	97,162,898	19,666,243	6,755,906	3,033,117	1,666,147
Мар 23	83,293,746	16,714,973	6,144,325	3,064,817	1,932,536
Апр 23	80,907,844	16,104,524	6,069,746	3,184,632	2,282,555

Топ30 сайтов, с которых осуществлялись переходы на сайт кр

	апрель 2023 г.	март 2023 г.	в среднем за 3 месяца
android.app	99,652,990 (34.2%)	97,093,325 (32.6%)	91,720,926 (28.8%)
google.com	42,486,442 (14.6%)	45,177,658 (15.2%)	42,411,190 (13.3%)
zen.yandex.com	38,286,041 (13.1%)	41,864,166 (14.0%)	39,250,741 (12.3%)
yandex.ru	29,268,500 (10.0%)	27,521,732 (9.2%)	27,730,657 (8.7%)
Закладки	27,047,606 (9.3%)	27,771,189 (9.3%)	26,688,662 (8.4%)
dzen.ru	23,884,775 (8.2%)	26,358,484 (8.8%)	57,252,563 (18.0%)
ex.24smi.info	8,377,388 (2.9%)	7,525,511 (2.5%)	8,334,654 (2.6%)
google.ru	3,731,103 (1.3%)	3,877,748 (1.3%)	3,812,513 (1.2%)
news.google.com	2,226,807 (0.8%)	2,328,140 (0.8%)	2,153,646 (0.7%)
cis.infox.sg	2,088,604 (0.7%)	2,263,164 (0.8%)	2,084,694 (0.7%)
away.vk.com	1,324,918 (0.5%)	1,564,414 (0.5%)	1,448,259 (0.5%)
Другие	990,940 (0.3%)	587,673 (0.2%)	852,874 (0.3%)
cdn-af.feednews.com	818,956 (0.3%)	1,254,382 (0.4%)	1,347,071 (0.4%)
kr.ru	774,297 (0.3%)	834,208 (0.3%)	808,339 (0.3%)
yandex.by	626,354 (0.2%)	654,436 (0.2%)	630,141 (0.2%)
mediametrics.ru	508,448 (0.2%)	664,921 (0.2%)	598,689 (0.2%)
Не веб-страница	507,180 (0.2%)	1,348,855 (0.5%)	2,134,314 (0.7%)
googleapis.com	404,686 (0.1%)	434,287 (0.1%)	400,626 (0.1%)
mobile.ok.ru	375,275 (0.1%)	492,653 (0.2%)	455,276 (0.1%)
24smi.press	355,056 (0.1%)	29,429 (0.0%)	205,161 (0.1%)
smi2.ru	323,942 (0.1%)	663,407 (0.2%)	593,312 (0.2%)
google.kz	293,904 (0.1%)	293,640 (0.1%)	287,719 (0.1%)
msk.kr.ru	283,506 (0.1%)	314,451 (0.1%)	302,664 (0.1%)
m.vk.com	255,505 (0.1%)	292,733 (0.1%)	270,787 (0.1%)
lm.facebook.com	249,688 (0.1%)	310,646 (0.1%)	356,578 (0.1%)
spb.kr.ru	228,213 (0.1%)	250,762 (0.1%)	235,341 (0.1%)
m.facebook.com	228,197 (0.1%)	249,968 (0.1%)	303,244 (0.1%)
24smi.in	217,566 (0.1%)	235,551 (0.1%)	262,162 (0.1%)
belarus.kr.ru	211,067 (0.1%)	241,037 (0.1%)	221,218 (0.1%)
google.com.ua	199,245 (0.1%)	215,448 (0.1%)	207,662 (0.1%)
сумма выбранных	286,227,199 (98.1%)	292,714,018 (98.2%)	313,361,683 (98.4%)
всего	291,733,444 (100%)	298,042,162 (100%)	318,615,323 (100%)

В данном списке могут быть несколько служебных строк, не являющихся адресами сайтов:

Закладки: кроме собственно переходов из закладок (bookmarks, "избранное") и набора адреса вручную сюда попадают также переходы, при которых браузер не сообщает адрес ссылающейся страницы, это бывает при переходах по flash-баннерам, из файлов на локальном диске пользователя, из почтовых программ, icq, загрузках страниц сайта через JavaScript (обычно pop-up окна), перенаправлении с помощью тега <meta>, а также если в браузере запрещена передача информации о ссылающейся странице.

Не веб-страница: в случаях, когда адрес ссылающейся страницы непустой, но не является адресом веб-страницы (не начинается с http://) используется данное имя.

Не определена: если на страницах сайта установлен упрощенный вариант счетчика, который не может определять ссылающиеся страницы, будет использовано это имя.

Другие: если в списке более 100 сайтов, то сайты, с которых зарегистрирован только один переход, объединяются в строчку "Другие". Такое сжатие выполняется только при наступлении нового дня, список сайтов за текущий день не сжимается.

Объявления: переходы по объявлениям или баннерам, размещенным в некоторых рекламных сетях (Яндекс.Direct, AdWords, MediaTarget, Vequn и другие системы, использующие специальный формат меток openstat). Для того, чтобы такие переходы учитывались, необходимо внести изменения в настройки рекламной кампании (для Яндекс.Direct включить галочку "Внешняя интернет-статистика").