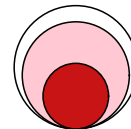


Аналитический отчет LiveInternet для сайта kp за июнь 2023 г.

Базовые месячные показатели посещаемости сайта:

Просмотров страниц	687,992,263	(-2% мес/мес)
Посетителей	108,645,329	(-2% мес/мес)

Преобладающая страна - Россия	75.5 %
Преобладающий регион - Москва	28.3 %

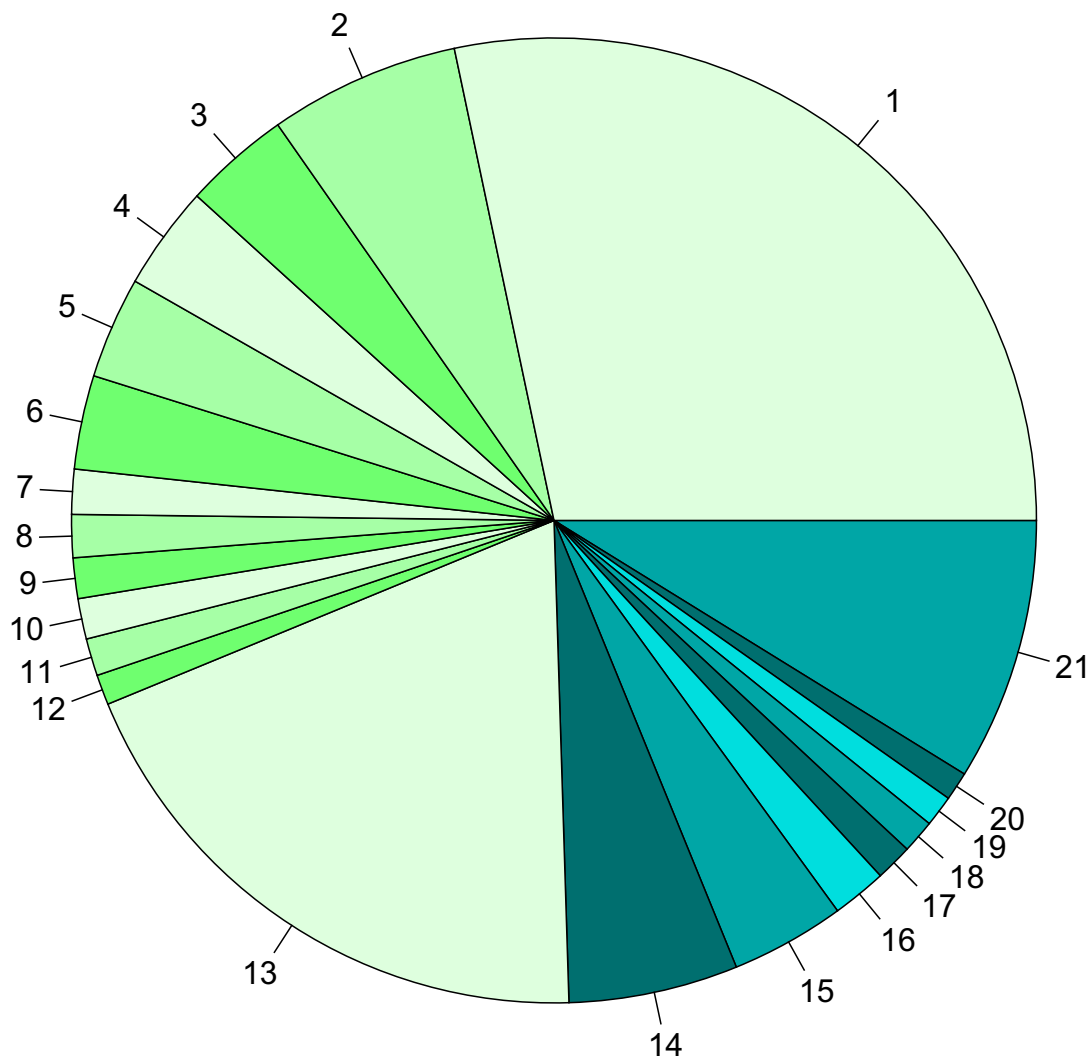


Структура переходов на страницы сайта:

Внутренние	55.0 %	
Поиск	27.5 %	
Сайты	13.3 %	
Закладки	3.6 %	
Соц. сети	0.6 %	
Объявления	0.0 %	

Переходов из поисковых систем	189,247,804	(-7% мес/мес)
Посетителей из поисковых систем	47,798,606	(-5% мес/мес)

Среднесуточное распределение аудитории сайта по странам и регионам России



Регионы России:

- 1: Москва - 28.3%
- 2: Санкт-Петербург - 6.4%
- 3: Краснодар - 3.6%
- 4: Новосибирск - 3.5%
- 5: Екатеринбург - 3.4%
- 6: Нижний Новгород - 3.1%
- 7: Владивосток - 1.5%
- 8: Якутск - 1.4%
- 9: Ростов-на-Дону - 1.4%
- 10: Самара - 1.4%
- 11: Уфа - 1.3%
- 12: Казань - 1.0%
- 13: Остальные регионы России - 19.3%

Другие страны:

- 14: Беларусь - 5.7%
- 15: Казахстан - 3.8%
- 16: Германия - 1.8%
- 17: Крым - 1.2%
- 18: Украина - 1.1%
- 19: Молдова - 1.0%
- 20: Узбекистан - 1.0%
- 21: Остальные страны - 8.8%

Среднесуточное распределение аудитории по странам

	июнь 2023 г.	май 2023 г.	в среднем за 3 месяца
Россия	5,676,251 (75.5%)	5,575,606 (73.6%)	5,555,061 (74.5%)
Беларусь	426,692 (5.7%)	455,891 (6.0%)	428,193 (5.7%)
Казахстан	287,920 (3.8%)	321,053 (4.2%)	300,365 (4.0%)
Германия	137,315 (1.8%)	152,312 (2.0%)	144,316 (1.9%)
Крым	93,500 (1.2%)	91,386 (1.2%)	90,926 (1.2%)
Украина	84,014 (1.1%)	92,217 (1.2%)	87,867 (1.2%)
Молдова	78,646 (1.0%)	82,448 (1.1%)	80,915 (1.1%)
Узбекистан	72,123 (1.0%)	87,674 (1.2%)	83,532 (1.1%)
США	51,202 (0.7%)	49,260 (0.7%)	48,934 (0.7%)
Туркмения	50,678 (0.7%)	59,201 (0.8%)	55,493 (0.7%)
Израиль	47,082 (0.6%)	54,962 (0.7%)	50,742 (0.7%)
Киргизия	43,416 (0.6%)	50,721 (0.7%)	47,834 (0.6%)
Латвия	40,378 (0.5%)	43,673 (0.6%)	40,502 (0.5%)
Франция	36,171 (0.5%)	35,654 (0.5%)	34,774 (0.5%)
Польша	32,245 (0.4%)	37,304 (0.5%)	34,785 (0.5%)
Литва	27,205 (0.4%)	29,316 (0.4%)	27,462 (0.4%)
Эстония	25,591 (0.3%)	27,762 (0.4%)	26,002 (0.3%)
Великобритания	24,625 (0.3%)	21,772 (0.3%)	22,676 (0.3%)
Нидерланды	23,158 (0.3%)	29,728 (0.4%)	26,981 (0.4%)
Азербайджан	21,965 (0.3%)	25,495 (0.3%)	24,451 (0.3%)
Турция	19,382 (0.3%)	17,652 (0.2%)	17,218 (0.2%)
Италия	19,368 (0.3%)	20,722 (0.3%)	19,641 (0.3%)
Грузия	18,740 (0.2%)	20,348 (0.3%)	19,442 (0.3%)
Армения	18,476 (0.2%)	20,528 (0.3%)	20,058 (0.3%)
Таджикистан	15,293 (0.2%)	18,995 (0.3%)	17,756 (0.2%)
Чехия	14,223 (0.2%)	15,653 (0.2%)	14,945 (0.2%)
Другие	14,065 (0.2%)	13,961 (0.2%)	14,010 (0.2%)
Испания	12,990 (0.2%)	13,775 (0.2%)	13,167 (0.2%)
Канада	10,757 (0.1%)	10,862 (0.1%)	10,802 (0.1%)
Болгария	10,423 (0.1%)	9,929 (0.1%)	9,823 (0.1%)
Финляндия	8,371 (0.1%)	8,704 (0.1%)	8,518 (0.1%)
Гонконг	7,535 (0.1%)	8,126 (0.1%)	7,836 (0.1%)
Греция	6,687 (0.1%)	7,024 (0.1%)	6,588 (0.1%)
Швеция	5,639 (0.1%)	5,810 (0.1%)	5,503 (0.1%)
Австрия	4,365 (0.1%)	4,606 (0.1%)	4,463 (0.1%)
Румыния	4,150 (0.1%)	4,474 (0.1%)	4,503 (0.1%)
Швейцария	4,094 (0.1%)	4,508 (0.1%)	4,269 (0.1%)
Бельгия	4,044 (0.1%)	4,482 (0.1%)	4,256 (0.1%)
Южная Корея	3,809 (0.1%)	3,699 (0.0%)	3,704 (0.0%)
Ирландия	3,572 (0.0%)	3,916 (0.1%)	3,722 (0.0%)
Кипр	3,259 (0.0%)	3,498 (0.0%)	3,300 (0.0%)
Норвегия	3,153 (0.0%)	3,444 (0.0%)	3,273 (0.0%)
Словакия	2,933 (0.0%)	3,160 (0.0%)	3,036 (0.0%)
Португалия	2,882 (0.0%)	3,203 (0.0%)	3,024 (0.0%)
ОАЭ	2,713 (0.0%)	3,498 (0.0%)	3,447 (0.0%)
Венгрия	2,168 (0.0%)	2,347 (0.0%)	2,258 (0.0%)
Египет	2,161 (0.0%)	2,226 (0.0%)	2,247 (0.0%)
Австралия	2,006 (0.0%)	2,112 (0.0%)	2,073 (0.0%)
Сербия	1,904 (0.0%)	1,925 (0.0%)	1,884 (0.0%)
Таиланд	1,717 (0.0%)	1,924 (0.0%)	2,196 (0.0%)
сумма выбранных	7,511,056 (99.9%)	7,568,546 (99.9%)	7,448,773 (99.9%)
всего	7,518,829 (100%)	7,576,577 (100%)	7,456,658 (100%)

Среднесуточное распределение аудитории по регионам России

	июнь 2023 г.	май 2023 г.	в среднем за 3 месяца
Москва	2,128,911 (37.5%)	2,072,198 (37.2%)	2,061,698 (37.1%)
Санкт-Петербург	480,204 (8.5%)	472,701 (8.5%)	469,319 (8.4%)
Краснодар	267,686 (4.7%)	260,543 (4.7%)	257,300 (4.6%)
Новосибирск	261,669 (4.6%)	250,592 (4.5%)	253,107 (4.6%)
Екатеринбург	256,484 (4.5%)	240,552 (4.3%)	243,380 (4.4%)
Нижний Новгород	236,323 (4.2%)	227,826 (4.1%)	226,888 (4.1%)
не определён	120,802 (2.1%)	120,627 (2.2%)	118,723 (2.1%)
Владивосток	112,985 (2.0%)	110,816 (2.0%)	110,778 (2.0%)
Якутск	108,084 (1.9%)	104,220 (1.9%)	103,466 (1.9%)
Ростов-на-Дону	102,161 (1.8%)	100,505 (1.8%)	99,164 (1.8%)
Самара	102,122 (1.8%)	98,751 (1.8%)	100,415 (1.8%)
Уфа	93,986 (1.7%)	93,514 (1.7%)	93,846 (1.7%)
Казань	76,092 (1.3%)	74,761 (1.3%)	75,023 (1.4%)
Челябинск	65,232 (1.1%)	63,078 (1.1%)	64,292 (1.2%)
Воронеж	64,621 (1.1%)	63,040 (1.1%)	62,693 (1.1%)
Пермь	55,582 (1.0%)	54,439 (1.0%)	54,874 (1.0%)
Саратов	53,510 (0.9%)	57,830 (1.0%)	56,310 (1.0%)
Хабаровск	49,198 (0.9%)	48,913 (0.9%)	48,492 (0.9%)
Ставрополь	46,730 (0.8%)	46,989 (0.8%)	46,585 (0.8%)
Иркутск	43,299 (0.8%)	44,776 (0.8%)	44,846 (0.8%)
Ярославль	39,450 (0.7%)	40,669 (0.7%)	40,311 (0.7%)
Ульяновск	36,287 (0.6%)	35,679 (0.6%)	35,454 (0.6%)
Волгоград	34,708 (0.6%)	36,436 (0.7%)	35,374 (0.6%)
Омск	34,190 (0.6%)	34,561 (0.6%)	35,329 (0.6%)
Сочи	33,573 (0.6%)	32,303 (0.6%)	31,676 (0.6%)
Красноярск	33,461 (0.6%)	35,451 (0.6%)	35,218 (0.6%)
Тверь	28,285 (0.5%)	34,922 (0.6%)	32,881 (0.6%)
Кемерово	27,258 (0.5%)	28,724 (0.5%)	28,677 (0.5%)
Тула	27,139 (0.5%)	27,026 (0.5%)	27,136 (0.5%)
Тюмень	27,110 (0.5%)	26,681 (0.5%)	27,047 (0.5%)
Абакан	26,783 (0.5%)	25,682 (0.5%)	25,683 (0.5%)
Ханты-Мансийск	26,612 (0.5%)	26,964 (0.5%)	26,697 (0.5%)
Барнаул	24,783 (0.4%)	24,868 (0.4%)	25,486 (0.5%)
Оренбург	23,748 (0.4%)	23,380 (0.4%)	23,496 (0.4%)
Владимир	23,654 (0.4%)	23,150 (0.4%)	22,897 (0.4%)
Киров	22,874 (0.4%)	21,985 (0.4%)	22,371 (0.4%)
Калининград	21,660 (0.4%)	21,316 (0.4%)	21,141 (0.4%)
Липецк	21,630 (0.4%)	20,665 (0.4%)	21,018 (0.4%)
Ижевск	21,393 (0.4%)	21,365 (0.4%)	21,625 (0.4%)
Рязань	20,643 (0.4%)	20,838 (0.4%)	20,700 (0.4%)
Сыктывкар	20,473 (0.4%)	20,313 (0.4%)	20,210 (0.4%)
Тамбов	19,457 (0.3%)	18,893 (0.3%)	18,873 (0.3%)
Томск	18,056 (0.3%)	18,654 (0.3%)	18,794 (0.3%)
Пенза	17,546 (0.3%)	17,482 (0.3%)	17,262 (0.3%)
Калуга	17,138 (0.3%)	16,921 (0.3%)	17,164 (0.3%)
Белгород	16,652 (0.3%)	17,475 (0.3%)	17,291 (0.3%)
Брянск	15,037 (0.3%)	16,446 (0.3%)	15,739 (0.3%)
Смоленск	14,675 (0.3%)	15,198 (0.3%)	15,021 (0.3%)
Мурманск	14,117 (0.2%)	15,178 (0.3%)	14,961 (0.3%)
Кострома	13,192 (0.2%)	14,674 (0.3%)	13,935 (0.3%)
сумма выбранных	5,447,265 (96.0%)	5,340,570 (95.8%)	5,320,666 (95.8%)
всего	5,676,251 (100%)	5,575,607 (100%)	5,555,061 (100%)

Структура переходов на страницы сайта

	июнь 2023 г.	май 2023 г.	в среднем за 3 месяца
Внутренние	378,554,197 (55.0%)	378,175,043 (53.7%)	330,761,848 (51.7%)
Поиск	189,247,804 (27.5%)	203,557,517 (28.9%)	190,045,005 (29.7%)
Сайты	91,180,356 (13.3%)	90,859,354 (12.9%)	88,584,687 (13.8%)
Закладки	24,835,725 (3.6%)	27,890,443 (4.0%)	26,591,258 (4.2%)
Соц. сети	4,173,321 (0.6%)	4,057,661 (0.6%)	3,957,592 (0.6%)
Объявления	860 (0.0%)	0 (0.0%)	286 (0.0%)
всего	687,992,263 (100%)	704,540,018 (100%)	639,940,676 (100%)

Закладки: кроме собственно переходов из закладок (bookmarks, "избранное") и набора адреса вручную сюда попадают также переходы, при которых браузер не сообщает адрес ссылающейся страницы, это бывает при переходах по flash-баннерам, из файлов на локальном диске пользователя, из почтовых программ, isq, загрузках страниц сайта через JavaScript (обычно pop-up окна), перенаправлении с помощью тега <meta>, а также если в браузере запрещена передача информации о ссылающейся странице.

Объявления: переходы по объявлениям или баннерам, размещенным в некоторых рекламных сетях (Яндекс.Direct, AdWords, MediaTarget, Veegun и другие системы, использующие специальный формат меток openstat). Для того, чтобы такие переходы учитывались, необходимо внести изменения в настройки рекламной кампании (для Яндекс.Direct включить галочку "Внешняя интернет-статистика").

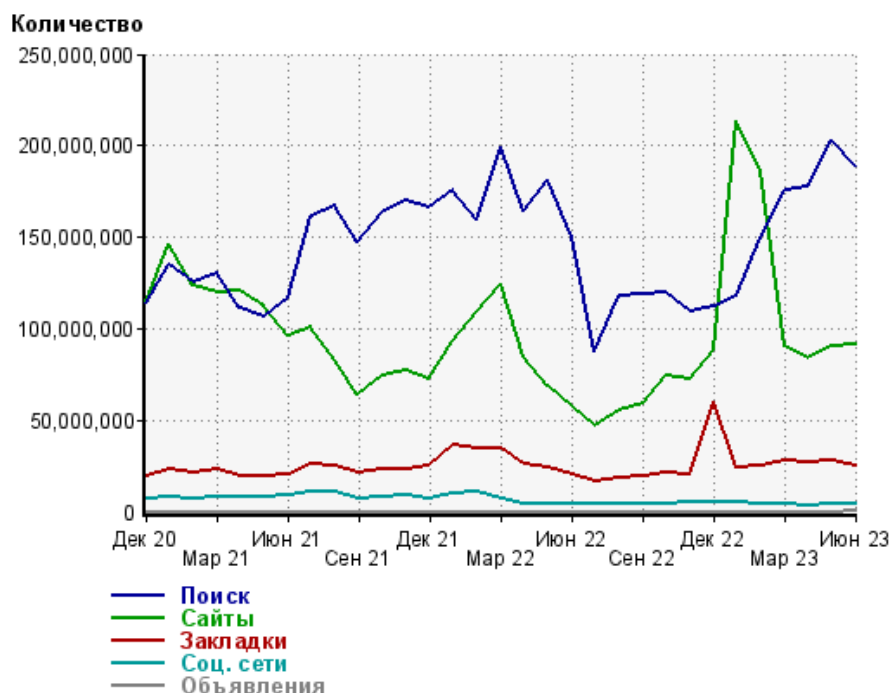
Структура входящего месячного трафика на сайт.



Динамика по месяцам входящего трафика на сайт.



Динамика по месяцам составных частей входящего трафика на сайт

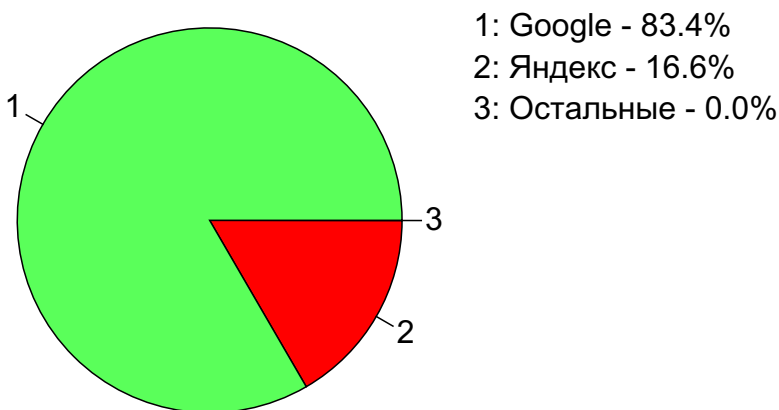


Дата	Поиск	Сайты	Закладки	Соц. сети	Объявления
Дек 20	113,914,848	115,048,933	19,811,865	7,301,435	0
Янв 21	135,046,070	145,923,386	23,152,958	8,502,406	0
Фев 21	125,836,800	123,184,069	21,372,226	7,448,227	0
Мар 21	129,958,683	119,802,325	23,520,836	8,422,482	0
Апр 21	110,797,262	120,573,998	19,426,669	7,919,654	0
Май 21	106,815,349	111,788,470	19,033,318	8,408,365	0
Июн 21	116,812,835	96,459,070	20,737,408	8,602,273	0
Июл 21	161,584,855	100,422,154	26,276,818	10,501,983	0
Авг 21	166,893,929	82,994,949	25,402,790	11,054,241	0
Сен 21	147,385,332	63,941,185	21,383,314	7,541,325	0
Окт 21	163,584,972	74,633,492	23,125,887	7,673,623	0
Ноя 21	169,976,380	77,046,701	23,425,251	9,210,029	0
Дек 21	165,782,973	72,872,976	25,227,730	7,543,151	0
Янв 22	175,920,232	93,043,673	36,356,070	9,726,706	0
Фев 22	159,207,051	109,225,178	34,752,795	10,986,070	0
Мар 22	199,223,924	124,429,424	34,798,945	6,808,664	0
Апр 22	164,181,536	85,124,768	26,028,177	4,333,156	0
Май 22	180,931,415	68,588,417	23,827,273	4,213,050	0
Июн 22	150,090,757	57,725,170	20,619,268	4,172,071	0
Июл 22	87,900,423	47,023,155	16,131,363	4,221,123	0
Авг 22	117,495,643	55,228,887	18,651,713	4,212,805	0
Сен 22	118,794,872	58,816,154	19,716,273	4,561,288	0
Окт 22	119,334,066	73,909,315	21,050,934	4,519,473	0
Ноя 22	109,770,209	72,133,312	20,775,260	4,899,059	0
Дек 22	111,790,441	88,569,693	59,886,793	5,258,491	0
Янв 23	118,113,422	213,885,237	24,045,115	5,638,861	0
Фев 23	150,311,937	185,897,602	25,247,191	4,613,634	0
Мар 23	175,884,261	90,053,674	27,771,189	4,333,038	0
Апр 23	177,329,694	83,714,350	27,047,606	3,641,794	0
Май 23	203,557,517	90,859,354	27,890,443	4,057,661	0
Июн 23	189,247,804	91,180,356	24,835,725	4,173,321	860

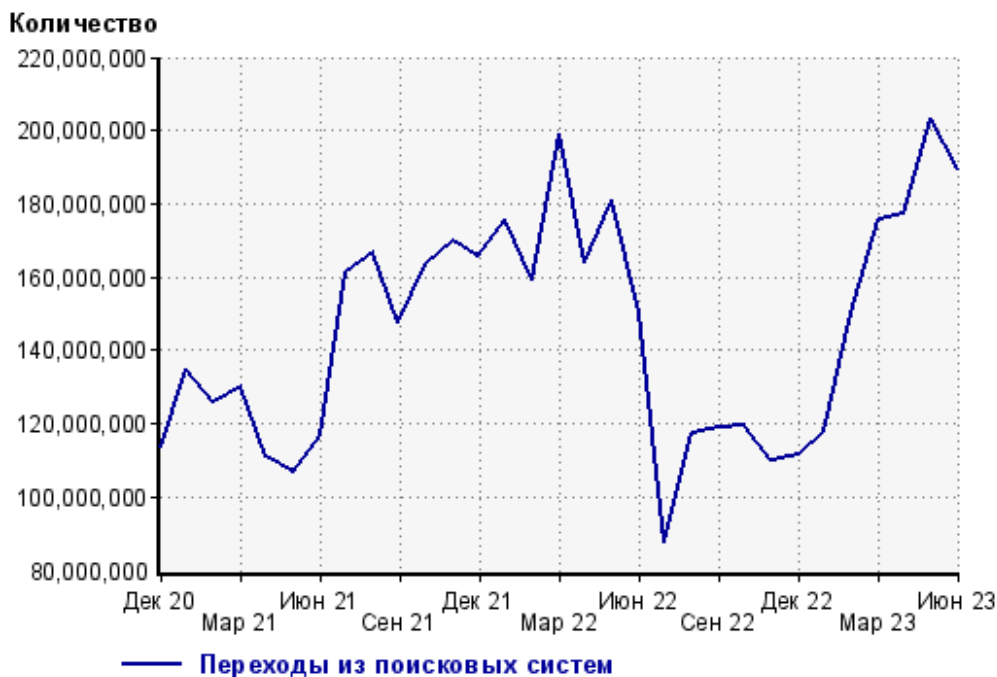
Топ10 поисковых систем, из которых осуществлялись переходы на сайт кр

	июнь 2023 г.	май 2023 г.	в среднем за 3 месяца
Google	157,782,617 (83.4%)	170,419,601 (83.7%)	158,388,510 (83.3%)
Яндекс	31,407,527 (16.6%)	33,076,061 (16.2%)	31,596,072 (16.6%)
Яндекс (картинки)	25,863 (0.0%)	28,846 (0.0%)	27,916 (0.0%)
Rambler	20,278 (0.0%)	23,057 (0.0%)	22,518 (0.0%)
Search.Mail.ru	8,428 (0.0%)	5,295 (0.0%)	5,783 (0.0%)
Bing	2,781 (0.0%)	4,313 (0.0%)	3,891 (0.0%)
Google (картинки)	260 (0.0%)	254 (0.0%)	244 (0.0%)
Baidu	26 (0.0%)	61 (0.0%)	37 (0.0%)
Ukr.net	23 (0.0%)	27 (0.0%)	26 (0.0%)
Yahoo (картинки)	1 (0.0%)	2 (0.0%)	1 (0.0%)
сумма выбранных	189,247,804 (100%)	203,557,517 (100%)	190,044,998 (100.0%)
всего	189,247,804 (100%)	203,557,517 (100%)	190,045,005 (100%)

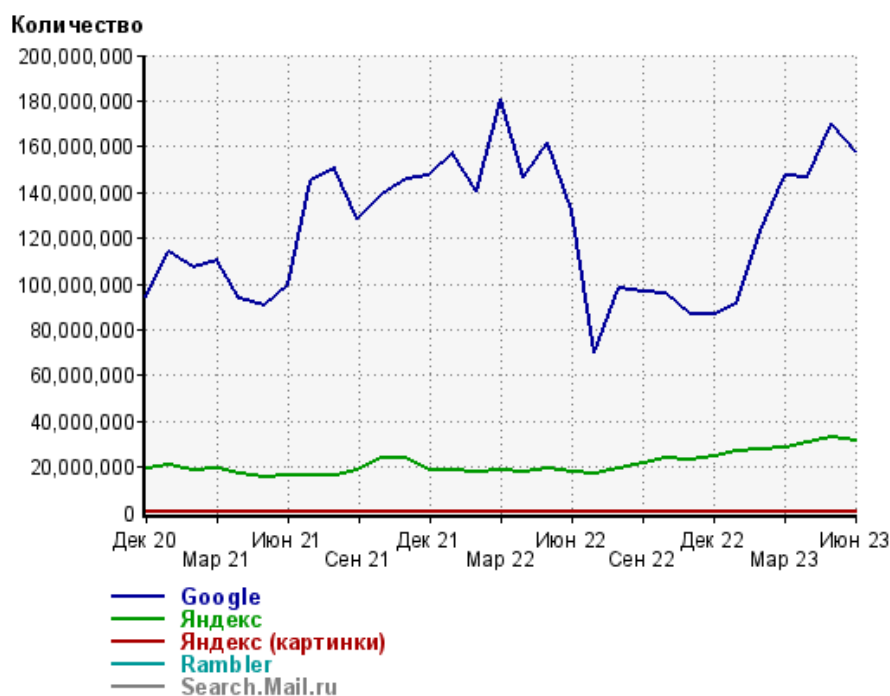
Диаграмма распределения месячного поискового трафика по поисковым системам



Динамика по месяцам общего поискового трафика на сайт



Динамика по месяцам числа переходов из поисковых систем



Дата	Google	Яндекс	Яндекс (картинки)	Rambler	Search.Mail.ru
Дек 20	94,351,702	19,271,926	7,013	32,619	224,203
Янв 21	113,669,248	21,096,130	7,339	31,395	215,736
Фев 21	107,044,693	18,536,223	6,793	30,342	192,551
Мар 21	110,547,111	19,142,041	9,517	28,260	204,425
Апр 21	93,755,502	16,774,908	10,015	25,207	210,809
Май 21	90,853,152	15,683,146	25,889	22,380	218,394
Июн 21	99,930,828	16,639,905	25,180	19,998	189,264
Июл 21	145,279,023	16,090,322	24,262	19,311	164,727
Авг 21	150,500,360	16,187,974	25,513	18,359	155,456
Сен 21	128,376,292	18,828,385	24,915	19,662	130,514
Окт 21	139,221,347	24,152,770	25,316	25,517	155,258
Ноя 21	145,956,358	23,815,950	22,204	26,173	149,331
Дек 21	147,010,232	18,587,210	21,058	20,598	137,094
Янв 22	157,202,301	18,528,628	21,096	18,943	141,819
Фев 22	140,852,035	18,164,367	19,646	18,204	147,079
Мар 22	180,728,386	18,304,803	18,542	18,263	150,825
Апр 22	146,404,361	17,611,653	18,273	16,377	127,076
Май 22	161,648,764	19,135,143	14,987	15,650	112,942
Июн 22	132,438,277	17,496,463	22,511	14,674	116,131
Июл 22	70,343,260	17,403,926	23,281	14,635	113,032
Авг 22	98,171,942	19,165,966	26,363	15,622	113,261
Сен 22	96,775,456	21,848,054	24,609	17,904	125,979
Окт 22	95,530,663	23,620,805	28,077	19,689	131,777
Ноя 22	86,386,403	23,314,606	30,480	20,187	15,425
Дек 22	86,891,823	24,835,428	31,483	19,337	9,368
Янв 23	91,245,342	26,804,091	31,802	18,248	11,334
Фев 23	122,869,694	27,375,751	29,788	19,883	14,177
Мар 23	147,265,966	28,552,980	30,269	22,626	9,199
Апр 23	146,963,313	30,304,630	29,041	24,221	3,626
Май 23	170,419,601	33,076,061	28,846	23,057	5,295
Июн 23	157,782,617	31,407,527	25,863	20,278	8,428

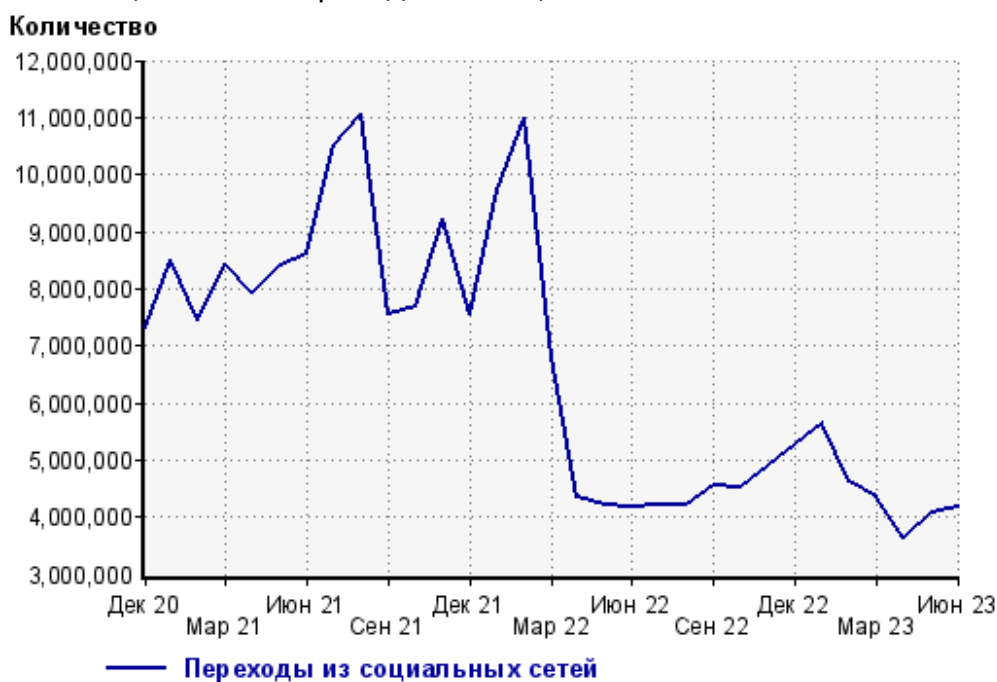
Топ10 социальных сетей, из которых осуществлялись переходы на сайт кр

	июнь 2023 г.	май 2023 г.	в среднем за 3 месяца
vkontakte.ru	1,758,331 (42.1%)	1,859,753 (45.8%)	1,758,131 (44.4%)
dzen.ru	1,024,135 (24.5%)	840,009 (20.7%)	874,466 (22.1%)
odnoklassniki.ru	778,664 (18.7%)	654,604 (16.1%)	657,696 (16.6%)
facebook.com	580,283 (13.9%)	682,848 (16.8%)	641,848 (16.2%)
twitter.com	21,330 (0.5%)	8,487 (0.2%)	13,417 (0.3%)
my.mail.ru	6,176 (0.1%)	6,478 (0.2%)	6,238 (0.2%)
livejournal.com	2,339 (0.1%)	3,657 (0.1%)	3,592 (0.1%)
mirtesen.ru	1,196 (0.0%)	879 (0.0%)	1,055 (0.0%)
liveinternet.ru	493 (0.0%)	465 (0.0%)	452 (0.0%)
linkedin.com	99 (0.0%)	71 (0.0%)	172 (0.0%)
сумма выбранных	4,173,046 (100.0%)	4,057,251 (100.0%)	3,957,067 (100.0%)
всего	4,173,321 (100%)	4,057,661 (100%)	3,957,592 (100%)

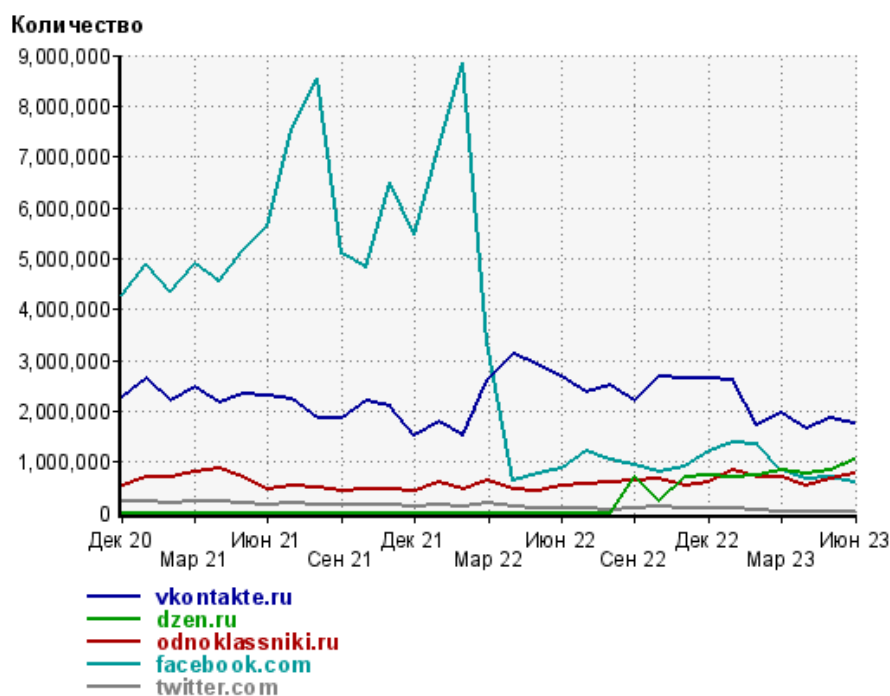
Диаграмма распределения месячного трафика из социальных сетей



Динамика по месяцам числа переходов из социальных сетей на сайт



Динамика по месяцам числа переходов из социальных сетей

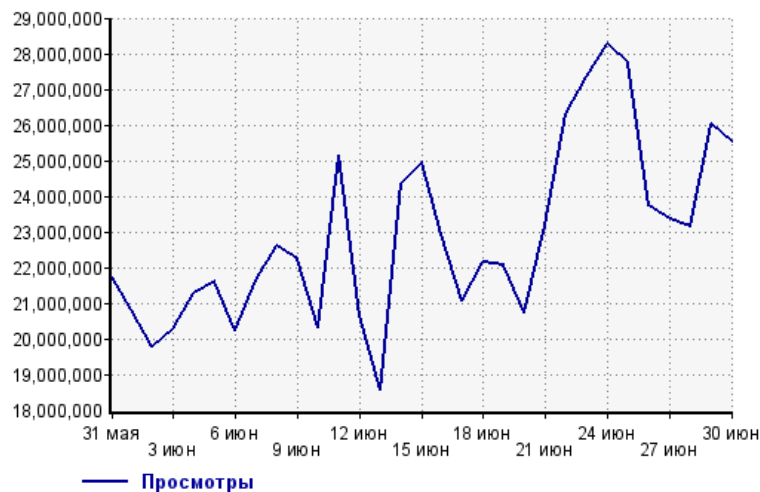


Дата	vkontakte.ru	dzen.ru	odnoklassniki.ru	facebook.com	twitter.com
Дек 20	2,269,078	0	523,517	4,262,097	210,459
Янв 21	2,642,908	0	685,281	4,904,636	232,593
Фев 21	2,184,271	0	709,682	4,332,223	193,377
Мар 21	2,487,405	0	797,651	4,895,366	207,553
Апр 21	2,175,228	0	868,060	4,551,226	234,710
Май 21	2,334,932	0	687,854	5,180,928	174,081
Июн 21	2,317,812	0	456,659	5,650,255	162,475
Июл 21	2,239,959	0	544,703	7,522,152	178,429
Авг 21	1,844,832	0	489,512	8,540,471	158,176
Сен 21	1,874,226	0	418,666	5,080,315	150,219
Окт 21	2,194,014	0	468,541	4,840,895	155,555
Ноя 21	2,104,130	0	444,862	6,491,132	149,450
Дек 21	1,513,362	0	429,202	5,469,454	108,831
Янв 22	1,779,069	0	600,726	7,174,457	147,045
Фев 22	1,520,721	0	466,680	8,846,092	131,309
Мар 22	2,608,305	0	633,146	3,356,462	183,517
Апр 22	3,104,183	0	469,949	628,359	113,499
Май 22	2,899,472	0	433,892	765,537	97,431
Июн 22	2,663,933	0	535,889	877,878	79,380
Июл 22	2,355,382	0	573,323	1,209,326	69,964
Авг 22	2,502,370	0	605,646	1,025,100	64,840
Сен 22	2,205,771	689,702	621,776	939,336	87,820
Окт 22	2,688,289	229,937	655,470	816,334	115,700
Ноя 22	2,649,506	708,893	545,438	897,776	84,523
Дек 22	2,645,115	717,201	584,126	1,197,627	84,624
Янв 23	2,605,779	691,975	851,892	1,378,899	95,861
Фев 23	1,736,310	737,537	699,112	1,360,999	68,114
Мар 23	1,952,830	849,992	686,711	819,809	11,174
Апр 23	1,656,310	759,254	539,822	662,415	10,436
Май 23	1,859,753	840,009	654,604	682,848	8,487
Июн 23	1,758,331	1,024,135	778,664	580,283	21,330

Посещаемость по дням в течение месяца

Число просмотров страниц сайта

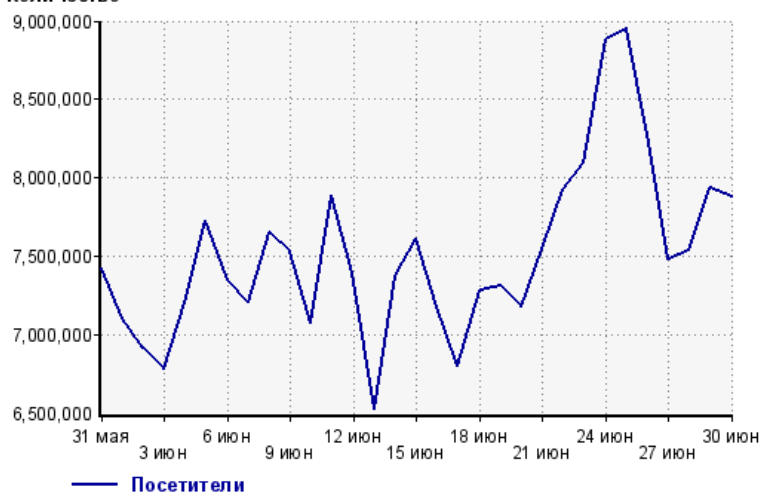
Количество



31 мая:	21,743,869	16 июн:	22,943,624
1 июн:	20,796,973	17 июн:	21,060,338
2 июн:	19,788,697	18 июн:	22,157,072
3 июн:	20,262,490	19 июн:	22,070,830
4 июн:	21,270,923	20 июн:	20,738,795
5 июн:	21,599,905	21 июн:	23,194,651
6 июн:	20,224,367	22 июн:	26,291,941
7 июн:	21,627,858	23 июн:	27,340,828
8 июн:	22,611,717	24 июн:	28,266,481
9 июн:	22,247,798	25 июн:	27,727,357
10 июн:	20,325,536	26 июн:	23,715,833
11 июн:	25,165,341	27 июн:	23,334,793
12 июн:	20,640,010	28 июн:	23,162,702
13 июн:	18,547,052	29 июн:	26,036,057
14 июн:	24,365,452	30 июн:	25,531,649
15 июн:	24,945,193		

Размер аудитории сайта

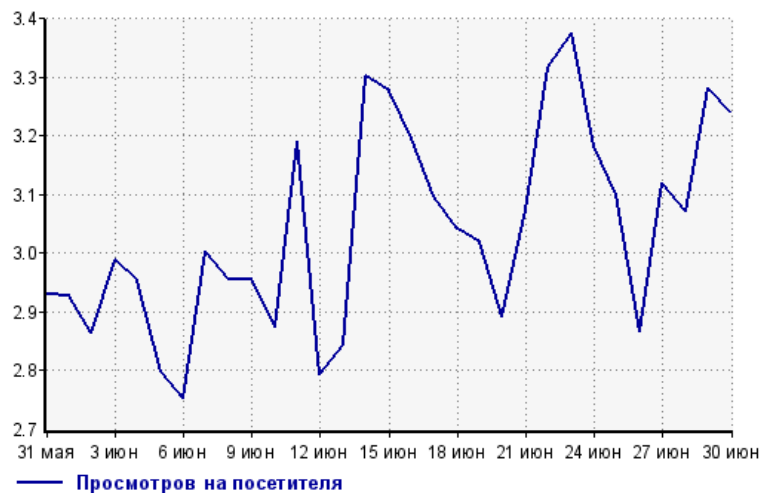
Количество



31 мая:	7,424,169	16 июн:	7,178,180
1 июн:	7,103,297	17 июн:	6,799,677
2 июн:	6,909,009	18 июн:	7,283,047
3 июн:	6,783,432	19 июн:	7,312,485
4 июн:	7,206,210	20 июн:	7,172,500
5 июн:	7,722,279	21 июн:	7,545,767
6 июн:	7,350,423	22 июн:	7,923,978
7 июн:	7,200,833	23 июн:	8,099,478
8 июн:	7,649,187	24 июн:	8,880,371
9 июн:	7,526,083	25 июн:	8,943,189
10 июн:	7,072,487	26 июн:	8,273,358
11 июн:	7,889,459	27 июн:	7,478,132
12 июн:	7,391,479	28 июн:	7,541,241
13 июн:	6,523,143	29 июн:	7,933,226
14 июн:	7,379,256	30 июн:	7,879,100
15 июн:	7,614,554		

Среднее число просмотров страниц сайта на посетителя

Количество



31 мая:	2.9	16 июн:	3.2
1 июн:	2.9	17 июн:	3.1
2 июн:	2.9	18 июн:	3.0
3 июн:	3.0	19 июн:	3.0
4 июн:	3.0	20 июн:	2.9
5 июн:	2.8	21 июн:	3.1
6 июн:	2.8	22 июн:	3.3
7 июн:	3.0	23 июн:	3.4
8 июн:	3.0	24 июн:	3.2
9 июн:	3.0	25 июн:	3.1
10 июн:	2.9	26 июн:	2.9
11 июн:	3.2	27 июн:	3.1
12 июн:	2.8	28 июн:	3.1
13 июн:	2.8	29 июн:	3.3
14 июн:	3.3	30 июн:	3.2
15 июн:	3.3		

Динамика месячной посещаемости

Число просмотров страниц сайта

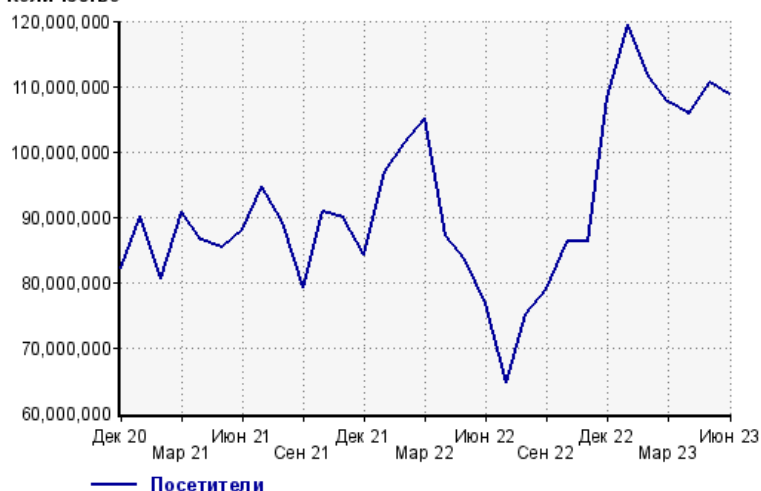
Количество



Дек 20:	531,245,993	Апр 22:	558,059,740
Янв 21:	678,443,020	Май 22:	483,284,202
Фев 21:	553,584,221	Июн 22:	377,838,100
Мар 21:	494,888,379	Июл 22:	280,916,213
Апр 21:	466,515,432	Авг 22:	357,077,361
Май 21:	450,224,714	Сен 22:	358,369,211
Июн 21:	450,393,548	Окт 22:	392,866,951
Июл 21:	568,704,843	Ноя 22:	374,409,518
Авг 21:	553,273,912	Дек 22:	436,817,377
Сен 21:	446,328,499	Янв 23:	606,640,841
Окт 21:	495,830,186	Фев 23:	655,520,596
Ноя 21:	512,071,757	Мар 23:	538,688,633
Дек 21:	502,109,712	Апр 23:	527,289,749
Янв 22:	565,625,915	Май 23:	704,540,018
Фев 22:	533,026,975	Июн 23:	687,992,263
Мар 22:	712,247,859		

Размер аудитории сайта

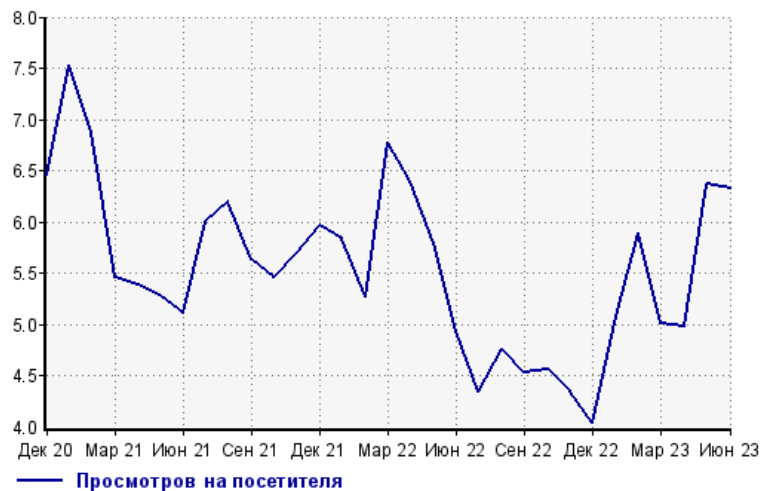
Количество



Дек 20:	82,197,021	Апр 22:	87,271,561
Янв 21:	90,196,564	Май 22:	83,522,143
Фев 21:	80,488,689	Июн 22:	76,605,003
Мар 21:	90,714,906	Июл 22:	64,668,789
Апр 21:	86,574,625	Авг 22:	75,029,062
Май 21:	85,256,491	Сен 22:	79,043,278
Июн 21:	88,151,432	Окт 22:	86,255,429
Июл 21:	94,617,310	Ноя 22:	86,295,474
Авг 21:	89,300,073	Дек 22:	108,252,804
Сен 21:	79,202,933	Янв 23:	119,494,705
Окт 21:	90,757,710	Фев 23:	111,388,666
Ноя 21:	89,775,203	Мар 23:	107,539,291
Дек 21:	84,264,994	Апр 23:	105,875,728
Янв 22:	96,998,557	Май 23:	110,617,423
Фев 22:	101,162,018	Июн 23:	108,645,329
Мар 22:	105,121,107		

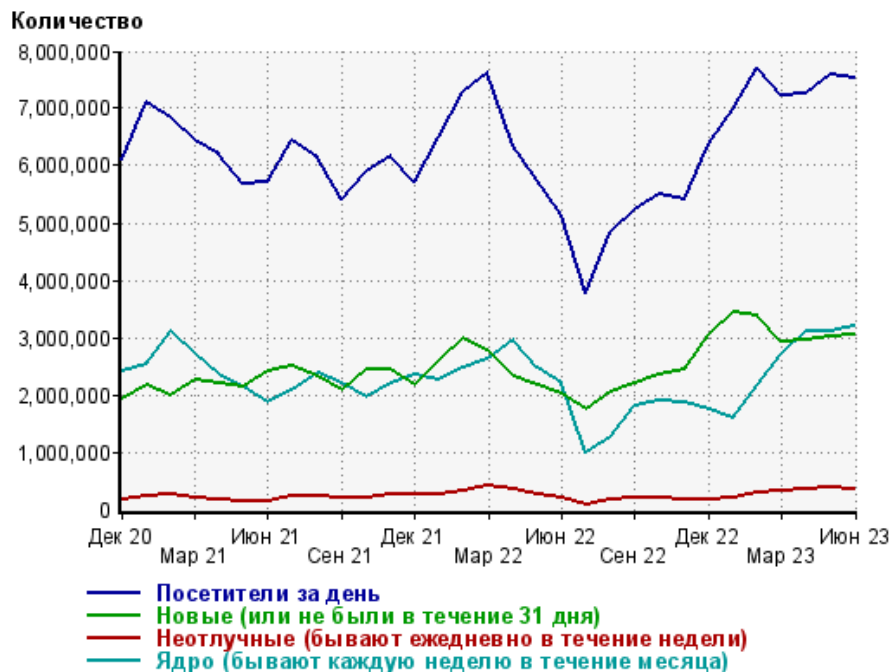
Среднее число просмотров страниц сайта на посетителя

Количество



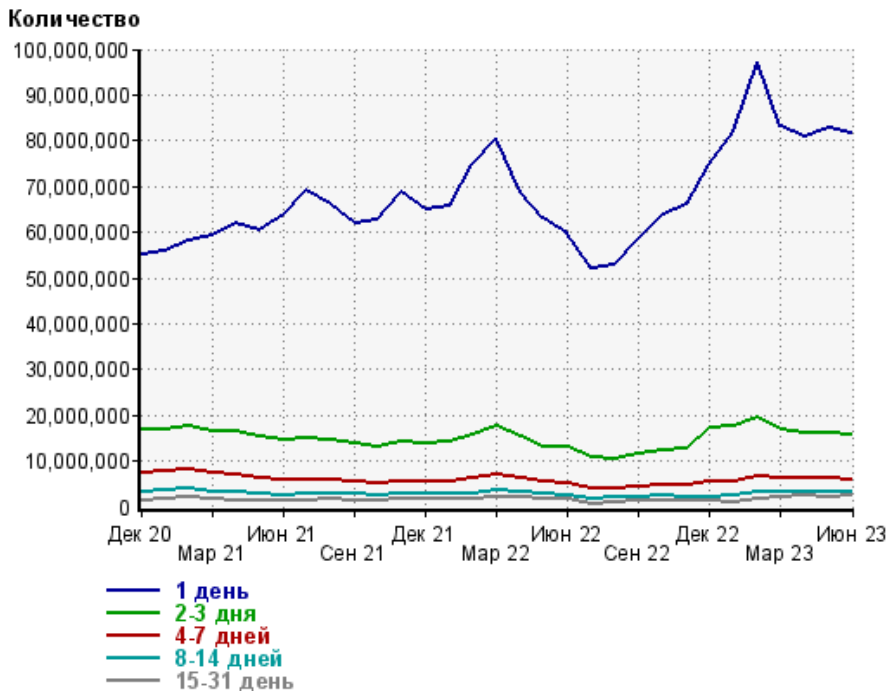
Дек 20:	6.5	Апр 22:	6.4
Янв 21:	7.5	Май 22:	5.8
Фев 21:	6.9	Июн 22:	4.9
Мар 21:	5.5	Июл 22:	4.3
Апр 21:	5.4	Авг 22:	4.8
Май 21:	5.3	Сен 22:	4.5
Июн 21:	5.1	Окт 22:	4.6
Июл 21:	6.0	Ноя 22:	4.3
Авг 21:	6.2	Дек 22:	4.0
Сен 21:	5.6	Янв 23:	5.1
Окт 21:	5.5	Фев 23:	5.9
Ноя 21:	5.7	Мар 23:	5.0
Дек 21:	6.0	Апр 23:	5.0
Янв 22:	5.8	Май 23:	6.4
Фев 22:	5.3	Июн 23:	6.3
Мар 22:	6.8		

Динамика по месяцам среднесуточных показателей активности посетителей сайта



Дата	Посетители за день	Новые (или не были в течение 31 дня)	Неотлучные (бывают ежедневно в течение недели)	Ядро (бывают каждую неделю в течение месяца)
Дек 20	6,109,455	1,919,188	166,248	2,394,087
Янв 21	7,111,052	2,159,728	216,556	2,541,528
Фев 21	6,827,707	1,993,383	258,142	3,109,476
Мар 21	6,433,609	2,254,151	192,868	2,717,788
Апр 21	6,183,063	2,211,909	159,743	2,345,879
Май 21	5,689,675	2,146,388	143,648	2,146,388
Июн 21	5,701,145	2,398,513	146,227	1,860,300
Июл 21	6,438,655	2,504,510	238,096	2,085,951
Авг 21	6,132,902	2,314,191	237,617	2,386,838
Сен 21	5,419,044	2,088,106	198,072	2,201,713
Окт 21	5,879,513	2,430,259	210,597	1,955,659
Ноя 21	6,159,331	2,427,569	242,637	2,204,444
Дек 21	5,709,049	2,175,619	250,695	2,349,007
Янв 22	6,508,586	2,592,616	262,749	2,271,809
Фев 22	7,294,316	2,981,604	304,980	2,466,527
Мар 22	7,615,219	2,786,197	409,543	2,628,404
Апр 22	6,354,613	2,312,430	341,137	2,949,917
Май 22	5,730,499	2,179,547	246,182	2,481,584
Июн 22	5,138,538	2,024,140	203,676	2,197,028
Июл 22	3,782,651	1,729,327	89,166	984,013
Авг 22	4,835,786	2,032,982	163,646	1,256,574
Сен 22	5,237,974	2,190,254	195,369	1,809,861
Окт 22	5,494,511	2,345,085	202,395	1,896,968
Ноя 22	5,419,262	2,424,780	172,991	1,868,312
Дек 22	6,389,525	3,053,966	172,938	1,756,259
Янв 23	6,998,363	3,424,943	198,962	1,589,566
Фев 23	7,704,497	3,377,448	282,877	2,168,933
Мар 23	7,214,599	2,909,864	318,522	2,706,298
Апр 23	7,270,571	2,943,110	333,555	3,116,443
Май 23	7,576,577	3,000,387	373,341	3,099,839
Июн 23	7,518,829	3,031,537	357,351	3,198,041

Динамика распределения 31-дневной аудитории по количеству дней посещения сайта (среднесуточные значения)



Дата	1 день	2-3 дня	4-7 дней	8-14 дней	15-31 день
Дек 20	55,080,039	16,785,385	7,555,366	3,353,078	1,414,379
Янв 21	55,700,561	16,979,780	7,686,073	3,561,207	1,635,275
Фев 21	58,210,964	17,726,670	8,310,286	4,093,042	2,040,129
Мар 21	59,420,963	16,536,925	7,198,970	3,371,028	1,706,065
Апр 21	62,075,490	16,337,169	6,973,449	3,179,004	1,405,860
Май 21	60,437,252	15,407,188	6,392,924	2,862,926	1,294,861
Июн 21	63,639,304	14,607,850	5,709,872	2,474,398	1,161,050
Июл 21	69,203,083	15,073,757	5,928,471	2,717,180	1,426,661
Авг 21	65,990,802	14,723,907	6,018,196	2,856,581	1,654,190
Сен 21	62,096,567	13,778,369	5,624,085	2,654,483	1,506,415
Окт 21	62,672,456	13,027,829	5,171,310	2,408,623	1,380,616
Ноя 21	68,691,786	14,343,317	5,642,508	2,653,730	1,549,791
Дек 21	64,861,592	13,898,723	5,504,571	2,664,714	1,632,520
Янв 22	65,839,267	14,247,603	5,644,216	2,722,984	1,636,346
Фев 22	74,722,686	15,811,204	6,151,185	2,931,353	1,803,782
Мар 22	80,660,348	17,685,410	7,161,599	3,512,773	2,088,797
Апр 22	68,711,994	15,221,887	6,342,458	3,264,031	2,201,429
Май 22	62,898,445	13,250,323	5,327,912	2,694,684	1,707,099
Июн 22	59,681,762	13,090,573	5,286,603	2,614,827	1,617,032
Июл 22	52,062,895	10,690,066	3,958,394	1,669,410	697,073
Авг 22	52,989,488	10,601,914	4,058,393	1,902,665	978,244
Сен 22	58,426,183	11,555,985	4,508,369	2,266,213	1,303,894
Окт 22	63,816,669	12,480,408	4,759,124	2,337,337	1,344,897
Ноя 22	66,072,024	12,813,026	4,745,204	2,272,344	1,271,296
Дек 22	74,642,564	17,120,934	5,361,572	2,161,394	1,180,304
Янв 23	82,007,172	17,752,436	5,645,209	2,289,546	1,132,563
Фев 23	97,162,898	19,666,243	6,755,906	3,033,117	1,666,147
Мар 23	83,293,746	16,714,973	6,144,325	3,064,817	1,932,536
Апр 23	80,907,844	16,104,524	6,069,746	3,184,632	2,282,555
Май 23	82,940,036	16,228,335	6,073,606	3,184,492	2,238,807
Июн 23	81,702,707	15,785,204	6,034,096	3,189,528	2,324,701

Топ30 сайтов, с которых осуществлялись переходы на сайт кр

	июнь 2023 г.	май 2023 г.	в среднем за 3 месяца
android.app	113,857,661 (36.8%)	122,080,128 (37.4%)	111,863,593 (36.2%)
google.com	39,340,421 (12.7%)	43,621,208 (13.4%)	41,816,023 (13.5%)
zen.yandex.com	38,765,215 (12.5%)	37,716,455 (11.6%)	38,255,903 (12.4%)
yandex.ru	30,174,183 (9.8%)	31,898,704 (9.8%)	30,447,129 (9.8%)
dzen.ru	27,426,015 (8.9%)	27,689,431 (8.5%)	26,333,407 (8.5%)
Закладки	24,835,725 (8.0%)	27,890,443 (8.5%)	26,591,258 (8.6%)
ex.24smi.info	12,276,009 (4.0%)	10,617,600 (3.3%)	10,423,665 (3.4%)
google.ru	3,595,116 (1.2%)	3,676,480 (1.1%)	3,667,566 (1.2%)
cis.infox.sg	2,736,649 (0.9%)	2,913,425 (0.9%)	2,579,559 (0.8%)
news.google.com	2,114,557 (0.7%)	2,498,859 (0.8%)	2,280,074 (0.7%)
away.vk.com	1,390,756 (0.4%)	1,487,078 (0.5%)	1,400,917 (0.5%)
кр.ru	1,036,861 (0.3%)	778,886 (0.2%)	863,348 (0.3%)
yandex.by	646,521 (0.2%)	729,488 (0.2%)	667,454 (0.2%)
cdn-af.feednews.com	621,608 (0.2%)	778,832 (0.2%)	739,798 (0.2%)
Не веб-страница	588,906 (0.2%)	280,966 (0.1%)	459,017 (0.1%)
mobile.ok.ru	581,255 (0.2%)	478,714 (0.1%)	478,414 (0.2%)
Другие	578,923 (0.2%)	744,271 (0.2%)	857,954 (0.3%)
24smi.press	462,975 (0.1%)	671,349 (0.2%)	496,460 (0.2%)
mediametrics.ru	433,167 (0.1%)	453,697 (0.1%)	465,104 (0.2%)
googleapis.com	361,836 (0.1%)	400,999 (0.1%)	389,173 (0.1%)
smi2.ru	312,488 (0.1%)	305,115 (0.1%)	313,848 (0.1%)
m.vk.com	276,052 (0.1%)	292,865 (0.1%)	274,807 (0.1%)
google.kz	268,236 (0.1%)	280,278 (0.1%)	280,806 (0.1%)
msk.kr.ru	255,068 (0.1%)	297,602 (0.1%)	278,725 (0.1%)
ya.ru	242,062 (0.1%)	82,327 (0.0%)	145,194 (0.0%)
adwile.com	230,275 (0.1%)	325,070 (0.1%)	250,355 (0.1%)
m.facebook.com	224,185 (0.1%)	264,056 (0.1%)	238,812 (0.1%)
belarus.kr.ru	198,773 (0.1%)	235,781 (0.1%)	215,207 (0.1%)
spb.kr.ru	193,792 (0.1%)	239,172 (0.1%)	220,392 (0.1%)
yandex.kz	193,783 (0.1%)	208,968 (0.1%)	200,313 (0.1%)
сумма выбранных	304,219,073 (98.3%)	319,938,247 (98.0%)	303,494,275 (98.2%)
всего	309,438,066 (100%)	326,364,975 (100%)	309,178,828 (100%)

В данном списке могут быть несколько служебных строк, не являющихся адресами сайтов:

Закладки: кроме собственно переходов из закладок (bookmarks, "избранное") и набора адреса вручную сюда попадают также переходы, при которых браузер не сообщает адрес ссылающейся страницы, это бывает при переходах по flash-баннерам, из файлов на локальном диске пользователя, из почтовых программ, icq, загрузках страниц сайта через JavaScript (обычно pop-up окна), перенаправлении с помощью тега <meta>, а также если в браузере запрещена передача информации о ссылающейся странице.

Не веб-страница: в случаях, когда адрес ссылающейся страницы непустой, но не является адресом веб-страницы (не начинается с http://) используется данное имя.

Не определена: если на страницах сайта установлен упрощенный вариант счетчика, который не может определять ссылающиеся страницы, будет использовано это имя.

Другие: если в списке более 100 сайтов, то сайты, с которых зарегистрирован только один переход, объединяются в строчку "Другие". Такое сжатие выполняется только при наступлении нового дня, список сайтов за текущий день не сжимается.

Объявления: переходы по объявлениям или баннерам, размещенным в некоторых рекламных сетях (Яндекс.Direct, AdWords, MediaTarget, Vequp и другие системы, использующие специальный формат меток openstat). Для того, чтобы такие переходы учитывались, необходимо внести изменения в настройки рекламной кампании (для Яндекс.Direct включить галочку "Внешняя интернет-статистика").