



# Аналитический отчёт LiveInternet для сайта kp за сентябрь 2023 г.

Базовые месячные показатели посещаемости сайта:

Просмотров страниц	431,440,503	(-30% мес/мес)
Посетителей	94,248,402	(-11% мес/мес)

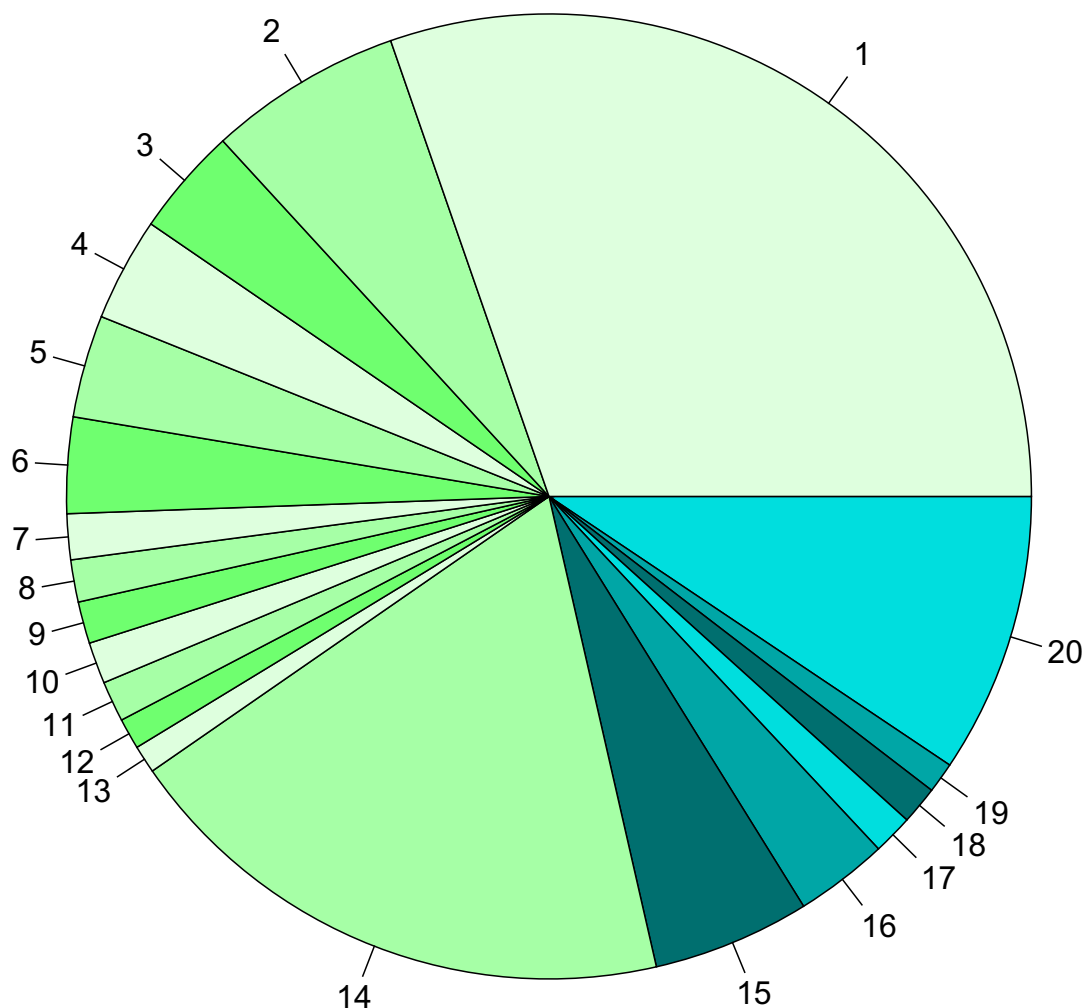
Преобладающая страна - Россия	78.6 %	
Преобладающий регион - Москва	30.3 %	

Структура переходов на страницы сайта:

Внутренние	47.4 %	
Поиск	29.8 %	
Сайты	17.7 %	
Закладки	4.2 %	
Соц. сети	0.9 %	
Объявления	0.0 %	

Переходов из поисковых систем	128,448,477	(-22% мес/мес)
Посетителей из поисковых систем	44,798,673	(-1% мес/мес)

## Среднесуточное распределение аудитории сайта по странам и регионам России



### Регионы России:

- 1: Москва - 30.3%
- 2: Санкт-Петербург - 6.5%
- 3: Краснодар - 3.6%
- 4: Новосибирск - 3.5%
- 5: Екатеринбург - 3.4%
- 6: Нижний Новгород - 3.2%
- 7: Якутск - 1.5%
- 8: Владивосток - 1.4%
- 9: Ростов-на-Дону - 1.4%
- 10: Самара - 1.4%
- 11: Уфа - 1.4%
- 12: Казань - 1.0%
- 13: Челябинск - 0.9%
- 14: Остальные регионы России - 18.9%

### Другие страны:

- 15: Беларусь - 5.3%
- 16: Казахстан - 3.1%
- 17: Германия - 1.3%
- 18: Крым - 1.3%
- 19: Молдова - 1.0%
- 20: Остальные страны - 9.4%

## Среднесуточное распределение аудитории по странам

	сентябрь 2023 г.	август 2023 г.	в среднем за 3 месяца
Россия	4,459,829 (78.6%)	5,229,821 (77.7%)	5,153,517 (77.9%)
Беларусь	299,393 (5.3%)	361,365 (5.4%)	342,620 (5.2%)
Казахстан	176,857 (3.1%)	221,436 (3.3%)	215,628 (3.3%)
Германия	75,915 (1.3%)	98,749 (1.5%)	98,292 (1.5%)
Крым	72,287 (1.3%)	92,276 (1.4%)	89,474 (1.4%)
Молдова	58,224 (1.0%)	70,127 (1.0%)	67,659 (1.0%)
Узбекистан	47,929 (0.8%)	59,423 (0.9%)	58,416 (0.9%)
Украина	46,424 (0.8%)	55,766 (0.8%)	58,725 (0.9%)
Туркмения	42,472 (0.7%)	51,881 (0.8%)	49,745 (0.8%)
США	36,911 (0.7%)	45,916 (0.7%)	44,577 (0.7%)
Киргизия	29,803 (0.5%)	36,181 (0.5%)	35,735 (0.5%)
Франция	28,795 (0.5%)	31,331 (0.5%)	31,885 (0.5%)
Израиль	28,073 (0.5%)	35,456 (0.5%)	34,477 (0.5%)
Латвия	21,522 (0.4%)	30,400 (0.5%)	29,391 (0.4%)
Чехия	19,299 (0.3%)	16,306 (0.2%)	15,742 (0.2%)
Польша	16,041 (0.3%)	20,454 (0.3%)	20,478 (0.3%)
Великобритания	15,467 (0.3%)	20,930 (0.3%)	20,051 (0.3%)
Эстония	15,094 (0.3%)	19,061 (0.3%)	19,003 (0.3%)
Азербайджан	14,211 (0.3%)	19,041 (0.3%)	18,260 (0.3%)
Литва	13,717 (0.2%)	18,180 (0.3%)	18,488 (0.3%)
Турция	13,707 (0.2%)	15,682 (0.2%)	15,763 (0.2%)
Грузия	11,965 (0.2%)	17,059 (0.3%)	15,694 (0.2%)
Армения	11,862 (0.2%)	15,922 (0.2%)	15,126 (0.2%)
Нидерланды	10,325 (0.2%)	12,321 (0.2%)	12,381 (0.2%)
Италия	10,214 (0.2%)	12,800 (0.2%)	12,995 (0.2%)
Другие	9,653 (0.2%)	12,522 (0.2%)	11,776 (0.2%)
Таджикистан	9,616 (0.2%)	13,624 (0.2%)	13,092 (0.2%)
Гонконг	7,843 (0.1%)	8,470 (0.1%)	7,857 (0.1%)
Испания	7,630 (0.1%)	9,355 (0.1%)	9,438 (0.1%)
Канада	7,322 (0.1%)	8,898 (0.1%)	8,595 (0.1%)
Финляндия	5,765 (0.1%)	7,739 (0.1%)	7,378 (0.1%)
Болгария	5,575 (0.1%)	8,316 (0.1%)	8,152 (0.1%)
Швеция	4,939 (0.1%)	5,834 (0.1%)	5,467 (0.1%)
Греция	3,923 (0.1%)	5,047 (0.1%)	5,017 (0.1%)
Румыния	3,041 (0.1%)	3,616 (0.1%)	3,469 (0.1%)
Австрия	2,667 (0.0%)	3,340 (0.0%)	3,230 (0.0%)
Швейцария	2,632 (0.0%)	3,237 (0.0%)	3,114 (0.0%)
Южная Корея	2,460 (0.0%)	3,061 (0.0%)	3,028 (0.0%)
Бельгия	2,339 (0.0%)	2,942 (0.0%)	2,891 (0.0%)
ОАЭ	2,263 (0.0%)	2,092 (0.0%)	2,180 (0.0%)
Кипр	2,165 (0.0%)	2,535 (0.0%)	2,536 (0.0%)
Норвегия	2,034 (0.0%)	2,504 (0.0%)	2,424 (0.0%)
Ирландия	2,033 (0.0%)	2,619 (0.0%)	2,586 (0.0%)
Словакия	1,720 (0.0%)	2,039 (0.0%)	2,054 (0.0%)
Португалия	1,636 (0.0%)	2,070 (0.0%)	2,044 (0.0%)
Сербия	1,424 (0.0%)	1,652 (0.0%)	1,608 (0.0%)
Таиланд	1,392 (0.0%)	1,671 (0.0%)	1,577 (0.0%)
Египет	1,368 (0.0%)	1,482 (0.0%)	1,541 (0.0%)
Венгрия	1,327 (0.0%)	1,565 (0.0%)	1,579 (0.0%)
Австралия	1,274 (0.0%)	1,524 (0.0%)	1,512 (0.0%)
сумма выбранных	5,670,377 (99.9%)	6,725,638 (99.9%)	6,608,267 (99.9%)
всего	5,675,972 (100%)	6,732,254 (100%)	6,614,584 (100%)

## Среднесуточное распределение аудитории по регионам России

	сентябрь 2023 г.	август 2023 г.	в среднем за 3 месяца
Москва	1,721,059 (38.6%)	2,017,702 (38.6%)	1,977,802 (38.4%)
Санкт-Петербург	368,586 (8.3%)	433,862 (8.3%)	428,774 (8.3%)
Краснодар	206,007 (4.6%)	257,908 (4.9%)	248,417 (4.8%)
Новосибирск	197,258 (4.4%)	234,286 (4.5%)	231,674 (4.5%)
Екатеринбург	195,076 (4.4%)	229,482 (4.4%)	226,601 (4.4%)
Нижний Новгород	182,407 (4.1%)	215,649 (4.1%)	213,008 (4.1%)
не определён	99,461 (2.2%)	112,152 (2.1%)	111,271 (2.2%)
Якутск	86,819 (1.9%)	103,619 (2.0%)	100,883 (2.0%)
Владивосток	80,197 (1.8%)	101,448 (1.9%)	97,756 (1.9%)
Ростов-на-Дону	79,655 (1.8%)	97,031 (1.9%)	94,591 (1.8%)
Самара	78,890 (1.8%)	91,807 (1.8%)	91,726 (1.8%)
Уфа	77,302 (1.7%)	85,524 (1.6%)	85,433 (1.7%)
Казань	58,654 (1.3%)	67,600 (1.3%)	66,962 (1.3%)
Челябинск	52,967 (1.2%)	59,273 (1.1%)	58,614 (1.1%)
Воронеж	45,173 (1.0%)	55,505 (1.1%)	55,682 (1.1%)
Пермь	43,464 (1.0%)	49,055 (0.9%)	49,461 (1.0%)
Саратов	40,036 (0.9%)	46,379 (0.9%)	46,094 (0.9%)
Ставрополь	34,571 (0.8%)	42,793 (0.8%)	41,429 (0.8%)
Хабаровск	34,510 (0.8%)	43,506 (0.8%)	42,154 (0.8%)
Иркутск	34,289 (0.8%)	37,648 (0.7%)	37,906 (0.7%)
Ярославль	30,556 (0.7%)	35,179 (0.7%)	35,250 (0.7%)
Ульяновск	28,274 (0.6%)	32,357 (0.6%)	32,363 (0.6%)
Волгоград	27,572 (0.6%)	31,869 (0.6%)	31,661 (0.6%)
Омск	27,443 (0.6%)	31,158 (0.6%)	30,937 (0.6%)
Красноярск	27,073 (0.6%)	29,439 (0.6%)	29,615 (0.6%)
Сочи	25,089 (0.6%)	32,201 (0.6%)	31,101 (0.6%)
Ханты-Мансийск	23,172 (0.5%)	23,153 (0.4%)	23,845 (0.5%)
Тула	22,339 (0.5%)	25,816 (0.5%)	25,395 (0.5%)
Кемерово	22,228 (0.5%)	24,691 (0.5%)	24,659 (0.5%)
Абакан	21,605 (0.5%)	24,387 (0.5%)	24,473 (0.5%)
Тюмень	20,331 (0.5%)	22,670 (0.4%)	23,281 (0.5%)
Барнаул	19,970 (0.4%)	22,489 (0.4%)	22,439 (0.4%)
Владимир	18,901 (0.4%)	21,905 (0.4%)	21,875 (0.4%)
Оренбург	18,738 (0.4%)	20,900 (0.4%)	21,270 (0.4%)
Киров	18,072 (0.4%)	20,597 (0.4%)	20,636 (0.4%)
Тверь	18,062 (0.4%)	21,254 (0.4%)	21,077 (0.4%)
Ижевск	17,992 (0.4%)	19,450 (0.4%)	19,610 (0.4%)
Сыктывкар	16,393 (0.4%)	18,948 (0.4%)	18,705 (0.4%)
Рязань	16,317 (0.4%)	19,134 (0.4%)	18,830 (0.4%)
Липецк	16,312 (0.4%)	18,888 (0.4%)	19,058 (0.4%)
Калининград	16,009 (0.4%)	19,760 (0.4%)	19,224 (0.4%)
Томск	14,307 (0.3%)	15,678 (0.3%)	16,033 (0.3%)
Тамбов	14,224 (0.3%)	17,355 (0.3%)	17,157 (0.3%)
Белгород	13,608 (0.3%)	15,556 (0.3%)	15,532 (0.3%)
Пенза	13,485 (0.3%)	15,225 (0.3%)	15,471 (0.3%)
Калуга	13,466 (0.3%)	15,845 (0.3%)	15,554 (0.3%)
Мурманск	11,849 (0.3%)	12,295 (0.2%)	12,682 (0.2%)
Смоленск	11,405 (0.3%)	13,296 (0.3%)	13,278 (0.3%)
Брянск	11,206 (0.3%)	12,503 (0.2%)	12,697 (0.2%)
Вологда	10,387 (0.2%)	10,879 (0.2%)	11,394 (0.2%)
сумма выбранных	4,282,766 (96.0%)	5,027,106 (96.1%)	4,951,340 (96.1%)
всего	4,459,829 (100%)	5,229,821 (100%)	5,153,518 (100%)

## Структура переходов на страницы сайта

	сентябрь 2023 г.	август 2023 г.	в среднем за 3 месяца
Внутренние	204,617,339 (47.4%)	329,148,891 (53.6%)	299,252,084 (52.1%)
Поиск	128,448,477 (29.8%)	164,072,179 (26.7%)	156,299,891 (27.2%)
Сайты	76,383,732 (17.7%)	93,860,748 (15.3%)	93,142,491 (16.2%)
Закладки	18,047,451 (4.2%)	22,883,803 (3.7%)	21,655,322 (3.8%)
Соц. сети	3,941,665 (0.9%)	4,472,103 (0.7%)	4,210,922 (0.7%)
Объявления	1,839 (0.0%)	0 (0.0%)	613 (0.0%)
всего	431,440,503 (100%)	614,437,724 (100%)	574,561,323 (100%)

**Закладки:** кроме собственно переходов из закладок (bookmarks, "избранное") и набора адреса вручную сюда попадают также переходы, при которых браузер не сообщает адрес ссылающейся страницы, это бывает при переходах по flash-баннерам, из файлов на локальном диске пользователя, из почтовых программ, isq, загрузках страниц сайта через JavaScript (обычно pop-up окна), перенаправлении с помощью тега <meta>, а также если в браузере запрещена передача информации о ссылающейся странице.

**Объявления:** переходы по объявлениям или баннерам, размещенным в некоторых рекламных сетях (Яндекс.Direct, AdWords, MediaTarget, Veegun и другие системы, использующие специальный формат меток openstat). Для того, чтобы такие переходы учитывались, необходимо внести изменения в настройки рекламной кампании (для Яндекс.Direct включить галочку "Внешняя интернет-статистика").

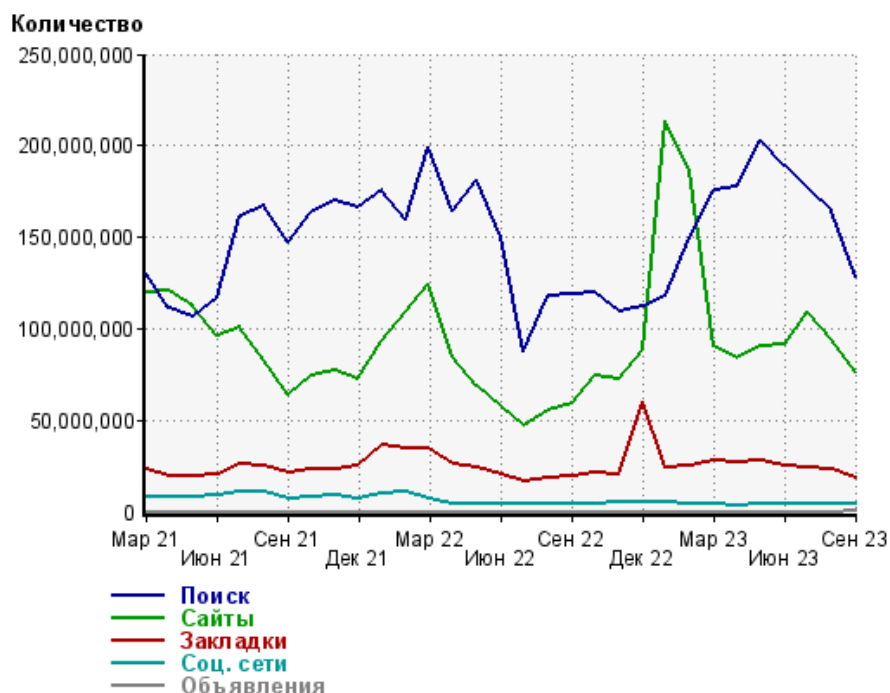
### Структура входящего месячного трафика на сайт.



### Динамика по месяцам входящего трафика на сайт.



## Динамика по месяцам составных частей входящего трафика на сайт

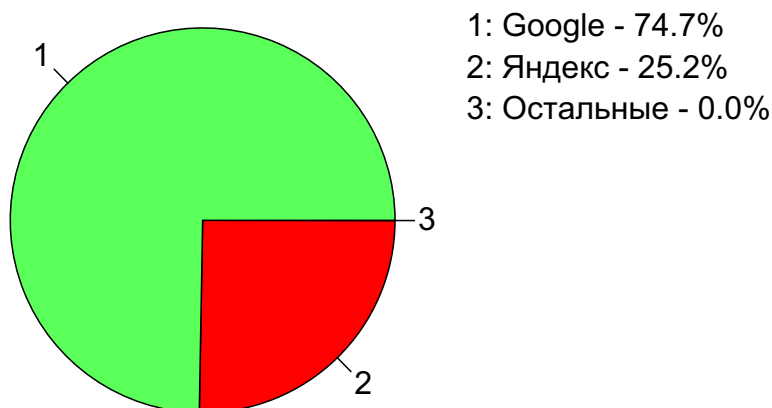


Дата	Поиск	Сайты	Закладки	Соц. сети	Объявления
Мар 21	129,958,683	119,802,325	23,520,836	8,422,482	0
Апр 21	110,797,262	120,573,998	19,426,669	7,919,654	0
Май 21	106,815,349	111,788,470	19,033,318	8,408,365	0
Июн 21	116,812,835	96,459,070	20,737,408	8,602,273	0
Июл 21	161,584,855	100,422,154	26,276,818	10,501,983	0
Авг 21	166,893,929	82,994,949	25,402,790	11,054,241	0
Сен 21	147,385,332	63,941,185	21,383,314	7,541,325	0
Окт 21	163,584,972	74,633,492	23,125,887	7,673,623	0
Ноя 21	169,976,380	77,046,701	23,425,251	9,210,029	0
Дек 21	165,782,973	72,872,976	25,227,730	7,543,151	0
Янв 22	175,920,232	93,043,673	36,356,070	9,726,706	0
Фев 22	159,207,051	109,225,178	34,752,795	10,986,070	0
Мар 22	199,223,924	124,429,424	34,798,945	6,808,664	0
Апр 22	164,181,536	85,124,768	26,028,177	4,333,156	0
Май 22	180,931,415	68,588,417	23,827,273	4,213,050	0
Июн 22	150,090,757	57,725,170	20,619,268	4,172,071	0
Июл 22	87,900,423	47,023,155	16,131,363	4,221,123	0
Авг 22	117,495,643	55,228,887	18,651,713	4,212,805	0
Сен 22	118,794,872	58,816,154	19,716,273	4,561,288	0
Окт 22	119,334,066	73,909,315	21,050,934	4,519,473	0
Ноя 22	109,770,209	72,133,312	20,775,260	4,899,059	0
Дек 22	111,790,441	88,569,693	59,886,793	5,258,491	0
Янв 23	118,113,422	213,885,237	24,045,115	5,638,861	0
Фев 23	150,311,937	185,897,602	25,247,191	4,613,634	0
Мар 23	175,884,261	90,053,674	27,771,189	4,333,038	0
Апр 23	177,329,694	83,714,350	27,047,606	3,641,794	0
Май 23	203,557,517	90,859,354	27,890,443	4,057,661	0
Июн 23	189,247,804	91,181,216	24,835,725	4,173,321	0
Июл 23	176,379,019	109,182,991	24,034,713	4,218,999	0
Авг 23	164,072,179	93,860,748	22,883,803	4,472,103	0
Сен 23	128,448,477	76,383,732	18,047,451	3,941,665	1,839

## Топ10 поисковых систем, из которых осуществлялись переходы на сайт кр

	сентябрь 2023 г.	август 2023 г.	в среднем за 3 месяца
Google	95,978,330 (74.7%)	133,423,327 (81.3%)	125,084,518 (80.0%)
Яндекс	32,424,965 (25.2%)	30,598,352 (18.6%)	31,165,913 (19.9%)
Rambler	20,314 (0.0%)	23,365 (0.0%)	20,830 (0.0%)
Яндекс (картинки)	18,476 (0.0%)	19,740 (0.0%)	21,259 (0.0%)
Search.Mail.ru	5,074 (0.0%)	5,873 (0.0%)	5,791 (0.0%)
Bing	1,193 (0.0%)	1,320 (0.0%)	1,373 (0.0%)
Google (картинки)	87 (0.0%)	166 (0.0%)	171 (0.0%)
Ukr.net	18 (0.0%)	18 (0.0%)	17 (0.0%)
Baidu	17 (0.0%)	17 (0.0%)	14 (0.0%)
Yahoo (картинки)	2 (0.0%)	1 (0.0%)	2 (0.0%)
сумма выбранных	128,448,476 (100.0%)	164,072,179 (100%)	156,299,888 (100.0%)
всего	128,448,477 (100%)	164,072,179 (100%)	156,299,891 (100%)

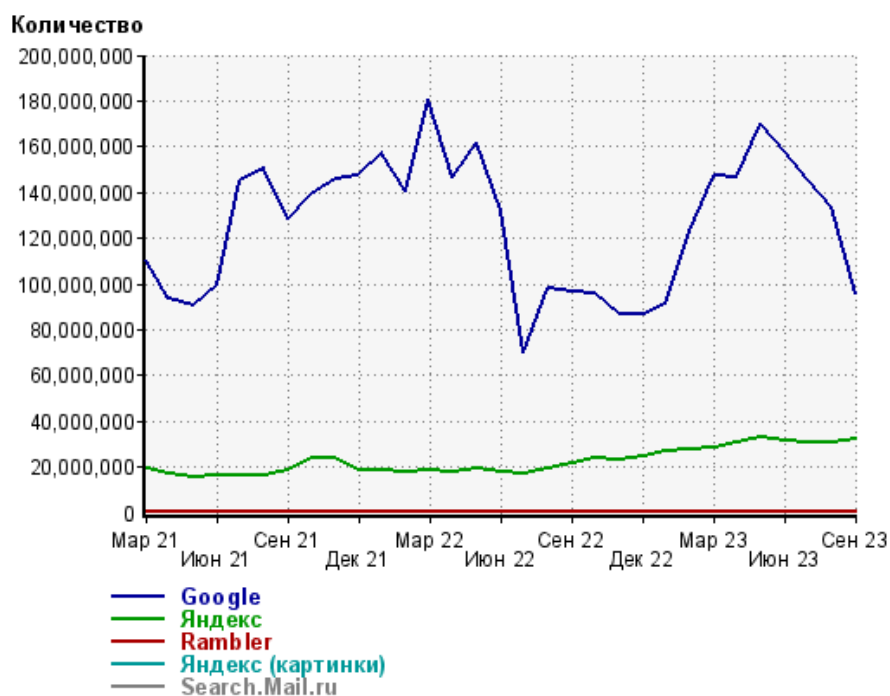
Диаграмма распределения месячного поискового трафика по поисковым системам



Динамика по месяцам общего поискового трафика на сайт



## Динамика по месяцам числа переходов из поисковых систем



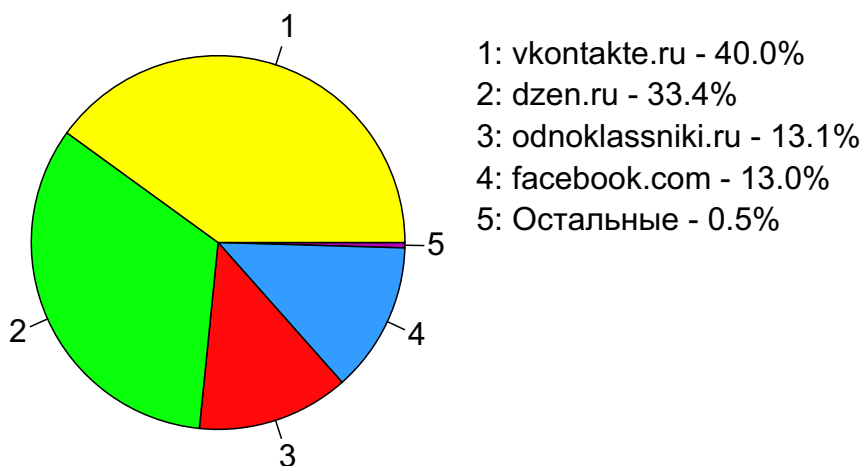
Дата	Google	Яндекс	Rambler	Яндекс (картинки)	Search.Mail.ru
Мар 21	110,547,111	19,142,041	28,260	9,517	204,425
Апр 21	93,755,502	16,774,908	25,207	10,015	210,809
Май 21	90,853,152	15,683,146	22,380	25,889	218,394
Июн 21	99,930,828	16,639,905	19,998	25,180	189,264
Июл 21	145,279,023	16,090,322	19,311	24,262	164,727
Авг 21	150,500,360	16,187,974	18,359	25,513	155,456
Сен 21	128,376,292	18,828,385	19,662	24,915	130,514
Окт 21	139,221,347	24,152,770	25,517	25,316	155,258
Ноя 21	145,956,358	23,815,950	26,173	22,204	149,331
Дек 21	147,010,232	18,587,210	20,598	21,058	137,094
Янв 22	157,202,301	18,528,628	18,943	21,096	141,819
Фев 22	140,852,035	18,164,367	18,204	19,646	147,079
Мар 22	180,728,386	18,304,803	18,263	18,542	150,825
Апр 22	146,404,361	17,611,653	16,377	18,273	127,076
Май 22	161,648,764	19,135,143	15,650	14,987	112,942
Июн 22	132,438,277	17,496,463	14,674	22,511	116,131
Июл 22	70,343,260	17,403,926	14,635	23,281	113,032
Авг 22	98,171,942	19,165,966	15,622	26,363	113,261
Сен 22	96,775,456	21,848,054	17,904	24,609	125,979
Окт 22	95,530,663	23,620,805	19,689	28,077	131,777
Ноя 22	86,386,403	23,314,606	20,187	30,480	15,425
Дек 22	86,891,823	24,835,428	19,337	31,483	9,368
Янв 23	91,245,342	26,804,091	18,248	31,802	11,334
Фев 23	122,869,694	27,375,751	19,883	29,788	14,177
Мар 23	147,265,966	28,552,980	22,626	30,269	9,199
Апр 23	146,963,313	30,304,630	24,221	29,041	3,626
Май 23	170,419,601	33,076,061	23,057	28,846	5,295
Июн 23	157,782,617	31,407,527	20,278	25,863	8,428
Июл 23	145,851,898	30,474,424	18,811	25,562	6,426
Авг 23	133,423,327	30,598,352	23,365	19,740	5,873
Сен 23	95,978,330	32,424,965	20,314	18,476	5,074



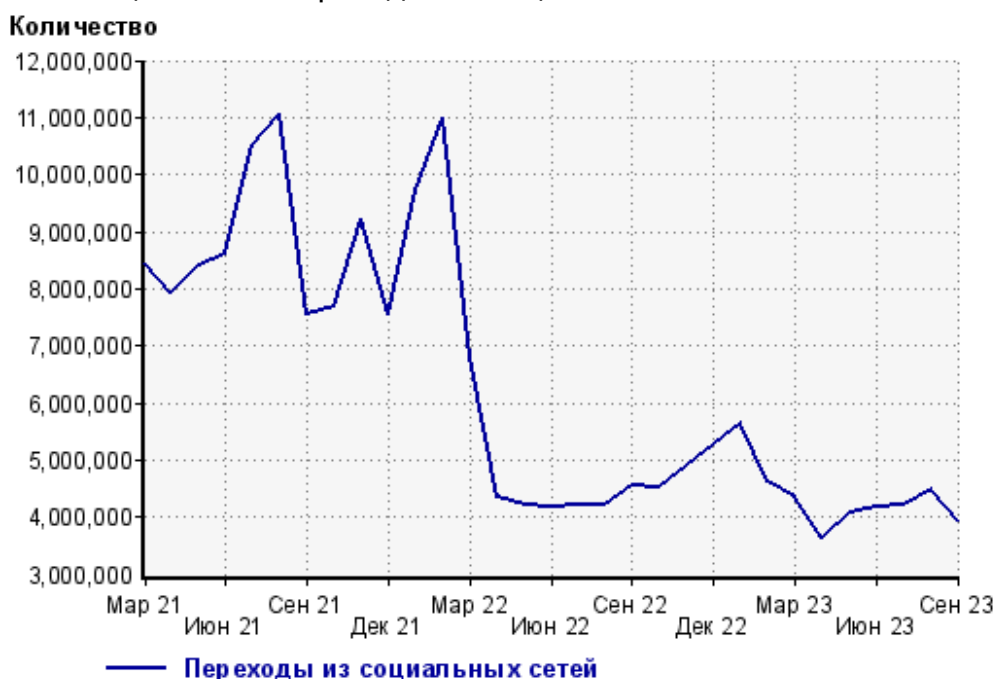
## Топ10 социальных сетей, из которых осуществлялись переходы на сайт кр

	сентябрь 2023 г.	август 2023 г.	в среднем за 3 месяца
vkontakte.ru	1,576,922 (40.0%)	1,617,193 (36.2%)	1,672,159 (39.7%)
dzen.ru	1,316,285 (33.4%)	1,559,573 (34.9%)	1,293,667 (30.7%)
odnoklassniki.ru	518,248 (13.1%)	561,827 (12.6%)	602,855 (14.3%)
facebook.com	511,932 (13.0%)	712,794 (15.9%)	620,585 (14.7%)
twitter.com	11,571 (0.3%)	12,665 (0.3%)	13,290 (0.3%)
my.mail.ru	3,948 (0.1%)	3,698 (0.1%)	4,381 (0.1%)
livejournal.com	1,468 (0.0%)	1,703 (0.0%)	1,815 (0.0%)
mirtesen.ru	505 (0.0%)	985 (0.0%)	1,007 (0.0%)
liveinternet.ru	343 (0.0%)	709 (0.0%)	546 (0.0%)
leprosorium.ru	128 (0.0%)	714 (0.0%)	322 (0.0%)
сумма выбранных	3,941,350 (100.0%)	4,471,861 (100.0%)	4,210,627 (100.0%)
всего	3,941,665 (100%)	4,472,103 (100%)	4,210,922 (100%)

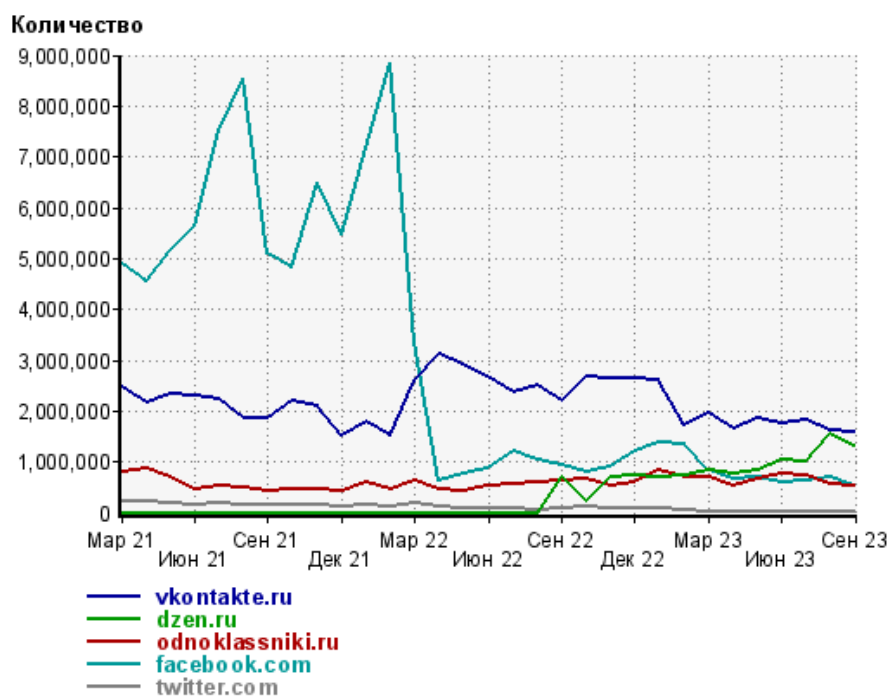
Диаграмма распределения месячного трафика из социальных сетей



Динамика по месяцам числа переходов из социальных сетей на сайт



## Динамика по месяцам числа переходов из социальных сетей

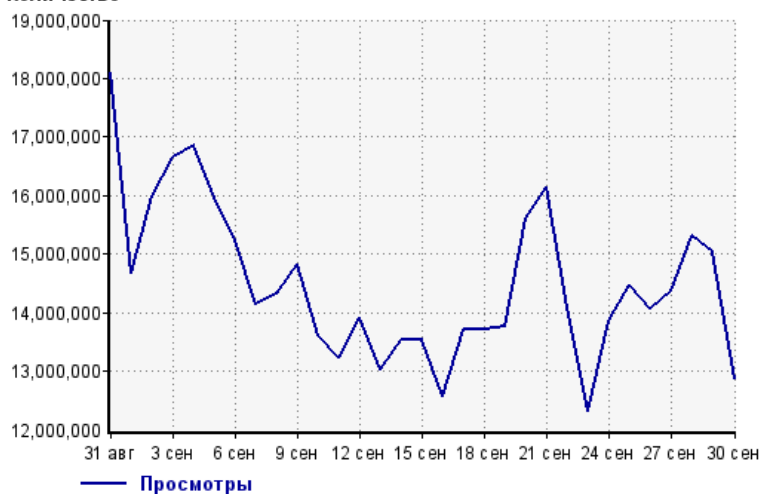


Дата	vkontakte.ru	dzen.ru	odnoklassniki.ru	facebook.com	twitter.com
Мар 21	2,487,405	0	797,651	4,895,366	207,553
Апр 21	2,175,228	0	868,060	4,551,226	234,710
Май 21	2,334,932	0	687,854	5,180,928	174,081
Июн 21	2,317,812	0	456,659	5,650,255	162,475
Июл 21	2,239,959	0	544,703	7,522,152	178,429
Авг 21	1,844,832	0	489,512	8,540,471	158,176
Сен 21	1,874,226	0	418,666	5,080,315	150,219
Окт 21	2,194,014	0	468,541	4,840,895	155,555
Ноя 21	2,104,130	0	444,862	6,491,132	149,450
Дек 21	1,513,362	0	429,202	5,469,454	108,831
Янв 22	1,779,069	0	600,726	7,174,457	147,045
Фев 22	1,520,721	0	466,680	8,846,092	131,309
Мар 22	2,608,305	0	633,146	3,356,462	183,517
Апр 22	3,104,183	0	469,949	628,359	113,499
Май 22	2,899,472	0	433,892	765,537	97,431
Июн 22	2,663,933	0	535,889	877,878	79,380
Июл 22	2,355,382	0	573,323	1,209,326	69,964
Авг 22	2,502,370	0	605,646	1,025,100	64,840
Сен 22	2,205,771	689,702	621,776	939,336	87,820
Окт 22	2,688,289	229,937	655,470	816,334	115,700
Ноя 22	2,649,506	708,893	545,438	897,776	84,523
Дек 22	2,645,115	717,201	584,126	1,197,627	84,624
Янв 23	2,605,779	691,975	851,892	1,378,899	95,861
Фев 23	1,736,310	737,537	699,112	1,360,999	68,114
Мар 23	1,952,830	849,992	686,711	819,809	11,174
Апр 23	1,656,310	759,254	539,822	662,415	10,436
Май 23	1,859,753	840,009	654,604	682,848	8,487
Июн 23	1,758,331	1,024,135	778,664	580,283	21,330
Июл 23	1,822,362	1,005,144	728,492	637,029	15,635
Авг 23	1,617,193	1,559,573	561,827	712,794	12,665
Сен 23	1,576,922	1,316,285	518,248	511,932	11,571

## Посещаемость по дням в течение месяца

### Число просмотров страниц сайта

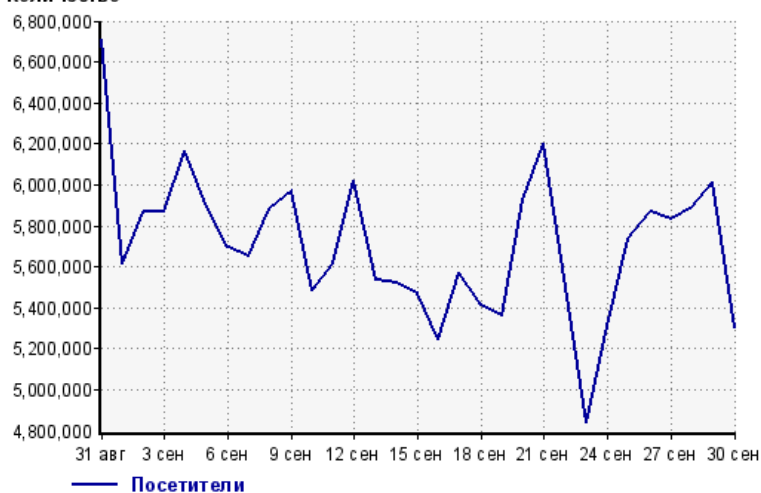
Количество



31 авг:	18,097,634	16 сен:	12,573,657
1 сен:	14,666,904	17 сен:	13,711,619
2 сен:	15,991,970	18 сен:	13,722,256
3 сен:	16,643,084	19 сен:	13,760,994
4 сен:	16,864,802	20 сен:	15,626,576
5 сен:	15,962,984	21 сен:	16,145,362
6 сен:	15,238,118	22 сен:	14,104,733
7 сен:	14,136,256	23 сен:	12,316,605
8 сен:	14,324,185	24 сен:	13,852,687
9 сен:	14,833,019	25 сен:	14,460,738
10 сен:	13,602,762	26 сен:	14,063,096
11 сен:	13,235,379	27 сен:	14,369,528
12 сен:	13,926,048	28 сен:	15,310,589
13 сен:	13,030,771	29 сен:	15,033,979
14 сен:	13,535,732	30 сен:	12,867,982
15 сен:	13,528,088		

### Размер аудитории сайта

Количество



31 авг:	6,710,957	16 сен:	5,244,848
1 сен:	5,614,565	17 сен:	5,569,848
2 сен:	5,869,061	18 сен:	5,412,585
3 сен:	5,871,117	19 сен:	5,358,216
4 сен:	6,163,886	20 сен:	5,927,840
5 сен:	5,892,829	21 сен:	6,201,893
6 сен:	5,698,076	22 сен:	5,497,352
7 сен:	5,650,081	23 сен:	4,838,558
8 сен:	5,884,805	24 сен:	5,310,081
9 сен:	5,973,677	25 сен:	5,739,139
10 сен:	5,485,927	26 сен:	5,870,875
11 сен:	5,616,016	27 сен:	5,832,793
12 сен:	6,018,944	28 сен:	5,891,058
13 сен:	5,536,676	29 сен:	6,016,962
14 сен:	5,519,055	30 сен:	5,304,026
15 сен:	5,468,360		

### Среднее число просмотров страниц сайта на посетителя

Количество



31 авг:	2.7	16 сен:	2.4
1 сен:	2.6	17 сен:	2.5
2 сен:	2.7	18 сен:	2.5
3 сен:	2.8	19 сен:	2.6
4 сен:	2.7	20 сен:	2.6
5 сен:	2.7	21 сен:	2.6
6 сен:	2.7	22 сен:	2.6
7 сен:	2.5	23 сен:	2.5
8 сен:	2.4	24 сен:	2.6
9 сен:	2.5	25 сен:	2.5
10 сен:	2.5	26 сен:	2.4
11 сен:	2.4	27 сен:	2.5
12 сен:	2.3	28 сен:	2.6
13 сен:	2.4	29 сен:	2.5
14 сен:	2.5	30 сен:	2.4
15 сен:	2.5		

## Динамика месячной посещаемости

### Число просмотров страниц сайта

Количество



Мар 21:	494,888,379	Июл 22:	280,916,213
Апр 21:	466,515,432	Авг 22:	357,077,361
Май 21:	450,224,714	Сен 22:	358,369,211
Июн 21:	450,393,548	Окт 22:	392,866,951
Июл 21:	568,704,843	Ноя 22:	374,409,518
Авг 21:	553,273,912	Дек 22:	436,817,377
Сен 21:	446,328,499	Янв 23:	606,640,841
Окт 21:	495,830,186	Фев 23:	655,520,596
Ноя 21:	512,071,757	Мар 23:	538,688,633
Дек 21:	502,109,712	Апр 23:	527,289,749
Янв 22:	565,625,915	Май 23:	704,540,018
Фев 22:	533,026,975	Июн 23:	687,992,263
Мар 22:	712,247,859	Июл 23:	677,805,744
Апр 22:	558,059,740	Авг 23:	614,437,724
Май 22:	483,284,202	Сен 23:	431,440,503
Июн 22:	377,838,100		

### Размер аудитории сайта

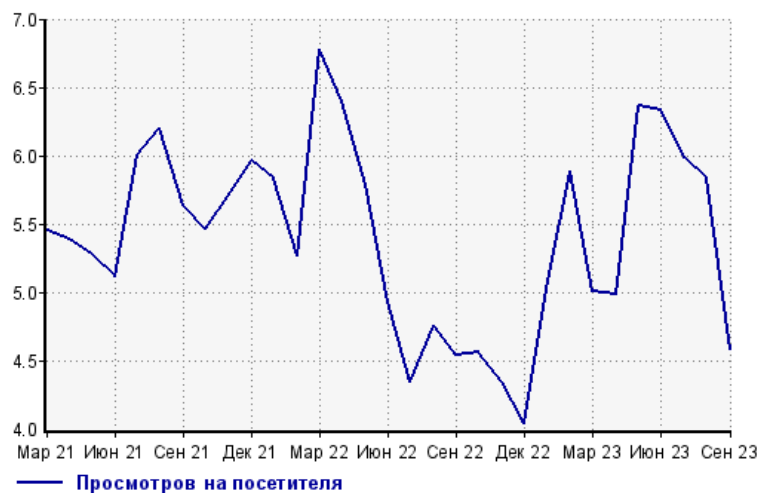
Количество



Мар 21:	90,714,906	Июл 22:	64,668,789
Апр 21:	86,574,625	Авг 22:	75,029,062
Май 21:	85,256,491	Сен 22:	79,043,278
Июн 21:	88,151,432	Окт 22:	86,255,429
Июл 21:	94,617,310	Ноя 22:	86,295,474
Авг 21:	89,300,073	Дек 22:	108,252,804
Сен 21:	79,202,933	Янв 23:	119,494,705
Окт 21:	90,757,710	Фев 23:	111,388,666
Ноя 21:	89,775,203	Мар 23:	107,539,291
Дек 21:	84,264,994	Апр 23:	105,875,728
Янв 22:	96,998,557	Май 23:	110,617,423
Фев 22:	101,162,018	Июн 23:	108,645,329
Мар 22:	105,121,107	Июл 23:	113,181,279
Апр 22:	87,271,561	Авг 23:	105,366,041
Май 22:	83,522,143	Сен 23:	94,248,402
Июн 22:	76,605,003		

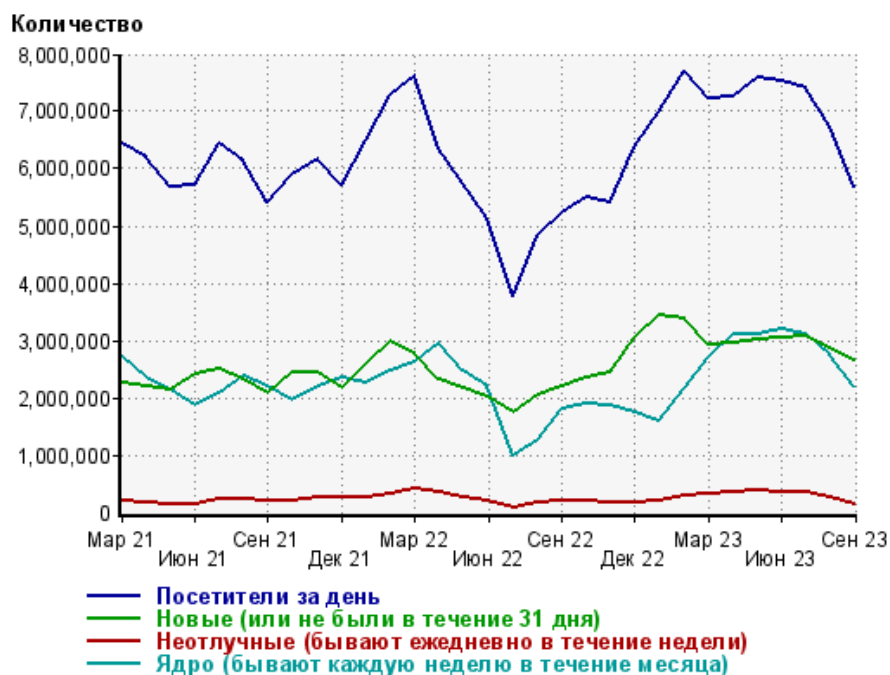
### Среднее число просмотров страниц сайта на посетителя

Количество



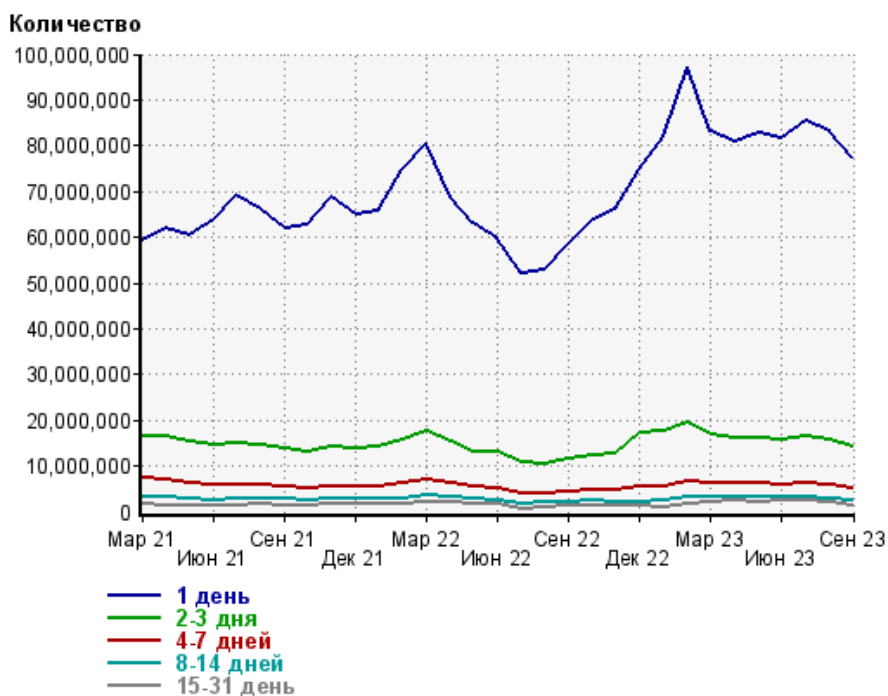
Мар 21:	5.5	Июл 22:	4.3
Апр 21:	5.4	Авг 22:	4.8
Май 21:	5.3	Сен 22:	4.5
Июн 21:	5.1	Окт 22:	4.6
Июл 21:	6.0	Ноя 22:	4.3
Авг 21:	6.2	Дек 22:	4.0
Сен 21:	5.6	Янв 23:	5.1
Окт 21:	5.5	Фев 23:	5.9
Ноя 21:	5.7	Мар 23:	5.0
Дек 21:	6.0	Апр 23:	5.0
Янв 22:	5.8	Май 23:	6.4
Фев 22:	5.3	Июн 23:	6.3
Мар 22:	6.8	Июл 23:	6.0
Апр 22:	6.4	Авг 23:	5.8
Май 22:	5.8	Сен 23:	4.6
Июн 22:	4.9		

## Динамика по месяцам среднесуточных показателей активности посетителей сайта



Дата	Посетители за день	Новые (или не были в течение 31 дня)	Неотлучные (бывают ежедневно в течение недели)	Ядро (бывают каждую неделю в течение месяца)
Мар 21	6,433,609	2,254,151	192,868	2,717,788
Апр 21	6,183,063	2,211,909	159,743	2,345,879
Май 21	5,689,675	2,146,388	143,648	2,146,388
Июн 21	5,701,145	2,398,513	146,227	1,860,300
Июл 21	6,438,655	2,504,510	238,096	2,085,951
Авг 21	6,132,902	2,314,191	237,617	2,386,838
Сен 21	5,419,044	2,088,106	198,072	2,201,713
Окт 21	5,879,513	2,430,259	210,597	1,955,659
Ноя 21	6,159,331	2,427,569	242,637	2,204,444
Дек 21	5,709,049	2,175,619	250,695	2,349,007
Янв 22	6,508,586	2,592,616	262,749	2,271,809
Фев 22	7,294,316	2,981,604	304,980	2,466,527
Мар 22	7,615,219	2,786,197	409,543	2,628,404
Апр 22	6,354,613	2,312,430	341,137	2,949,917
Май 22	5,730,499	2,179,547	246,182	2,481,584
Июн 22	5,138,538	2,024,140	203,676	2,197,028
Июл 22	3,782,651	1,729,327	89,166	984,013
Авг 22	4,835,786	2,032,982	163,646	1,256,574
Сен 22	5,237,974	2,190,254	195,369	1,809,861
Окт 22	5,494,511	2,345,085	202,395	1,896,968
Ноя 22	5,419,262	2,424,780	172,991	1,868,312
Дек 22	6,389,525	3,053,966	172,938	1,756,259
Янв 23	6,998,363	3,424,943	198,962	1,589,566
Фев 23	7,704,497	3,377,448	282,877	2,168,933
Мар 23	7,214,599	2,909,864	318,522	2,706,298
Апр 23	7,270,571	2,943,110	333,555	3,116,443
Май 23	7,576,577	3,000,387	373,341	3,099,839
Июн 23	7,518,829	3,031,537	357,351	3,198,041
Июл 23	7,405,250	3,083,759	338,975	3,115,699
Авг 23	6,732,254	2,863,647	263,862	2,756,218
Сен 23	5,675,972	2,660,238	148,046	2,190,732

## Динамика распределения 31-дневной аудитории по количеству дней посещения сайта (среднесуточные значения)



Дата	1 день	2-3 дня	4-7 дней	8-14 дней	15-31 день
Мар 21	59,420,963	16,536,925	7,198,970	3,371,028	1,706,065
Апр 21	62,075,490	16,337,169	6,973,449	3,179,004	1,405,860
Май 21	60,437,252	15,407,188	6,392,924	2,862,926	1,294,861
Июн 21	63,639,304	14,607,850	5,709,872	2,474,398	1,161,050
Июл 21	69,203,083	15,073,757	5,928,471	2,717,180	1,426,661
Авг 21	65,990,802	14,723,907	6,018,196	2,856,581	1,654,190
Сен 21	62,096,567	13,778,369	5,624,085	2,654,483	1,506,415
Окт 21	62,672,456	13,027,829	5,171,310	2,408,623	1,380,616
Ноя 21	68,691,786	14,343,317	5,642,508	2,653,730	1,549,791
Дек 21	64,861,592	13,898,723	5,504,571	2,664,714	1,632,520
Янв 22	65,839,267	14,247,603	5,644,216	2,722,984	1,636,346
Фев 22	74,722,686	15,811,204	6,151,185	2,931,353	1,803,782
Мар 22	80,660,348	17,685,410	7,161,599	3,512,773	2,088,797
Апр 22	68,711,994	15,221,887	6,342,458	3,264,031	2,201,429
Май 22	62,898,445	13,250,323	5,327,912	2,694,684	1,707,099
Июн 22	59,681,762	13,090,573	5,286,603	2,614,827	1,617,032
Июл 22	52,062,895	10,690,066	3,958,394	1,669,410	697,073
Авг 22	52,989,488	10,601,914	4,058,393	1,902,665	978,244
Сен 22	58,426,183	11,555,985	4,508,369	2,266,213	1,303,894
Окт 22	63,816,669	12,480,408	4,759,124	2,337,337	1,344,897
Ноя 22	66,072,024	12,813,026	4,745,204	2,272,344	1,271,296
Дек 22	74,642,564	17,120,934	5,361,572	2,161,394	1,180,304
Янв 23	82,007,172	17,752,436	5,645,209	2,289,546	1,132,563
Фев 23	97,162,898	19,666,243	6,755,906	3,033,117	1,666,147
Мар 23	83,293,746	16,714,973	6,144,325	3,064,817	1,932,536
Апр 23	80,907,844	16,104,524	6,069,746	3,184,632	2,282,555
Май 23	82,940,036	16,228,335	6,073,606	3,184,492	2,238,807
Июн 23	81,702,707	15,785,204	6,034,096	3,189,528	2,324,701
Июл 23	85,509,913	16,373,640	6,196,432	3,227,231	2,306,587
Авг 23	83,328,231	15,622,048	5,807,586	2,953,579	1,944,936
Сен 23	77,424,128	14,297,452	5,118,640	2,486,116	1,458,424

## Топ30 сайтов, с которых осуществлялись переходы на сайт кр

	сентябрь 2023 г.	август 2023 г.	в среднем за 3 месяца
android.app	63,041,252 (27.8%)	94,645,917 (33.2%)	87,705,802 (31.9%)
zen.yandex.com	40,769,670 (18.0%)	47,750,427 (16.7%)	45,322,152 (16.5%)
yandex.ru	29,532,284 (13.0%)	28,044,147 (9.8%)	28,972,695 (10.5%)
google.com	28,664,913 (12.6%)	34,495,343 (12.1%)	33,097,958 (12.0%)
Закладки	18,047,451 (8.0%)	22,883,803 (8.0%)	21,655,322 (7.9%)
dzen.ru	17,995,484 (7.9%)	22,221,364 (7.8%)	25,603,514 (9.3%)
ex.24smi.info	5,110,047 (2.3%)	7,530,377 (2.6%)	7,081,272 (2.6%)
google.ru	3,255,996 (1.4%)	3,291,619 (1.2%)	3,292,109 (1.2%)
Не веб-страница	2,772,087 (1.2%)	4,149,679 (1.5%)	3,977,564 (1.4%)
ya.ru	2,014,955 (0.9%)	1,619,333 (0.6%)	1,231,108 (0.4%)
cis.infox.sg	1,390,533 (0.6%)	2,501,049 (0.9%)	2,200,225 (0.8%)
news.google.com	1,286,822 (0.6%)	1,798,049 (0.6%)	1,694,679 (0.6%)
away.vk.com	1,083,561 (0.5%)	1,318,349 (0.5%)	1,298,043 (0.5%)
kr.ru	848,333 (0.4%)	916,619 (0.3%)	978,959 (0.4%)
yandex.by	751,008 (0.3%)	675,050 (0.2%)	691,639 (0.3%)
adwile.com	625,910 (0.3%)	426,879 (0.1%)	497,581 (0.2%)
vnimanie.pro	513,494 (0.2%)	439,498 (0.2%)	317,664 (0.1%)
stories.6chcdn.feednews.com	410,499 (0.2%)	513,256 (0.2%)	458,699 (0.2%)
mobile.ok.ru	395,953 (0.2%)	430,841 (0.2%)	462,067 (0.2%)
Другие	369,880 (0.2%)	603,943 (0.2%)	535,647 (0.2%)
google.kz	301,635 (0.1%)	287,778 (0.1%)	284,160 (0.1%)
vk.com	295,732 (0.1%)	54,849 (0.0%)	134,613 (0.0%)
smi2.ru	279,736 (0.1%)	363,110 (0.1%)	336,501 (0.1%)
mediametrics.ru	276,410 (0.1%)	384,874 (0.1%)	336,602 (0.1%)
msk.kp.ru	258,693 (0.1%)	286,500 (0.1%)	273,817 (0.1%)
teleprogramma.pro	251,227 (0.1%)	236,396 (0.1%)	162,541 (0.1%)
sportkp.ru	245,165 (0.1%)	376,351 (0.1%)	211,402 (0.1%)
yandex.kz	225,960 (0.1%)	202,720 (0.1%)	207,293 (0.1%)
m.facebook.com	207,850 (0.1%)	459,095 (0.2%)	303,882 (0.1%)
spb.kp.ru	201,761 (0.1%)	222,146 (0.1%)	192,576 (0.1%)
сумма выбранных	221,424,301 (97.6%)	279,129,361 (97.8%)	269,518,086 (97.9%)
всего	226,823,164 (100%)	285,288,833 (100%)	275,309,239 (100%)

В данном списке могут быть несколько служебных строк, не являющихся адресами сайтов:

**Закладки:** кроме собственно переходов из закладок (bookmarks, "избранное") и набора адреса вручную сюда попадают также переходы, при которых браузер не сообщает адрес ссылающейся страницы, это бывает при переходах по flash-баннерам, из файлов на локальном диске пользователя, из почтовых программ, icq, загрузках страниц сайта через JavaScript (обычно рор-уп окна), перенаправлении с помощью тега <meta>, а также если в браузере запрещена передача информации о ссылающейся странице.

**Не веб-страница:** в случаях, когда адрес ссылающейся страницы непустой, но не является адресом веб-страницы (не начинается с http://) используется данное имя.

**Не определена:** если на страницах сайта установлен упрощенный вариант счетчика, который не может определять ссылающиеся страницы, будет использовано это имя.

**Другие:** если в списке более 100 сайтов, то сайты, с которых зарегистрирован только один переход, объединяются в строчку "Другие". Такое сжатие выполняется только при наступлении нового дня, список сайтов за текущий день не сжимается.

**Объявления:** переходы по объявлениям или баннерам, размещенным в некоторых рекламных сетях (Яндекс.Direct, AdWords, MediaTarget, Vequp и другие системы, использующие специальный формат меток openstat). Для того, чтобы такие переходы учитывались, необходимо внести изменения в настройки рекламной кампании (для Яндекс.Direct включить галочку "Внешняя интернет-статистика").