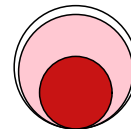


Аналитический отчет LiveInternet для сайта kp за декабрь 2023 г.

Базовые месячные показатели посещаемости сайта:

| | | |
|--------------------|-------------|----------------|
| Просмотров страниц | 207,346,816 | (-15% мес/мес) |
| Посетителей | 87,107,320 | (+1% мес/мес) |

| | |
|-------------------------------|--------|
| Преобладающая страна - Россия | 86.2 % |
| Преобладающий регион - Москва | 34.6 % |

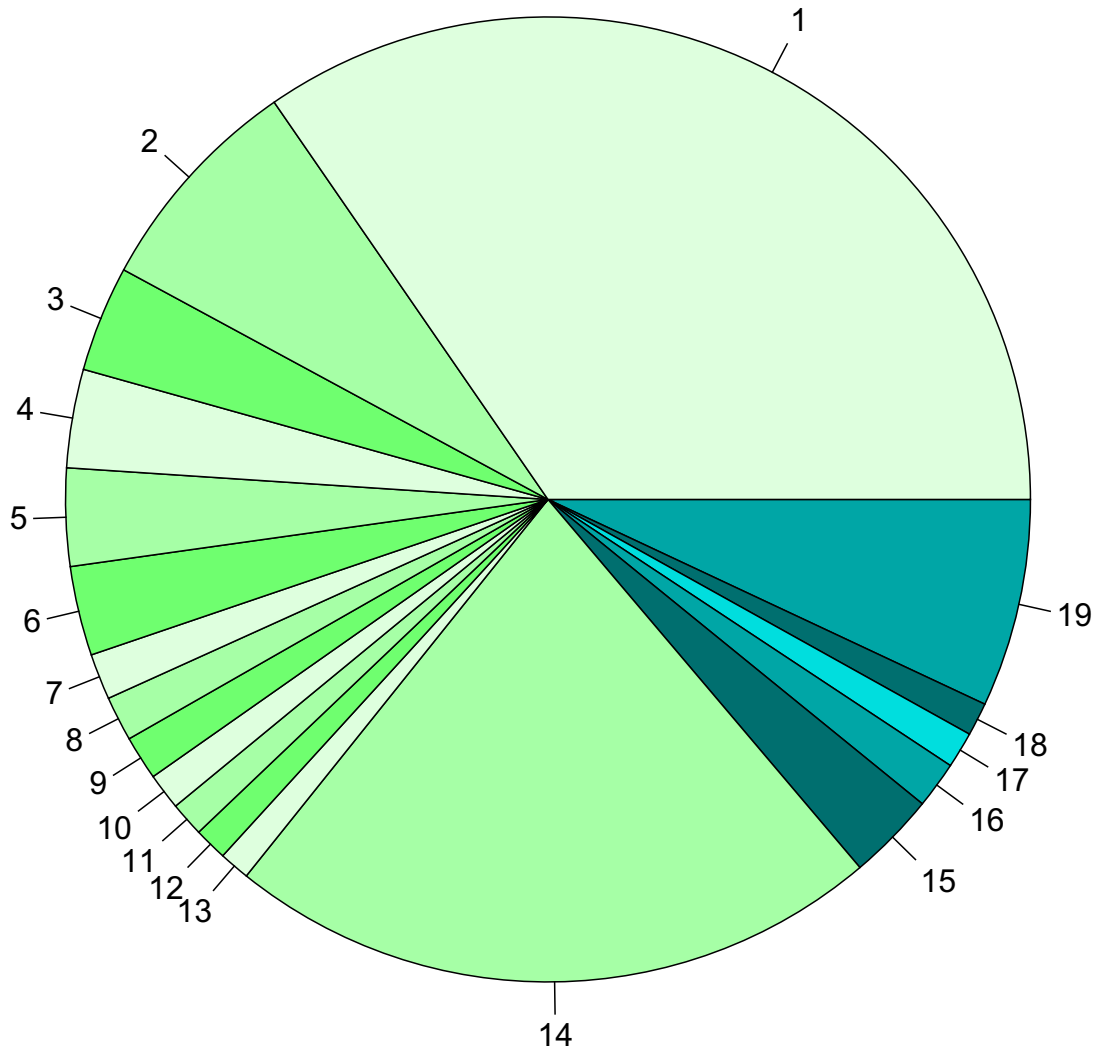


Структура переходов на страницы сайта:

| | | |
|------------|--------|--|
| Сайты | 33.8 % | |
| Поиск | 32.1 % | |
| Внутренние | 26.6 % | |
| Закладки | 6.0 % | |
| Соц. сети | 1.5 % | |
| Объявления | 0.0 % | |

| | | |
|---------------------------------|------------|----------------|
| Переходов из поисковых систем | 66,478,691 | (-10% мес/мес) |
| Посетителей из поисковых систем | 45,246,036 | (+2% мес/мес) |

Среднесуточное распределение аудитории сайта по странам и регионам России



Регионы России:

- 1: Москва - 34.6%
- 2: Санкт-Петербург - 7.5%
- 3: Екатеринбург - 3.5%
- 4: Нижний Новгород - 3.3%
- 5: Краснодар - 3.3%
- 6: Новосибирск - 3.0%
- 7: Уфа - 1.5%
- 8: Самара - 1.5%
- 9: Ростов-на-Дону - 1.5%
- 10: Владивосток - 1.2%
- 11: Казань - 1.2%
- 12: Челябинск - 1.1%
- 13: Пермь - 1.0%
- 14: Остальные регионы России - 21.9%

Другие страны:

- 15: Беларусь - 2.9%
- 16: Казахстан - 1.6%
- 17: Крым - 1.2%
- 18: Германия - 1.1%
- 19: Остальные страны - 7.0%

Среднесуточное распределение аудитории по странам

| | декабрь 2023 г. | ноябрь 2023 г. | в среднем за 3 месяца |
|-----------------|-------------------|-------------------|-----------------------|
| Россия | 3,323,749 (86.2%) | 3,484,156 (85.2%) | 3,863,110 (83.4%) |
| Беларусь | 113,608 (2.9%) | 132,555 (3.2%) | 176,740 (3.8%) |
| Казахстан | 60,337 (1.6%) | 71,531 (1.7%) | 98,835 (2.1%) |
| Крым | 46,769 (1.2%) | 51,248 (1.3%) | 56,339 (1.2%) |
| Германия | 42,867 (1.1%) | 43,706 (1.1%) | 54,298 (1.2%) |
| Франция | 28,032 (0.7%) | 28,135 (0.7%) | 30,150 (0.7%) |
| Украина | 27,007 (0.7%) | 32,297 (0.8%) | 36,003 (0.8%) |
| США | 25,944 (0.7%) | 27,662 (0.7%) | 30,193 (0.7%) |
| Молдова | 15,956 (0.4%) | 19,626 (0.5%) | 33,496 (0.7%) |
| Узбекистан | 13,988 (0.4%) | 19,530 (0.5%) | 26,462 (0.6%) |
| Гонконг | 11,712 (0.3%) | 6,949 (0.2%) | 9,114 (0.2%) |
| Киргизия | 10,175 (0.3%) | 11,658 (0.3%) | 16,392 (0.4%) |
| Великобритания | 9,871 (0.3%) | 10,323 (0.3%) | 11,860 (0.3%) |
| Польша | 9,611 (0.2%) | 9,947 (0.2%) | 11,678 (0.3%) |
| Нидерланды | 7,370 (0.2%) | 7,458 (0.2%) | 7,973 (0.2%) |
| Эстония | 7,100 (0.2%) | 7,546 (0.2%) | 10,012 (0.2%) |
| Другие | 6,952 (0.2%) | 7,089 (0.2%) | 7,816 (0.2%) |
| Чехия | 6,739 (0.2%) | 7,643 (0.2%) | 9,878 (0.2%) |
| Израиль | 6,500 (0.2%) | 8,614 (0.2%) | 13,401 (0.3%) |
| Литва | 5,450 (0.1%) | 6,199 (0.2%) | 8,066 (0.2%) |
| Канада | 5,154 (0.1%) | 5,520 (0.1%) | 6,052 (0.1%) |
| Азербайджан | 4,868 (0.1%) | 6,838 (0.2%) | 8,636 (0.2%) |
| Армения | 4,726 (0.1%) | 6,149 (0.2%) | 7,140 (0.2%) |
| Испания | 4,562 (0.1%) | 4,835 (0.1%) | 5,659 (0.1%) |
| Турция | 4,412 (0.1%) | 6,250 (0.2%) | 8,049 (0.2%) |
| Италия | 3,875 (0.1%) | 4,568 (0.1%) | 5,855 (0.1%) |
| Грузия | 3,795 (0.1%) | 5,754 (0.1%) | 6,631 (0.1%) |
| Финляндия | 3,334 (0.1%) | 3,388 (0.1%) | 4,023 (0.1%) |
| Швеция | 3,280 (0.1%) | 3,598 (0.1%) | 3,942 (0.1%) |
| Туркмения | 2,983 (0.1%) | 7,127 (0.2%) | 14,912 (0.3%) |
| Таджикистан | 2,784 (0.1%) | 3,433 (0.1%) | 4,769 (0.1%) |
| Болгария | 2,419 (0.1%) | 2,650 (0.1%) | 3,058 (0.1%) |
| Румыния | 2,396 (0.1%) | 2,450 (0.1%) | 2,727 (0.1%) |
| Таиланд | 2,354 (0.1%) | 1,890 (0.0%) | 1,971 (0.0%) |
| Латвия | 2,026 (0.1%) | 4,802 (0.1%) | 8,946 (0.2%) |
| ОАЭ | 1,921 (0.0%) | 2,303 (0.1%) | 2,319 (0.1%) |
| Швейцария | 1,846 (0.0%) | 2,004 (0.0%) | 2,172 (0.0%) |
| Австрия | 1,842 (0.0%) | 1,893 (0.0%) | 2,132 (0.0%) |
| Бельгия | 1,394 (0.0%) | 1,515 (0.0%) | 1,765 (0.0%) |
| Норвегия | 1,379 (0.0%) | 1,418 (0.0%) | 1,643 (0.0%) |
| Южная Корея | 1,294 (0.0%) | 1,317 (0.0%) | 1,614 (0.0%) |
| Словакия | 1,249 (0.0%) | 1,317 (0.0%) | 1,425 (0.0%) |
| Кипр | 1,231 (0.0%) | 1,468 (0.0%) | 1,709 (0.0%) |
| Греция | 1,195 (0.0%) | 1,547 (0.0%) | 1,982 (0.0%) |
| Сербия | 1,173 (0.0%) | 1,173 (0.0%) | 1,273 (0.0%) |
| Ирландия | 1,056 (0.0%) | 1,175 (0.0%) | 1,406 (0.0%) |
| Австралия | 950 (0.0%) | 995 (0.0%) | 1,079 (0.0%) |
| Египет | 910 (0.0%) | 1,144 (0.0%) | 1,237 (0.0%) |
| Венгрия | 803 (0.0%) | 860 (0.0%) | 984 (0.0%) |
| Португалия | 802 (0.0%) | 913 (0.0%) | 1,111 (0.0%) |
| сумма выбранных | 3,851,750 (99.9%) | 4,084,166 (99.9%) | 4,628,037 (99.9%) |
| всего | 3,856,346 (100%) | 4,088,710 (100%) | 4,632,943 (100%) |

Среднесуточное распределение аудитории по регионам России

| | декабрь 2023 г. | ноябрь 2023 г. | в среднем за 3 месяца |
|-----------------|-------------------|-------------------|--------------------------|
| Москва | 1,334,541 (40.2%) | 1,388,832 (39.9%) | 1,523,407 (39.4%) |
| Санкт-Петербург | 289,179 (8.7%) | 293,200 (8.4%) | 326,550 (8.5%) |
| Екатеринбург | 136,815 (4.1%) | 145,759 (4.2%) | 163,795 (4.2%) |
| Нижний Новгород | 127,225 (3.8%) | 135,413 (3.9%) | 153,008 (4.0%) |
| Краснодар | 126,170 (3.8%) | 143,576 (4.1%) | 158,507 (4.1%) |
| Новосибирск | 115,568 (3.5%) | 124,903 (3.6%) | 146,665 (3.8%) |
| не определён | 79,638 (2.4%) | 81,277 (2.3%) | 89,227 (2.3%) |
| Уфа | 59,359 (1.8%) | 63,029 (1.8%) | 69,299 (1.8%) |
| Самара | 57,872 (1.7%) | 62,674 (1.8%) | 68,770 (1.8%) |
| Ростов-на-Дону | 56,988 (1.7%) | 60,508 (1.7%) | 66,580 (1.7%) |
| Владивосток | 47,163 (1.4%) | 54,272 (1.6%) | 62,308 (1.6%) |
| Казань | 44,376 (1.3%) | 47,076 (1.4%) | 52,871 (1.4%) |
| Челябинск | 42,855 (1.3%) | 43,215 (1.2%) | 47,535 (1.2%) |
| Пермь | 39,504 (1.2%) | 38,975 (1.1%) | 42,824 (1.1%) |
| Воронеж | 37,520 (1.1%) | 38,356 (1.1%) | 41,779 (1.1%) |
| Саратов | 29,520 (0.9%) | 31,548 (0.9%) | 35,012 (0.9%) |
| Иркутск | 29,139 (0.9%) | 29,025 (0.8%) | 31,936 (0.8%) |
| Якутск | 25,423 (0.8%) | 36,245 (1.0%) | 46,301 (1.2%) |
| Ярославль | 23,460 (0.7%) | 25,021 (0.7%) | 27,508 (0.7%) |
| Красноярск | 23,131 (0.7%) | 23,767 (0.7%) | 25,741 (0.7%) |
| Волгоград | 22,829 (0.7%) | 23,076 (0.7%) | 25,140 (0.7%) |
| Омск | 22,271 (0.7%) | 22,891 (0.7%) | 25,243 (0.7%) |
| Хабаровск | 21,138 (0.6%) | 23,353 (0.7%) | 26,990 (0.7%) |
| Ульяновск | 21,016 (0.6%) | 22,527 (0.6%) | 24,726 (0.6%) |
| Ханты-Мансийск | 19,900 (0.6%) | 20,357 (0.6%) | 22,361 (0.6%) |
| Кемерово | 18,762 (0.6%) | 19,211 (0.6%) | 20,938 (0.5%) |
| Тула | 18,348 (0.6%) | 19,114 (0.5%) | 20,738 (0.5%) |
| Тюмень | 17,906 (0.5%) | 17,988 (0.5%) | 19,562 (0.5%) |
| Киров | 16,421 (0.5%) | 15,977 (0.5%) | 17,518 (0.5%) |
| Барнаул | 16,069 (0.5%) | 16,741 (0.5%) | 18,227 (0.5%) |
| Владимир | 16,038 (0.5%) | 16,217 (0.5%) | 17,806 (0.5%) |
| Ижевск | 15,932 (0.5%) | 15,898 (0.5%) | 17,514 (0.5%) |
| Оренбург | 15,881 (0.5%) | 15,698 (0.5%) | 17,237 (0.4%) |
| Абакан | 15,297 (0.5%) | 16,496 (0.5%) | 18,442 (0.5%) |
| Ставрополь | 14,956 (0.4%) | 16,755 (0.5%) | 22,733 (0.6%) |
| Тверь | 14,695 (0.4%) | 15,067 (0.4%) | 16,756 (0.4%) |
| Рязань | 14,264 (0.4%) | 15,314 (0.4%) | 15,838 (0.4%) |
| Липецк | 13,931 (0.4%) | 13,932 (0.4%) | 15,443 (0.4%) |
| Сочи | 13,809 (0.4%) | 15,113 (0.4%) | 16,808 (0.4%) |
| Сыктывкар | 13,118 (0.4%) | 13,522 (0.4%) | 14,852 (0.4%) |
| Белгород | 11,956 (0.4%) | 12,630 (0.4%) | 13,326 (0.3%) |
| Пенза | 11,847 (0.4%) | 11,874 (0.3%) | 13,062 (0.3%) |
| Томск | 11,641 (0.4%) | 11,792 (0.3%) | 13,086 (0.3%) |
| Тамбов | 11,024 (0.3%) | 11,459 (0.3%) | 12,681 (0.3%) |
| Калуга | 10,768 (0.3%) | 11,051 (0.3%) | 12,299 (0.3%) |
| Калининград | 10,456 (0.3%) | 11,350 (0.3%) | 12,988 (0.3%) |
| Брянск | 10,242 (0.3%) | 9,517 (0.3%) | 10,910 (0.3%) |
| Мурманск | 10,180 (0.3%) | 10,518 (0.3%) | 11,412 (0.3%) |
| Вологда | 10,089 (0.3%) | 9,917 (0.3%) | 10,731 (0.3%) |
| Смоленск | 9,832 (0.3%) | 9,993 (0.3%) | 11,026 (0.3%) |
| сумма выбранных | 3,176,062 (95.6%) | 3,332,019 (95.6%) | 3,696,016 (95.7%) |
| всего | 3,323,750 (100%) | 3,484,157 (100%) | 3,863,110 (100%) |

Структура переходов на страницы сайта

| | декабрь 2023 г. | ноябрь 2023 г. | в среднем за 3 месяца |
|------------|--------------------|--------------------|-----------------------|
| Сайты | 69,998,607 (33.8%) | 66,766,964 (27.4%) | 72,586,832 (24.3%) |
| Поиск | 66,478,691 (32.1%) | 74,089,044 (30.4%) | 93,635,336 (31.3%) |
| Внутренние | 55,221,307 (26.6%) | 85,998,259 (35.3%) | 114,183,020 (38.2%) |
| Закладки | 12,464,617 (6.0%) | 13,618,473 (5.6%) | 15,719,872 (5.3%) |
| Соц. сети | 3,149,756 (1.5%) | 2,837,746 (1.2%) | 3,002,902 (1.0%) |
| Объявления | 33,838 (0.0%) | 19,995 (0.0%) | 23,124 (0.0%) |
| всего | 207,346,816 (100%) | 243,330,481 (100%) | 299,151,086 (100%) |

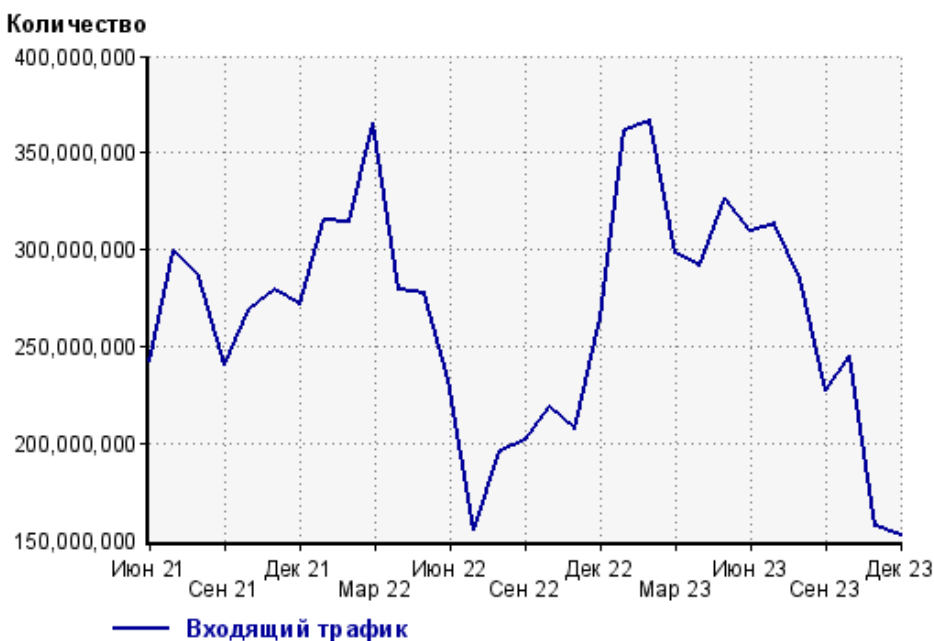
Закладки: кроме собственно переходов из закладок (bookmarks, "избранное") и набора адреса вручную сюда попадают также переходы, при которых браузер не сообщает адрес ссылающейся страницы, это бывает при переходах по flash-баннерам, из файлов на локальном диске пользователя, из почтовых программ, isq, загрузках страниц сайта через JavaScript (обычно pop-up окна), перенаправлении с помощью тега <meta>, а также если в браузере запрещена передача информации о ссылающейся странице.

Объявления: переходы по объявлениям или баннерам, размещенным в некоторых рекламных сетях (Яндекс.Direct, AdWords, MediaTarget, Vequ и другие системы, использующие специальный формат меток openstat). Для того, чтобы такие переходы учитывались, необходимо внести изменения в настройки рекламной кампании (для Яндекс.Direct включить галочку "Внешняя интернет-статистика").

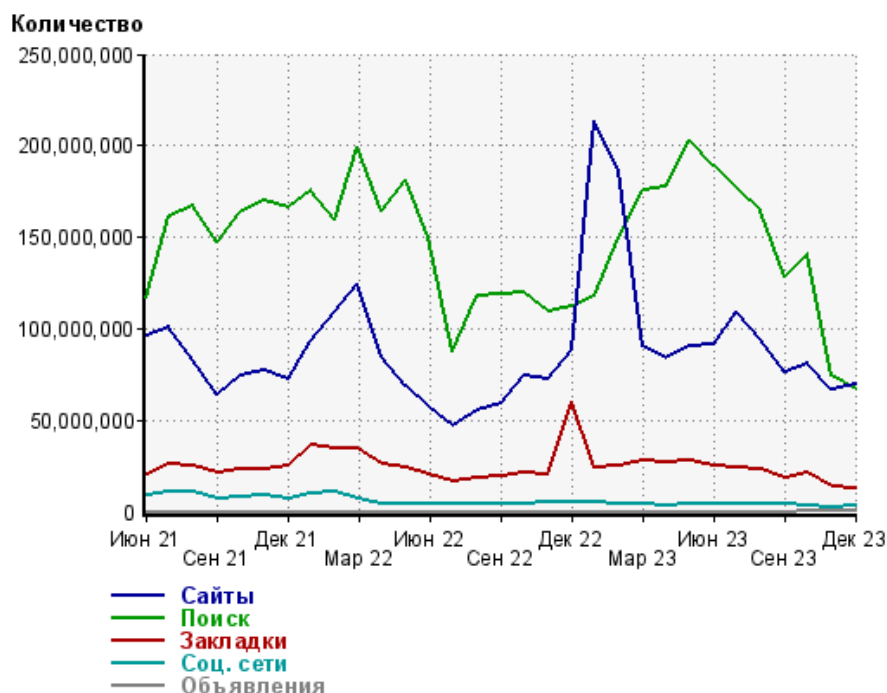
Структура входящего месячного трафика на сайт.



Динамика по месяцам входящего трафика на сайт.



Динамика по месяцам составных частей входящего трафика на сайт

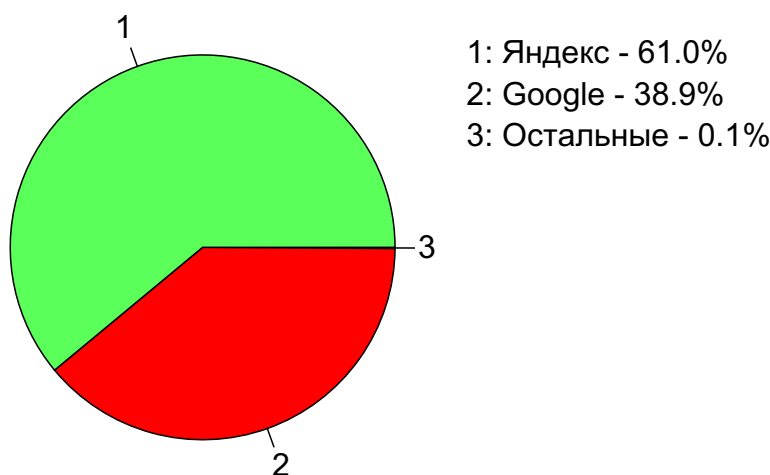


| Дата | Сайты | Поиск | Закладки | Соц. сети | Объявления |
|--------|-------------|-------------|------------|------------|------------|
| Июн 21 | 96,459,070 | 116,812,835 | 20,737,408 | 8,602,273 | 0 |
| Июл 21 | 100,422,154 | 161,584,855 | 26,276,818 | 10,501,983 | 0 |
| Авг 21 | 82,994,949 | 166,893,929 | 25,402,790 | 11,054,241 | 0 |
| Сен 21 | 63,941,185 | 147,385,332 | 21,383,314 | 7,541,325 | 0 |
| Окт 21 | 74,633,492 | 163,584,972 | 23,125,887 | 7,673,623 | 0 |
| Ноя 21 | 77,046,701 | 169,976,380 | 23,425,251 | 9,210,029 | 0 |
| Дек 21 | 72,872,976 | 165,782,973 | 25,227,730 | 7,543,151 | 0 |
| Янв 22 | 93,043,673 | 175,920,232 | 36,356,070 | 9,726,706 | 0 |
| Фев 22 | 109,225,178 | 159,207,051 | 34,752,795 | 10,986,070 | 0 |
| Мар 22 | 124,429,424 | 199,223,924 | 34,798,945 | 6,808,664 | 0 |
| Апр 22 | 85,124,768 | 164,181,536 | 26,028,177 | 4,333,156 | 0 |
| Май 22 | 68,588,417 | 180,931,415 | 23,827,273 | 4,213,050 | 0 |
| Июн 22 | 57,725,170 | 150,090,757 | 20,619,268 | 4,172,071 | 0 |
| Июл 22 | 47,023,155 | 87,900,423 | 16,131,363 | 4,221,123 | 0 |
| Авг 22 | 55,228,887 | 117,495,643 | 18,651,713 | 4,212,805 | 0 |
| Сен 22 | 58,816,154 | 118,794,872 | 19,716,273 | 4,561,288 | 0 |
| Окт 22 | 73,909,315 | 119,334,066 | 21,050,934 | 4,519,473 | 0 |
| Ноя 22 | 72,133,312 | 109,770,209 | 20,775,260 | 4,899,059 | 0 |
| Дек 22 | 88,569,693 | 111,790,441 | 59,886,793 | 5,258,491 | 0 |
| Янв 23 | 213,885,237 | 118,113,422 | 24,045,115 | 5,638,861 | 0 |
| Фев 23 | 185,897,602 | 150,311,937 | 25,247,191 | 4,613,634 | 0 |
| Мар 23 | 90,053,674 | 175,884,261 | 27,771,189 | 4,333,038 | 0 |
| Апр 23 | 83,714,350 | 177,329,694 | 27,047,606 | 3,641,794 | 0 |
| Май 23 | 90,859,354 | 203,557,517 | 27,890,443 | 4,057,661 | 0 |
| Июн 23 | 91,181,216 | 189,247,804 | 24,835,725 | 4,173,321 | 0 |
| Июл 23 | 109,182,991 | 176,379,019 | 24,034,713 | 4,218,999 | 0 |
| Авг 23 | 93,860,748 | 164,072,179 | 22,883,803 | 4,472,103 | 0 |
| Сен 23 | 76,385,571 | 128,448,477 | 18,047,451 | 3,941,665 | 0 |
| Окт 23 | 80,994,918 | 140,338,275 | 21,076,528 | 3,021,206 | 15,540 |
| Ноя 23 | 66,766,964 | 74,089,044 | 13,618,473 | 2,837,746 | 19,995 |
| Дек 23 | 69,998,607 | 66,478,691 | 12,464,617 | 3,149,756 | 33,838 |

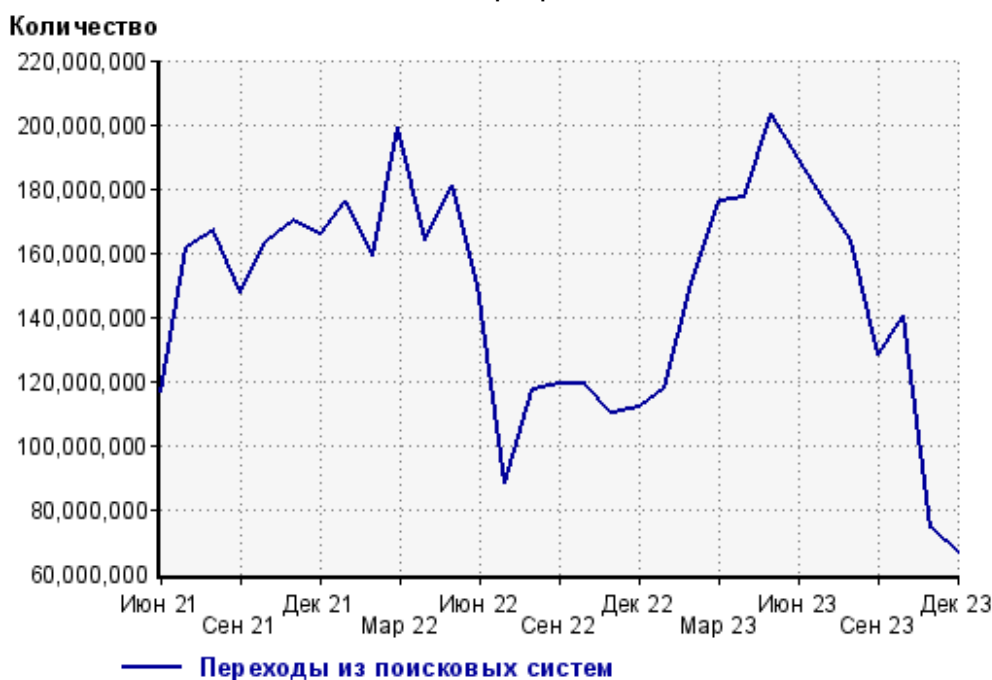
Топ10 поисковых систем, из которых осуществлялись переходы на сайт кр

| | декабрь 2023 г. | ноябрь 2023 г. | в среднем за 3 месяца |
|-------------------|---------------------|--------------------|-----------------------|
| Яндекс | 40,565,788 (61.0%) | 35,985,152 (48.6%) | 37,834,085 (40.4%) |
| Google | 25,844,454 (38.9%) | 38,049,655 (51.4%) | 55,743,083 (59.5%) |
| Яндекс (картинки) | 23,874 (0.0%) | 23,471 (0.0%) | 22,859 (0.0%) |
| Rambler | 23,461 (0.0%) | 24,191 (0.0%) | 24,342 (0.0%) |
| Search.Mail.ru | 19,819 (0.0%) | 5,348 (0.0%) | 9,645 (0.0%) |
| Bing | 1,097 (0.0%) | 1,050 (0.0%) | 1,145 (0.0%) |
| Google (картинки) | 125 (0.0%) | 142 (0.0%) | 125 (0.0%) |
| Baidu | 60 (0.0%) | 8 (0.0%) | 28 (0.0%) |
| Ukr.net | 9 (0.0%) | 25 (0.0%) | 16 (0.0%) |
| Yahoo (картинки) | 2 (0.0%) | 2 (0.0%) | 3 (0.0%) |
| сумма выбранных | 66,478,689 (100.0%) | 74,089,044 (100%) | 93,635,331 (100.0%) |
| всего | 66,478,691 (100%) | 74,089,044 (100%) | 93,635,336 (100%) |

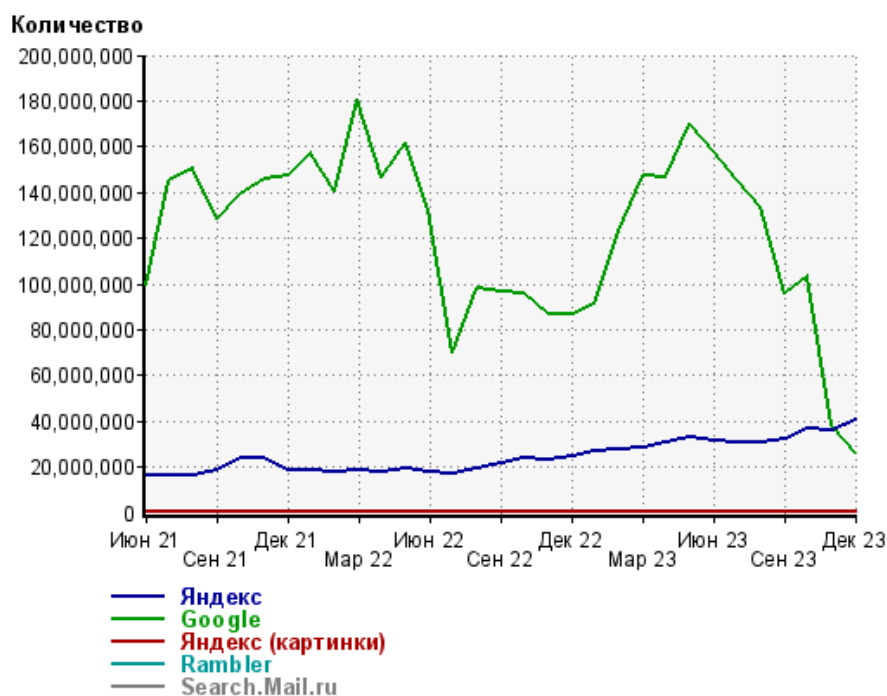
Диаграмма распределения месячного поискового трафика по поисковым системам



Динамика по месяцам общего поискового трафика на сайт



Динамика по месяцам числа переходов из поисковых систем



| Дата | Яндекс | Google | Яндекс (картинки) | Rambler | Search.Mail.ru |
|--------|------------|-------------|-------------------|---------|----------------|
| Июн 21 | 16,639,905 | 99,930,828 | 25,180 | 19,998 | 189,264 |
| Июл 21 | 16,090,322 | 145,279,023 | 24,262 | 19,311 | 164,727 |
| Авг 21 | 16,187,974 | 150,500,360 | 25,513 | 18,359 | 155,456 |
| Сен 21 | 18,828,385 | 128,376,292 | 24,915 | 19,662 | 130,514 |
| Окт 21 | 24,152,770 | 139,221,347 | 25,316 | 25,517 | 155,258 |
| Ноя 21 | 23,815,950 | 145,956,358 | 22,204 | 26,173 | 149,331 |
| Дек 21 | 18,587,210 | 147,010,232 | 21,058 | 20,598 | 137,094 |
| Янв 22 | 18,528,628 | 157,202,301 | 21,096 | 18,943 | 141,819 |
| Фев 22 | 18,164,367 | 140,852,035 | 19,646 | 18,204 | 147,079 |
| Мар 22 | 18,304,803 | 180,728,386 | 18,542 | 18,263 | 150,825 |
| Апр 22 | 17,611,653 | 146,404,361 | 18,273 | 16,377 | 127,076 |
| Май 22 | 19,135,143 | 161,648,764 | 14,987 | 15,650 | 112,942 |
| Июн 22 | 17,496,463 | 132,438,277 | 22,511 | 14,674 | 116,131 |
| Июл 22 | 17,403,926 | 70,343,260 | 23,281 | 14,635 | 113,032 |
| Авг 22 | 19,165,966 | 98,171,942 | 26,363 | 15,622 | 113,261 |
| Сен 22 | 21,848,054 | 96,775,456 | 24,609 | 17,904 | 125,979 |
| Окт 22 | 23,620,805 | 95,530,663 | 28,077 | 19,689 | 131,777 |
| Ноя 22 | 23,314,606 | 86,386,403 | 30,480 | 20,187 | 15,425 |
| Дек 22 | 24,835,428 | 86,891,823 | 31,483 | 19,337 | 9,368 |
| Янв 23 | 26,804,091 | 91,245,342 | 31,802 | 18,248 | 11,334 |
| Фев 23 | 27,375,751 | 122,869,694 | 29,788 | 19,883 | 14,177 |
| Мар 23 | 28,552,980 | 147,265,966 | 30,269 | 22,626 | 9,199 |
| Апр 23 | 30,304,630 | 146,963,313 | 29,041 | 24,221 | 3,626 |
| Май 23 | 33,076,061 | 170,419,601 | 28,846 | 23,057 | 5,295 |
| Июн 23 | 31,407,527 | 157,782,617 | 25,863 | 20,278 | 8,428 |
| Июл 23 | 30,474,424 | 145,851,898 | 25,562 | 18,811 | 6,426 |
| Авг 23 | 30,598,352 | 133,423,327 | 19,740 | 23,365 | 5,873 |
| Сен 23 | 32,424,965 | 95,978,330 | 18,476 | 20,314 | 5,074 |
| Окт 23 | 36,951,317 | 103,335,140 | 21,234 | 25,374 | 3,770 |
| Ноя 23 | 35,985,152 | 38,049,655 | 23,471 | 24,191 | 5,348 |
| Дек 23 | 40,565,788 | 25,844,454 | 23,874 | 23,461 | 19,819 |

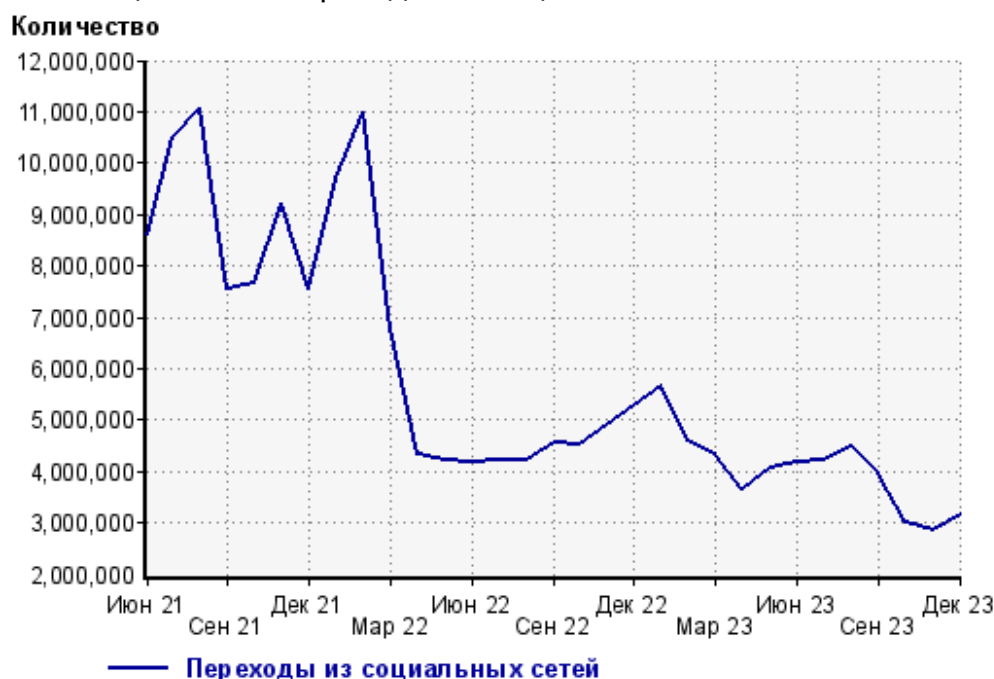
Топ10 социальных сетей, из которых осуществлялись переходы на сайт кр

| | декабрь 2023 г. | ноябрь 2023 г. | в среднем за 3 месяца |
|------------------|--------------------|--------------------|-----------------------|
| vkontakte.ru | 1,322,464 (42.0%) | 1,313,445 (46.3%) | 1,317,452 (43.9%) |
| odnoklassniki.ru | 779,979 (24.8%) | 615,901 (21.7%) | 676,355 (22.5%) |
| dzen.ru | 748,124 (23.8%) | 579,267 (20.4%) | 656,240 (21.9%) |
| facebook.com | 283,103 (9.0%) | 313,672 (11.1%) | 334,873 (11.2%) |
| twitter.com | 9,759 (0.3%) | 8,381 (0.3%) | 9,833 (0.3%) |
| my.mail.ru | 4,013 (0.1%) | 4,429 (0.2%) | 4,835 (0.2%) |
| livejournal.com | 1,625 (0.1%) | 1,877 (0.1%) | 1,641 (0.1%) |
| liveinternet.ru | 198 (0.0%) | 208 (0.0%) | 184 (0.0%) |
| habrahabr.ru | 197 (0.0%) | 155 (0.0%) | 947 (0.0%) |
| mirtesen.ru | 78 (0.0%) | 129 (0.0%) | 116 (0.0%) |
| сумма выбранных | 3,149,540 (100.0%) | 2,837,464 (100.0%) | 3,002,476 (100.0%) |
| всего | 3,149,756 (100%) | 2,837,746 (100%) | 3,002,902 (100%) |

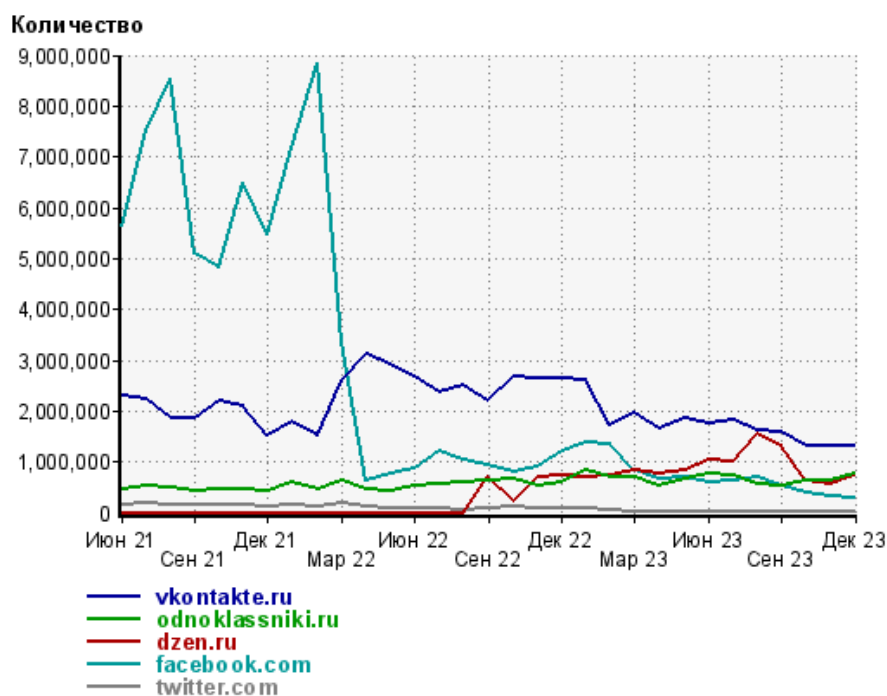
Диаграмма распределения месячного трафика из социальных сетей



Динамика по месяцам числа переходов из социальных сетей на сайт



Динамика по месяцам числа переходов из социальных сетей

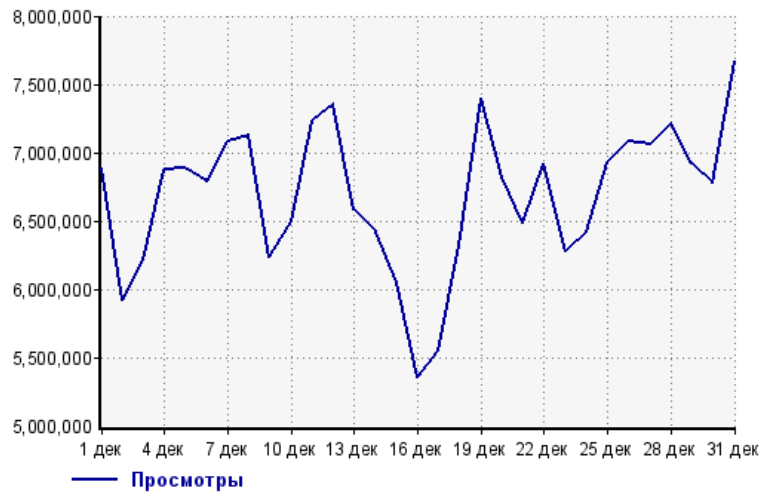


| Дата | vkontakte.ru | odnoklassniki.ru | dzen.ru | facebook.com | twitter.com |
|--------|--------------|------------------|-----------|--------------|-------------|
| Июн 21 | 2,317,812 | 456,659 | 0 | 5,650,255 | 162,475 |
| Июл 21 | 2,239,959 | 544,703 | 0 | 7,522,152 | 178,429 |
| Авг 21 | 1,844,832 | 489,512 | 0 | 8,540,471 | 158,176 |
| Сен 21 | 1,874,226 | 418,666 | 0 | 5,080,315 | 150,219 |
| Окт 21 | 2,194,014 | 468,541 | 0 | 4,840,895 | 155,555 |
| Ноя 21 | 2,104,130 | 444,862 | 0 | 6,491,132 | 149,450 |
| Дек 21 | 1,513,362 | 429,202 | 0 | 5,469,454 | 108,831 |
| Янв 22 | 1,779,069 | 600,726 | 0 | 7,174,457 | 147,045 |
| Фев 22 | 1,520,721 | 466,680 | 0 | 8,846,092 | 131,309 |
| Мар 22 | 2,608,305 | 633,146 | 0 | 3,356,462 | 183,517 |
| Апр 22 | 3,104,183 | 469,949 | 0 | 628,359 | 113,499 |
| Май 22 | 2,899,472 | 433,892 | 0 | 765,537 | 97,431 |
| Июн 22 | 2,663,933 | 535,889 | 0 | 877,878 | 79,380 |
| Июл 22 | 2,355,382 | 573,323 | 0 | 1,209,326 | 69,964 |
| Авг 22 | 2,502,370 | 605,646 | 0 | 1,025,100 | 64,840 |
| Сен 22 | 2,205,771 | 621,776 | 689,702 | 939,336 | 87,820 |
| Окт 22 | 2,688,289 | 655,470 | 229,937 | 816,334 | 115,700 |
| Ноя 22 | 2,649,506 | 545,438 | 708,893 | 897,776 | 84,523 |
| Дек 22 | 2,645,115 | 584,126 | 717,201 | 1,197,627 | 84,624 |
| Янв 23 | 2,605,779 | 851,892 | 691,975 | 1,378,899 | 95,861 |
| Фев 23 | 1,736,310 | 699,112 | 737,537 | 1,360,999 | 68,114 |
| Мар 23 | 1,952,830 | 686,711 | 849,992 | 819,809 | 11,174 |
| Апр 23 | 1,656,310 | 539,822 | 759,254 | 662,415 | 10,436 |
| Май 23 | 1,859,753 | 654,604 | 840,009 | 682,848 | 8,487 |
| Июн 23 | 1,758,331 | 778,664 | 1,024,135 | 580,283 | 21,330 |
| Июл 23 | 1,822,362 | 728,492 | 1,005,144 | 637,029 | 15,635 |
| Авг 23 | 1,617,193 | 561,827 | 1,559,573 | 712,794 | 12,665 |
| Сен 23 | 1,576,922 | 518,248 | 1,316,285 | 511,932 | 11,571 |
| Окт 23 | 1,316,448 | 633,187 | 641,331 | 407,845 | 11,360 |
| Ноя 23 | 1,313,445 | 615,901 | 579,267 | 313,672 | 8,381 |
| Дек 23 | 1,322,464 | 779,979 | 748,124 | 283,103 | 9,759 |

Посещаемость по дням в течение месяца

Число просмотров страниц сайта

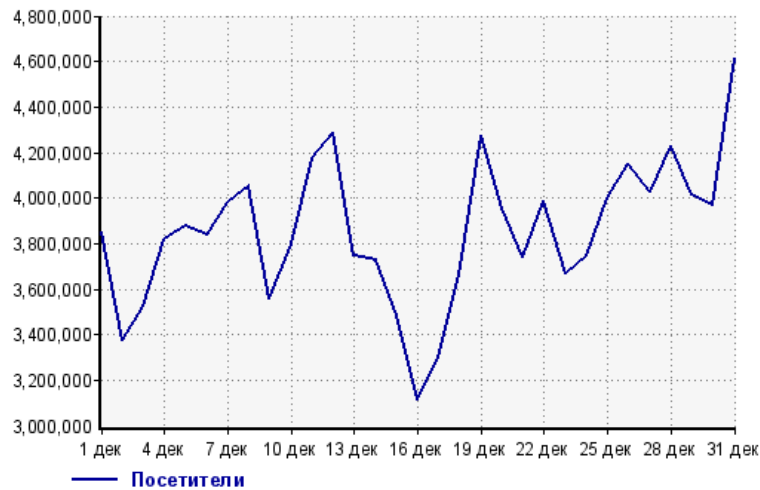
Количество



| | | | |
|---------|-----------|---------|-----------|
| 1 дек: | 6,890,600 | 17 дек: | 5,551,355 |
| 2 дек: | 5,921,311 | 18 дек: | 6,323,557 |
| 3 дек: | 6,214,231 | 19 дек: | 7,391,432 |
| 4 дек: | 6,871,276 | 20 дек: | 6,824,424 |
| 5 дек: | 6,888,081 | 21 дек: | 6,478,604 |
| 6 дек: | 6,791,144 | 22 дек: | 6,919,371 |
| 7 дек: | 7,083,730 | 23 дек: | 6,276,889 |
| 8 дек: | 7,129,887 | 24 дек: | 6,415,706 |
| 9 дек: | 6,232,070 | 25 дек: | 6,930,481 |
| 10 дек: | 6,491,769 | 26 дек: | 7,085,307 |
| 11 дек: | 7,238,150 | 27 дек: | 7,058,500 |
| 12 дек: | 7,358,136 | 28 дек: | 7,211,519 |
| 13 дек: | 6,580,312 | 29 дек: | 6,913,621 |
| 14 дек: | 6,414,810 | 30 дек: | 6,781,645 |
| 15 дек: | 6,052,917 | 31 дек: | 7,669,302 |
| 16 дек: | 5,356,679 | | |

Размер аудитории сайта

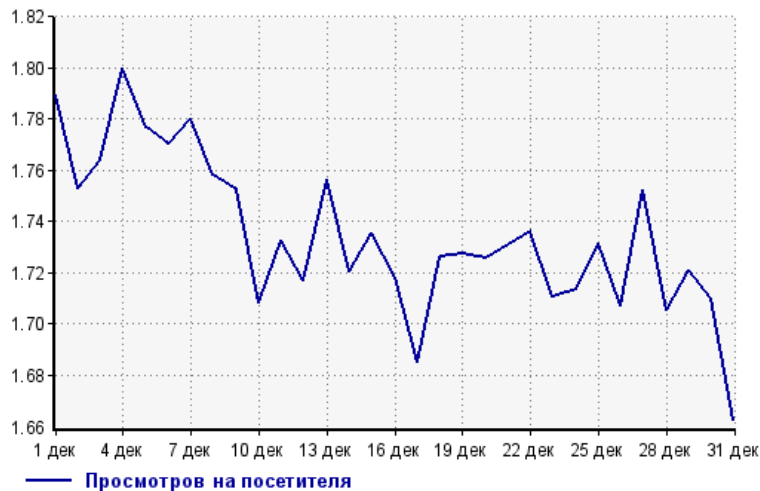
Количество



| | | | |
|---------|-----------|---------|-----------|
| 1 дек: | 3,850,259 | 17 дек: | 3,294,030 |
| 2 дек: | 3,377,176 | 18 дек: | 3,662,602 |
| 3 дек: | 3,523,216 | 19 дек: | 4,278,145 |
| 4 дек: | 3,816,920 | 20 дек: | 3,954,772 |
| 5 дек: | 3,876,333 | 21 дек: | 3,742,593 |
| 6 дек: | 3,836,052 | 22 дек: | 3,985,362 |
| 7 дек: | 3,978,593 | 23 дек: | 3,669,132 |
| 8 дек: | 4,055,289 | 24 дек: | 3,744,253 |
| 9 дек: | 3,556,538 | 25 дек: | 4,002,839 |
| 10 дек: | 3,799,691 | 26 дек: | 4,149,564 |
| 11 дек: | 4,177,781 | 27 дек: | 4,027,840 |
| 12 дек: | 4,285,140 | 28 дек: | 4,228,200 |
| 13 дек: | 3,746,637 | 29 дек: | 4,017,219 |
| 14 дек: | 3,728,417 | 30 дек: | 3,965,240 |
| 15 дек: | 3,487,102 | 31 дек: | 4,612,540 |
| 16 дек: | 3,117,243 | | |

Среднее число просмотров страниц сайта на посетителя

Количество



| | | | |
|---------|-----|---------|-----|
| 1 дек: | 1.8 | 17 дек: | 1.7 |
| 2 дек: | 1.8 | 18 дек: | 1.7 |
| 3 дек: | 1.8 | 19 дек: | 1.7 |
| 4 дек: | 1.8 | 20 дек: | 1.7 |
| 5 дек: | 1.8 | 21 дек: | 1.7 |
| 6 дек: | 1.8 | 22 дек: | 1.7 |
| 7 дек: | 1.8 | 23 дек: | 1.7 |
| 8 дек: | 1.8 | 24 дек: | 1.7 |
| 9 дек: | 1.8 | 25 дек: | 1.7 |
| 10 дек: | 1.7 | 26 дек: | 1.7 |
| 11 дек: | 1.7 | 27 дек: | 1.8 |
| 12 дек: | 1.7 | 28 дек: | 1.7 |
| 13 дек: | 1.8 | 29 дек: | 1.7 |
| 14 дек: | 1.7 | 30 дек: | 1.7 |
| 15 дек: | 1.7 | 31 дек: | 1.7 |
| 16 дек: | 1.7 | | |

Динамика месячной посещаемости

Число просмотров страниц сайта

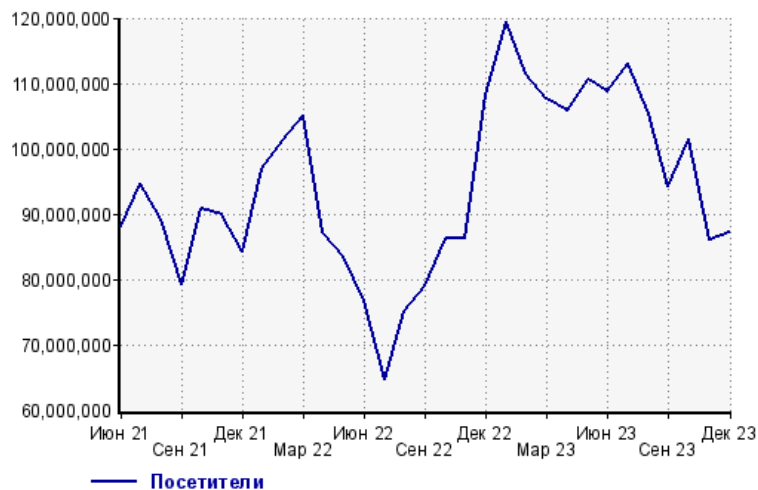
Количество



| | | | |
|---------|-------------|---------|-------------|
| Июн 21: | 450,393,548 | Окт 22: | 392,866,951 |
| Июл 21: | 568,704,843 | Ноя 22: | 374,409,518 |
| Авг 21: | 553,273,912 | Дек 22: | 436,817,377 |
| Сен 21: | 446,328,499 | Янв 23: | 606,640,841 |
| Окт 21: | 495,830,186 | Фев 23: | 655,520,596 |
| Ноя 21: | 512,071,757 | Мар 23: | 538,688,633 |
| Дек 21: | 502,109,712 | Апр 23: | 527,289,749 |
| Янв 22: | 565,625,915 | Май 23: | 704,540,018 |
| Фев 22: | 533,026,975 | Июн 23: | 687,992,263 |
| Мар 22: | 712,247,859 | Июл 23: | 677,805,744 |
| Апр 22: | 558,059,740 | Авг 23: | 614,437,724 |
| Май 22: | 483,284,202 | Сен 23: | 431,440,503 |
| Июн 22: | 377,838,100 | Окт 23: | 446,775,962 |
| Июл 22: | 280,916,213 | Ноя 23: | 243,330,481 |
| Авг 22: | 357,077,361 | Дек 23: | 207,346,816 |
| Сен 22: | 358,369,211 | | |

Размер аудитории сайта

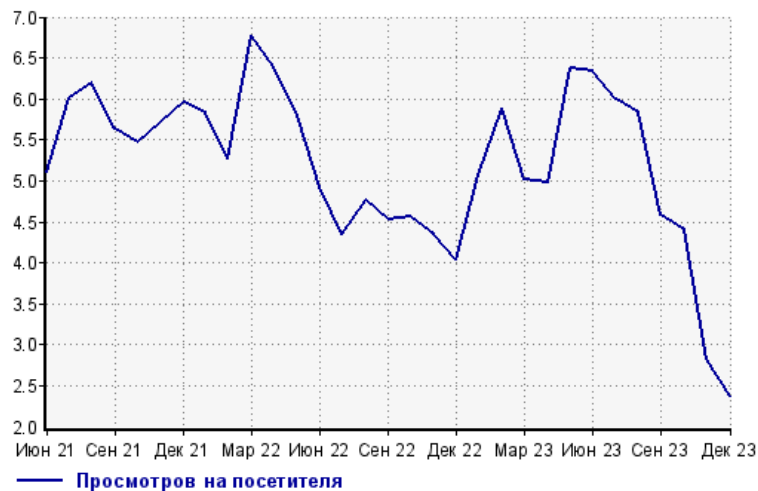
Количество



| | | | |
|---------|-------------|---------|-------------|
| Июн 21: | 88,151,432 | Окт 22: | 86,255,429 |
| Июл 21: | 94,617,310 | Ноя 22: | 86,295,474 |
| Авг 21: | 89,300,073 | Дек 22: | 108,252,804 |
| Сен 21: | 79,202,933 | Янв 23: | 119,494,705 |
| Окт 21: | 90,757,710 | Фев 23: | 111,388,666 |
| Ноя 21: | 89,775,203 | Мар 23: | 107,539,291 |
| Дек 21: | 84,264,994 | Апр 23: | 105,875,728 |
| Янв 22: | 96,998,557 | Май 23: | 110,617,423 |
| Фев 22: | 101,162,018 | Июн 23: | 108,645,329 |
| Мар 22: | 105,121,107 | Июл 23: | 113,181,279 |
| Апр 22: | 87,271,561 | Авг 23: | 105,366,041 |
| Май 22: | 83,522,143 | Сен 23: | 94,248,402 |
| Июн 22: | 76,605,003 | Окт 23: | 101,548,219 |
| Июл 22: | 64,668,789 | Ноя 23: | 86,093,618 |
| Авг 22: | 75,029,062 | Дек 23: | 87,107,320 |
| Сен 22: | 79,043,278 | | |

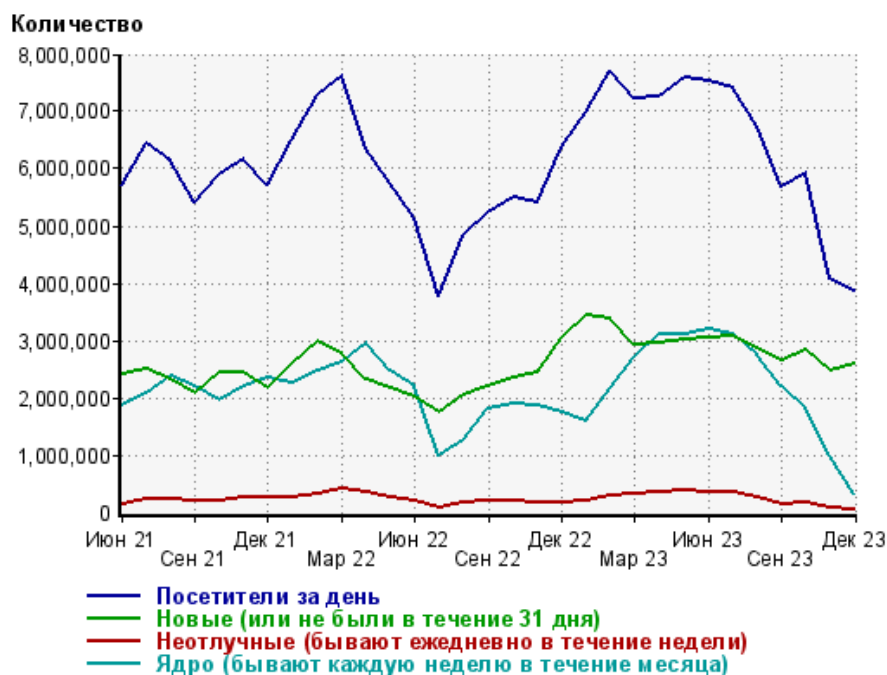
Среднее число просмотров страниц сайта на посетителя

Количество



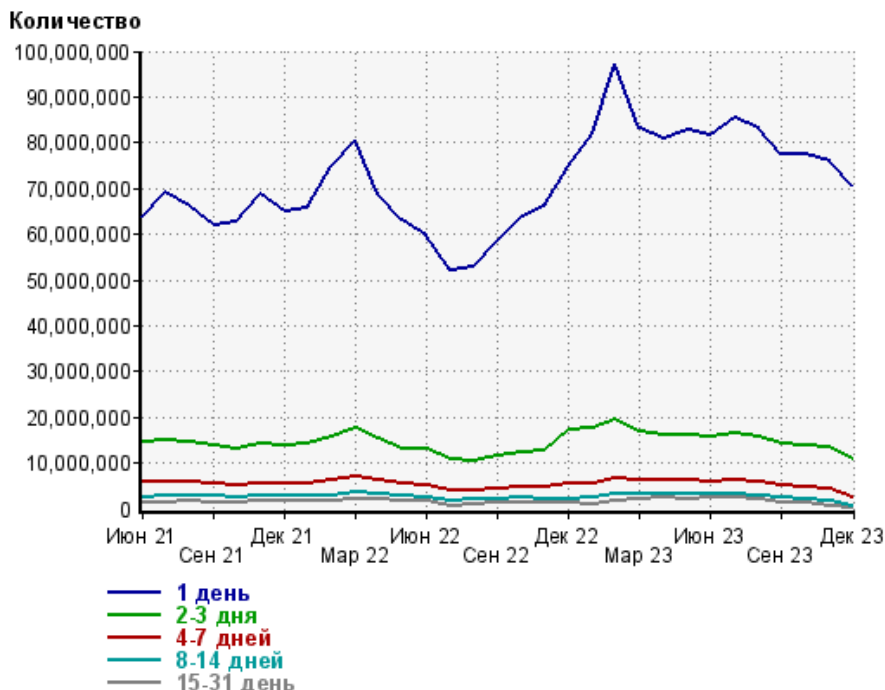
| | | | |
|---------|-----|---------|-----|
| Июн 21: | 5.1 | Окт 22: | 4.6 |
| Июл 21: | 6.0 | Ноя 22: | 4.3 |
| Авг 21: | 6.2 | Дек 22: | 4.0 |
| Сен 21: | 5.6 | Янв 23: | 5.1 |
| Окт 21: | 5.5 | Фев 23: | 5.9 |
| Ноя 21: | 5.7 | Мар 23: | 5.0 |
| Дек 21: | 6.0 | Апр 23: | 5.0 |
| Янв 22: | 5.8 | Май 23: | 6.4 |
| Фев 22: | 5.3 | Июн 23: | 6.3 |
| Мар 22: | 6.8 | Июл 23: | 6.0 |
| Апр 22: | 6.4 | Авг 23: | 5.8 |
| Май 22: | 5.8 | Сен 23: | 4.6 |
| Июн 22: | 4.9 | Окт 23: | 4.4 |
| Июл 22: | 4.3 | Ноя 23: | 2.8 |
| Авг 22: | 4.8 | Дек 23: | 2.4 |
| Сен 22: | 4.5 | | |

Динамика по месяцам среднесуточных показателей активности посетителей сайта



| Дата | Посетители за день | Новые (или не были в течение 31 дня) | Неотлучные (бывают ежедневно в течение недели) | Ядро (бывают каждую неделю в течение месяца) |
|--------|--------------------|--------------------------------------|--|--|
| Июн 21 | 5,701,145 | 2,398,513 | 146,227 | 1,860,300 |
| Июл 21 | 6,438,655 | 2,504,510 | 238,096 | 2,085,951 |
| Авг 21 | 6,132,902 | 2,314,191 | 237,617 | 2,386,838 |
| Сен 21 | 5,419,044 | 2,088,106 | 198,072 | 2,201,713 |
| Окт 21 | 5,879,513 | 2,430,259 | 210,597 | 1,955,659 |
| Ноя 21 | 6,159,331 | 2,427,569 | 242,637 | 2,204,444 |
| Дек 21 | 5,709,049 | 2,175,619 | 250,695 | 2,349,007 |
| Янв 22 | 6,508,586 | 2,592,616 | 262,749 | 2,271,809 |
| Фев 22 | 7,294,316 | 2,981,604 | 304,980 | 2,466,527 |
| Мар 22 | 7,615,219 | 2,786,197 | 409,543 | 2,628,404 |
| Апр 22 | 6,354,613 | 2,312,430 | 341,137 | 2,949,917 |
| Май 22 | 5,730,499 | 2,179,547 | 246,182 | 2,481,584 |
| Июн 22 | 5,138,538 | 2,024,140 | 203,676 | 2,197,028 |
| Июл 22 | 3,782,651 | 1,729,327 | 89,166 | 984,013 |
| Авг 22 | 4,835,786 | 2,032,982 | 163,646 | 1,256,574 |
| Сен 22 | 5,237,974 | 2,190,254 | 195,369 | 1,809,861 |
| Окт 22 | 5,494,511 | 2,345,085 | 202,395 | 1,896,968 |
| Ноя 22 | 5,419,262 | 2,424,780 | 172,991 | 1,868,312 |
| Дек 22 | 6,389,525 | 3,053,966 | 172,938 | 1,756,259 |
| Янв 23 | 6,998,363 | 3,424,943 | 198,962 | 1,589,566 |
| Фев 23 | 7,704,497 | 3,377,448 | 282,877 | 2,168,933 |
| Мар 23 | 7,214,599 | 2,909,864 | 318,522 | 2,706,298 |
| Апр 23 | 7,270,571 | 2,943,110 | 333,555 | 3,116,443 |
| Май 23 | 7,576,577 | 3,000,387 | 373,341 | 3,099,839 |
| Июн 23 | 7,518,829 | 3,031,537 | 357,351 | 3,198,041 |
| Июл 23 | 7,405,250 | 3,083,759 | 338,975 | 3,115,699 |
| Авг 23 | 6,732,254 | 2,863,647 | 263,862 | 2,756,218 |
| Сен 23 | 5,675,972 | 2,660,238 | 148,046 | 2,190,732 |
| Окт 23 | 5,936,217 | 2,837,646 | 154,739 | 1,810,746 |
| Ноя 23 | 4,088,710 | 2,471,336 | 60,881 | 989,977 |
| Дек 23 | 3,856,346 | 2,597,824 | 36,917 | 310,845 |

Динамика распределения 31-дневной аудитории по количеству дней посещения сайта (среднесуточные значения)



| Дата | 1 день | 2-3 дня | 4-7 дней | 8-14 дней | 15-31 день |
|--------|------------|------------|-----------|-----------|------------|
| Июн 21 | 63,639,304 | 14,607,850 | 5,709,872 | 2,474,398 | 1,161,050 |
| Июл 21 | 69,203,083 | 15,073,757 | 5,928,471 | 2,717,180 | 1,426,661 |
| Авг 21 | 65,990,802 | 14,723,907 | 6,018,196 | 2,856,581 | 1,654,190 |
| Сен 21 | 62,096,567 | 13,778,369 | 5,624,085 | 2,654,483 | 1,506,415 |
| Окт 21 | 62,672,456 | 13,027,829 | 5,171,310 | 2,408,623 | 1,380,616 |
| Ноя 21 | 68,691,786 | 14,343,317 | 5,642,508 | 2,653,730 | 1,549,791 |
| Дек 21 | 64,861,592 | 13,898,723 | 5,504,571 | 2,664,714 | 1,632,520 |
| Янв 22 | 65,839,267 | 14,247,603 | 5,644,216 | 2,722,984 | 1,636,346 |
| Фев 22 | 74,722,686 | 15,811,204 | 6,151,185 | 2,931,353 | 1,803,782 |
| Мар 22 | 80,660,348 | 17,685,410 | 7,161,599 | 3,512,773 | 2,088,797 |
| Апр 22 | 68,711,994 | 15,221,887 | 6,342,458 | 3,264,031 | 2,201,429 |
| Май 22 | 62,898,445 | 13,250,323 | 5,327,912 | 2,694,684 | 1,707,099 |
| Июн 22 | 59,681,762 | 13,090,573 | 5,286,603 | 2,614,827 | 1,617,032 |
| Июл 22 | 52,062,895 | 10,690,066 | 3,958,394 | 1,669,410 | 697,073 |
| Авг 22 | 52,989,488 | 10,601,914 | 4,058,393 | 1,902,665 | 978,244 |
| Сен 22 | 58,426,183 | 11,555,985 | 4,508,369 | 2,266,213 | 1,303,894 |
| Окт 22 | 63,816,669 | 12,480,408 | 4,759,124 | 2,337,337 | 1,344,897 |
| Ноя 22 | 66,072,024 | 12,813,026 | 4,745,204 | 2,272,344 | 1,271,296 |
| Дек 22 | 74,642,564 | 17,120,934 | 5,361,572 | 2,161,394 | 1,180,304 |
| Янв 23 | 82,007,172 | 17,752,436 | 5,645,209 | 2,289,546 | 1,132,563 |
| Фев 23 | 97,162,898 | 19,666,243 | 6,755,906 | 3,033,117 | 1,666,147 |
| Мар 23 | 83,293,746 | 16,714,973 | 6,144,325 | 3,064,817 | 1,932,536 |
| Апр 23 | 80,907,844 | 16,104,524 | 6,069,746 | 3,184,632 | 2,282,555 |
| Май 23 | 82,940,036 | 16,228,335 | 6,073,606 | 3,184,492 | 2,238,807 |
| Июн 23 | 81,702,707 | 15,785,204 | 6,034,096 | 3,189,528 | 2,324,701 |
| Июл 23 | 85,509,913 | 16,373,640 | 6,196,432 | 3,227,231 | 2,306,587 |
| Авг 23 | 83,328,231 | 15,622,048 | 5,807,586 | 2,953,579 | 1,944,936 |
| Сен 23 | 77,424,128 | 14,297,452 | 5,118,640 | 2,486,116 | 1,458,424 |
| Окт 23 | 77,391,971 | 13,874,951 | 4,664,695 | 2,176,433 | 1,215,236 |
| Ноя 23 | 75,922,842 | 13,508,199 | 4,425,696 | 1,827,689 | 730,911 |
| Дек 23 | 70,745,352 | 10,879,180 | 2,368,445 | 576,441 | 197,737 |

Топ30 сайтов, с которых осуществлялись переходы на сайт кр

| | декабрь 2023 г. | ноябрь 2023 г. | в среднем за 3 месяца |
|-----------------------------|---------------------|---------------------|-----------------------|
| zen.yandex.com | 46,455,922 (30.5%) | 40,436,762 (25.7%) | 43,568,117 (23.6%) |
| yandex.ru | 36,889,747 (24.2%) | 32,669,074 (20.8%) | 34,376,801 (18.6%) |
| google.com | 22,093,121 (14.5%) | 21,060,171 (13.4%) | 25,389,116 (13.7%) |
| dzen.ru | 16,174,786 (10.6%) | 15,882,192 (10.1%) | 16,648,166 (9.0%) |
| Закладки | 12,464,617 (8.2%) | 13,618,473 (8.7%) | 15,719,872 (8.5%) |
| ya.ru | 2,504,456 (1.6%) | 2,257,716 (1.4%) | 2,379,705 (1.3%) |
| google.ru | 2,454,488 (1.6%) | 2,716,578 (1.7%) | 2,774,880 (1.5%) |
| ex.24smi.info | 1,200,700 (0.8%) | 2,329,058 (1.5%) | 2,939,239 (1.6%) |
| away.vk.com | 1,111,733 (0.7%) | 1,090,815 (0.7%) | 1,104,885 (0.6%) |
| yandex.by | 917,621 (0.6%) | 848,562 (0.5%) | 883,767 (0.5%) |
| kp.ru | 632,645 (0.4%) | 720,526 (0.5%) | 724,891 (0.4%) |
| mobile.ok.ru | 609,925 (0.4%) | 483,008 (0.3%) | 528,183 (0.3%) |
| android.app | 546,307 (0.4%) | 13,480,779 (8.6%) | 26,745,022 (14.5%) |
| mediametrics.ru | 506,849 (0.3%) | 321,770 (0.2%) | 399,098 (0.2%) |
| stories.6chcdn.feednews.com | 337,908 (0.2%) | 259,899 (0.2%) | 333,656 (0.2%) |
| Другие | 312,957 (0.2%) | 490,101 (0.3%) | 683,973 (0.4%) |
| Не веб-страница | 298,014 (0.2%) | 696,751 (0.4%) | 1,207,661 (0.7%) |
| smi2.ru | 294,593 (0.2%) | 386,625 (0.2%) | 329,056 (0.2%) |
| yandex.kz | 294,062 (0.2%) | 256,461 (0.2%) | 273,053 (0.1%) |
| widget.sparrow.ru | 286,258 (0.2%) | 464,042 (0.3%) | 414,993 (0.2%) |
| code.directadvert.ru | 258,205 (0.2%) | 293,388 (0.2%) | 183,864 (0.1%) |
| google.kz | 256,212 (0.2%) | 252,997 (0.2%) | 267,698 (0.1%) |
| msk.kp.ru | 243,173 (0.2%) | 230,573 (0.1%) | 246,598 (0.1%) |
| belarus.kp.ru | 208,820 (0.1%) | 203,498 (0.1%) | 210,174 (0.1%) |
| spb.kp.ru | 199,478 (0.1%) | 207,569 (0.1%) | 208,964 (0.1%) |
| m.vk.com | 197,382 (0.1%) | 198,124 (0.1%) | 195,898 (0.1%) |
| cdn-af.feednews.com | 196,971 (0.1%) | 96,825 (0.1%) | 150,262 (0.1%) |
| m.facebook.com | 154,542 (0.1%) | 114,439 (0.1%) | 147,909 (0.1%) |
| news.mail.ru | 133,495 (0.1%) | 254,119 (0.2%) | 220,262 (0.1%) |
| kp-ru.turbopages.org | 126,169 (0.1%) | 81,049 (0.1%) | 102,530 (0.1%) |
| сумма выбранных | 148,361,156 (97.5%) | 152,401,944 (96.9%) | 179,358,293 (97.0%) |
| всего | 152,125,509 (100%) | 157,332,222 (100%) | 184,968,066 (100%) |

В данном списке могут быть несколько служебных строк, не являющихся адресами сайтов:

Закладки: кроме собственно переходов из закладок (bookmarks, "избранное") и набора адреса вручную сюда попадают также переходы, при которых браузер не сообщает адрес ссылающейся страницы, это бывает при переходах по flash-баннерам, из файлов на локальном диске пользователя, из почтовых программ, icq, загрузках страниц сайта через JavaScript (обычно рор-уп окна), перенаправлении с помощью тега <meta>, а также если в браузере запрещена передача информации о ссылающейся странице.

Не веб-страница: в случаях, когда адрес ссылающейся страницы непустой, но не является адресом веб-страницы (не начинается с http://) используется данное имя.

Не определена: если на страницах сайта установлен упрощенный вариант счетчика, который не может определять ссылающиеся страницы, будет использовано это имя.

Другие: если в списке более 100 сайтов, то сайты, с которых зарегистрирован только один переход, объединяются в строчку "Другие". Такое сжатие выполняется только при наступлении нового дня, список сайтов за текущий день не сжимается.

Объявления: переходы по объявлениям или баннерам, размещенным в некоторых рекламных сетях (Яндекс.Direct, AdWords, MediaTarget, Veegin и другие системы, использующие специальный формат меток openstat). Для того, чтобы такие переходы учитывались, необходимо внести изменения в настройки рекламной кампании (для Яндекс.Direct включить галочку "Внешняя интернет-статистика").