

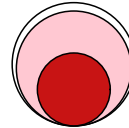


Аналитический отчёт LiveInternet для сайта kp за январь 2024 г.

Базовые месячные показатели посещаемости сайта:

Просмотров страниц	239,376,676	(+15% мес/мес)
Посетителей	94,793,000	(+9% мес/мес)

Преобладающая страна - Россия	86.9 %
Преобладающий регион - Москва	35.0 %

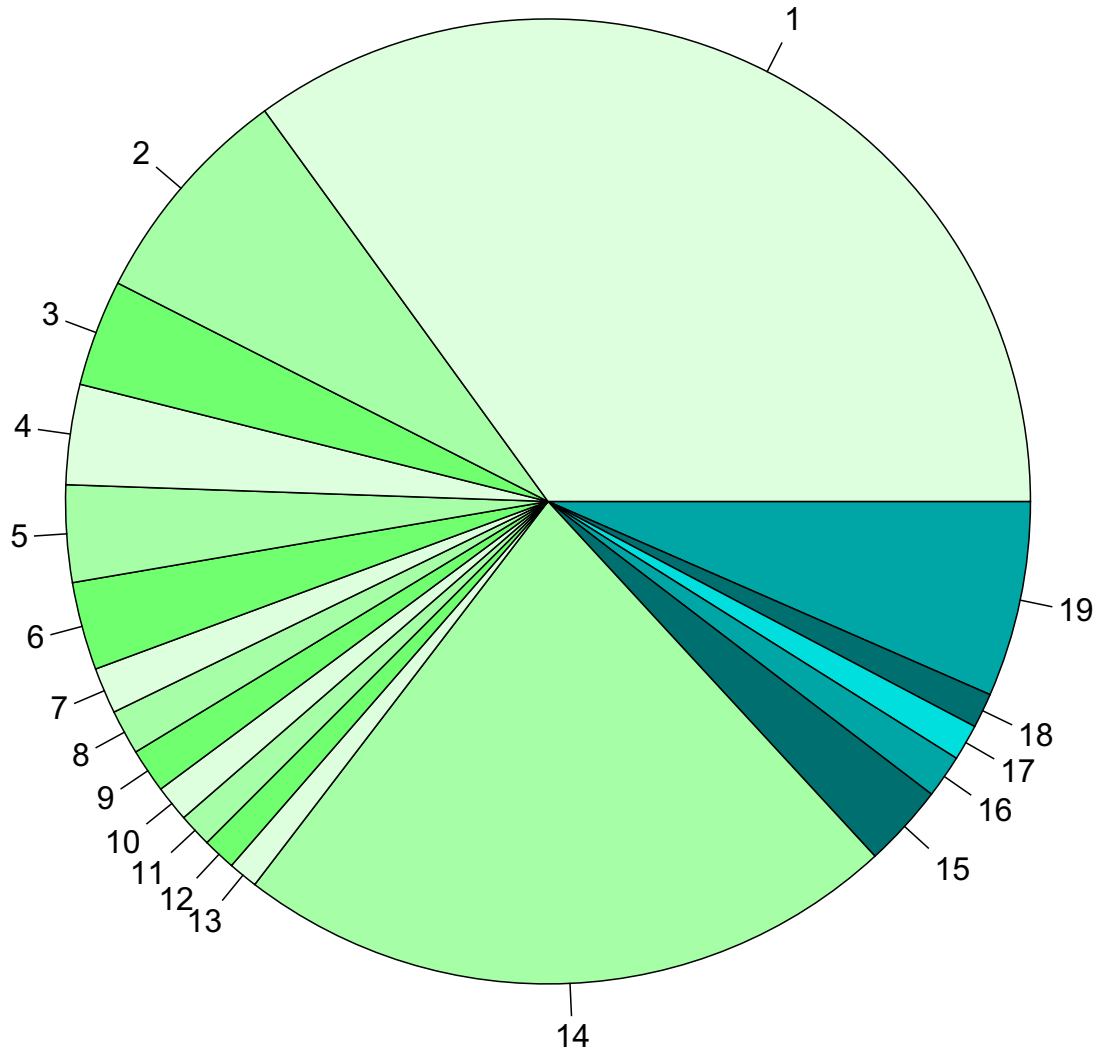


Структура переходов на страницы сайта:

Сайты	40.2 %	
Поиск	28.2 %	
Внутренние	24.8 %	
Закладки	5.1 %	
Соц. сети	1.5 %	
Объявления	0.0 %	

Переходов из поисковых систем	67,615,544	(+2% мес/мес)
Посетителей из поисковых систем	45,057,689	(-0% мес/мес)

Среднесуточное распределение аудитории сайта по странам и регионам России



Регионы России:

- 1: Москва - 35.0%
- 2: Санкт-Петербург - 7.5%
- 3: Екатеринбург - 3.6%
- 4: Нижний Новгород - 3.4%
- 5: Краснодар - 3.2%
- 6: Новосибирск - 3.0%
- 7: Уфа - 1.5%
- 8: Самара - 1.5%
- 9: Ростов-на-Дону - 1.5%
- 10: Владивосток - 1.2%
- 11: Казань - 1.1%
- 12: Челябинск - 1.1%
- 13: Пермь - 1.0%
- 14: Остальные регионы России - 22.3%

Другие страны:

- 15: Беларусь - 2.8%
- 16: Казахстан - 1.4%
- 17: Крым - 1.2%
- 18: Германия - 1.2%
- 19: Остальные страны - 6.6%

Среднесуточное распределение аудитории по странам

	январь 2024 г.	декабрь 2023 г.	в среднем за 3 месяца
Россия	3,788,875 (86.9%)	3,323,749 (86.2%)	3,532,783 (86.1%)
Беларусь	120,855 (2.8%)	113,608 (2.9%)	122,228 (3.0%)
Казахстан	62,944 (1.4%)	60,337 (1.6%)	64,866 (1.6%)
Крым	52,753 (1.2%)	46,769 (1.2%)	50,246 (1.2%)
Германия	50,966 (1.2%)	42,867 (1.1%)	45,870 (1.1%)
Франция	34,342 (0.8%)	28,032 (0.7%)	30,192 (0.7%)
Украина	27,626 (0.6%)	27,007 (0.7%)	28,940 (0.7%)
США	24,958 (0.6%)	25,944 (0.7%)	26,172 (0.6%)
Молдова	15,233 (0.3%)	15,956 (0.4%)	16,909 (0.4%)
Узбекистан	14,788 (0.3%)	13,988 (0.4%)	16,065 (0.4%)
Гонконг	14,226 (0.3%)	11,712 (0.3%)	11,006 (0.3%)
Киргизия	10,970 (0.3%)	10,175 (0.3%)	10,926 (0.3%)
Великобритания	10,158 (0.2%)	9,871 (0.3%)	10,115 (0.2%)
Польша	9,350 (0.2%)	9,611 (0.2%)	9,632 (0.2%)
Нидерланды	8,147 (0.2%)	7,370 (0.2%)	7,660 (0.2%)
Другие	8,010 (0.2%)	6,952 (0.2%)	7,353 (0.2%)
Эстония	7,773 (0.2%)	7,100 (0.2%)	7,472 (0.2%)
Чехия	7,173 (0.2%)	6,739 (0.2%)	7,180 (0.2%)
Израиль	6,247 (0.1%)	6,500 (0.2%)	7,104 (0.2%)
Литва	5,693 (0.1%)	5,450 (0.1%)	5,776 (0.1%)
Канада	5,375 (0.1%)	5,154 (0.1%)	5,348 (0.1%)
Азербайджан	5,087 (0.1%)	4,868 (0.1%)	5,584 (0.1%)
Армения	5,068 (0.1%)	4,726 (0.1%)	5,305 (0.1%)
Испания	4,805 (0.1%)	4,562 (0.1%)	4,733 (0.1%)
Турция	4,472 (0.1%)	4,412 (0.1%)	5,032 (0.1%)
Италия	4,211 (0.1%)	3,875 (0.1%)	4,214 (0.1%)
Финляндия	4,188 (0.1%)	3,334 (0.1%)	3,639 (0.1%)
Грузия	4,153 (0.1%)	3,795 (0.1%)	4,554 (0.1%)
Таиланд	3,097 (0.1%)	2,354 (0.1%)	2,453 (0.1%)
Румыния	2,901 (0.1%)	2,396 (0.1%)	2,584 (0.1%)
Туркмения	2,891 (0.1%)	2,983 (0.1%)	4,303 (0.1%)
Таджикистан	2,829 (0.1%)	2,784 (0.1%)	3,011 (0.1%)
Болгария	2,706 (0.1%)	2,419 (0.1%)	2,591 (0.1%)
Швеция	2,511 (0.1%)	3,280 (0.1%)	3,125 (0.1%)
ОАЭ	2,155 (0.0%)	1,921 (0.0%)	2,124 (0.1%)
Австрия	1,929 (0.0%)	1,842 (0.0%)	1,888 (0.0%)
Латвия	1,898 (0.0%)	2,026 (0.1%)	2,888 (0.1%)
Швейцария	1,874 (0.0%)	1,846 (0.0%)	1,907 (0.0%)
Норвегия	1,520 (0.0%)	1,379 (0.0%)	1,439 (0.0%)
Бельгия	1,396 (0.0%)	1,394 (0.0%)	1,434 (0.0%)
Словакия	1,321 (0.0%)	1,249 (0.0%)	1,295 (0.0%)
Греция	1,315 (0.0%)	1,195 (0.0%)	1,350 (0.0%)
Кипр	1,307 (0.0%)	1,231 (0.0%)	1,334 (0.0%)
Южная Корея	1,247 (0.0%)	1,294 (0.0%)	1,286 (0.0%)
Сербия	1,233 (0.0%)	1,173 (0.0%)	1,193 (0.0%)
Ирландия	1,059 (0.0%)	1,056 (0.0%)	1,096 (0.0%)
Австралия	1,005 (0.0%)	950 (0.0%)	983 (0.0%)
Египет	956 (0.0%)	910 (0.0%)	1,002 (0.0%)
Венгрия	860 (0.0%)	803 (0.0%)	841 (0.0%)
Португалия	847 (0.0%)	802 (0.0%)	853 (0.0%)
сумма выбранных	4,357,303 (99.9%)	3,851,750 (99.9%)	4,097,884 (99.9%)
всего	4,362,432 (100%)	3,856,346 (100%)	4,102,646 (100%)

Среднесуточное распределение аудитории по регионам России

	январь 2024 г.	декабрь 2023 г.	в среднем за 3 месяца
Москва	1,526,302 (40.3%)	1,334,541 (40.2%)	1,416,860 (40.1%)
Санкт-Петербург	328,821 (8.7%)	289,179 (8.7%)	303,848 (8.6%)
Екатеринбург	155,633 (4.1%)	136,815 (4.1%)	146,073 (4.1%)
Нижний Новгород	146,267 (3.9%)	127,225 (3.8%)	136,311 (3.9%)
Краснодар	141,688 (3.7%)	126,170 (3.8%)	137,075 (3.9%)
Новосибирск	128,735 (3.4%)	115,568 (3.5%)	123,049 (3.5%)
не определён	90,479 (2.4%)	79,638 (2.4%)	83,825 (2.4%)
Уфа	67,411 (1.8%)	59,359 (1.8%)	63,269 (1.8%)
Самара	65,412 (1.7%)	57,872 (1.7%)	61,978 (1.8%)
Ростов-на-Дону	64,434 (1.7%)	56,988 (1.7%)	60,645 (1.7%)
Владивосток	52,741 (1.4%)	47,163 (1.4%)	51,361 (1.5%)
Казань	49,112 (1.3%)	44,376 (1.3%)	46,852 (1.3%)
Челябинск	48,365 (1.3%)	42,855 (1.3%)	44,829 (1.3%)
Пермь	43,248 (1.1%)	39,504 (1.2%)	40,593 (1.1%)
Воронеж	42,931 (1.1%)	37,520 (1.1%)	39,616 (1.1%)
Саратов	34,156 (0.9%)	29,520 (0.9%)	31,743 (0.9%)
Иркутск	31,923 (0.8%)	29,139 (0.9%)	30,040 (0.9%)
Якутск	29,063 (0.8%)	25,423 (0.8%)	30,179 (0.9%)
Ярославль	27,123 (0.7%)	23,460 (0.7%)	25,203 (0.7%)
Волгоград	26,427 (0.7%)	22,829 (0.7%)	24,122 (0.7%)
Омск	26,034 (0.7%)	22,271 (0.7%)	23,741 (0.7%)
Красноярск	25,488 (0.7%)	23,131 (0.7%)	24,133 (0.7%)
Хабаровск	25,006 (0.7%)	21,138 (0.6%)	23,164 (0.7%)
Ульяновск	24,487 (0.6%)	21,016 (0.6%)	22,678 (0.6%)
Ханты-Мансийск	22,852 (0.6%)	19,900 (0.6%)	21,044 (0.6%)
Тула	21,229 (0.6%)	18,348 (0.6%)	19,569 (0.6%)
Кемерово	21,014 (0.6%)	18,762 (0.6%)	19,667 (0.6%)
Тюмень	20,066 (0.5%)	17,906 (0.5%)	18,660 (0.5%)
Сочи	19,198 (0.5%)	13,809 (0.4%)	16,050 (0.5%)
Владимир	18,809 (0.5%)	16,038 (0.5%)	17,030 (0.5%)
Киров	18,191 (0.5%)	16,421 (0.5%)	16,873 (0.5%)
Оренбург	18,173 (0.5%)	15,881 (0.5%)	16,594 (0.5%)
Барнаул	18,044 (0.5%)	16,069 (0.5%)	16,953 (0.5%)
Абакан	17,631 (0.5%)	15,297 (0.5%)	16,474 (0.5%)
Ижевск	17,451 (0.5%)	15,932 (0.5%)	16,433 (0.5%)
Ставрополь	17,120 (0.5%)	14,956 (0.4%)	16,272 (0.5%)
Тверь	16,911 (0.4%)	14,695 (0.4%)	15,563 (0.4%)
Рязань	16,138 (0.4%)	14,264 (0.4%)	15,238 (0.4%)
Липецк	16,071 (0.4%)	13,931 (0.4%)	14,652 (0.4%)
Сыктывкар	15,131 (0.4%)	13,118 (0.4%)	13,928 (0.4%)
Белгород	13,514 (0.4%)	11,956 (0.4%)	12,700 (0.4%)
Пенза	13,493 (0.4%)	11,847 (0.4%)	12,411 (0.4%)
Тамбов	12,836 (0.3%)	11,024 (0.3%)	11,777 (0.3%)
Томск	12,445 (0.3%)	11,641 (0.4%)	11,961 (0.3%)
Калуга	12,204 (0.3%)	10,768 (0.3%)	11,344 (0.3%)
Мурманск	11,881 (0.3%)	10,180 (0.3%)	10,863 (0.3%)
Калининград	11,704 (0.3%)	10,456 (0.3%)	11,168 (0.3%)
Вологда	11,456 (0.3%)	10,089 (0.3%)	10,494 (0.3%)
Брянск	11,437 (0.3%)	10,242 (0.3%)	10,408 (0.3%)
Смоленск	11,200 (0.3%)	9,832 (0.3%)	10,345 (0.3%)
сумма выбранных	3,617,485 (95.5%)	3,176,062 (95.6%)	3,375,658 (95.6%)
всего	3,788,875 (100%)	3,323,750 (100%)	3,532,783 (100%)

Структура переходов на страницы сайта

	январь 2024 г.	декабрь 2023 г.	в среднем за 3 месяца
Сайты	96,305,750 (40.2%)	69,998,607 (33.8%)	77,690,441 (33.8%)
Поиск	67,615,544 (28.2%)	66,478,691 (32.1%)	69,394,426 (30.2%)
Внутренние	59,404,750 (24.8%)	55,221,307 (26.6%)	66,874,772 (29.1%)
Закладки	12,306,347 (5.1%)	12,464,617 (6.0%)	12,796,479 (5.6%)
Соц. сети	3,694,902 (1.5%)	3,149,756 (1.5%)	3,227,468 (1.4%)
Объявления	49,383 (0.0%)	33,838 (0.0%)	34,405 (0.0%)
всего	239,376,676 (100%)	207,346,816 (100%)	230,017,991 (100%)

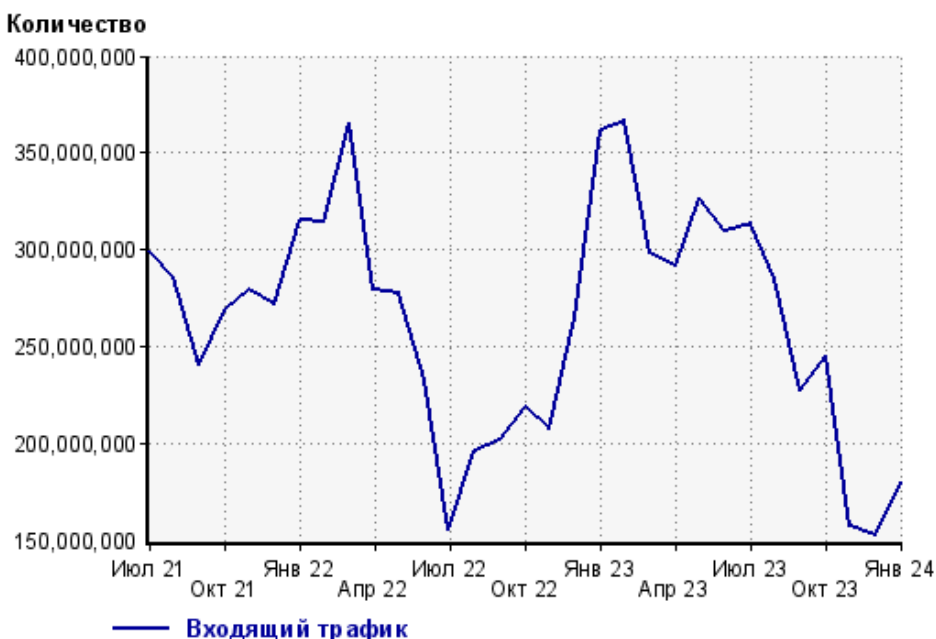
Закладки: кроме собственно переходов из закладок (bookmarks, "избранное") и набора адреса вручную сюда попадают также переходы, при которых браузер не сообщает адрес ссылающейся страницы, это бывает при переходах по flash-баннерам, из файлов на локальном диске пользователя, из почтовых программ, isq, загрузках страниц сайта через JavaScript (обычно pop-up окна), перенаправлении с помощью тега <meta>, а также если в браузере запрещена передача информации о ссылающейся странице.

Объявления: переходы по объявлениям или баннерам, размещенным в некоторых рекламных сетях (Яндекс.Direct, AdWords, MediaTarget, Veegun и другие системы, использующие специальный формат меток openstat). Для того, чтобы такие переходы учитывались, необходимо внести изменения в настройки рекламной кампании (для Яндекс.Direct включить галочку "Внешняя интернет-статистика").

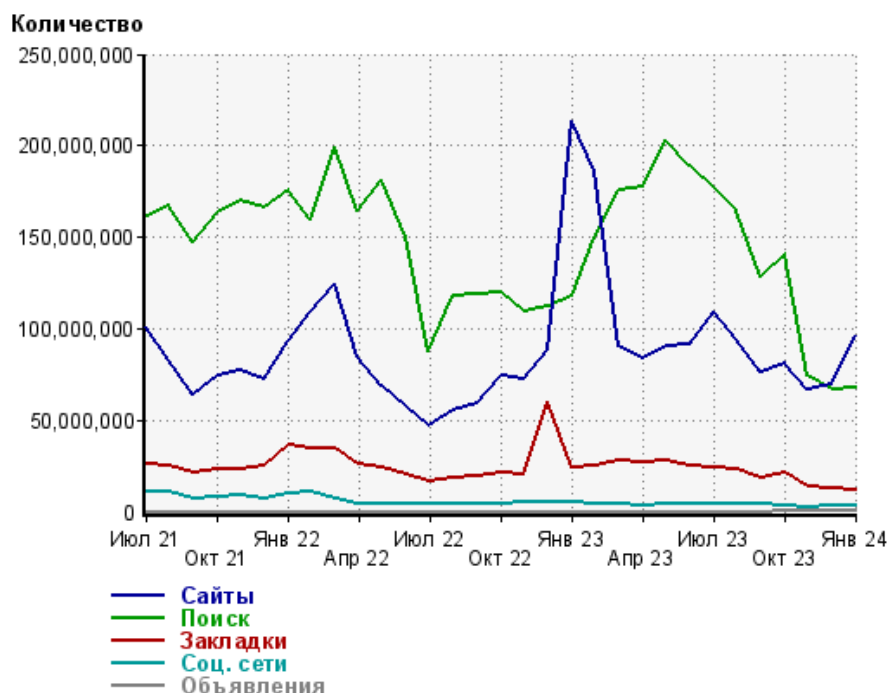
Структура входящего месячного трафика на сайт.



Динамика по месяцам входящего трафика на сайт.



Динамика по месяцам составных частей входящего трафика на сайт

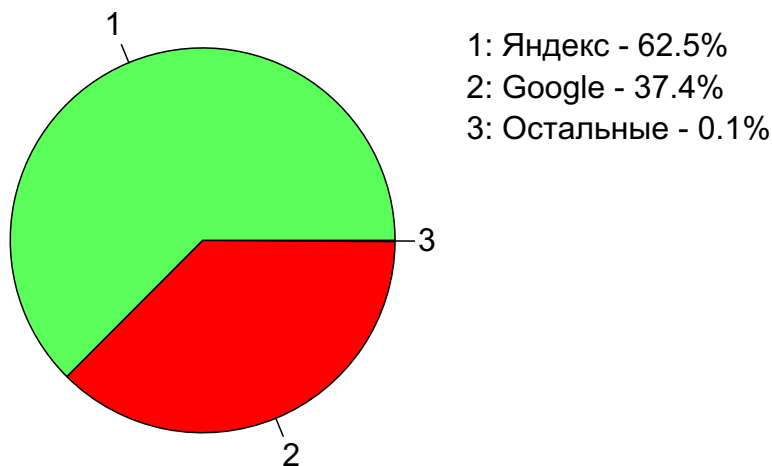


Дата	Сайты	Поиск	Закладки	Соц. сети	Объявления
Июл 21	100,422,154	161,584,855	26,276,818	10,501,983	0
Авг 21	82,994,949	166,893,929	25,402,790	11,054,241	0
Сен 21	63,941,185	147,385,332	21,383,314	7,541,325	0
Окт 21	74,633,492	163,584,972	23,125,887	7,673,623	0
Ноя 21	77,046,701	169,976,380	23,425,251	9,210,029	0
Дек 21	72,872,976	165,782,973	25,227,730	7,543,151	0
Янв 22	93,043,673	175,920,232	36,356,070	9,726,706	0
Фев 22	109,225,178	159,207,051	34,752,795	10,986,070	0
Мар 22	124,429,424	199,223,924	34,798,945	6,808,664	0
Апр 22	85,124,768	164,181,536	26,028,177	4,333,156	0
Май 22	68,588,417	180,931,415	23,827,273	4,213,050	0
Июн 22	57,725,170	150,090,757	20,619,268	4,172,071	0
Июл 22	47,023,155	87,900,423	16,131,363	4,221,123	0
Авг 22	55,228,887	117,495,643	18,651,713	4,212,805	0
Сен 22	58,816,154	118,794,872	19,716,273	4,561,288	0
Окт 22	73,909,315	119,334,066	21,050,934	4,519,473	0
Ноя 22	72,133,312	109,770,209	20,775,260	4,899,059	0
Дек 22	88,569,693	111,790,441	59,886,793	5,258,491	0
Янв 23	213,885,237	118,113,422	24,045,115	5,638,861	0
Фев 23	185,897,602	150,311,937	25,247,191	4,613,634	0
Мар 23	90,053,674	175,884,261	27,771,189	4,333,038	0
Апр 23	83,714,350	177,329,694	27,047,606	3,641,794	0
Май 23	90,859,354	203,557,517	27,890,443	4,057,661	0
Июн 23	91,181,216	189,247,804	24,835,725	4,173,321	0
Июл 23	109,182,991	176,379,019	24,034,713	4,218,999	0
Авг 23	93,860,748	164,072,179	22,883,803	4,472,103	0
Сен 23	76,385,571	128,448,477	18,047,451	3,941,665	0
Окт 23	80,994,918	140,338,275	21,076,528	3,021,206	15,540
Ноя 23	66,766,964	74,089,044	13,618,473	2,837,746	19,995
Дек 23	69,998,607	66,478,691	12,464,617	3,149,756	33,838
Янв 24	96,305,750	67,615,544	12,306,347	3,694,902	49,383

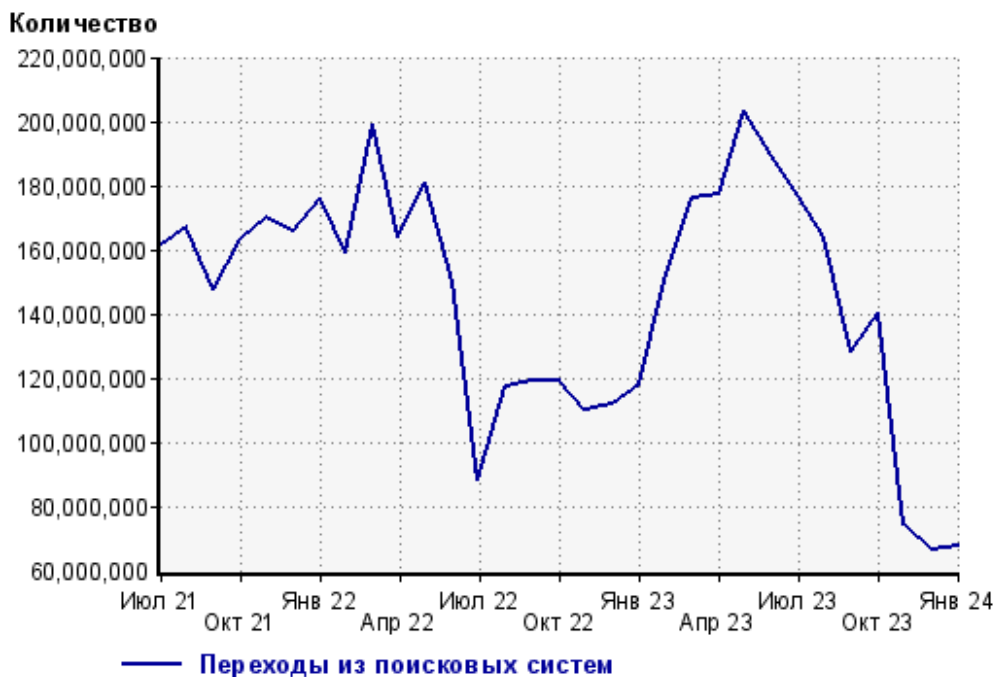
Топ10 поисковых систем, из которых осуществлялись переходы на сайт кр

	январь 2024 г.	декабрь 2023 г.	в среднем за 3 месяца
Яндекс	42,279,289 (62.5%)	40,565,788 (61.0%)	39,610,076 (57.1%)
Google	25,261,472 (37.4%)	25,844,454 (38.9%)	29,718,527 (42.8%)
Search.Mail.ru	27,846 (0.0%)	19,819 (0.0%)	17,671 (0.0%)
Rambler	22,965 (0.0%)	23,461 (0.0%)	23,539 (0.0%)
Яндекс (картинки)	22,939 (0.0%)	23,874 (0.0%)	23,428 (0.0%)
Bing	883 (0.0%)	1,097 (0.0%)	1,010 (0.0%)
Google (картинки)	124 (0.0%)	125 (0.0%)	130 (0.0%)
Ukr.net	13 (0.0%)	9 (0.0%)	15 (0.0%)
Baidu	10 (0.0%)	60 (0.0%)	26 (0.0%)
Yahoo (картинки)	3 (0.0%)	2 (0.0%)	2 (0.0%)
сумма выбранных	67,615,544 (100%)	66,478,689 (100.0%)	69,394,424 (100.0%)
всего	67,615,544 (100%)	66,478,691 (100%)	69,394,426 (100%)

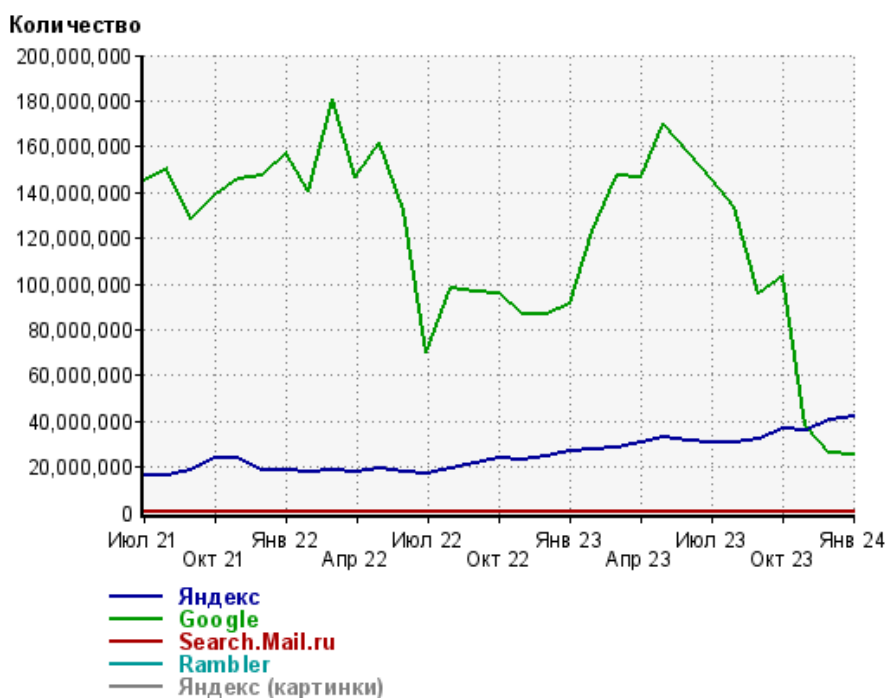
Диаграмма распределения месячного поискового трафика по поисковым системам



Динамика по месяцам общего поискового трафика на сайт



Динамика по месяцам числа переходов из поисковых систем

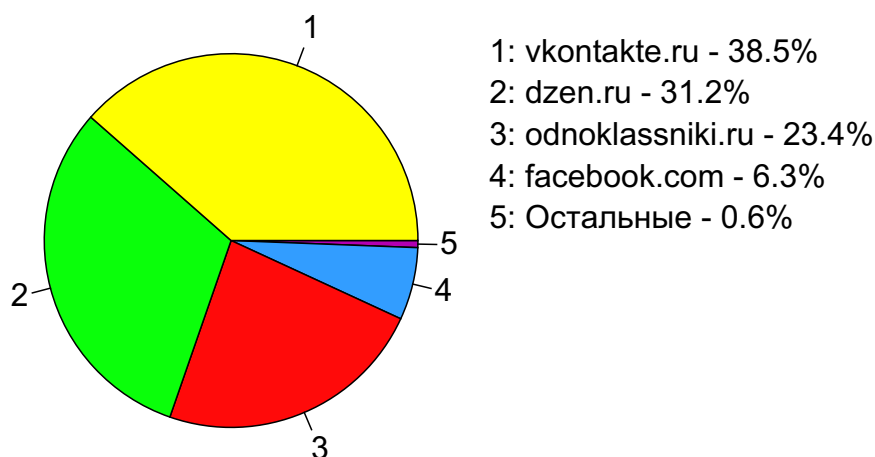


Дата	Яндекс	Google	Search. Mail.ru	Rambler	Яндекс (картинки)
Июл 21	16,090,322	145,279,023	164,727	19,311	24,262
Авг 21	16,187,974	150,500,360	155,456	18,359	25,513
Сен 21	18,828,385	128,376,292	130,514	19,662	24,915
Окт 21	24,152,770	139,221,347	155,258	25,517	25,316
Ноя 21	23,815,950	145,956,358	149,331	26,173	22,204
Дек 21	18,587,210	147,010,232	137,094	20,598	21,058
Янв 22	18,528,628	157,202,301	141,819	18,943	21,096
Фев 22	18,164,367	140,852,035	147,079	18,204	19,646
Мар 22	18,304,803	180,728,386	150,825	18,263	18,542
Апр 22	17,611,653	146,404,361	127,076	16,377	18,273
Май 22	19,135,143	161,648,764	112,942	15,650	14,987
Июн 22	17,496,463	132,438,277	116,131	14,674	22,511
Июл 22	17,403,926	70,343,260	113,032	14,635	23,281
Авг 22	19,165,966	98,171,942	113,261	15,622	26,363
Сен 22	21,848,054	96,775,456	125,979	17,904	24,609
Окт 22	23,620,805	95,530,663	131,777	19,689	28,077
Ноя 22	23,314,606	86,386,403	15,425	20,187	30,480
Дек 22	24,835,428	86,891,823	9,368	19,337	31,483
Янв 23	26,804,091	91,245,342	11,334	18,248	31,802
Фев 23	27,375,751	122,869,694	14,177	19,883	29,788
Мар 23	28,552,980	147,265,966	9,199	22,626	30,269
Апр 23	30,304,630	146,963,313	3,626	24,221	29,041
Май 23	33,076,061	170,419,601	5,295	23,057	28,846
Июн 23	31,407,527	157,782,617	8,428	20,278	25,863
Июл 23	30,474,424	145,851,898	6,426	18,811	25,562
Авг 23	30,598,352	133,423,327	5,873	23,365	19,740
Сен 23	32,424,965	95,978,330	5,074	20,314	18,476
Окт 23	36,951,317	103,335,140	3,770	25,374	21,234
Ноя 23	35,985,152	38,049,655	5,348	24,191	23,471
Дек 23	40,565,788	25,844,454	19,819	23,461	23,874
Янв 24	42,279,289	25,261,472	27,846	22,965	22,939

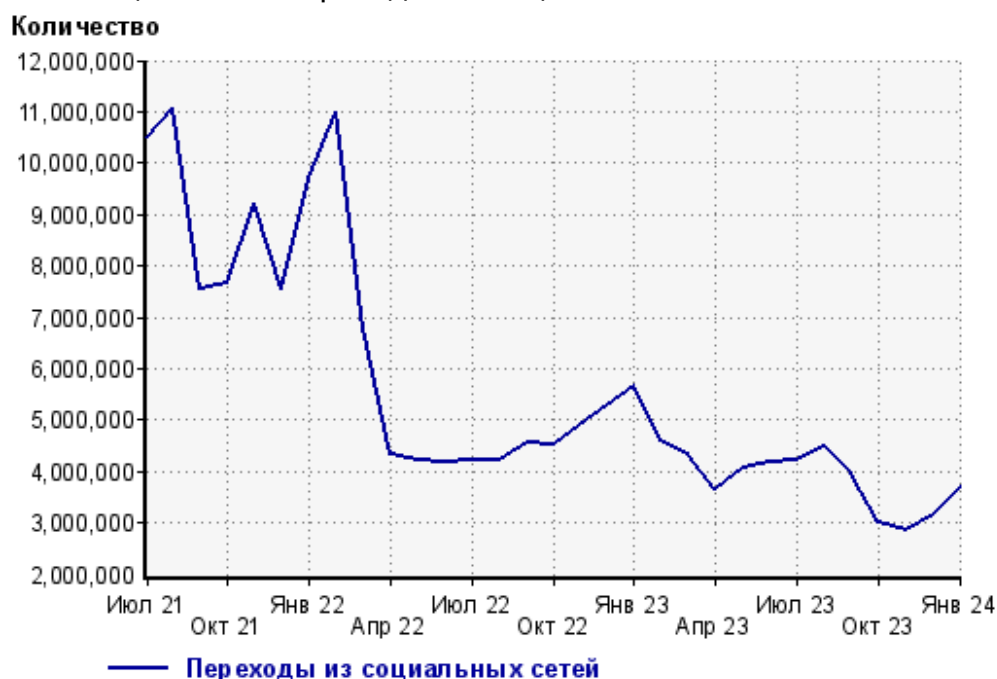
Топ10 социальных сетей, из которых осуществлялись переходы на сайт кр

	январь 2024 г.	декабрь 2023 г.	в среднем за 3 месяца
vkontakte.ru	1,423,199 (38.5%)	1,322,464 (42.0%)	1,353,036 (41.9%)
dzen.ru	1,151,616 (31.2%)	748,124 (23.8%)	826,335 (25.6%)
odnoklassniki.ru	865,876 (23.4%)	779,979 (24.8%)	753,918 (23.4%)
facebook.com	231,689 (6.3%)	283,103 (9.0%)	276,154 (8.6%)
twitter.com	14,806 (0.4%)	9,759 (0.3%)	10,982 (0.3%)
my.mail.ru	4,959 (0.1%)	4,013 (0.1%)	4,467 (0.1%)
livejournal.com	1,861 (0.1%)	1,625 (0.1%)	1,787 (0.1%)
habrahabr.ru	242 (0.0%)	197 (0.0%)	198 (0.0%)
liveinternet.ru	165 (0.0%)	198 (0.0%)	190 (0.0%)
blogspot.com	148 (0.0%)	70 (0.0%)	85 (0.0%)
сумма выбранных	3,694,561 (100.0%)	3,149,532 (100.0%)	3,227,152 (100.0%)
всего	3,694,902 (100%)	3,149,756 (100%)	3,227,468 (100%)

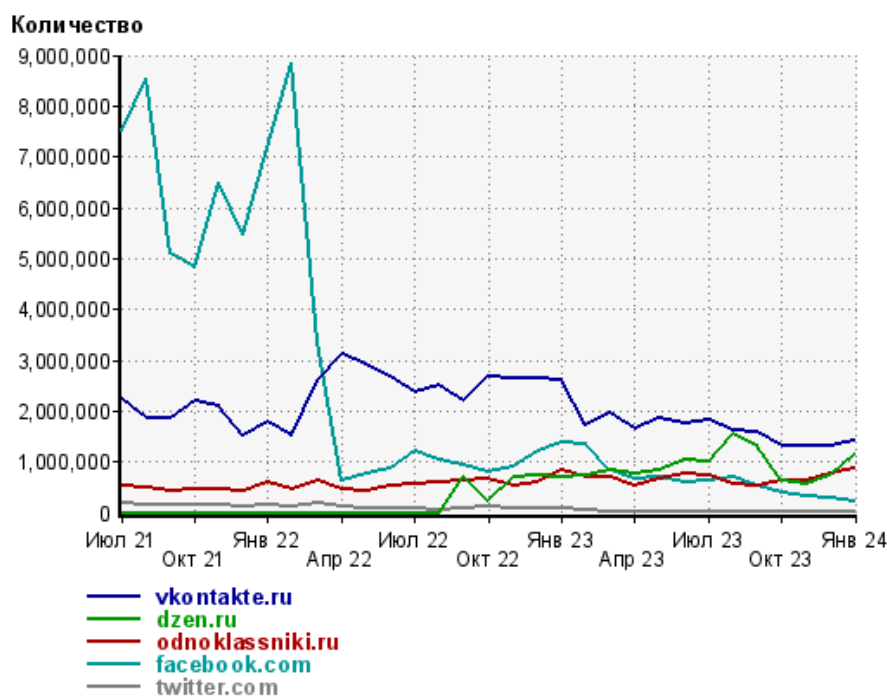
Диаграмма распределения месячного трафика из социальных сетей



Динамика по месяцам числа переходов из социальных сетей на сайт



Динамика по месяцам числа переходов из социальных сетей

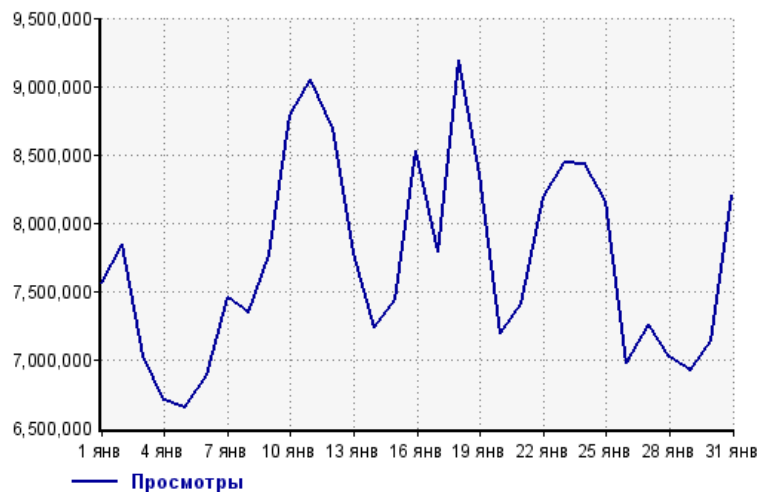


Дата	vkontakte.ru	dzen.ru	odnoklassniki.ru	facebook.com	twitter.com
Июл 21	2,239,959	0	544,703	7,522,152	178,429
Авг 21	1,844,832	0	489,512	8,540,471	158,176
Сен 21	1,874,226	0	418,666	5,080,315	150,219
Окт 21	2,194,014	0	468,541	4,840,895	155,555
Ноя 21	2,104,130	0	444,862	6,491,132	149,450
Дек 21	1,513,362	0	429,202	5,469,454	108,831
Янв 22	1,779,069	0	600,726	7,174,457	147,045
Фев 22	1,520,721	0	466,680	8,846,092	131,309
Мар 22	2,608,305	0	633,146	3,356,462	183,517
Апр 22	3,104,183	0	469,949	628,359	113,499
Май 22	2,899,472	0	433,892	765,537	97,431
Июн 22	2,663,933	0	535,889	877,878	79,380
Июл 22	2,355,382	0	573,323	1,209,326	69,964
Авг 22	2,502,370	0	605,646	1,025,100	64,840
Сен 22	2,205,771	689,702	621,776	939,336	87,820
Окт 22	2,688,289	229,937	655,470	816,334	115,700
Ноя 22	2,649,506	708,893	545,438	897,776	84,523
Дек 22	2,645,115	717,201	584,126	1,197,627	84,624
Янв 23	2,605,779	691,975	851,892	1,378,899	95,861
Фев 23	1,736,310	737,537	699,112	1,360,999	68,114
Мар 23	1,952,830	849,992	686,711	819,809	11,174
Апр 23	1,656,310	759,254	539,822	662,415	10,436
Май 23	1,859,753	840,009	654,604	682,848	8,487
Июн 23	1,758,331	1,024,135	778,664	580,283	21,330
Июл 23	1,822,362	1,005,144	728,492	637,029	15,635
Авг 23	1,617,193	1,559,573	561,827	712,794	12,665
Сен 23	1,576,922	1,316,285	518,248	511,932	11,571
Окт 23	1,316,448	641,331	633,187	407,845	11,360
Ноя 23	1,313,445	579,267	615,901	313,672	8,381
Дек 23	1,322,464	748,124	779,979	283,103	9,759
Янв 24	1,423,199	1,151,616	865,876	231,689	14,806

Посещаемость по дням в течение месяца

Число просмотров страниц сайта

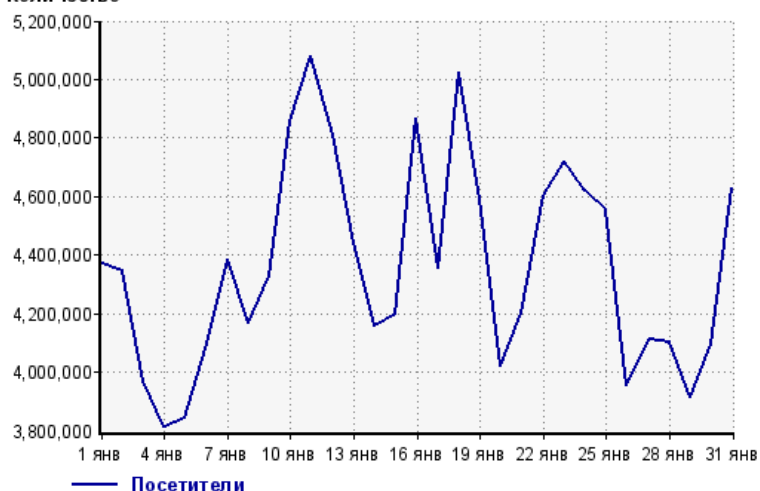
Количество



1 янв:	7,555,260	17 янв:	7,785,147
2 янв:	7,842,983	18 янв:	9,188,466
3 янв:	7,030,266	19 янв:	8,354,000
4 янв:	6,703,303	20 янв:	7,195,225
5 янв:	6,646,179	21 янв:	7,405,233
6 янв:	6,880,622	22 янв:	8,191,249
7 янв:	7,452,791	23 янв:	8,444,747
8 янв:	7,342,794	24 янв:	8,427,987
9 янв:	7,763,836	25 янв:	8,158,636
10 янв:	8,783,647	26 янв:	6,976,002
11 янв:	9,046,404	27 янв:	7,252,504
12 янв:	8,685,412	28 янв:	7,019,582
13 янв:	7,777,569	29 янв:	6,922,374
14 янв:	7,233,377	30 янв:	7,137,022
15 янв:	7,440,532	31 янв:	8,206,312
16 янв:	8,527,215		

Размер аудитории сайта

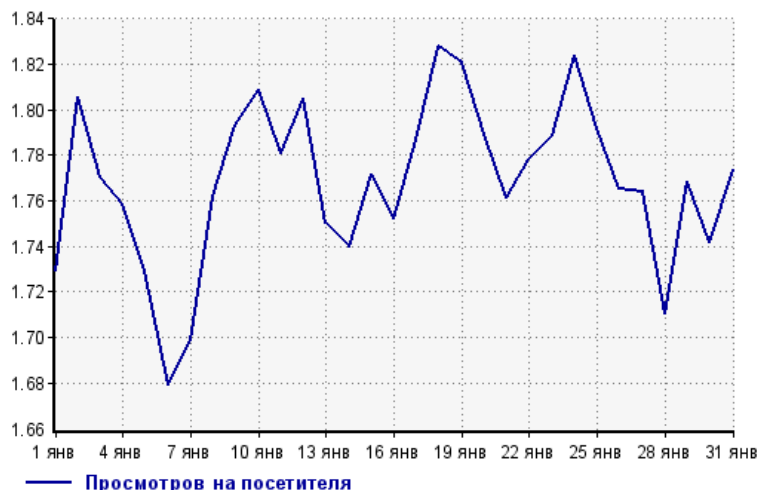
Количество



1 янв:	4,368,685	17 янв:	4,356,260
2 янв:	4,343,017	18 янв:	5,026,817
3 янв:	3,971,353	19 янв:	4,587,635
4 янв:	3,811,109	20 янв:	4,021,159
5 янв:	3,842,884	21 янв:	4,204,879
6 янв:	4,097,243	22 янв:	4,606,128
7 янв:	4,387,386	23 янв:	4,720,923
8 янв:	4,167,700	24 янв:	4,620,157
9 янв:	4,329,626	25 янв:	4,552,488
10 янв:	4,855,426	26 янв:	3,952,351
11 янв:	5,078,668	27 янв:	4,111,867
12 янв:	4,811,458	28 янв:	4,104,003
13 янв:	4,444,189	29 янв:	3,914,541
14 янв:	4,157,539	30 янв:	4,098,100
15 янв:	4,199,007	31 янв:	4,626,864
16 янв:	4,865,945		

Среднее число просмотров страниц сайта на посетителя

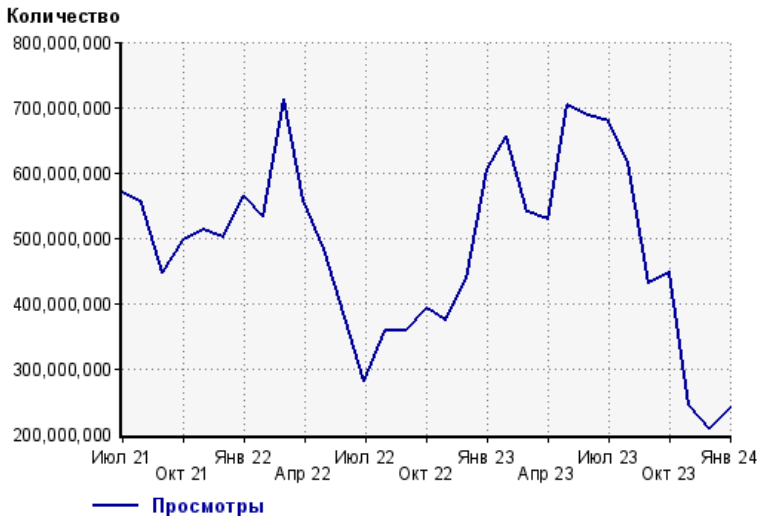
Количество



1 янв:	1.7	17 янв:	1.8
2 янв:	1.8	18 янв:	1.8
3 янв:	1.8	19 янв:	1.8
4 янв:	1.8	20 янв:	1.8
5 янв:	1.7	21 янв:	1.8
6 янв:	1.7	22 янв:	1.8
7 янв:	1.7	23 янв:	1.8
8 янв:	1.8	24 янв:	1.8
9 янв:	1.8	25 янв:	1.8
10 янв:	1.8	26 янв:	1.8
11 янв:	1.8	27 янв:	1.8
12 янв:	1.8	28 янв:	1.7
13 янв:	1.8	29 янв:	1.8
14 янв:	1.7	30 янв:	1.7
15 янв:	1.8	31 янв:	1.8
16 янв:	1.8		

Динамика месячной посещаемости

Число просмотров страниц сайта



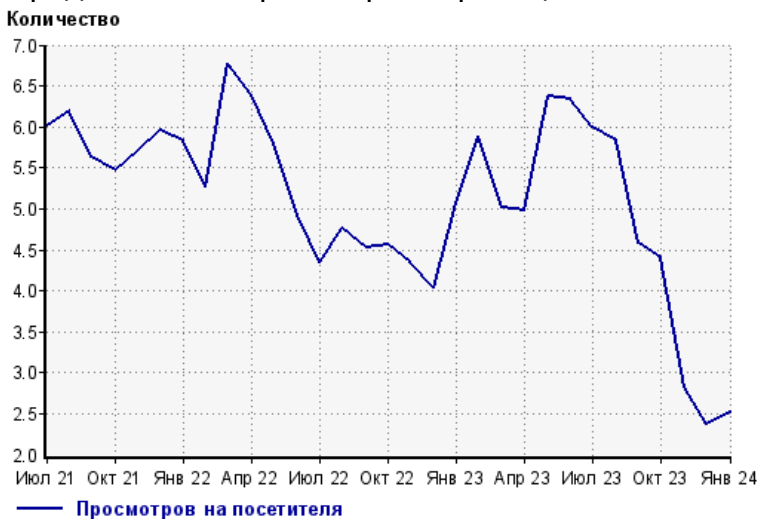
Июл 21:	568,704,843	Ноя 22:	374,409,518
Авг 21:	553,273,912	Дек 22:	436,817,377
Сен 21:	446,328,499	Янв 23:	606,640,841
Окт 21:	495,830,186	Фев 23:	655,520,596
Ноя 21:	512,071,757	Мар 23:	538,688,633
Дек 21:	502,109,712	Апр 23:	527,289,749
Янв 22:	565,625,915	Май 23:	704,540,018
Фев 22:	533,026,975	Июн 23:	687,992,263
Мар 22:	712,247,859	Июл 23:	677,805,744
Апр 22:	558,059,740	Авг 23:	614,437,724
Май 22:	483,284,202	Сен 23:	431,440,503
Июн 22:	377,838,100	Окт 23:	446,775,962
Июл 22:	280,916,213	Ноя 23:	243,330,481
Авг 22:	357,077,361	Дек 23:	207,346,816
Сен 22:	358,369,211	Янв 24:	239,376,676
Окт 22:	392,866,951		

Размер аудитории сайта



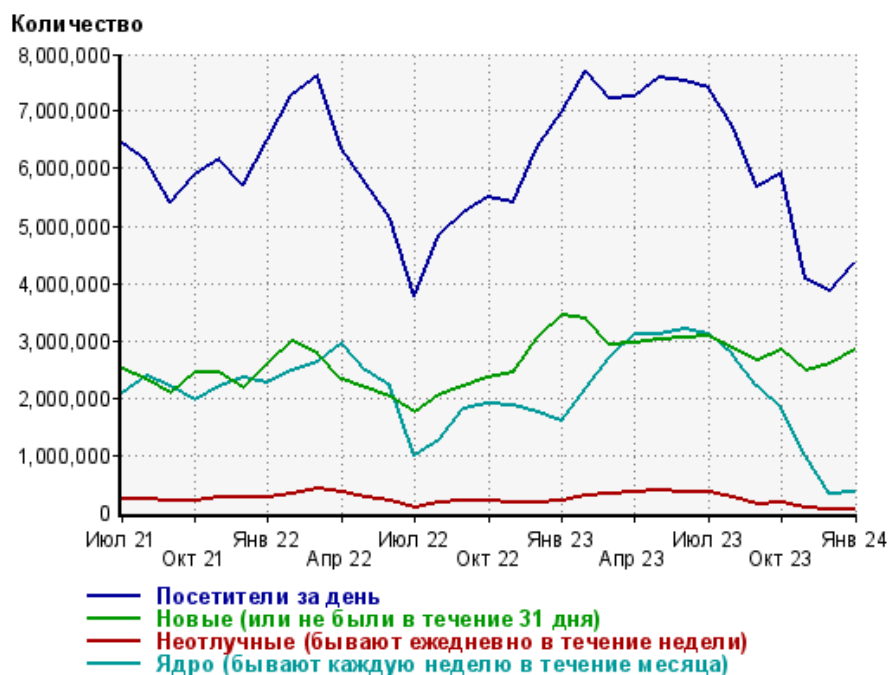
Июл 21:	94,617,310	Ноя 22:	86,295,474
Авг 21:	89,300,073	Дек 22:	108,252,804
Сен 21:	79,202,933	Янв 23:	119,494,705
Окт 21:	90,757,710	Фев 23:	111,388,666
Ноя 21:	89,775,203	Мар 23:	107,539,291
Дек 21:	84,264,994	Апр 23:	105,875,728
Янв 22:	96,998,557	Май 23:	110,617,423
Фев 22:	101,162,018	Июн 23:	108,645,329
Мар 22:	105,121,107	Июл 23:	113,181,279
Апр 22:	87,271,561	Авг 23:	105,366,041
Май 22:	83,522,143	Сен 23:	94,248,402
Июн 22:	76,605,003	Окт 23:	101,548,219
Июл 22:	64,668,789	Ноя 23:	86,093,618
Авг 22:	75,029,062	Дек 23:	87,107,320
Сен 22:	79,043,278	Янв 24:	94,793,000
Окт 22:	86,255,429		

Среднее число просмотров страниц сайта на посетителя



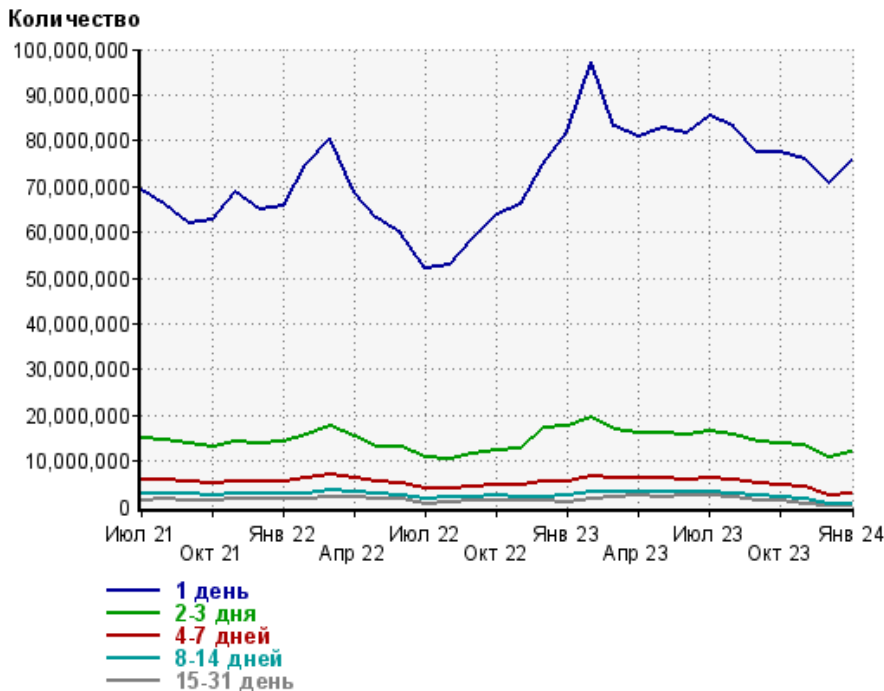
Июл 21:	6.0	Ноя 22:	4.3
Авг 21:	6.2	Дек 22:	4.0
Сен 21:	5.6	Янв 23:	5.1
Окт 21:	5.5	Фев 23:	5.9
Ноя 21:	5.7	Мар 23:	5.0
Дек 21:	6.0	Апр 23:	5.0
Янв 22:	5.8	Май 23:	6.4
Фев 22:	5.3	Июн 23:	6.3
Мар 22:	6.8	Июл 23:	6.0
Апр 22:	6.4	Авг 23:	5.8
Май 22:	5.8	Сен 23:	4.6
Июн 22:	4.9	Окт 23:	4.4
Июл 22:	4.3	Ноя 23:	2.8
Авг 22:	4.8	Дек 23:	2.4
Сен 22:	4.5	Янв 24:	2.5
Окт 22:	4.6		

Динамика по месяцам среднесуточных показателей активности посетителей сайта



Дата	Посетители за день	Новые (или не были в течение 31 дня)	Неотлучные (бывают ежедневно в течение недели)	Ядро (бывают каждую неделю в течение месяца)
Июл 21	6,438,655	2,504,510	238,096	2,085,951
Авг 21	6,132,902	2,314,191	237,617	2,386,838
Сен 21	5,419,044	2,088,106	198,072	2,201,713
Окт 21	5,879,513	2,430,259	210,597	1,955,659
Ноя 21	6,159,331	2,427,569	242,637	2,204,444
Дек 21	5,709,049	2,175,619	250,695	2,349,007
Янв 22	6,508,586	2,592,616	262,749	2,271,809
Фев 22	7,294,316	2,981,604	304,980	2,466,527
Мар 22	7,615,219	2,786,197	409,543	2,628,404
Апр 22	6,354,613	2,312,430	341,137	2,949,917
Май 22	5,730,499	2,179,547	246,182	2,481,584
Июн 22	5,138,538	2,024,140	203,676	2,197,028
Июл 22	3,782,651	1,729,327	89,166	984,013
Авг 22	4,835,786	2,032,982	163,646	1,256,574
Сен 22	5,237,974	2,190,254	195,369	1,809,861
Окт 22	5,494,511	2,345,085	202,395	1,896,968
Ноя 22	5,419,262	2,424,780	172,991	1,868,312
Дек 22	6,389,525	3,053,966	172,938	1,756,259
Янв 23	6,998,363	3,424,943	198,962	1,589,566
Фев 23	7,704,497	3,377,448	282,877	2,168,933
Мар 23	7,214,599	2,909,864	318,522	2,706,298
Апр 23	7,270,571	2,943,110	333,555	3,116,443
Май 23	7,576,577	3,000,387	373,341	3,099,839
Июн 23	7,518,829	3,031,537	357,351	3,198,041
Июл 23	7,405,250	3,083,759	338,975	3,115,699
Авг 23	6,732,254	2,863,647	263,862	2,756,218
Сен 23	5,675,972	2,660,238	148,046	2,190,732
Окт 23	5,936,217	2,837,646	154,739	1,810,746
Ноя 23	4,088,710	2,471,336	60,881	989,977
Дек 23	3,856,346	2,597,824	36,917	310,845
Янв 24	4,362,432	2,826,290	55,689	357,769

Динамика распределения 31-дневной аудитории по количеству дней посещения сайта (среднесуточные значения)



Дата	1 день	2-3 дня	4-7 дней	8-14 дней	15-31 день
Июл 21	69,203,083	15,073,757	5,928,471	2,717,180	1,426,661
Авг 21	65,990,802	14,723,907	6,018,196	2,856,581	1,654,190
Сен 21	62,096,567	13,778,369	5,624,085	2,654,483	1,506,415
Окт 21	62,672,456	13,027,829	5,171,310	2,408,623	1,380,616
Ноя 21	68,691,786	14,343,317	5,642,508	2,653,730	1,549,791
Дек 21	64,861,592	13,898,723	5,504,571	2,664,714	1,632,520
Янв 22	65,839,267	14,247,603	5,644,216	2,722,984	1,636,346
Фев 22	74,722,686	15,811,204	6,151,185	2,931,353	1,803,782
Мар 22	80,660,348	17,685,410	7,161,599	3,512,773	2,088,797
Апр 22	68,711,994	15,221,887	6,342,458	3,264,031	2,201,429
Май 22	62,898,445	13,250,323	5,327,912	2,694,684	1,707,099
Июн 22	59,681,762	13,090,573	5,286,603	2,614,827	1,617,032
Июл 22	52,062,895	10,690,066	3,958,394	1,669,410	697,073
Авг 22	52,989,488	10,601,914	4,058,393	1,902,665	978,244
Сен 22	58,426,183	11,555,985	4,508,369	2,266,213	1,303,894
Окт 22	63,816,669	12,480,408	4,759,124	2,337,337	1,344,897
Ноя 22	66,072,024	12,813,026	4,745,204	2,272,344	1,271,296
Дек 22	74,642,564	17,120,934	5,361,572	2,161,394	1,180,304
Янв 23	82,007,172	17,752,436	5,645,209	2,289,546	1,132,563
Фев 23	97,162,898	19,666,243	6,755,906	3,033,117	1,666,147
Мар 23	83,293,746	16,714,973	6,144,325	3,064,817	1,932,536
Апр 23	80,907,844	16,104,524	6,069,746	3,184,632	2,282,555
Май 23	82,940,036	16,228,335	6,073,606	3,184,492	2,238,807
Июн 23	81,702,707	15,785,204	6,034,096	3,189,528	2,324,701
Июл 23	85,509,913	16,373,640	6,196,432	3,227,231	2,306,587
Авг 23	83,328,231	15,622,048	5,807,586	2,953,579	1,944,936
Сен 23	77,424,128	14,297,452	5,118,640	2,486,116	1,458,424
Окт 23	77,391,971	13,874,951	4,664,695	2,176,433	1,215,236
Ноя 23	75,922,842	13,508,199	4,425,696	1,827,689	730,911
Дек 23	70,745,352	10,879,180	2,368,445	576,441	197,737
Янв 24	75,751,820	11,984,296	2,714,730	737,773	263,623

Топ30 сайтов, с которых осуществлялись переходы на сайт кр

	январь 2024 г.	декабрь 2023 г.	в среднем за 3 месяца
zen.yandex.com	68,613,474 (38.1%)	46,455,922 (30.5%)	51,835,386 (31.8%)
yandex.ru	38,543,413 (21.4%)	36,889,747 (24.2%)	36,034,078 (22.1%)
google.com	21,915,253 (12.2%)	22,093,121 (14.5%)	21,689,515 (13.3%)
dzen.ru	18,784,917 (10.4%)	16,174,786 (10.6%)	16,947,298 (10.4%)
Закладки	12,306,347 (6.8%)	12,464,617 (8.2%)	12,796,479 (7.8%)
ya.ru	2,442,376 (1.4%)	2,504,456 (1.6%)	2,401,516 (1.5%)
google.ru	2,153,027 (1.2%)	2,454,488 (1.6%)	2,441,364 (1.5%)
ex.24smi.info	1,816,556 (1.0%)	1,200,700 (0.8%)	1,782,104 (1.1%)
stories.apexnews-af.com	1,306,275 (0.7%)	0 (0.0%)	435,425 (0.3%)
away.vk.com	1,213,840 (0.7%)	1,111,733 (0.7%)	1,138,796 (0.7%)
yandex.by	1,012,611 (0.6%)	917,621 (0.6%)	926,264 (0.6%)
kp.ru	702,993 (0.4%)	632,645 (0.4%)	685,388 (0.4%)
mobile.ok.ru	674,262 (0.4%)	609,925 (0.4%)	589,065 (0.4%)
mediametrics.ru	584,463 (0.3%)	506,849 (0.3%)	471,027 (0.3%)
android.app	500,234 (0.3%)	546,307 (0.4%)	4,842,440 (3.0%)
smi2.ru	352,833 (0.2%)	294,593 (0.2%)	344,683 (0.2%)
Другие	347,407 (0.2%)	391,250 (0.3%)	470,999 (0.3%)
yandex.kz	308,688 (0.2%)	294,062 (0.2%)	286,403 (0.2%)
msk.kp.ru	286,020 (0.2%)	243,173 (0.2%)	253,255 (0.2%)
belarus.kp.ru	253,926 (0.1%)	208,820 (0.1%)	222,081 (0.1%)
google.kz	242,545 (0.1%)	256,212 (0.2%)	250,584 (0.2%)
spb.kp.ru	228,644 (0.1%)	199,478 (0.1%)	211,897 (0.1%)
m.vk.com	204,829 (0.1%)	197,382 (0.1%)	200,111 (0.1%)
news-af.dailyadvent.com	198,129 (0.1%)	0 (0.0%)	66,043 (0.0%)
widget.sparrow.ru	175,562 (0.1%)	286,258 (0.2%)	308,620 (0.2%)
cdn-af.feednews.com	165,170 (0.1%)	196,971 (0.1%)	152,988 (0.1%)
24smi.in	158,659 (0.1%)	106,662 (0.1%)	140,619 (0.1%)
Не веб-страница	148,868 (0.1%)	298,014 (0.2%)	381,211 (0.2%)
news.mail.ru	135,930 (0.1%)	133,495 (0.1%)	174,514 (0.1%)
mosobl.kp.ru	133,549 (0.1%)	112,587 (0.1%)	120,562 (0.1%)
сумма выбранных	175,910,800 (97.7%)	147,781,874 (97.1%)	158,600,715 (97.2%)
всего	179,971,926 (100%)	152,125,509 (100%)	163,143,219 (100%)

В данном списке могут быть несколько служебных строк, не являющихся адресами сайтов:

Закладки: кроме собственно переходов из закладок (bookmarks, "избранное") и набора адреса вручную сюда попадают также переходы, при которых браузер не сообщает адрес ссылающейся страницы, это бывает при переходах по flash-баннерам, из файлов на локальном диске пользователя, из почтовых программ, icq, загрузках страниц сайта через JavaScript (обычно pop-up окна), перенаправлении с помощью тега <meta>, а также если в браузере запрещена передача информации о ссылающейся странице.

Не веб-страница: в случаях, когда адрес ссылающейся страницы непустой, но не является адресом веб-страницы (не начинается с http://) используется данное имя.

Не определена: если на страницах сайта установлен упрощенный вариант счетчика, который не может определять ссылающиеся страницы, будет использовано это имя.

Другие: если в списке более 100 сайтов, то сайты, с которых зарегистрирован только один переход, объединяются в строчку "Другие". Такое сжатие выполняется только при наступлении нового дня, список сайтов за текущий день не сжимается.

Объявления: переходы по объявлениям или баннерам, размещенным в некоторых рекламных сетях (Яндекс.Direct, AdWords, MediaTarget, Vequp и другие системы, использующие специальный формат меток openstat). Для того, чтобы такие переходы учитывались, необходимо внести изменения в настройки рекламной кампании (для Яндекс.Direct включить галочку "Внешняя интернет-статистика").