






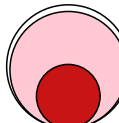
## Аналитический отчет LiveInternet для сайта rg.ru за февраль 2012 г.

Базовые месячные показатели посещаемости сайта:

Просмотров страниц 17,084,199 (+11% мес/мес)  
Посетителей 5,451,807 (+11% мес/мес)

Доля мужчин 53.7 %   
Доля женщин 46.3 % 

Посетители младше 18 лет 8.0 %   
Посетители от 18 до 24 лет 23.9 %   
Посетители от 25 до 34 лет 30.2 %   
Посетители от 35 до 44 лет 18.7 %   
Посетители старше 44 лет 19.1 % 

Преобладающая страна - Россия 89.5 %   
Преобладающий регион - Москва 26.7 %

Структура переходов на страницы сайта:

Внутренние 40.2 %   
Поиск 30.4 %   
Сайты 16.3 %   
Закладки 11.6 %   
Соц. сети 1.4 %   
Объявления 0.0 % |

Переходов с поисковиков 5,199,900 (+7% мес/мес)  
Посетителей, пришедших с поисковиков 3,437,417 (+8% мес/мес)

## Структура месячной аудитории сайта: пол и возраст

Размеры демографических групп в месячной аудитории сайта и их доли в процентах

Возраст \ Пол	Муж	Жен	Любой пол
<18	155,888 (2.9%)	278,131 (5.1%)	434,019 (8.0%)
18-24	681,536 (12.5%)	623,755 (11.4%)	1,305,291 (23.9%)
25-34	824,923 (15.1%)	823,645 (15.1%)	1,648,568 (30.2%)
35-44	587,725 (10.8%)	433,898 (8.0%)	1,021,623 (18.7%)
45+	675,435 (12.4%)	366,871 (6.7%)	1,042,306 (19.1%)
Любой возраст	2,925,507 (53.7%)	2,526,300 (46.3%)	5,451,807 (100%)

Индекс соответствия Интернету - **Internet-Affinity Index**.

Отношение доли демографической группы в месячной аудитории сайта к доле этой же демографической группы в месячной аудитории Интернета, умноженное на 100.

Возраст \ Пол	Муж	Жен	Любой пол
<18	52	99	75
18-24	105	93	99
25-34	101	116	108
35-44	94	71	83
45+	160	92	127
Любой возраст	104	95	100

Индекс соответствия населению России - **Population-Affinity Index**.

Отношение доли демографической группы в месячной аудитории сайта к доле этой же демографической группы в населении России, умноженное на 100.

Возраст \ Пол	Муж	Жен	Любой пол
<18	62	119	90
18-24	134	120	127
25-34	121	116	119
35-44	99	68	83
45+	112	49	77
Любой возраст	111	89	100

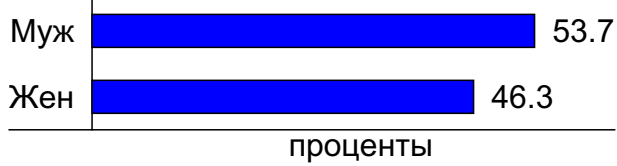
Индекс соответствия категории сайтов - **Category-Affinity Index**.

Отношение доли демографической группы в месячной аудитории сайта к доле этой же демографической группы в месячной объединённой аудитории сайтов из категории [Новости и СМИ](#), умноженное на 100.

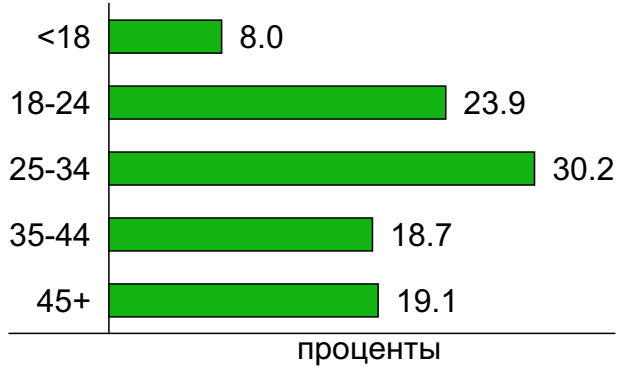
Возраст \ Пол	Муж	Жен	Любой пол
<18	64	93	80
18-24	109	99	104
25-34	101	107	104
35-44	95	72	84
45+	150	87	119
Любой возраст	106	93	100

## Структура месячной аудитории сайта: пол и возраст

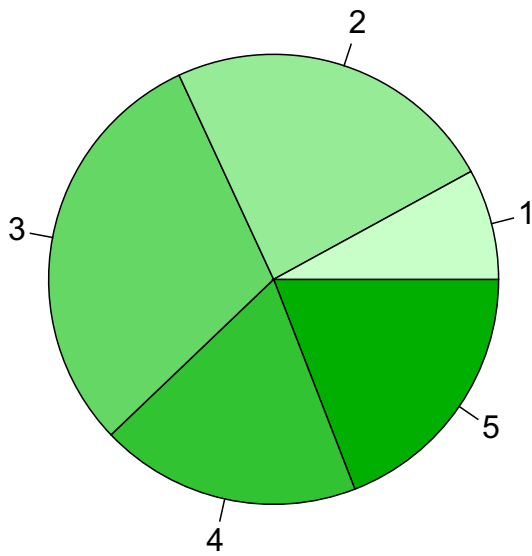
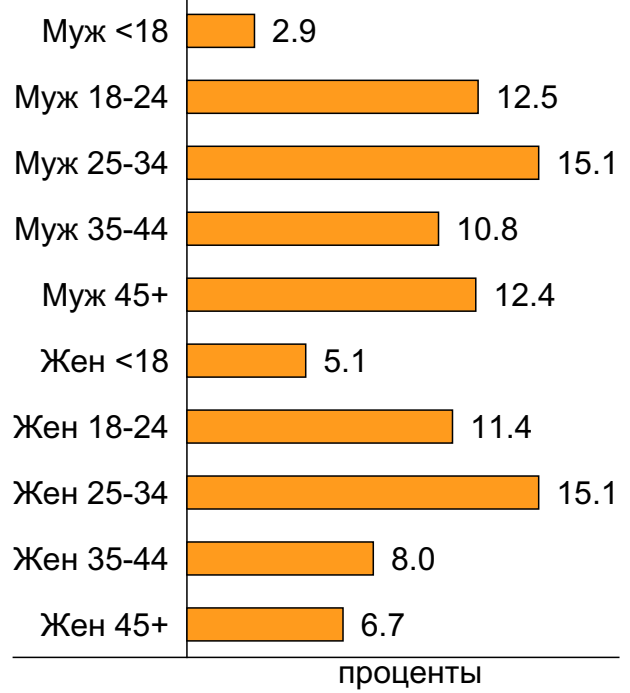
### Пол



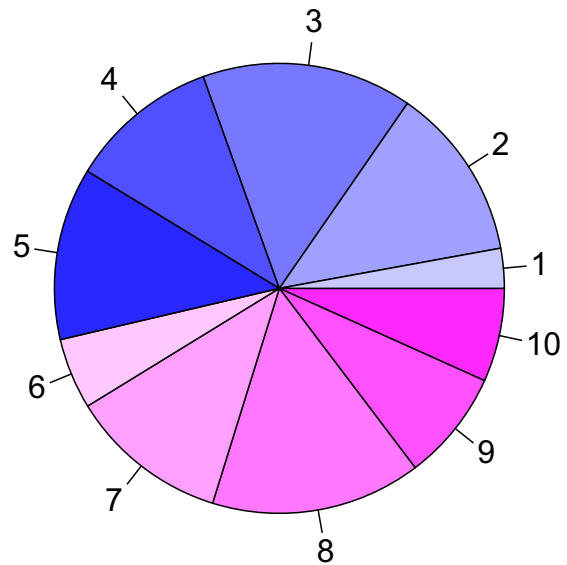
### Возраст



### Пол / Возраст



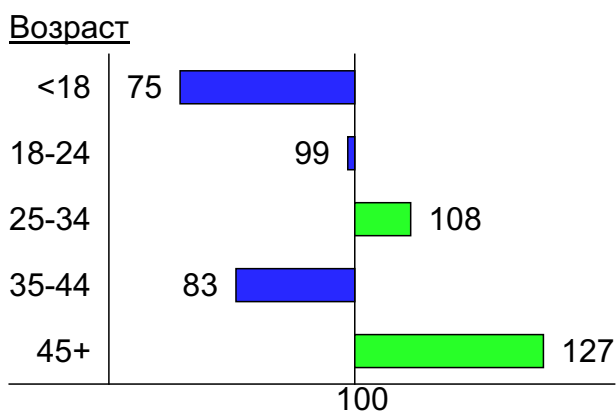
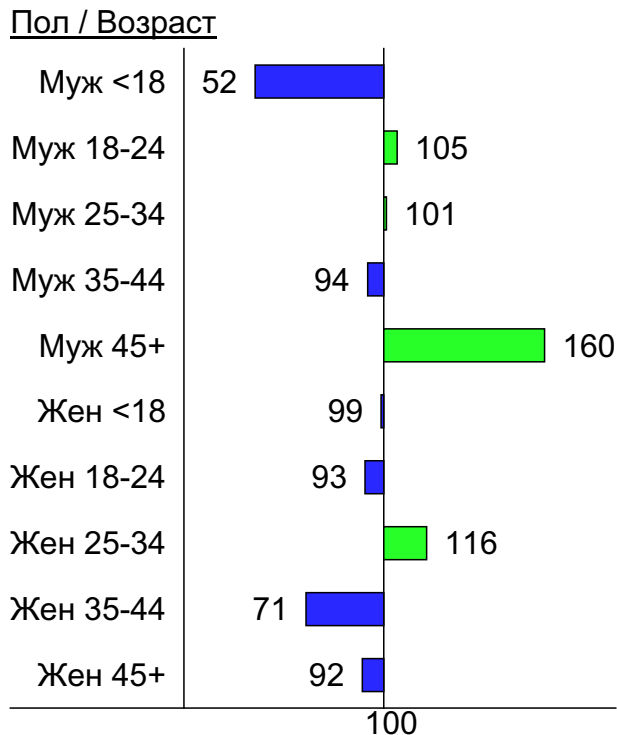
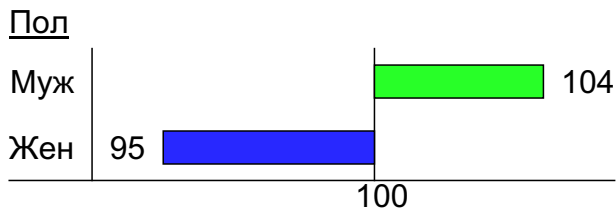
- 1: <18
- 2: 18-24
- 3: 25-34
- 4: 35-44
- 5: 45+



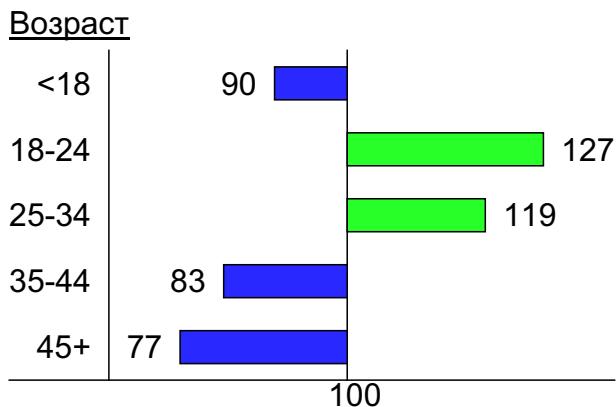
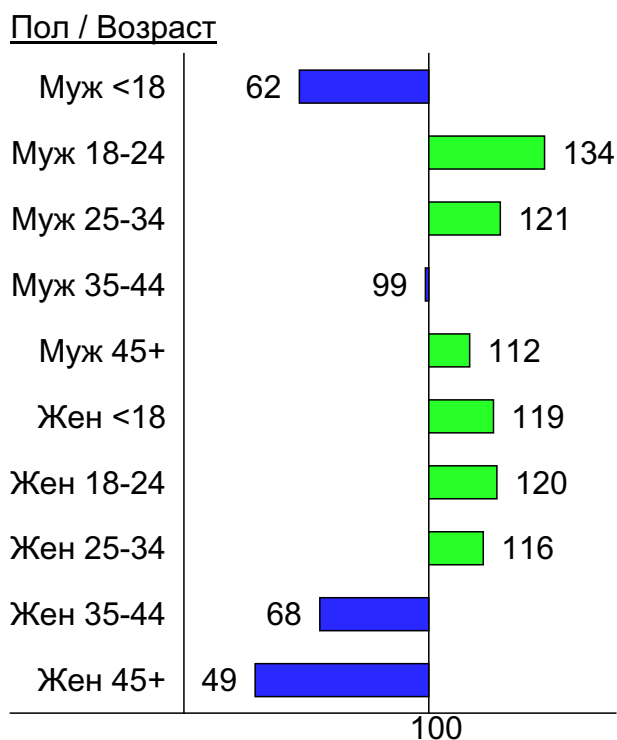
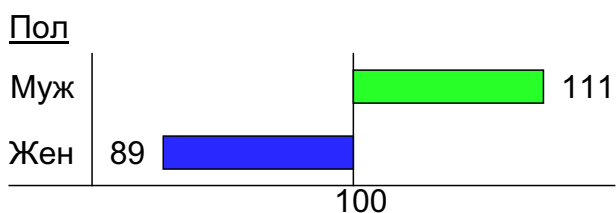
- 1: Муж <18
- 2: Муж 18-24
- 3: Муж 25-34
- 4: Муж 35-44
- 5: Муж 45+
- 6: Жен <18
- 7: Жен 18-24
- 8: Жен 25-34
- 9: Жен 35-44
- 10: Жен 45+

## Индексы соответствия для месячной аудитории сайта: пол и возраст

### Индекс соответствия Интернету - Internet-Affinity Index

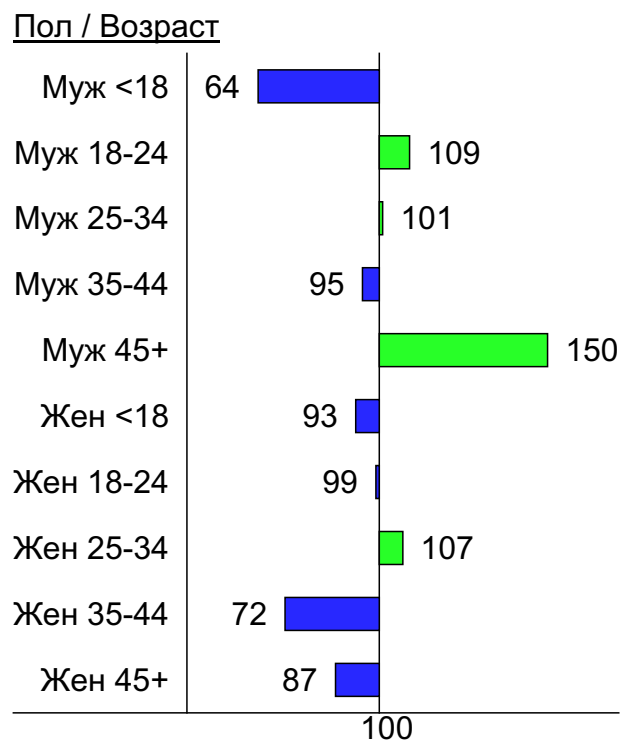
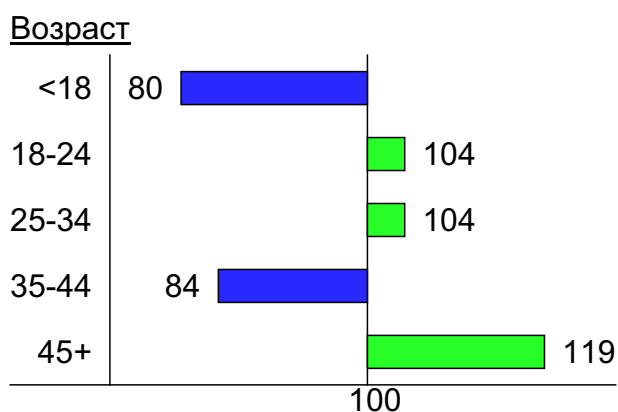
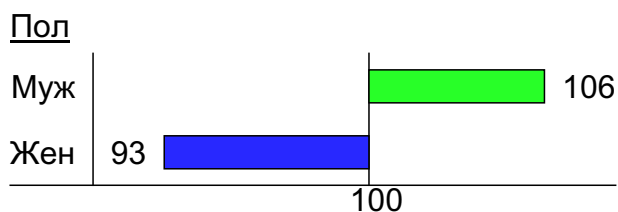


### Индекс соответствия населению России - Population-Affinity Index

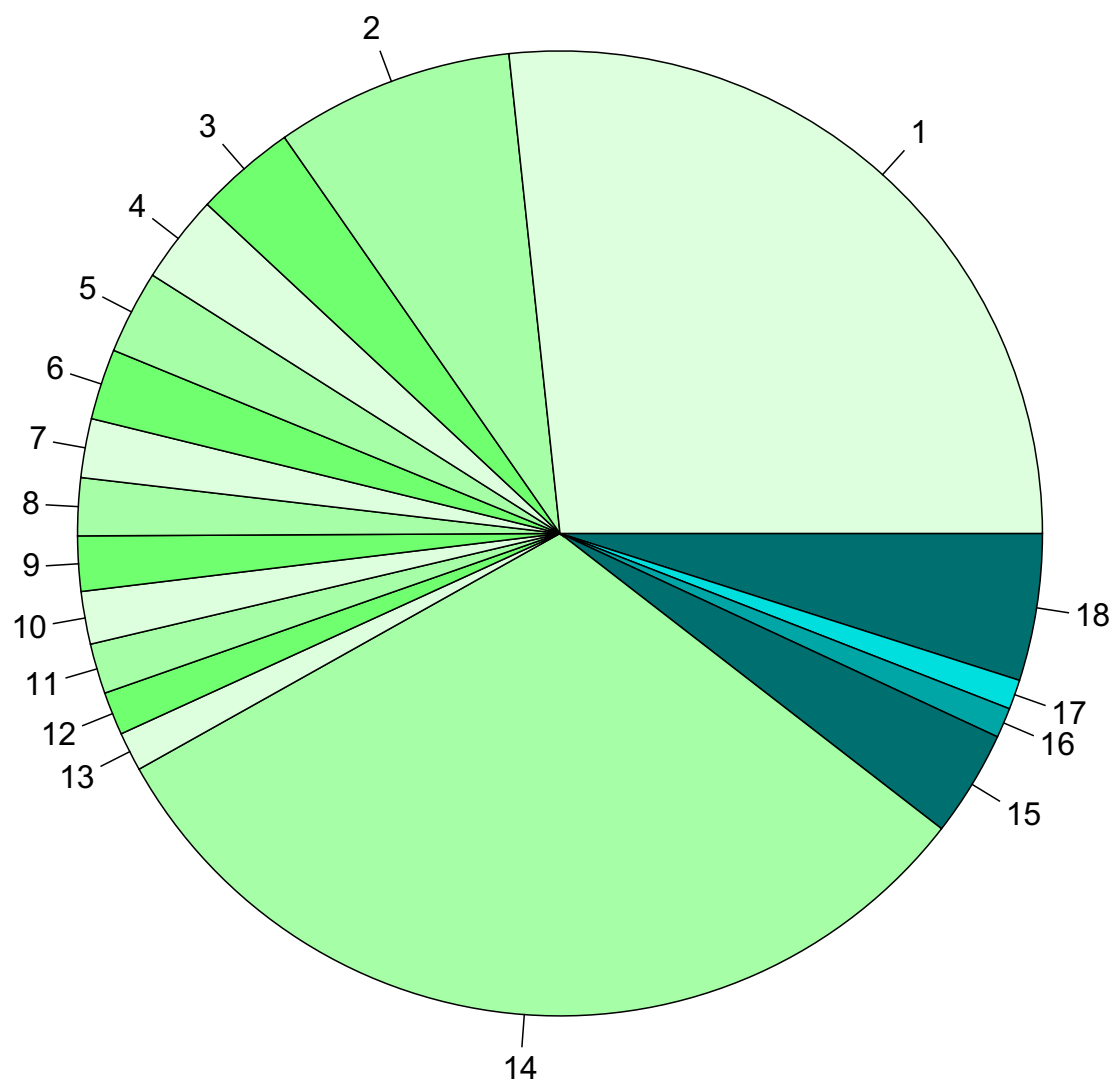


## Индексы соответствия для месячной аудитории сайта: пол и возраст

Индекс соответствия категории сайтов [Новости и СМИ](#) - **Category-Affinity Index**



## Среднесуточное распределение аудитории сайта по странам и регионам России



### Регионы России:

- 1: Москва - 26.7%
- 2: Санкт-Петербург - 8.0%
- 3: Екатеринбург - 3.4%
- 4: Краснодар - 3.0%
- 5: Новосибирск - 2.8%
- 6: Нижний Новгород - 2.4%
- 7: Самара - 2.0%
- 8: Уфа - 1.9%
- 9: Ростов-на-Дону - 1.8%
- 10: Челябинск - 1.8%
- 11: Казань - 1.7%
- 12: Пермь - 1.4%
- 13: Владивосток - 1.3%
- 14: Остальные регионы России - 31.4%

### Другие страны:

- 15: Украина - 3.6%
- 16: Казахстан - 1.0%
- 17: Беларусь - 1.0%
- 18: Остальные страны - 4.9%

## Среднесуточное распределение аудитории по странам

	февраль 2012 г.	январь 2012 г.	в среднем за 3 месяца
Россия	229,943 (89.5%)	196,495 (90.5%)	213,576 (90.1%)
Украина	9,130 (3.6%)	7,010 (3.2%)	7,751 (3.3%)
Казахстан	2,589 (1.0%)	2,047 (0.9%)	2,178 (0.9%)
Беларусь	2,552 (1.0%)	2,064 (1.0%)	2,266 (1.0%)
Германия	1,665 (0.6%)	1,277 (0.6%)	1,502 (0.6%)
США	1,577 (0.6%)	1,166 (0.5%)	1,470 (0.6%)
Молдавия	769 (0.3%)	604 (0.3%)	683 (0.3%)
Израиль	678 (0.3%)	521 (0.2%)	619 (0.3%)
Другие	626 (0.2%)	272 (0.1%)	398 (0.2%)
Латвия	614 (0.2%)	469 (0.2%)	531 (0.2%)
Великобритания	533 (0.2%)	404 (0.2%)	475 (0.2%)
Узбекистан	384 (0.1%)	302 (0.1%)	323 (0.1%)
Эстония	378 (0.1%)	289 (0.1%)	334 (0.1%)
Армения	356 (0.1%)	280 (0.1%)	306 (0.1%)
Литва	354 (0.1%)	276 (0.1%)	316 (0.1%)
Канада	318 (0.1%)	247 (0.1%)	292 (0.1%)
Азербайджан	302 (0.1%)	230 (0.1%)	262 (0.1%)
Франция	300 (0.1%)	228 (0.1%)	270 (0.1%)
Киргизия	290 (0.1%)	218 (0.1%)	234 (0.1%)
Грузия	258 (0.1%)	206 (0.1%)	233 (0.1%)
Италия	208 (0.1%)	182 (0.1%)	345 (0.1%)
Финляндия	202 (0.1%)	154 (0.1%)	177 (0.1%)
Болгария	198 (0.1%)	157 (0.1%)	173 (0.1%)
Чехия	169 (0.1%)	138 (0.1%)	166 (0.1%)
Испания	163 (0.1%)	120 (0.1%)	143 (0.1%)
Китай	163 (0.1%)	131 (0.1%)	158 (0.1%)
Польша	153 (0.1%)	168 (0.1%)	156 (0.1%)
Швеция	128 (0.0%)	78 (0.0%)	100 (0.0%)
Швейцария	118 (0.0%)	80 (0.0%)	99 (0.0%)
Нидерланды	116 (0.0%)	80 (0.0%)	102 (0.0%)
Бельгия	114 (0.0%)	84 (0.0%)	101 (0.0%)
Таджикистан	111 (0.0%)	97 (0.0%)	99 (0.0%)
Япония	106 (0.0%)	87 (0.0%)	100 (0.0%)
Греция	98 (0.0%)	72 (0.0%)	83 (0.0%)
Норвегия	97 (0.0%)	68 (0.0%)	81 (0.0%)
Австрия	97 (0.0%)	82 (0.0%)	89 (0.0%)
Турция	88 (0.0%)	78 (0.0%)	83 (0.0%)
Таиланд	77 (0.0%)	71 (0.0%)	69 (0.0%)
Австралия	73 (0.0%)	59 (0.0%)	68 (0.0%)
Южная Корея	63 (0.0%)	53 (0.0%)	60 (0.0%)
ОАЭ	58 (0.0%)	48 (0.0%)	52 (0.0%)
Румыния	51 (0.0%)	23 (0.0%)	33 (0.0%)
Кипр	48 (0.0%)	38 (0.0%)	43 (0.0%)
Португалия	48 (0.0%)	35 (0.0%)	43 (0.0%)
Сербия	47 (0.0%)	30 (0.0%)	39 (0.0%)
Туркмения	46 (0.0%)	31 (0.0%)	37 (0.0%)
Венгрия	41 (0.0%)	33 (0.0%)	36 (0.0%)
Словакия	37 (0.0%)	26 (0.0%)	30 (0.0%)
Вьетнам	35 (0.0%)	29 (0.0%)	35 (0.0%)
Ирландия	35 (0.0%)	26 (0.0%)	33 (0.0%)
сумма выбранных	256,604 (99.9%)	216,963 (99.9%)	236,852 (99.9%)
всего	256,867 (100%)	217,177 (100%)	237,096 (100%)

## Среднесуточное распределение аудитории по регионам России

	февраль 2012 г.	январь 2012 г.	в среднем за 3 месяца
Москва	68,555 (29.8%)	55,419 (28.2%)	62,604 (29.3%)
Санкт-Петербург	20,516 (8.9%)	17,070 (8.7%)	19,239 (9.0%)
Екатеринбург	8,673 (3.8%)	7,563 (3.8%)	8,167 (3.8%)
Краснодар	7,592 (3.3%)	6,656 (3.4%)	6,938 (3.2%)
Новосибирск	7,181 (3.1%)	6,319 (3.2%)	6,685 (3.1%)
Нижний Новгород	6,087 (2.6%)	5,374 (2.7%)	5,716 (2.7%)
Самара	5,075 (2.2%)	4,579 (2.3%)	4,818 (2.3%)
Уфа	4,963 (2.2%)	4,372 (2.2%)	4,602 (2.2%)
Ростов-на-Дону	4,727 (2.1%)	4,105 (2.1%)	4,381 (2.1%)
Челябинск	4,534 (2.0%)	4,080 (2.1%)	4,285 (2.0%)
Казань	4,323 (1.9%)	3,680 (1.9%)	3,913 (1.8%)
Пермь	3,714 (1.6%)	3,505 (1.8%)	3,618 (1.7%)
Владивосток	3,363 (1.5%)	2,879 (1.5%)	3,095 (1.4%)
Красноярск	3,348 (1.5%)	2,969 (1.5%)	3,206 (1.5%)
Саратов	3,128 (1.4%)	2,655 (1.4%)	2,882 (1.3%)
Хабаровск	3,065 (1.3%)	2,720 (1.4%)	2,849 (1.3%)
Иркутск	2,885 (1.3%)	2,468 (1.3%)	2,677 (1.3%)
Воронеж	2,842 (1.2%)	2,601 (1.3%)	2,894 (1.4%)
Омск	2,763 (1.2%)	2,590 (1.3%)	2,667 (1.2%)
Кемерово	2,664 (1.2%)	2,249 (1.1%)	2,413 (1.1%)
Ульяновск	2,569 (1.1%)	2,102 (1.1%)	2,309 (1.1%)
Волгоград	2,470 (1.1%)	2,271 (1.2%)	2,319 (1.1%)
Барнаул	2,271 (1.0%)	1,993 (1.0%)	2,110 (1.0%)
Ставрополь	2,004 (0.9%)	1,730 (0.9%)	1,864 (0.9%)
Ханты-Мансийск	1,777 (0.8%)	1,532 (0.8%)	1,612 (0.8%)
Оренбург	1,761 (0.8%)	1,523 (0.8%)	1,625 (0.8%)
Тюмень	1,723 (0.7%)	1,621 (0.8%)	1,672 (0.8%)
Калининград	1,607 (0.7%)	1,384 (0.7%)	1,539 (0.7%)
Ижевск	1,593 (0.7%)	1,386 (0.7%)	1,482 (0.7%)
Тула	1,470 (0.6%)	1,322 (0.7%)	1,430 (0.7%)
Ярославль	1,448 (0.6%)	1,183 (0.6%)	1,334 (0.6%)
Мурманск	1,440 (0.6%)	1,269 (0.6%)	1,355 (0.6%)
Томск	1,416 (0.6%)	1,203 (0.6%)	1,308 (0.6%)
Чебоксары	1,367 (0.6%)	1,184 (0.6%)	1,281 (0.6%)
Тверь	1,335 (0.6%)	1,206 (0.6%)	1,256 (0.6%)
Белгород	1,326 (0.6%)	1,152 (0.6%)	1,231 (0.6%)
Рязань	1,293 (0.6%)	1,149 (0.6%)	1,245 (0.6%)
Владимир	1,289 (0.6%)	1,118 (0.6%)	1,177 (0.6%)
Архангельск	1,272 (0.6%)	1,262 (0.6%)	1,257 (0.6%)
Киров	1,239 (0.5%)	1,068 (0.5%)	1,125 (0.5%)
Пенза	1,151 (0.5%)	1,036 (0.5%)	1,086 (0.5%)
Вологда	1,131 (0.5%)	975 (0.5%)	1,051 (0.5%)
Липецк	1,114 (0.5%)	1,005 (0.5%)	1,055 (0.5%)
Брянск	1,099 (0.5%)	1,157 (0.6%)	1,096 (0.5%)
Орёл	1,068 (0.5%)	1,014 (0.5%)	1,034 (0.5%)
Петрозаводск	1,065 (0.5%)	892 (0.5%)	983 (0.5%)
Сыктывкар	1,045 (0.5%)	901 (0.5%)	970 (0.5%)
Калуга	1,032 (0.4%)	953 (0.5%)	1,010 (0.5%)
Курск	1,016 (0.4%)	922 (0.5%)	988 (0.5%)
Тольятти	962 (0.4%)	821 (0.4%)	868 (0.4%)
сумма выбранных	213,351 (92.8%)	182,187 (92.7%)	198,321 (92.9%)
всего	229,944 (100%)	196,494 (100%)	213,575 (100%)



## Спектр интересов месячной аудитории сайта

Область интересов		Число посетителей	Доля от полной аудитории	Internet-Affinity Index
<b>Финансы</b>		<b>1,053,094</b>	<b>19.3 %</b>	<b>420</b>
в том числе	Вклады, депозиты	397,785	7.3 %	434
	Кредиты	319,601	5.9 %	419
	Страхование	300,119	5.5 %	663
	Валюта	256,245	4.7 %	369
	Фондовый рынок	88,697	1.6 %	613
	Денежные переводы	20,841	0.4 %	431
<b>Недвижимость</b>		<b>1,268,465</b>	<b>23.3 %</b>	<b>416</b>
в том числе	Квартиры	915,508	16.8 %	417
	Загородная недвижимость	220,835	4.1 %	458
	Земля	198,857	3.6 %	710
	Ипотека	114,698	2.1 %	547
	Коммерческая недвижимость	82,350	1.5 %	495
	Гаражи	60,929	1.1 %	435
	Зарубежная недвижимость	55,746	1.0 %	512
<b>Бизнес</b>		<b>1,576,581</b>	<b>28.9 %</b>	<b>380</b>
в том числе	Трудоустройство, персонал	869,703	16.0 %	324
	Бухгалтерия	798,572	14.6 %	610
	Реклама	185,229	3.4 %	356
	Аудит, консалтинг	53,393	1.0 %	584
<b>Бытовая техника</b>		<b>427,665</b>	<b>7.8 %</b>	<b>366</b>
<b>Отдых, туризм, путешествия</b>		<b>871,498</b>	<b>16.0 %</b>	<b>363</b>
в том числе	Отдых за рубежом	550,205	10.1 %	375
	Отдых в России и Украине	423,536	7.8 %	383
<b>Образование</b>		<b>738,020</b>	<b>13.5 %</b>	<b>336</b>
в том числе	Образование высшее	359,369	6.6 %	464
	Иностранные языки	350,406	6.4 %	282
	Образование для детей	134,567	2.5 %	350
	Образование за рубежом	24,528	0.4 %	444
<b>Аудио, Видео, Фото</b>		<b>508,067</b>	<b>9.3 %</b>	<b>305</b>
в том числе	Аудио-техника	181,221	3.3 %	255
	Телевизоры, DVD-проигрыватели	144,905	2.7 %	346
	Фотоаппараты	130,949	2.4 %	339
	Видеоаппаратура	127,530	2.3 %	422
<b>Медицина, здоровье</b>		<b>2,290,507</b>	<b>42.0 %</b>	<b>287</b>
в том числе	Беременность и роды	461,050	8.5 %	291
	Диеты	347,262	6.4 %	305
	Лишний вес	229,476	4.2 %	303
	Стоматология	201,044	3.7 %	385
	Спорт, фитнес, йога	175,067	3.2 %	347
	Зрение	78,354	1.4 %	421
<b>Выставки, концерты, театры, кино</b>		<b>1,123,935</b>	<b>20.6 %</b>	<b>286</b>
<b>Авто</b>		<b>1,363,014</b>	<b>25.0 %</b>	<b>280</b>
в том числе	Иномарки	1,140,058	20.9 %	292
	Отечественные	229,239	4.2 %	278
	Мото-, Квадроциклы, Снегоходы	137,579	2.5 %	275
	Колёса, Шины	132,522	2.4 %	365
	Автострахование	62,510	1.1 %	684

## Спектр интересов месячной аудитории сайта

Область интересов		Число посетителей	Доля от полной аудитории	Internet-Affinity Index
Дом и семья		1,587,284	29.1 %	275
в том числе	Кулинария, рецепты	1,117,564	20.5 %	282
	Кошки	337,232	6.2 %	298
	Собаки	301,361	5.5 %	289
	Детские сады	164,952	3.0 %	457
	Маленькие дети	98,322	1.8 %	348
Компьютеры, оргтехника		820,086	15.0 %	262
в том числе	Ноутбуки	265,174	4.9 %	270
	Компьютерные комплектующие	201,874	3.7 %	240
	Принтеры	158,469	2.9 %	344
	Планшетные ПК	148,542	2.7 %	339
	Мониторы	61,107	1.1 %	305
Телефоны, связь		1,193,507	21.9 %	220
в том числе	Мобильные телефоны	976,555	17.9 %	215
	Мобильные приложения и услуги	639,469	11.7 %	235
	Навигация	96,569	1.8 %	333
	Стационарная связь	43,270	0.8 %	453

Интересы пользователей определяются по поисковым запросам, которые пользователи вводили в поисковых системах. Если вы хотите добавить в таблицу новую область интересов, которую можно описать сотнями или тысячами поисковых запросов пользователей, есть возможность обсудить это [на соответствующей ветке форума mastertalk.ru](#). Общее обсуждение pdf-отчётов проходит [здесь](#).

## Структура переходов на страницы сайта

	февраль 2012 г.	январь 2012 г.	в среднем за 3 месяца
Внутренние	6,872,835 (40.2%)	6,183,957 (40.1%)	6,844,648 (41.0%)
Поиск	5,199,900 (30.4%)	4,881,628 (31.7%)	5,017,126 (30.1%)
Сайты	2,783,010 (16.3%)	2,424,806 (15.7%)	2,712,433 (16.2%)
Закладки	1,984,282 (11.6%)	1,751,026 (11.4%)	1,911,822 (11.5%)
Соц. сети	244,172 (1.4%)	174,884 (1.1%)	208,928 (1.3%)
Объявления	0 (0.0%)	0 (0.0%)	0 (0.0%)
всего	17,084,199 (100%)	15,416,301 (100%)	16,694,957 (100%)

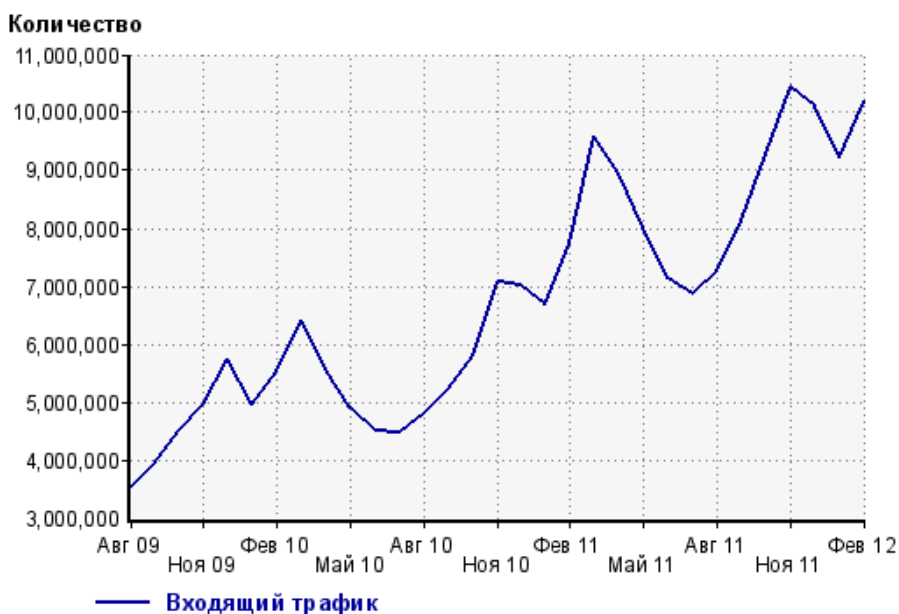
**Закладки:** кроме собственно переходов из закладок (bookmarks, "избранное") и набора адреса вручную сюда попадают также переходы, при которых браузер не сообщает адрес ссылающейся страницы, это бывает при переходах по flash-баннерам, из файлов на локальном диске пользователя, из почтовых программ, icq, загрузках страниц сайта через JavaScript (обычно pop-up окна), перенаправлении с помощью тега <meta>, а также если в браузере запрещена передача информации о ссылающейся странице.

**Объявления:** переходы по объявлениям или баннерам, размещенным в некоторых рекламных сетях (Яндекс.Direct, AdWords, MediaTarget, Veegin и другие системы, использующие специальный формат меток openstat). Для того, чтобы такие переходы учитывались, необходимо внести изменения в настройки рекламной кампании (для Яндекс.Direct включить галочку "Внешняя интернет-статистика").

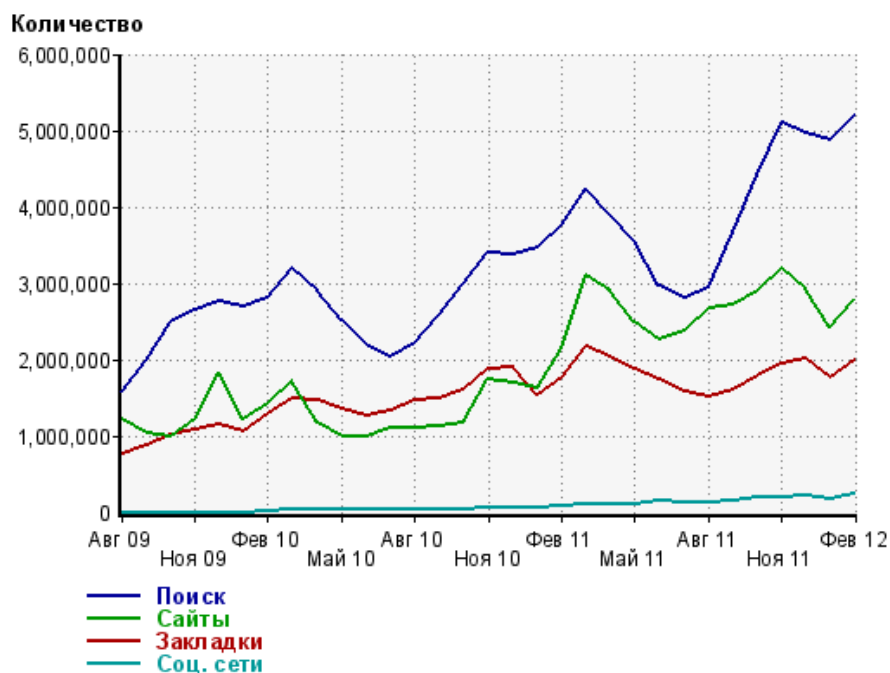
### Структура входящего месячного трафика на сайт.



### Динамика по месяцам входящего трафика на сайт.



## Динамика по месяцам составных частей входящего трафика на сайт

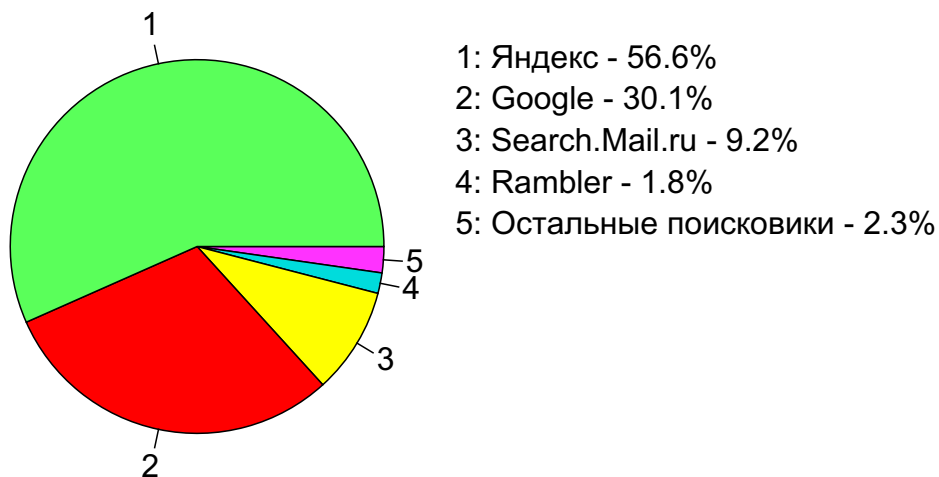


Дата	Поиск	Сайты	Закладки	Соц. сети
Авг 09	1,572,777	1,213,371	758,918	0
Сен 09	1,992,489	1,040,568	882,111	0
Окт 09	2,488,467	993,504	1,020,935	0
Ноя 09	2,653,448	1,212,097	1,075,301	0
Дек 09	2,767,087	1,832,698	1,146,763	0
Янв 10	2,699,260	1,211,857	1,057,523	0
Фев 10	2,808,066	1,411,212	1,293,622	12,197
Мар 10	3,191,157	1,710,552	1,478,940	37,213
Апр 10	2,886,965	1,180,843	1,461,903	28,458
Май 10	2,519,910	994,374	1,354,932	28,137
Июн 10	2,192,149	996,576	1,271,226	30,537
Июл 10	2,024,149	1,100,096	1,320,419	27,528
Авг 10	2,217,726	1,103,200	1,458,054	25,313
Сен 10	2,574,608	1,128,579	1,478,171	37,940
Окт 10	2,981,850	1,173,102	1,603,486	37,444
Ноя 10	3,403,128	1,749,878	1,877,978	50,663
Дек 10	3,366,138	1,686,236	1,899,944	54,519
Янв 11	3,456,042	1,631,915	1,532,339	57,290
Фев 11	3,762,048	2,155,745	1,766,856	69,650
Мар 11	4,235,624	3,094,994	2,166,549	91,546
Апр 11	3,902,128	2,905,654	2,030,770	113,475
Май 11	3,550,646	2,496,814	1,868,841	106,749
Июн 11	2,964,131	2,269,644	1,741,713	151,563
Июл 11	2,799,789	2,369,114	1,577,265	120,657
Авг 11	2,938,740	2,673,470	1,516,785	127,060
Сен 11	3,665,988	2,710,589	1,606,581	152,538
Окт 11	4,426,377	2,891,354	1,789,951	185,197
Ноя 11	5,109,128	3,199,900	1,951,222	183,881
Дек 11	4,969,850	2,929,479	2,000,160	207,730
Янв 12	4,881,628	2,424,806	1,751,026	174,884
Фев 12	5,199,900	2,783,010	1,984,282	244,172

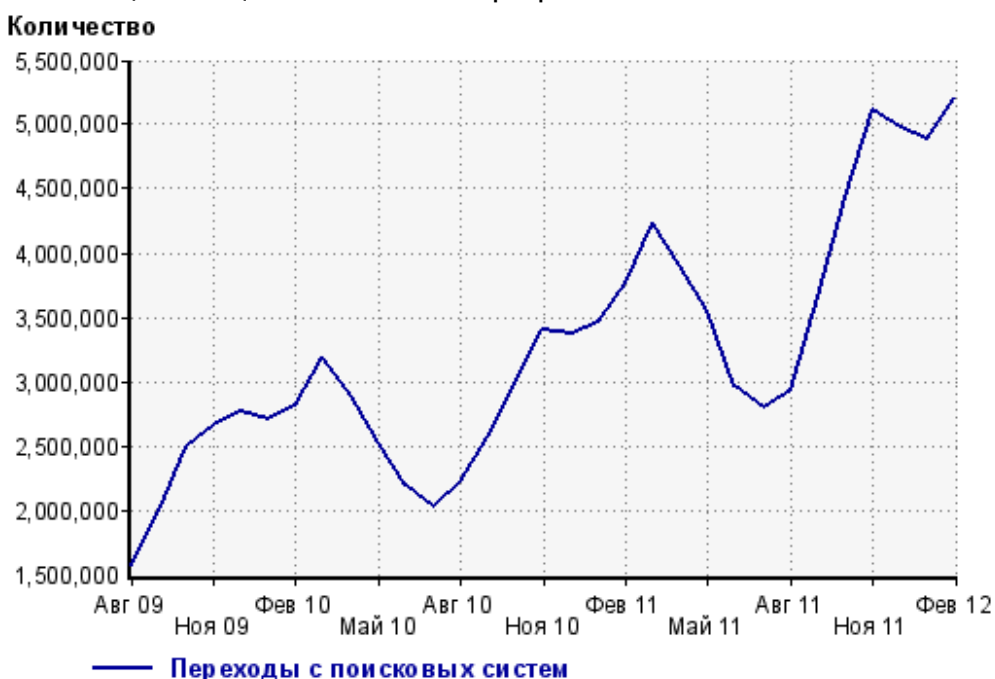
## Топ10 поисковых систем, с которых осуществлялись переходы на сайт rg.ru

	февраль 2012 г.	январь 2012 г.	в среднем за 3 месяца
Яндекс	2,944,885 (56.6%)	2,850,335 (58.4%)	2,892,091 (57.6%)
Google	1,565,844 (30.1%)	1,419,306 (29.1%)	1,504,771 (30.0%)
Search.Mail.ru	479,148 (9.2%)	411,687 (8.4%)	416,201 (8.3%)
Rambler	92,361 (1.8%)	90,135 (1.8%)	90,368 (1.8%)
Bing	34,301 (0.7%)	32,958 (0.7%)	33,322 (0.7%)
Google (картинки)	33,076 (0.6%)	25,879 (0.5%)	29,930 (0.6%)
Яндекс (картинки)	14,832 (0.3%)	13,857 (0.3%)	13,615 (0.3%)
QIP.ru	11,159 (0.2%)	12,341 (0.3%)	12,064 (0.2%)
Nigma	9,240 (0.2%)	9,796 (0.2%)	9,709 (0.2%)
Conduit.com	5,949 (0.1%)	5,520 (0.1%)	5,644 (0.1%)
сумма выбранных	5,190,795 (99.8%)	4,871,814 (99.8%)	5,007,715 (99.8%)
всего	5,199,900 (100%)	4,881,628 (100%)	5,017,126 (100%)

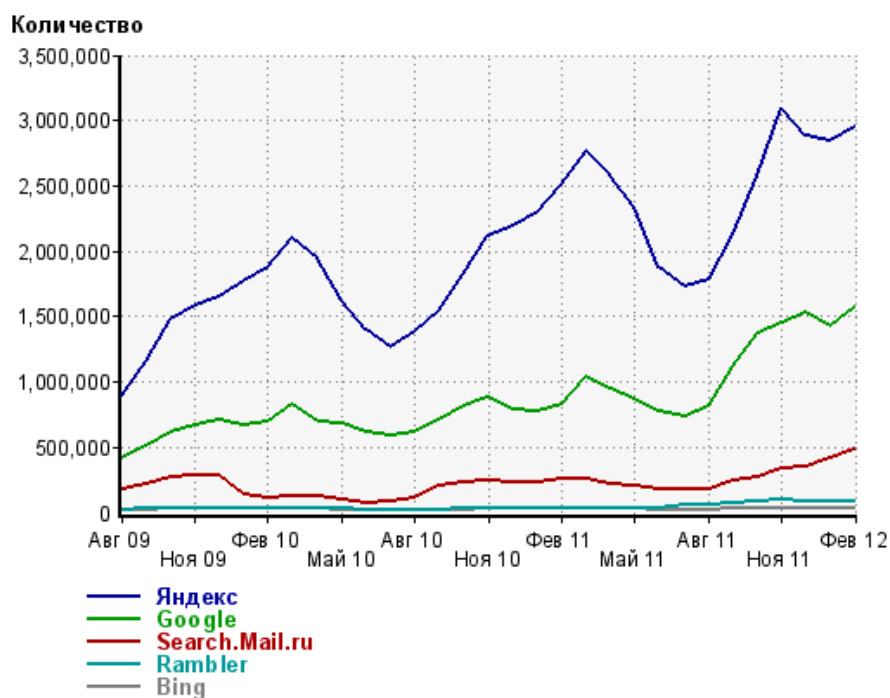
Диаграмма распределения месячного поискового трафика по поисковикам



Динамика по месяцам общего поискового трафика на сайт



## Динамика по месяцам числа переходов с поисковых систем



Дата	Яндекс	Google	Search. Mail.ru	Rambler	Bing
Авг 09	893,707	412,366	174,272	23,619	22,467
Сен 09	1,158,940	505,720	220,991	26,794	25,132
Окт 09	1,482,184	617,873	271,878	27,992	28,183
Ноя 09	1,588,349	664,813	279,785	29,950	29,107
Дек 09	1,645,120	712,979	286,606	30,949	28,029
Янв 10	1,771,213	669,186	139,796	28,447	28,043
Фев 10	1,876,525	689,644	118,766	33,822	29,356
Мар 10	2,100,869	832,442	122,701	37,146	34,163
Апр 10	1,938,608	698,814	126,263	32,692	33,225
Май 10	1,629,787	685,517	97,774	27,152	24,790
Июн 10	1,399,921	622,400	76,316	25,836	20,923
Июл 10	1,267,001	586,624	83,057	24,245	19,465
Авг 10	1,387,840	613,809	115,189	25,996	19,710
Сен 10	1,547,446	713,579	201,894	26,133	18,030
Окт 10	1,820,124	813,018	228,305	27,406	18,591
Ноя 10	2,120,880	881,145	247,949	31,546	28,186
Дек 10	2,188,987	791,622	227,549	31,893	30,052
Янв 11	2,295,987	771,844	231,334	32,439	33,011
Фев 11	2,508,863	833,530	262,708	34,623	37,428
Мар 11	2,763,456	1,039,739	256,256	39,324	38,738
Апр 11	2,583,739	945,701	213,342	33,564	33,551
Май 11	2,334,832	874,436	200,558	30,006	30,507
Июн 11	1,871,927	780,742	182,482	38,203	19,025
Июл 11	1,734,717	735,755	177,042	65,052	23,531
Авг 11	1,776,779	820,583	183,656	65,961	25,259
Сен 11	2,125,414	1,119,272	243,249	72,384	27,159
Окт 11	2,583,708	1,376,859	276,799	80,982	29,402
Ноя 11	3,089,045	1,455,458	341,226	101,170	32,980
Дек 11	2,881,054	1,529,164	357,769	88,610	32,708
Янв 12	2,850,335	1,419,306	411,687	90,135	32,958
Фев 12	2,944,885	1,565,844	479,148	92,361	34,301

## Структура месячной поисковой аудитории сайта

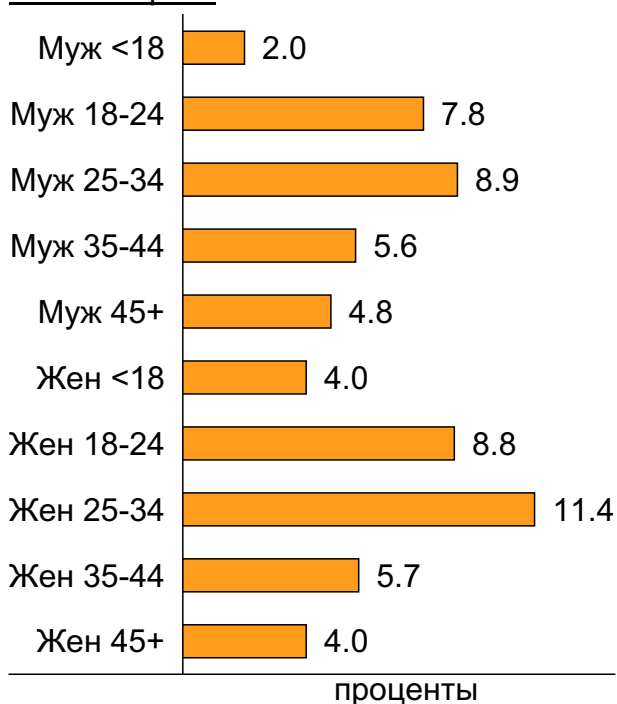
В таблице представлены размеры демографических групп в месячной поисковой аудитории сайта и их доли в процентах от полной месячной аудитории этого сайта.

К поисковой аудитории относятся те посетители, которые переходили на сайт с поисковиков не более 6 раз в течение месяца и не использовали доменное имя сайта в поисковом запросе.

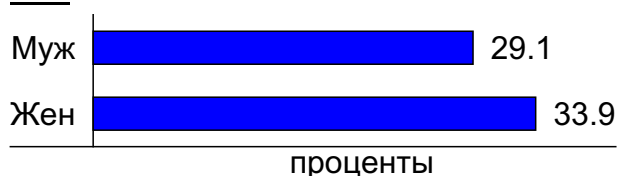
### Пол и возраст поисковой аудитории

Возраст \ Пол	Муж	Жен	Любой пол
<18	110,125 (2.0%)	220,427 (4.0%)	330,552 (6.1%)
18-24	425,578 (7.8%)	482,095 (8.8%)	907,673 (16.6%)
25-34	484,910 (8.9%)	618,910 (11.4%)	1,103,820 (20.2%)
35-44	306,876 (5.6%)	310,737 (5.7%)	617,613 (11.3%)
45+	260,871 (4.8%)	216,888 (4.0%)	477,759 (8.8%)
Любой возраст	1,588,360 (29.1%)	1,849,057 (33.9%)	3,437,417 (63.1%)

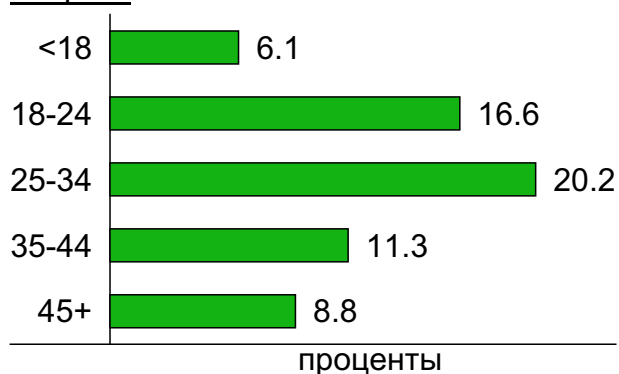
### Пол / Возраст



### Пол



### Возраст



## Месячный отчёт по выбранным фразам для сайта

Фраза	Переходы с поисковых систем	Доля в глобальном трафике	Позиция в Google	Позиция в Яндексе
российская газета	207,115 (+16%)	95% [96%]	1 [1]	1 [1]
издание правительства	1 [0]	50% [0%]	1 [1]	1 [1]
закон	40 [18]	0.27% [0.13%]	10 [11]	7 [7]
законодательство	1 [3]	0.07% [0.25%]	* [40]	* [*]
федеральный закон	340 (+4%)	5.2% [6.7%]	6 [8]	3 [3]
указ	3 [6]	2.8% [4.7%]	21 [25]	7 [7]
приказ	71 (+18%)	2.2% [1.8%]	3 [8]	6 [3]
правительство	1 [1]	0.22% [0.3%]	* [*]	* [*]
rg	21,765 (+11%)	98% [99%]	1 [1]	1 [1]
rg.ru	9,230 (+18%)	94% [94%]	1 [1]	1 [1]
кодекс	5 [1]	0.18% [0.04%]	19 [21]	14 [*]

Данная таблица сформирована на основе фраз, указанных на странице [изменения описания](#) сайта в блоке "Поисковые фразы". В клетках таблицы в круглых скобках ( ) показывается изменение соответствующего показателя по отношению к предыдущему месяцу. В прямоугольных скобках [] показывается значение за предыдущий месяц.

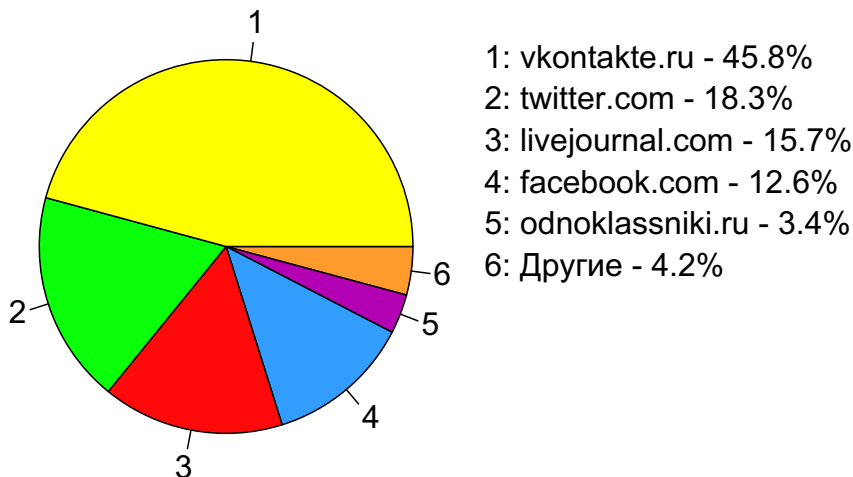
В последних трёх столбцах отображаются номера позиций сайта в результатах выдачи поисковых систем по каждой фразе на конец месяца. Знак "\*" вместо номера позиции означает, что сайта не было на первой странице выдачи поисковой системы. Для Google предусмотрено 50 результатов на странице, а для Яндекса - 20. Если вместо номера позиции стоит знак "-", это означает, что сервис LiveInternet не обращался с данным запросом к поисковой системе.



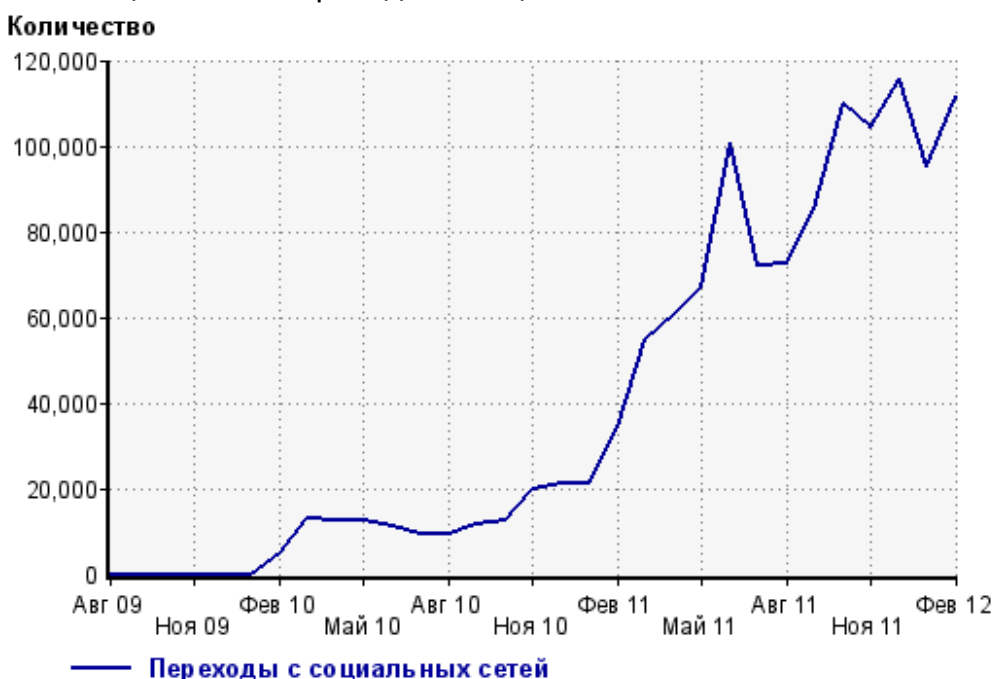
## Топ10 социальных сетей, с которых осуществлялись переходы на сайт rg.ru

	февраль 2012 г.	январь 2012 г.	в среднем за 3 месяца
vkontakte.ru	111,802 (45.8%)	95,092 (54.4%)	107,575 (51.5%)
twitter.com	44,805 (18.3%)	25,764 (14.7%)	33,005 (15.8%)
livejournal.com	38,361 (15.7%)	18,439 (10.5%)	28,188 (13.5%)
facebook.com	30,677 (12.6%)	17,820 (10.2%)	22,995 (11.0%)
odnoklassniki.ru	8,306 (3.4%)	10,193 (5.8%)	8,506 (4.1%)
habrahabr.ru	3,614 (1.5%)	560 (0.3%)	1,602 (0.8%)
liveinternet.ru	1,596 (0.7%)	1,866 (1.1%)	1,735 (0.8%)
blogspot.com	1,422 (0.6%)	1,972 (1.1%)	1,648 (0.8%)
my.mail.ru	781 (0.3%)	584 (0.3%)	630 (0.3%)
ya.ru	766 (0.3%)	352 (0.2%)	549 (0.3%)
сумма выбранных	242,130 (99.2%)	172,642 (98.7%)	206,433 (98.8%)
всего	244,172 (100%)	174,884 (100%)	208,928 (100%)

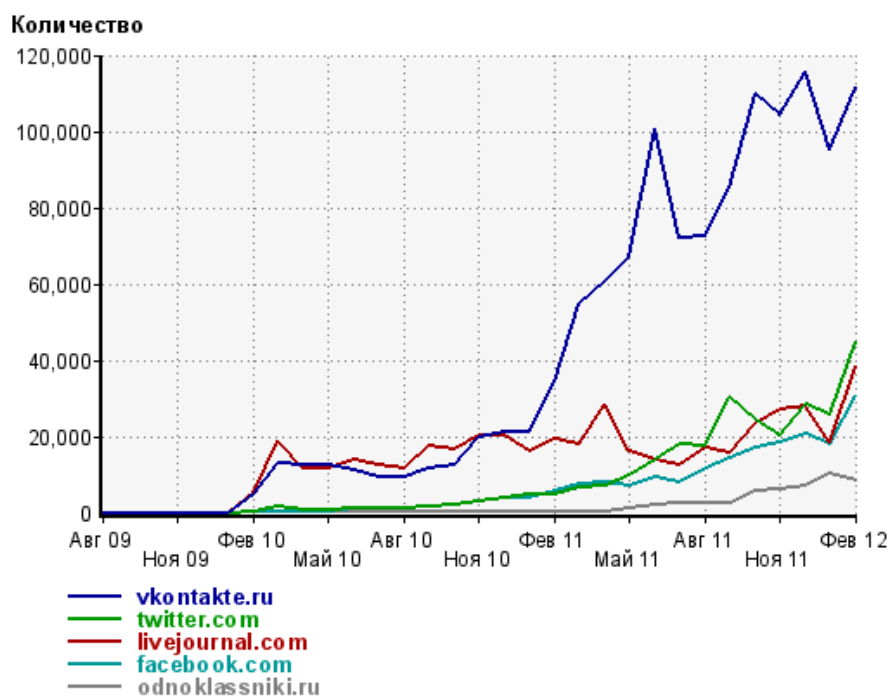
Диаграмма распределения месячного трафика с социальных сетей



Динамика по месяцам числа переходов с социальных сетей на сайт



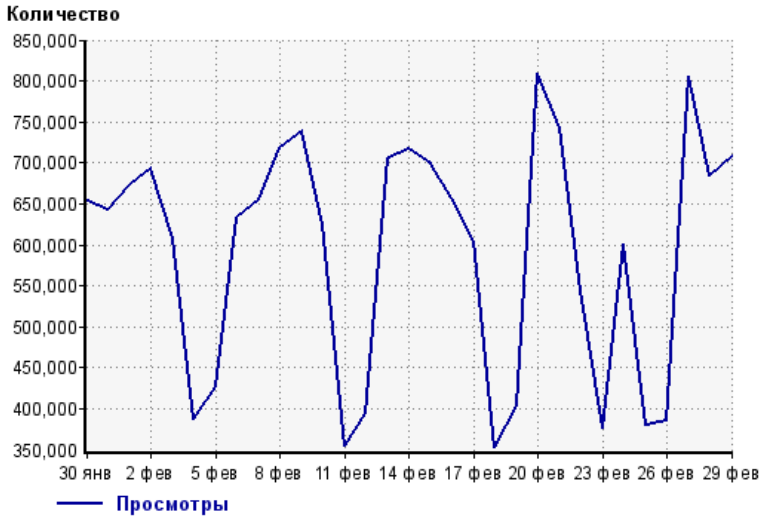
## Динамика по месяцам числа переходов с социальных сетей



Дата	vkontakte.ru	twitter.com	livejournal.com	facebook.com	odnoklassniki.ru
Авг 09	0	0	0	0	0
Сен 09	0	0	0	0	0
Окт 09	0	0	0	0	0
Ноя 09	0	0	0	0	0
Дек 09	0	0	0	0	0
Янв 10	0	0	0	0	0
Фев 10	4,675	442	5,200	117	11
Мар 10	12,743	1,474	18,732	283	11
Апр 10	12,710	873	11,404	208	9
Май 10	12,480	710	11,671	278	6
Июн 10	11,295	1,034	13,963	918	4
Июл 10	9,180	1,271	12,506	997	6
Авг 10	9,096	1,141	11,800	932	6
Сен 10	11,577	1,541	17,281	1,505	17
Окт 10	12,719	1,853	16,755	1,928	14
Ноя 10	19,687	2,868	20,222	3,164	228
Дек 10	21,048	4,090	20,380	3,993	235
Янв 11	20,964	4,559	16,173	3,659	140
Фев 11	34,248	4,833	19,427	5,608	141
Мар 11	54,558	6,377	18,165	7,468	192
Апр 11	60,740	6,854	28,234	8,108	269
Май 11	67,226	9,873	15,976	7,122	1,207
Июн 11	100,611	14,018	13,989	9,383	2,163
Июл 11	71,991	18,030	12,577	8,127	2,558
Авг 11	72,596	17,592	17,033	11,392	2,274
Сен 11	85,044	30,200	15,852	14,205	2,579
Окт 11	109,554	24,236	23,236	16,841	5,823
Ноя 11	104,207	20,288	27,153	18,464	5,999
Дек 11	115,831	28,446	27,764	20,488	7,021
Янв 12	95,092	25,764	18,439	17,820	10,193
Фев 12	111,802	44,805	38,361	30,677	8,306

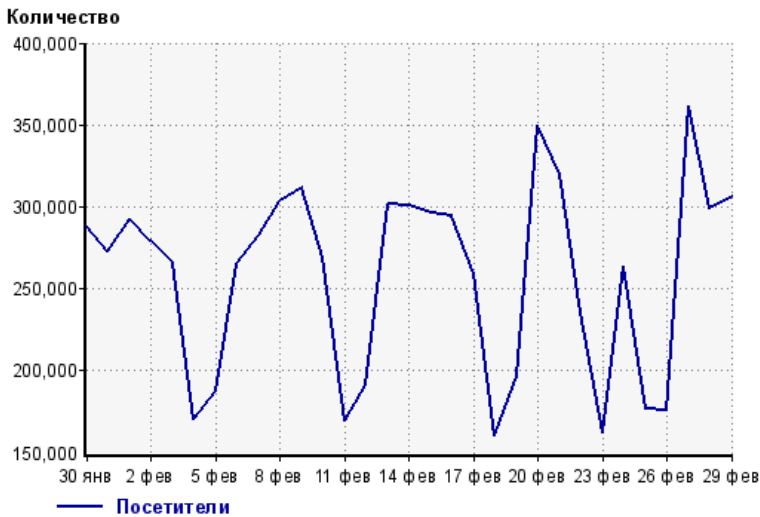
## Посещаемость по дням в течение месяца

### Число просмотров страниц сайта



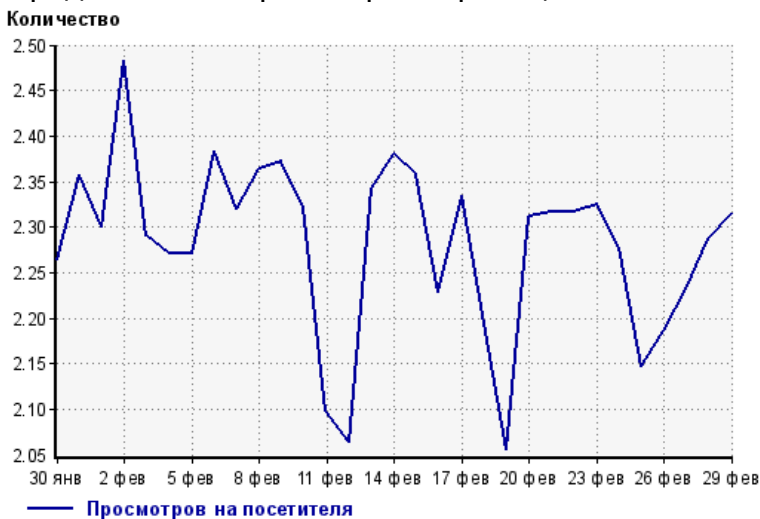
30 янв:	653,435	15 фев:	697,999
31 янв:	642,169	16 фев:	657,100
1 фев:	673,361	17 фев:	605,263
2 фев:	693,506	18 фев:	352,056
3 фев:	608,023	19 фев:	404,330
4 фев:	386,928	20 фев:	809,403
5 фев:	426,302	21 фев:	741,716
6 фев:	633,177	22 фев:	545,161
7 фев:	656,116	23 фев:	376,685
8 фев:	718,515	24 фев:	601,086
9 фев:	738,078	25 фев:	379,044
10 фев:	624,054	26 фев:	385,458
11 фев:	355,116	27 фев:	806,089
12 фев:	394,304	28 фев:	684,744
13 фев:	706,014	29 фев:	708,299
14 фев:	716,272		

### Размер аудитории сайта



30 янв:	288,575	15 фев:	296,124
31 янв:	272,485	16 фев:	294,871
1 фев:	292,791	17 фев:	259,214
2 фев:	279,282	18 фев:	160,445
3 фев:	265,380	19 фев:	196,664
4 фев:	170,418	20 фев:	350,169
5 фев:	187,687	21 фев:	320,210
6 фев:	265,742	22 фев:	235,250
7 фев:	282,838	23 фев:	162,019
8 фев:	303,859	24 фев:	263,925
9 фев:	311,251	25 фев:	176,478
10 фев:	268,851	26 фев:	176,266
11 фев:	169,304	27 фев:	361,273
12 фев:	191,054	28 фев:	299,445
13 фев:	301,338	29 фев:	306,006
14 фев:	300,984		

### Среднее число просмотров страниц сайта на посетителя



30 янв:	2.3	15 фев:	2.4
31 янв:	2.4	16 фев:	2.2
1 фев:	2.3	17 фев:	2.3
2 фев:	2.5	18 фев:	2.2
3 фев:	2.3	19 фев:	2.1
4 фев:	2.3	20 фев:	2.3
5 фев:	2.3	21 фев:	2.3
6 фев:	2.4	22 фев:	2.3
7 фев:	2.3	23 фев:	2.3
8 фев:	2.4	24 фев:	2.3
9 фев:	2.4	25 фев:	2.1
10 фев:	2.3	26 фев:	2.2
11 фев:	2.1	27 фев:	2.2
12 фев:	2.1	28 фев:	2.3
13 фев:	2.3	29 фев:	2.3
14 фев:	2.4		

## Динамика месячной посещаемости

### Число просмотров страниц сайта

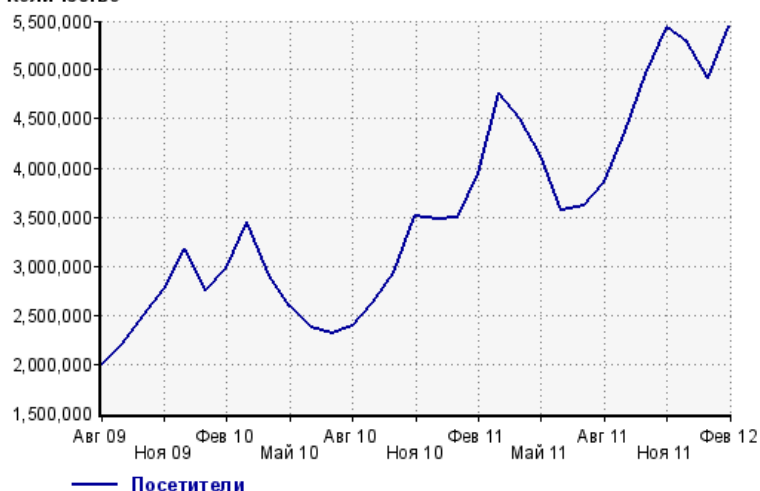
Количество



Авг 09:	5,900,372	Дек 10:	12,232,359
Сен 09:	6,349,149	Янв 11:	12,164,863
Окт 09:	7,214,018	Фев 11:	13,691,013
Ноя 09:	7,649,630	Мар 11:	16,907,756
Дек 09:	9,290,838	Апр 11:	15,144,536
Янв 10:	8,293,737	Май 11:	13,804,639
Фев 10:	9,186,184	Июн 11:	12,875,882
Мар 10:	10,673,394	Июл 11:	12,905,068
Апр 10:	9,140,188	Авг 11:	12,961,968
Май 10:	7,867,349	Сен 11:	15,572,621
Июн 10:	7,492,904	Окт 11:	16,301,341
Июл 10:	7,670,632	Ноя 11:	17,686,794
Авг 10:	8,460,417	Дек 11:	17,584,371
Сен 10:	9,265,362	Янв 12:	15,416,301
Окт 10:	10,119,409	Фев 12:	17,084,199
Ноя 10:	12,230,853		

### Размер аудитории сайта

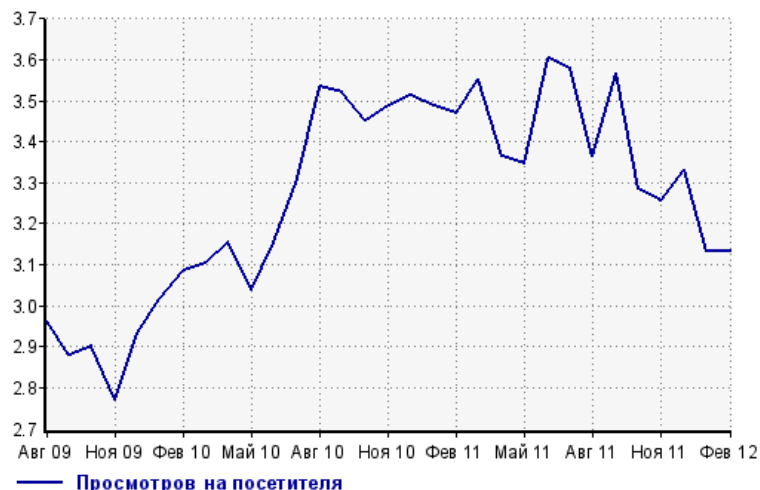
Количество



Авг 09:	1,992,577	Дек 10:	3,482,783
Сен 09:	2,205,418	Янв 11:	3,488,155
Окт 09:	2,486,677	Фев 11:	3,944,054
Ноя 09:	2,761,042	Мар 11:	4,759,504
Дек 09:	3,166,917	Апр 11:	4,500,162
Янв 10:	2,749,113	Май 11:	4,125,637
Фев 10:	2,978,449	Июн 11:	3,574,152
Мар 10:	3,440,295	Июл 11:	3,607,569
Апр 10:	2,898,910	Авг 11:	3,853,099
Май 10:	2,590,086	Сен 11:	4,366,057
Июн 10:	2,376,087	Окт 11:	4,959,889
Июл 10:	2,317,464	Ноя 11:	5,431,676
Авг 10:	2,393,727	Дек 11:	5,278,728
Сен 10:	2,630,881	Янв 12:	4,919,903
Окт 10:	2,930,445	Фев 12:	5,451,807
Ноя 10:	3,505,468		

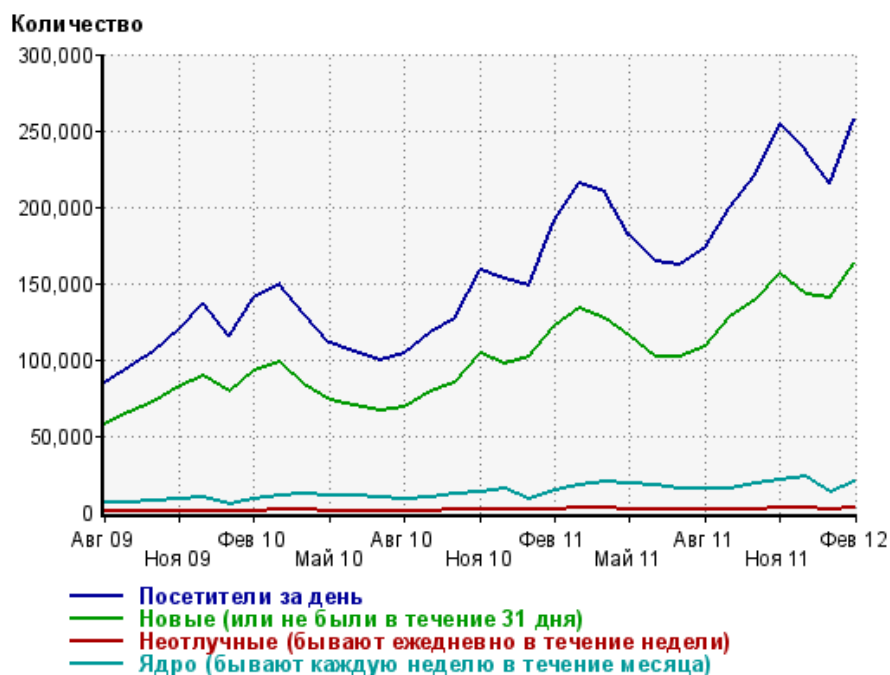
### Среднее число просмотров страниц сайта на посетителя

Количество



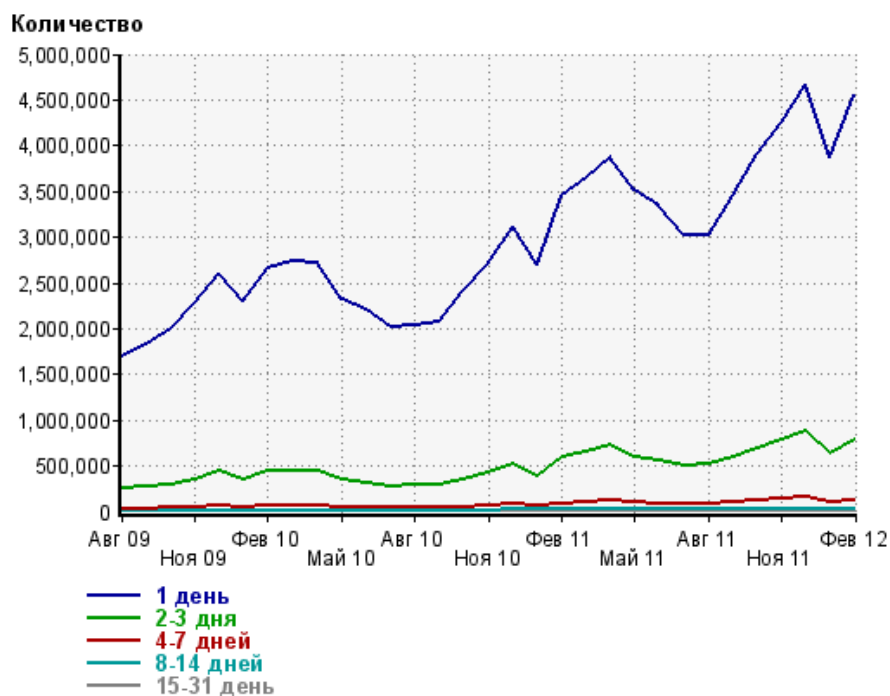
Авг 09:	3.0	Дек 10:	3.5
Сен 09:	2.9	Янв 11:	3.5
Окт 09:	2.9	Фев 11:	3.5
Ноя 09:	2.8	Мар 11:	3.6
Дек 09:	2.9	Апр 11:	3.4
Янв 10:	3.0	Май 11:	3.3
Фев 10:	3.1	Июн 11:	3.6
Мар 10:	3.1	Июл 11:	3.6
Апр 10:	3.2	Авг 11:	3.4
Май 10:	3.0	Сен 11:	3.6
Июн 10:	3.2	Окт 11:	3.3
Июл 10:	3.3	Ноя 11:	3.3
Авг 10:	3.5	Дек 11:	3.3
Сен 10:	3.5	Янв 12:	3.1
Окт 10:	3.5	Фев 12:	3.1
Ноя 10:	3.5		

## Динамика по месяцам среднесуточных показателей активности посетителей сайта



Дата	Посетители за день	Новые (или не были в течение 31 дня)	Неотлучные (бывают ежедневно в течение недели)	Ядро (бывают каждую неделю в течение месяца)
Авг 09	84,195	56,926	409	6,069
Сен 09	95,447	65,720	535	6,245
Окт 09	104,829	71,926	674	7,450
Ноя 09	120,005	81,829	744	8,221
Дек 09	136,450	89,448	916	9,225
Янв 10	115,101	79,403	817	4,998
Фев 10	139,882	92,688	1,092	8,386
Мар 10	148,889	97,909	1,208	10,887
Апр 10	129,686	83,353	1,239	11,980
Май 10	110,853	73,389	1,075	11,012
Июн 10	104,927	69,780	965	10,451
Июл 10	99,543	66,799	772	9,366
Авг 10	103,580	68,727	903	9,062
Сен 10	117,289	79,338	1,107	9,503
Окт 10	127,084	84,244	1,394	11,694
Ноя 10	158,802	104,263	1,534	12,969
Дек 10	152,422	96,728	1,670	14,959
Янв 11	148,825	102,079	1,311	8,592
Фев 11	191,063	121,811	1,934	13,658
Мар 11	214,987	133,328	2,310	17,933
Апр 11	209,827	126,700	2,451	19,841
Май 11	181,236	114,835	1,946	18,192
Июн 11	164,370	101,713	1,800	17,268
Июл 11	161,619	101,824	1,542	15,718
Авг 11	173,198	108,844	1,431	14,969
Сен 11	199,936	127,448	1,743	15,578
Окт 11	220,831	139,036	2,092	18,349
Ноя 11	253,883	156,199	2,363	21,169
Дек 11	237,262	142,952	2,695	23,443
Янв 12	215,418	140,654	2,256	13,272
Фев 12	256,867	162,614	2,729	19,826

## Динамика распределения 31-дневной аудитории по количеству дней посещения сайта (среднесуточные значения)



Дата	1 день	2-3 дня	4-7 дней	8-14 дней	15-31 день
Авг 09	1,691,656	258,241	37,599	10,529	4,850
Сен 09	1,835,193	269,568	36,971	10,902	5,117
Окт 09	1,995,066	291,204	39,003	11,503	5,950
Ноя 09	2,274,247	347,936	45,044	12,334	6,238
Дек 09	2,599,440	442,481	60,238	14,189	7,304
Янв 10	2,307,924	352,150	47,061	13,251	4,908
Фев 10	2,660,973	439,997	60,940	15,891	8,021
Мар 10	2,745,996	448,854	62,009	16,700	8,737
Апр 10	2,714,792	440,197	61,612	17,182	9,635
Май 10	2,321,879	349,012	51,484	16,092	8,498
Июн 10	2,204,348	317,986	47,413	15,351	8,394
Июл 10	2,015,649	278,265	41,831	14,203	7,635
Авг 10	2,030,697	295,772	45,331	14,902	7,835
Сен 10	2,072,016	289,522	44,941	15,552	8,490
Окт 10	2,415,606	354,680	53,958	17,586	10,106
Ноя 10	2,698,307	420,321	63,357	18,783	10,597
Дек 10	3,112,006	523,067	80,233	21,413	12,526
Янв 11	2,699,311	393,168	58,034	18,956	8,606
Фев 11	3,463,129	589,960	86,493	23,031	12,730
Мар 11	3,643,259	661,476	106,734	26,503	14,172
Апр 11	3,872,312	732,104	123,947	29,478	16,180
Май 11	3,522,633	601,780	98,635	25,977	13,805
Июн 11	3,337,874	560,912	91,701	25,082	13,804
Июл 11	3,014,700	496,680	85,592	24,160	12,800
Авг 11	3,018,270	518,142	93,310	24,614	12,191
Сен 11	3,454,589	587,206	100,402	25,837	12,811
Окт 11	3,913,429	685,783	115,182	28,246	14,684
Ноя 11	4,256,616	784,109	133,938	31,445	16,285
Дек 11	4,662,048	883,127	153,578	34,962	18,607
Янв 12	3,871,335	633,418	102,530	28,750	12,976
Фев 12	4,556,821	795,444	129,311	32,014	18,071

## Топ30 сайтов, с которых осуществлялись переходы на сайт rg.ru

	февраль 2012 г.	январь 2012 г.	в среднем за 3 месяца
yandex.ru	2,917,023 (28.6%)	2,822,475 (30.6%)	2,865,114 (29.1%)
Закладки	1,984,282 (19.4%)	1,751,026 (19.0%)	1,911,822 (19.4%)
google.ru	1,347,295 (13.2%)	1,218,625 (13.2%)	1,296,671 (13.2%)
news.yandex.ru	862,920 (8.5%)	897,162 (9.7%)	943,223 (9.6%)
go.mail.ru	479,149 (4.7%)	411,687 (4.5%)	416,202 (4.2%)
local.mb.rian.ru	276,450 (2.7%)	128,261 (1.4%)	177,884 (1.8%)
rg.ru	266,696 (2.6%)	240,387 (2.6%)	264,541 (2.7%)
Другие	181,194 (1.8%)	181,092 (2.0%)	192,416 (2.0%)
news.google.ru	168,086 (1.6%)	145,523 (1.6%)	162,769 (1.7%)
gazeta.ru	158,519 (1.6%)	118,638 (1.3%)	146,343 (1.5%)
search.rg.ru	137,897 (1.4%)	136,218 (1.5%)	147,276 (1.5%)
google.com	126,489 (1.2%)	114,795 (1.2%)	122,494 (1.2%)
vk.com	109,168 (1.1%)	23,700 (0.3%)	48,193 (0.5%)
nova.rambler.ru	92,518 (0.9%)	90,280 (1.0%)	90,527 (0.9%)
news.google.com	75,373 (0.7%)	52,883 (0.6%)	62,574 (0.6%)
google.com.ua	74,523 (0.7%)	65,596 (0.7%)	67,976 (0.7%)
news.rambler.ru	48,601 (0.5%)	22,742 (0.2%)	42,350 (0.4%)
9.latest.info-gadget.appspot.com	45,123 (0.4%)	22,547 (0.2%)	30,034 (0.3%)
t.co	41,306 (0.4%)	23,385 (0.3%)	29,791 (0.3%)
pda.news.yandex.ru	39,507 (0.4%)	38,954 (0.4%)	43,101 (0.4%)
ru.wikipedia.org	34,684 (0.3%)	34,558 (0.4%)	34,412 (0.3%)
bing.com	34,303 (0.3%)	32,963 (0.4%)	33,327 (0.3%)
ig.gmodules.com	34,175 (0.3%)	25,559 (0.3%)	29,955 (0.3%)
facebook.com	27,799 (0.3%)	16,262 (0.2%)	21,154 (0.2%)
news.google.com.ua	22,676 (0.2%)	13,664 (0.1%)	17,294 (0.2%)
top100.rambler.ru	18,282 (0.2%)	15,395 (0.2%)	17,232 (0.2%)
m.news.yandex.ru	17,417 (0.2%)	14,955 (0.2%)	15,552 (0.2%)
yandex.ua	16,134 (0.2%)	15,781 (0.2%)	15,716 (0.2%)
zagolovki.ru	16,096 (0.2%)	14,987 (0.2%)	15,983 (0.2%)
voensud.ru	14,844 (0.1%)	9,069 (0.1%)	11,777 (0.1%)
сумма выбранных	9,668,529 (94.7%)	8,699,169 (94.2%)	9,273,703 (94.1%)
всего	10,211,364 (100%)	9,232,344 (100%)	9,850,309 (100%)

В данном списке могут быть несколько служебных строк, не являющихся адресами сайтов:

**Закладки:** кроме собственно переходов из закладок (bookmarks, "избранное") и набора адреса вручную сюда попадают также переходы, при которых браузер не сообщает адрес ссылающейся страницы, это бывает при переходах по flash-баннерам, из файлов на локальном диске пользователя, из почтовых программ, isq, загрузках страниц сайта через JavaScript (обычно рор-уп окна), перенаправлении с помощью тега , а также если в браузере запрещена передача информации о ссылающейся странице.

**Не веб-страница:** в случаях, когда адрес ссылающейся страницы непустой, но не является адресом веб-страницы (не начинается с http://) используется данное имя.

**Не определена:** если на страницах сайта установлен упрощенный вариант счетчика, который не может определять ссылающиеся страницы, будет использовано это имя.

**Другие:** если в списке более 100 сайтов, то сайты, с которых зарегистрирован только один переход, объединяются в строчку "Другие". Такое сжатие выполняется только при наступлении нового дня, список сайтов за текущий день не сжимается.

**Объявления:** переходы по объявлениям или баннерам, размещенным в некоторых рекламных сетях (Яндекс.Direct, AdWords, MediaTarget, VeGUN и другие системы, использующие специальный формат меток openstat). Для того, чтобы такие переходы учитывались, необходимо внести изменения в настройки рекламной кампании (для Яндекс.Direct включить галочку "Внешняя интернет-статистика").

## Топ40 сайтов, на которые посетители переходили по ссылкам со страниц сайта rg.ru

	февраль 2012 г.	январь 2012 г.	в среднем за 3 месяца
engine.rorer.ru	9,499,552 (93.0%)	8,967,597 (93.1%)	9,455,711 (93.1%)
gazeta.ru	175,822 (1.7%)	156,983 (1.6%)	154,349 (1.5%)
search.rg.ru	153,994 (1.5%)	158,752 (1.6%)	164,105 (1.6%)
rg.ru	151,025 (1.5%)	144,972 (1.5%)	157,024 (1.5%)
foto.rg.ru	80,656 (0.8%)	51,915 (0.5%)	68,646 (0.7%)
Дпyрue	46,184 (0.5%)	50,589 (0.5%)	55,478 (0.5%)
m.rg.ru	36,800 (0.4%)	36,737 (0.4%)	40,259 (0.4%)
vk.com	10,232 (0.1%)	1,625 (0.0%)	4,363 (0.0%)
ndv.ru	6,165 (0.1%)	928 (0.0%)	2,364 (0.0%)
avito.ru	5,293 (0.1%)	6,557 (0.1%)	5,792 (0.1%)
m.gazeta.ru	4,632 (0.0%)	3,169 (0.0%)	3,497 (0.0%)
ria.ru	3,478 (0.0%)	4,297 (0.0%)	4,681 (0.0%)
irito.ru	3,337 (0.0%)	3,383 (0.0%)	2,876 (0.0%)
prrf.ru	2,307 (0.0%)	3,178 (0.0%)	2,724 (0.0%)
vitaverde.ru	1,618 (0.0%)	0 (0.0%)	539 (0.0%)
domzodiak.ru	1,611 (0.0%)	3,988 (0.0%)	2,178 (0.0%)
gosuslugi.ru	1,545 (0.0%)	1,635 (0.0%)	1,538 (0.0%)
ivi.ru	1,433 (0.0%)	922 (0.0%)	932 (0.0%)
vesti.ru	1,300 (0.0%)	1,104 (0.0%)	1,195 (0.0%)
interfax.ru	1,248 (0.0%)	1,094 (0.0%)	1,078 (0.0%)
pda.rg.ru	1,080 (0.0%)	1,516 (0.0%)	1,700 (0.0%)
consultant.ru	1,015 (0.0%)	1,069 (0.0%)	694 (0.0%)
mvd.ru	990 (0.0%)	898 (0.0%)	1,067 (0.0%)
mon.gov.ru	990 (0.0%)	323 (0.0%)	437 (0.0%)
carexpo.ru	924 (0.0%)	1,033 (0.0%)	1,034 (0.0%)
motorpage.ru	898 (0.0%)	1,495 (0.0%)	1,147 (0.0%)
fx4earn.com	814 (0.0%)	306 (0.0%)	373 (0.0%)
facebook.com	788 (0.0%)	417 (0.0%)	517 (0.0%)
liveinternet.ru	765 (0.0%)	631 (0.0%)	694 (0.0%)
sports.ru	764 (0.0%)	850 (0.0%)	689 (0.0%)
firstnews.ru	738 (0.0%)	619 (0.0%)	924 (0.0%)
vihodvgorod.ru	680 (0.0%)	0 (0.0%)	226 (0.0%)
quto.ru	672 (0.0%)	270 (0.0%)	727 (0.0%)
special.rg.ru	654 (0.0%)	0 (0.0%)	218 (0.0%)
numizmat.ru	616 (0.0%)	405 (0.0%)	340 (0.0%)
my.consultant.ru	557 (0.0%)	515 (0.0%)	357 (0.0%)
news.zvesti.ru	505 (0.0%)	933 (0.0%)	606 (0.0%)
autotime.ru	499 (0.0%)	537 (0.0%)	445 (0.0%)
championat.com	480 (0.0%)	336 (0.0%)	397 (0.0%)
lomonosov.msu.ru	454 (0.0%)	442 (0.0%)	433 (0.0%)
сумма выбранных	10,203,115 (99.9%)	9,612,020 (99.8%)	10,142,354 (99.9%)
всего	10,213,411 (100%)	9,628,088 (100%)	10,155,108 (100%)

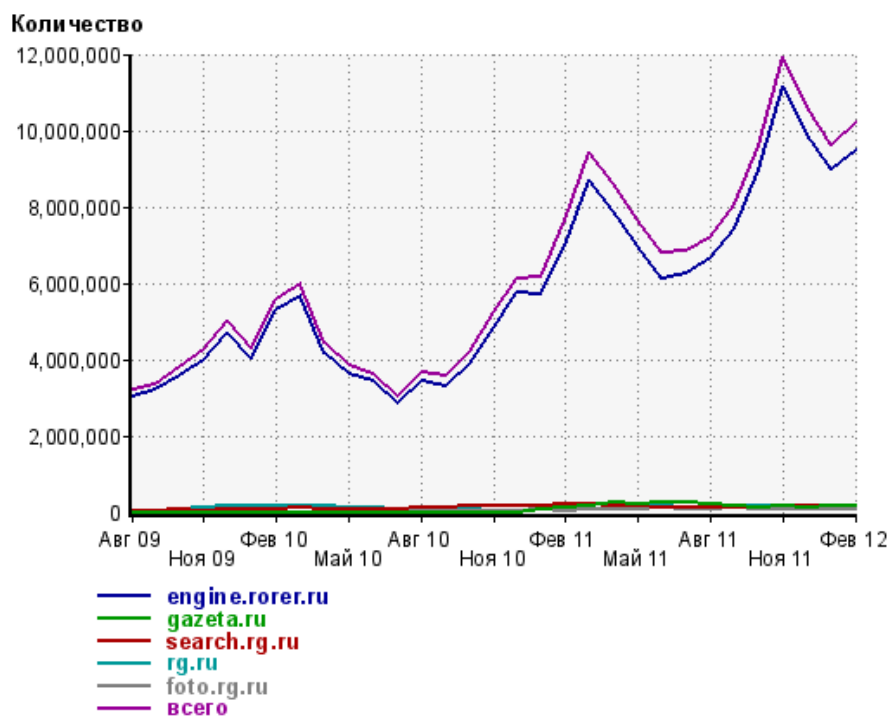
Учитываются переходы только на те сайты, которые зарегистрированы в системе статистики LiveInternet, и только на те их страницы, на которых установлен код счетчика.

В данном списке может быть служебная строка, не являющаяся адресом сайта:

**Другие:** если в конце дня в списке оказывается более 100 сайтов, то сайты, с которых зарегистрирован только один переход за этот день, объединяются в строчку "Другие". Такое сжатие выполняется при окончании каждого дня, и в конце месяца всё суммируется.



## Динамика по месяцам числа переходов по ссылкам со страниц сайта rg.ru на другие сайты



Дата	engine.rorer.ru	gazeta.ru	search.rg.ru	rg.ru	foto.rg.ru	всего
Авг 09	3,037,969	0	38,022	7,192	0	3,217,031
Сен 09	3,224,338	0	28,895	5,811	0	3,363,289
Окт 09	3,572,433	0	45,487	67,583	0	3,773,032
Ноя 09	3,993,001	0	43,525	110,983	0	4,232,743
Дек 09	4,726,801	0	65,767	139,707	0	5,032,435
Янв 10	4,010,739	0	68,471	156,866	0	4,311,301
Фев 10	5,287,545	0	90,846	146,691	0	5,569,334
Мар 10	5,652,549	0	96,391	170,608	0	5,958,276
Апр 10	4,161,073	0	71,920	169,566	0	4,445,527
Май 10	3,610,705	0	59,711	135,774	0	3,842,242
Июн 10	3,418,693	0	79,318	94,730	0	3,620,603
Июл 10	2,836,383	0	67,793	90,268	0	3,020,452
Авг 10	3,416,097	0	111,728	95,798	9,426	3,663,183
Сен 10	3,286,273	0	121,065	121,261	31,750	3,589,210
Окт 10	3,868,211	0	139,020	124,934	33,579	4,200,493
Ноя 10	4,842,258	0	169,693	144,129	37,612	5,248,900
Дек 10	5,757,470	0	140,276	148,800	35,838	6,131,336
Янв 11	5,707,809	51,148	143,362	146,491	46,246	6,152,467
Фев 11	6,982,499	107,503	206,569	214,020	32,488	7,655,975
Мар 11	8,702,917	168,792	199,904	199,578	46,606	9,442,504
Апр 11	7,883,228	234,350	153,508	163,475	61,024	8,592,828
Май 11	6,987,772	199,693	139,698	164,522	73,327	7,664,853
Июн 11	6,106,943	228,098	124,141	139,969	103,250	6,780,454
Июл 11	6,256,038	229,131	108,399	118,108	75,124	6,863,266
Авг 11	6,640,679	187,814	105,072	110,838	61,065	7,198,878
Сен 11	7,451,127	149,199	110,627	128,836	111,055	8,083,059
Окт 11	8,998,558	110,076	136,338	143,380	75,060	9,622,549
Ноя 11	11,158,104	156,218	166,654	172,018	69,776	11,935,747
Дек 11	9,899,986	130,244	179,570	175,077	73,368	10,623,827
Янв 12	8,967,597	156,983	158,752	144,972	51,915	9,628,088
Фев 12	9,499,552	175,822	153,994	151,025	80,656	10,213,411