








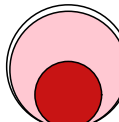
## Аналитический отчет LiveInternet для сайта rg.ru за январь 2013 г.

Базовые месячные показатели посещаемости сайта:

Просмотров страниц	22,123,374	(+3% мес/мес)
Посетителей	8,040,299	(+5% мес/мес)

Доля мужчин	53.5 %	
Доля женщин	46.5 %	

Посетители младше 18 лет	5.8 %	
Посетители от 18 до 24 лет	27.4 %	
Посетители от 25 до 34 лет	28.8 %	
Посетители от 35 до 44 лет	18.4 %	
Посетители старше 44 лет	19.5 %	

Преобладающая страна - Россия	89.8 %	
Преобладающий регион - Москва	29.3 %	

Структура переходов на страницы сайта:

Внутренние	34.3 %	
Сайты	28.0 %	
Поиск	26.7 %	
Закладки	9.4 %	
Соц. сети	1.6 %	
Объявления	0.0 %	

Переходов с поисковиков	5,899,590	(+14% мес/мес)
Посетителей, пришедших с поисковиков	3,812,422	(+14% мес/мес)

## Структура месячной аудитории сайта: пол и возраст

Размеры демографических групп в месячной аудитории сайта и их доли в процентах

Возраст \ Пол	Муж	Жен	Любой пол
<18	183,698 (2.3%)	283,915 (3.5%)	467,613 (5.8%)
18-24	1,053,558 (13.1%)	1,152,908 (14.3%)	2,206,466 (27.4%)
25-34	1,170,715 (14.6%)	1,148,845 (14.3%)	2,319,560 (28.8%)
35-44	872,108 (10.8%)	607,499 (7.6%)	1,479,607 (18.4%)
45+	1,023,925 (12.7%)	543,128 (6.8%)	1,567,053 (19.5%)
Любой возраст	4,304,004 (53.5%)	3,736,295 (46.5%)	8,040,299 (100%)

Индекс соответствия Интернету - **Internet-Affinity Index**.

Отношение доли демографической группы в месячной аудитории сайта к доле этой же демографической группы в месячной аудитории Интернета, умноженное на 100.

Возраст \ Пол	Муж	Жен	Любой пол
<18	42	69	55
18-24	110	118	114
25-34	97	110	103
35-44	95	67	81
45+	163	92	129
Любой возраст	104	95	100

Индекс соответствия населению России - **Population-Affinity Index**.

Отношение доли демографической группы в месячной аудитории сайта к доле этой же демографической группы в населении России, умноженное на 100.

Возраст \ Пол	Муж	Жен	Любой пол
<18	50	82	66
18-24	141	150	146
25-34	117	110	113
35-44	100	64	81
45+	115	49	79
Любой возраст	111	89	100


Индекс соответствия категории сайтов - **Category-Affinity Index**.

Отношение доли демографической группы в месячной аудитории сайта к доле этой же демографической группы в месячной объединённой аудитории сайтов из категории [Новости и СМИ](#), умноженное на 100.

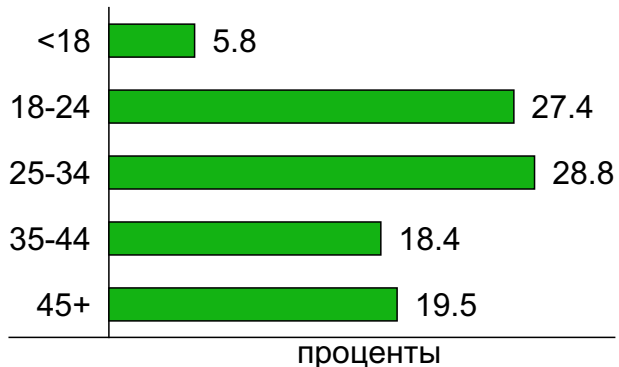
Возраст \ Пол	Муж	Жен	Любой пол
<18	56	74	66
18-24	114	120	117
25-34	98	102	100
35-44	94	69	82
45+	143	84	115
Любой возраст	105	93	100

## Структура месячной аудитории сайта: пол и возраст

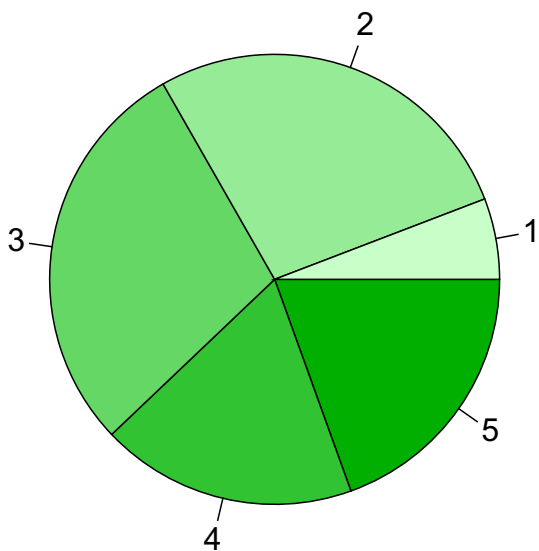
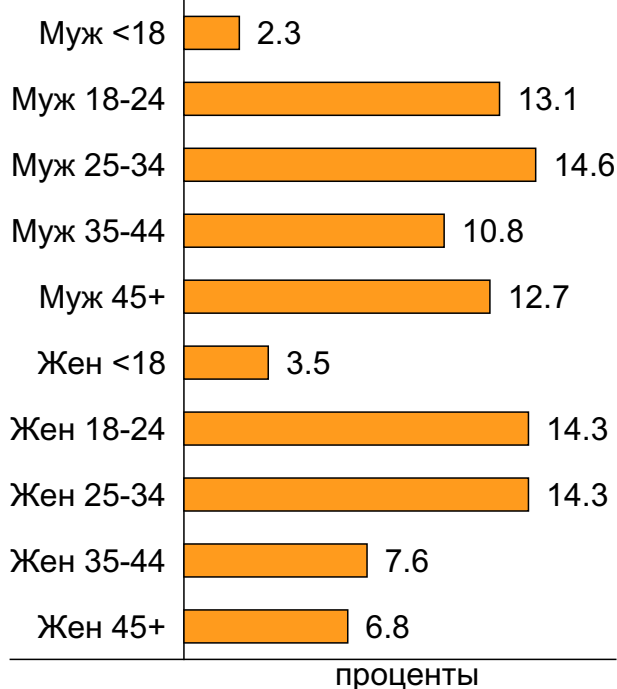
### Пол



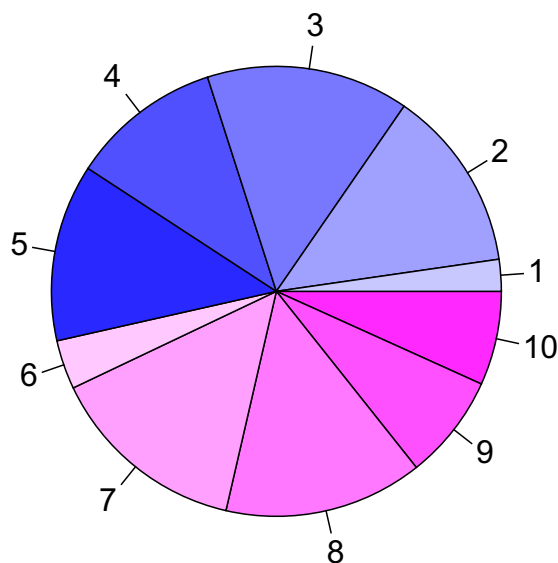
### Возраст



### Пол / Возраст



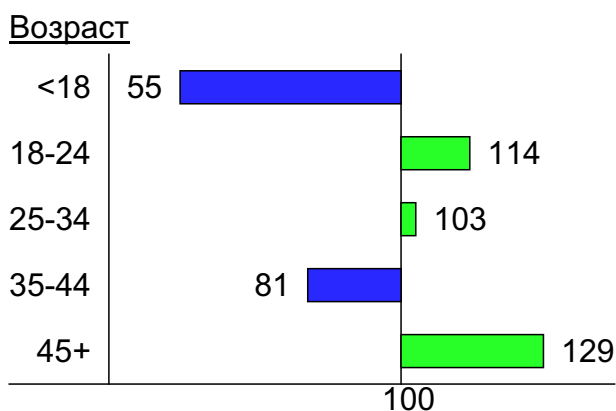
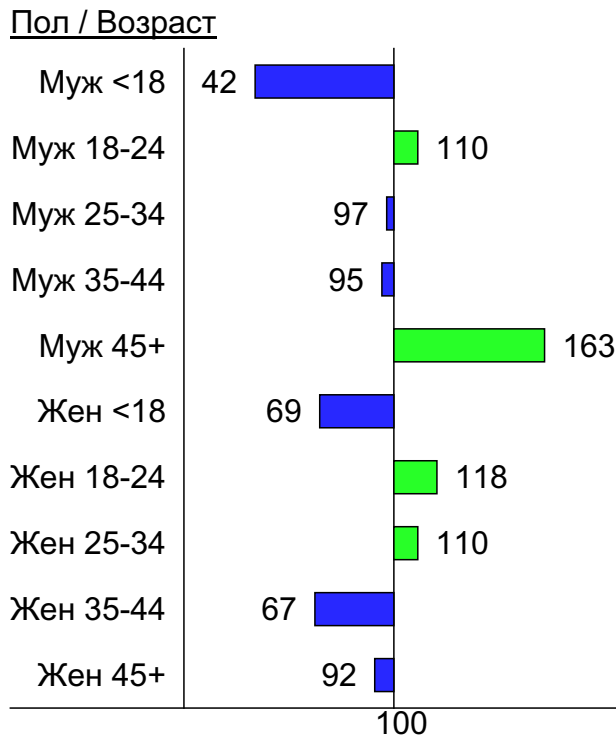
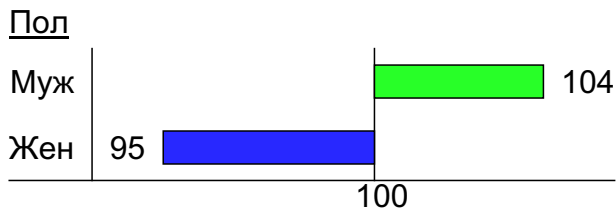
- 1: <18
- 2: 18-24
- 3: 25-34
- 4: 35-44
- 5: 45+



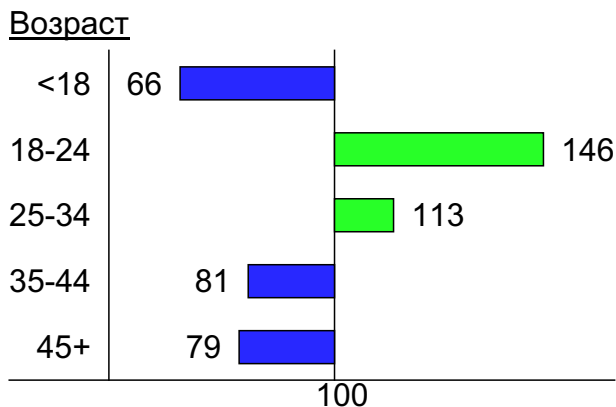
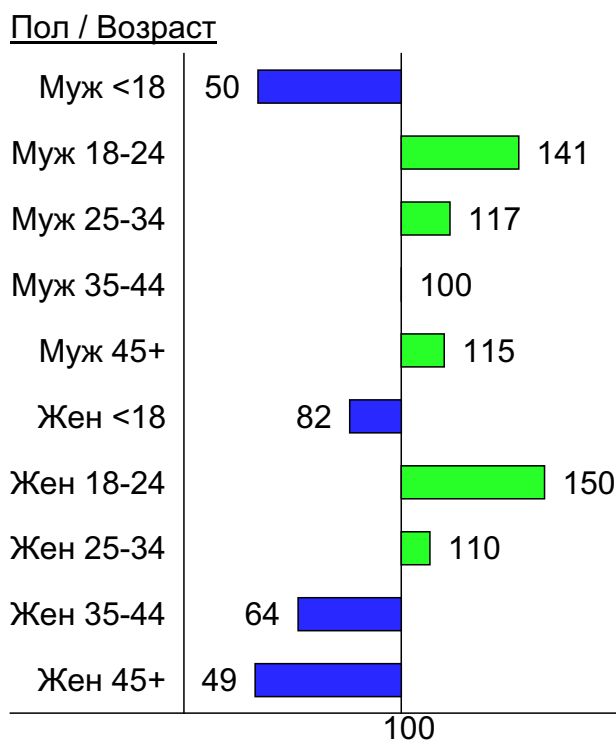
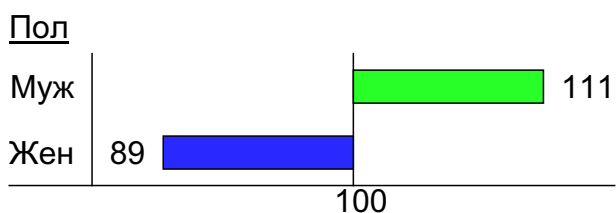
- 1: Муж <18
- 2: Муж 18-24
- 3: Муж 25-34
- 4: Муж 35-44
- 5: Муж 45+
- 6: Жен <18
- 7: Жен 18-24
- 8: Жен 25-34
- 9: Жен 35-44
- 10: Жен 45+

## Индексы соответствия для месячной аудитории сайта: пол и возраст

### Индекс соответствия Интернету - Internet-Affinity Index

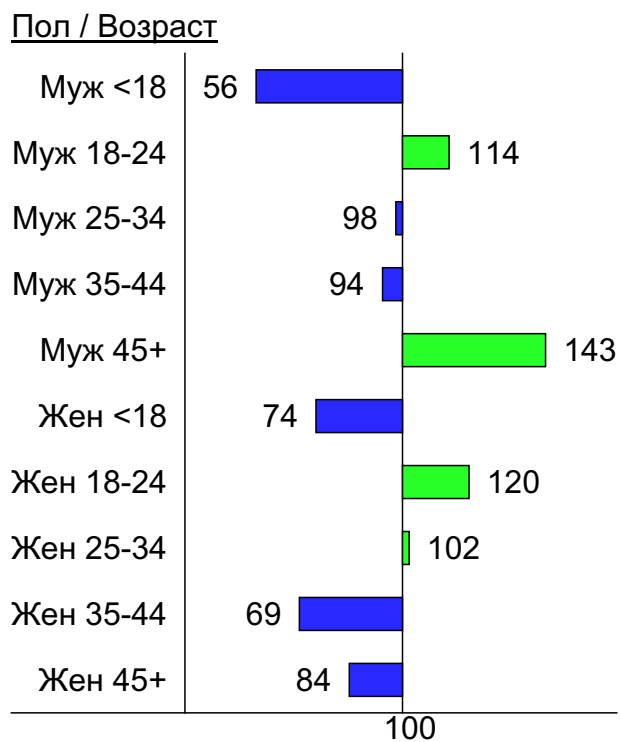
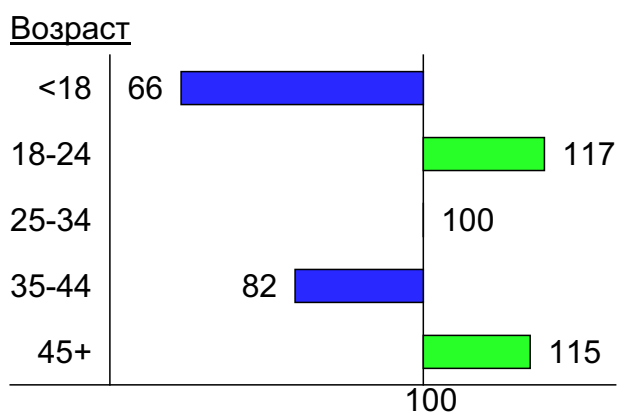
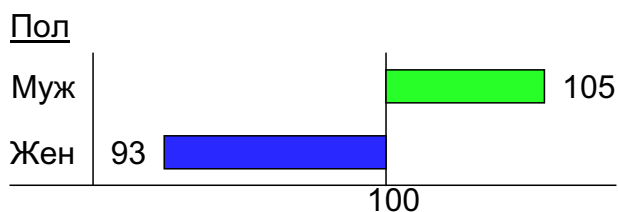


### Индекс соответствия населению России - Population-Affinity Index

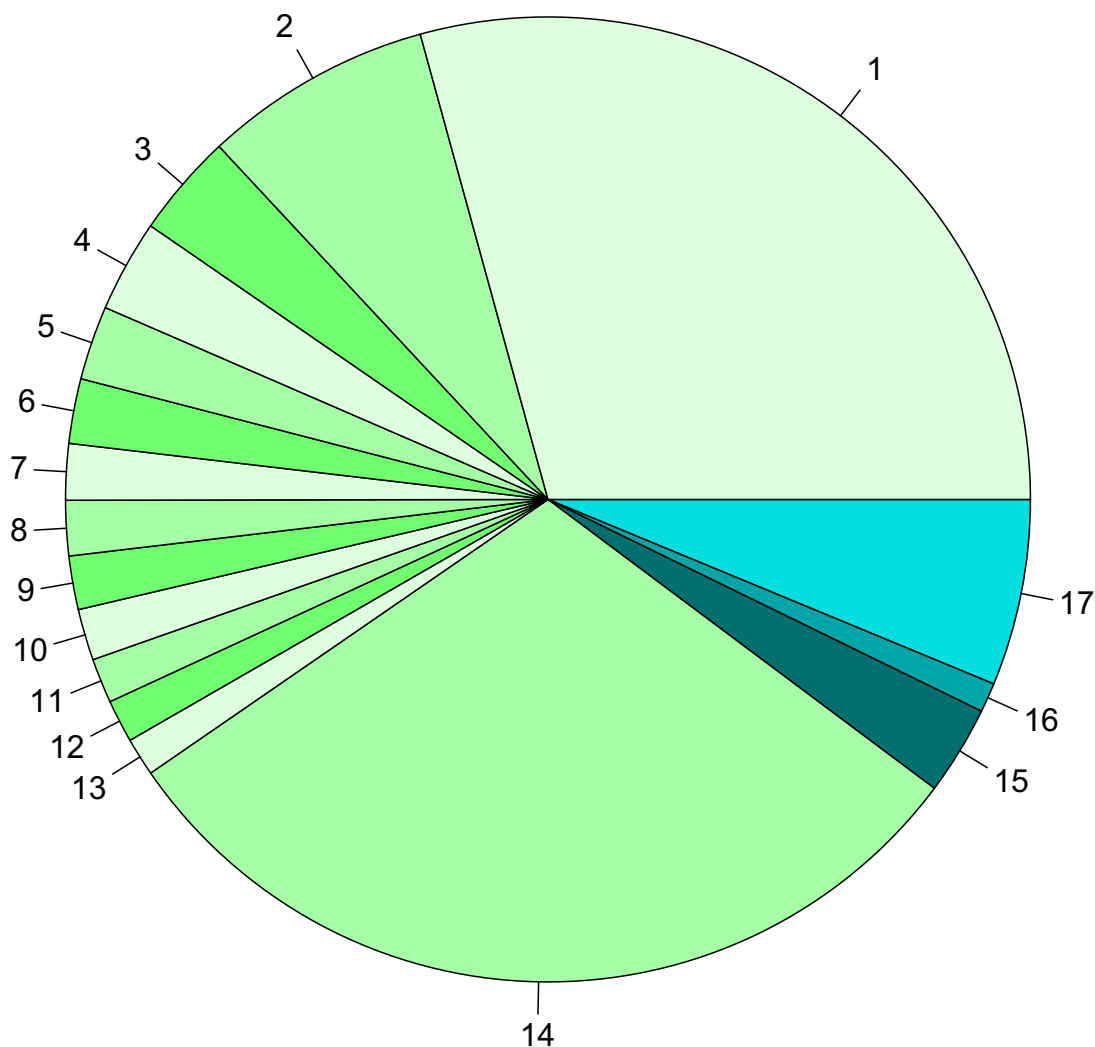


## Индексы соответствия для месячной аудитории сайта: пол и возраст

Индекс соответствия категории сайтов [Новости и СМИ](#) -  
**Category-Affinity Index**



## Среднесуточное распределение аудитории сайта по странам и регионам России



**Регионы России:**

- 1: Москва - 29.3%
- 2: Санкт-Петербург - 7.7%
- 3: Екатеринбург - 3.5%
- 4: Краснодар - 3.1%
- 5: Новосибирск - 2.5%
- 6: Нижний Новгород - 2.2%
- 7: Челябинск - 1.9%
- 8: Ростов-на-Дону - 1.8%
- 9: Самара - 1.8%
- 10: Уфа - 1.7%
- 11: Казань - 1.5%
- 12: Пермь - 1.4%
- 13: Красноярск - 1.3%
- 14: Остальные регионы России - 30.2%

**Другие страны:**

- 15: Украина - 3.0%
- 16: Казахстан - 1.0%
- 17: Остальные страны - 6.2%

## Среднесуточное распределение аудитории по странам

	январь 2013 г.	декабрь 2012 г.	в среднем за 3 месяца
Россия	329,774 (89.8%)	325,140 (90.9%)	329,610 (90.6%)
Украина	10,964 (3.0%)	9,265 (2.6%)	9,953 (2.7%)
Казахстан	3,631 (1.0%)	3,164 (0.9%)	3,279 (0.9%)
Беларусь	3,274 (0.9%)	2,809 (0.8%)	3,101 (0.9%)
Германия	2,381 (0.6%)	2,180 (0.6%)	2,216 (0.6%)
США	2,116 (0.6%)	1,985 (0.6%)	1,997 (0.5%)
Швеция	1,490 (0.4%)	1,256 (0.4%)	974 (0.3%)
Израиль	997 (0.3%)	921 (0.3%)	1,003 (0.3%)
Молдавия	853 (0.2%)	760 (0.2%)	826 (0.2%)
Другие	791 (0.2%)	805 (0.2%)	864 (0.2%)
Латвия	775 (0.2%)	646 (0.2%)	703 (0.2%)
Великобритания	682 (0.2%)	671 (0.2%)	671 (0.2%)
Узбекистан	611 (0.2%)	424 (0.1%)	475 (0.1%)
Армения	577 (0.2%)	400 (0.1%)	451 (0.1%)
Киргизия	560 (0.2%)	490 (0.1%)	485 (0.1%)
Эстония	487 (0.1%)	423 (0.1%)	451 (0.1%)
Франция	484 (0.1%)	401 (0.1%)	431 (0.1%)
Азербайджан	440 (0.1%)	382 (0.1%)	403 (0.1%)
Канада	415 (0.1%)	365 (0.1%)	378 (0.1%)
Литва	411 (0.1%)	371 (0.1%)	385 (0.1%)
Грузия	399 (0.1%)	326 (0.1%)	340 (0.1%)
Чехия	384 (0.1%)	351 (0.1%)	337 (0.1%)
Италия	373 (0.1%)	297 (0.1%)	325 (0.1%)
Финляндия	372 (0.1%)	318 (0.1%)	368 (0.1%)
Испания	276 (0.1%)	240 (0.1%)	256 (0.1%)
Болгария	248 (0.1%)	222 (0.1%)	225 (0.1%)
Таиланд	238 (0.1%)	156 (0.0%)	170 (0.0%)
Китай	229 (0.1%)	246 (0.1%)	246 (0.1%)
Польша	218 (0.1%)	194 (0.1%)	227 (0.1%)
Таджикистан	215 (0.1%)	191 (0.1%)	187 (0.1%)
Турция	193 (0.1%)	185 (0.1%)	181 (0.0%)
Австрия	192 (0.1%)	144 (0.0%)	158 (0.0%)
Швейцария	189 (0.1%)	159 (0.0%)	171 (0.0%)
Румыния	167 (0.0%)	123 (0.0%)	117 (0.0%)
Нидерланды	148 (0.0%)	135 (0.0%)	141 (0.0%)
Бельгия	142 (0.0%)	135 (0.0%)	140 (0.0%)
Греция	132 (0.0%)	120 (0.0%)	123 (0.0%)
Южная Корея	127 (0.0%)	133 (0.0%)	126 (0.0%)
Япония	127 (0.0%)	131 (0.0%)	126 (0.0%)
ОАЭ	111 (0.0%)	96 (0.0%)	106 (0.0%)
Австралия	102 (0.0%)	85 (0.0%)	92 (0.0%)
Норвегия	97 (0.0%)	87 (0.0%)	92 (0.0%)
Кипр	82 (0.0%)	71 (0.0%)	77 (0.0%)
Туркмения	79 (0.0%)	80 (0.0%)	73 (0.0%)
Португалия	71 (0.0%)	65 (0.0%)	67 (0.0%)
Вьетнам	67 (0.0%)	51 (0.0%)	54 (0.0%)
Венгрия	66 (0.0%)	50 (0.0%)	54 (0.0%)
Египет	64 (0.0%)	63 (0.0%)	63 (0.0%)
Сербия	61 (0.0%)	60 (0.0%)	62 (0.0%)
Ирландия	54 (0.0%)	45 (0.0%)	48 (0.0%)
сумма выбранных	366,936 (99.9%)	357,417 (99.9%)	363,408 (99.9%)
всего	367,307 (100%)	357,750 (100%)	363,752 (100%)

## Среднесуточное распределение аудитории по регионам России

	январь 2013 г.	декабрь 2012 г.	в среднем за 3 месяца
Москва	107,493 (32.6%)	107,331 (33.0%)	107,567 (32.6%)
Санкт-Петербург	28,179 (8.5%)	29,319 (9.0%)	30,096 (9.1%)
Екатеринбург	12,730 (3.9%)	12,498 (3.8%)	12,610 (3.8%)
Краснодар	11,344 (3.4%)	10,673 (3.3%)	10,880 (3.3%)
Новосибирск	9,119 (2.8%)	9,025 (2.8%)	9,052 (2.7%)
Нижний Новгород	7,968 (2.4%)	7,884 (2.4%)	8,121 (2.5%)
Челябинск	6,916 (2.1%)	6,777 (2.1%)	6,816 (2.1%)
Ростов-на-Дону	6,785 (2.1%)	6,514 (2.0%)	6,589 (2.0%)
Самара	6,592 (2.0%)	6,720 (2.1%)	6,663 (2.0%)
Уфа	6,317 (1.9%)	6,216 (1.9%)	6,375 (1.9%)
Казань	5,494 (1.7%)	5,134 (1.6%)	5,360 (1.6%)
Пермь	5,271 (1.6%)	4,878 (1.5%)	5,164 (1.6%)
Красноярск	4,696 (1.4%)	4,676 (1.4%)	4,715 (1.4%)
Владивосток	4,430 (1.3%)	4,256 (1.3%)	4,324 (1.3%)
Воронеж	4,287 (1.3%)	4,385 (1.3%)	4,371 (1.3%)
Волгоград	4,133 (1.3%)	3,610 (1.1%)	3,650 (1.1%)
Хабаровск	3,812 (1.2%)	3,772 (1.2%)	3,822 (1.2%)
Саратов	3,728 (1.1%)	3,567 (1.1%)	3,600 (1.1%)
Иркутск	3,633 (1.1%)	3,539 (1.1%)	3,580 (1.1%)
Кемерово	3,333 (1.0%)	3,183 (1.0%)	3,294 (1.0%)
Омск	3,309 (1.0%)	3,243 (1.0%)	3,330 (1.0%)
Ульяновск	2,957 (0.9%)	3,077 (0.9%)	3,029 (0.9%)
Ставрополь	2,636 (0.8%)	2,621 (0.8%)	2,830 (0.9%)
Барнаул	2,572 (0.8%)	2,495 (0.8%)	2,534 (0.8%)
Ярославль	2,469 (0.7%)	2,217 (0.7%)	2,357 (0.7%)
Тюмень	2,369 (0.7%)	2,265 (0.7%)	2,298 (0.7%)
Оренбург	2,298 (0.7%)	2,391 (0.7%)	2,363 (0.7%)
Тула	2,283 (0.7%)	2,161 (0.7%)	2,195 (0.7%)
Ижевск	2,277 (0.7%)	2,118 (0.7%)	2,206 (0.7%)
Ханты-Мансийск	2,270 (0.7%)	2,156 (0.7%)	2,210 (0.7%)
Калининград	2,177 (0.7%)	2,118 (0.7%)	2,172 (0.7%)
Чебоксары	1,979 (0.6%)	1,958 (0.6%)	2,001 (0.6%)
Белгород	1,977 (0.6%)	1,868 (0.6%)	1,943 (0.6%)
Тверь	1,962 (0.6%)	2,029 (0.6%)	2,059 (0.6%)
Владимир	1,952 (0.6%)	1,823 (0.6%)	1,901 (0.6%)
Киров	1,942 (0.6%)	1,778 (0.5%)	1,873 (0.6%)
Рязань	1,853 (0.6%)	1,810 (0.6%)	1,875 (0.6%)
Мурманск	1,814 (0.6%)	1,732 (0.5%)	1,803 (0.5%)
Томск	1,740 (0.5%)	1,804 (0.6%)	1,764 (0.5%)
Архангельск	1,730 (0.5%)	1,649 (0.5%)	1,706 (0.5%)
Орёл	1,726 (0.5%)	1,675 (0.5%)	1,712 (0.5%)
Липецк	1,719 (0.5%)	1,591 (0.5%)	1,653 (0.5%)
Вологда	1,701 (0.5%)	1,696 (0.5%)	1,688 (0.5%)
Пенза	1,646 (0.5%)	1,701 (0.5%)	1,724 (0.5%)
Брянск	1,614 (0.5%)	1,500 (0.5%)	1,632 (0.5%)
Калуга	1,557 (0.5%)	1,506 (0.5%)	1,513 (0.5%)
Курск	1,536 (0.5%)	1,450 (0.4%)	1,500 (0.5%)
Сыктывкар	1,495 (0.5%)	1,430 (0.4%)	1,462 (0.4%)
Петрозаводск	1,462 (0.4%)	1,443 (0.4%)	1,495 (0.5%)
Тамбов	1,392 (0.4%)	1,318 (0.4%)	1,344 (0.4%)
сумма выбранных	306,674 (93.0%)	302,580 (93.1%)	306,821 (93.1%)
всего	329,775 (100%)	325,140 (100%)	329,610 (100%)



## Структура переходов на страницы сайта

	январь 2013 г.	декабрь 2012 г.	в среднем за 3 месяца
Внутренние	7,589,402 (34.3%)	7,307,775 (34.2%)	7,782,482 (35.3%)
Сайты	6,189,897 (28.0%)	6,550,096 (30.6%)	6,345,596 (28.8%)
Поиск	5,899,590 (26.7%)	5,185,278 (24.3%)	5,554,393 (25.2%)
Закладки	2,085,155 (9.4%)	2,060,079 (9.6%)	2,058,740 (9.3%)
Соц. сети	359,330 (1.6%)	274,548 (1.3%)	304,027 (1.4%)
Объявления	0 (0.0%)	0 (0.0%)	0 (0.0%)
всего	22,123,374 (100%)	21,377,776 (100%)	22,045,238 (100%)

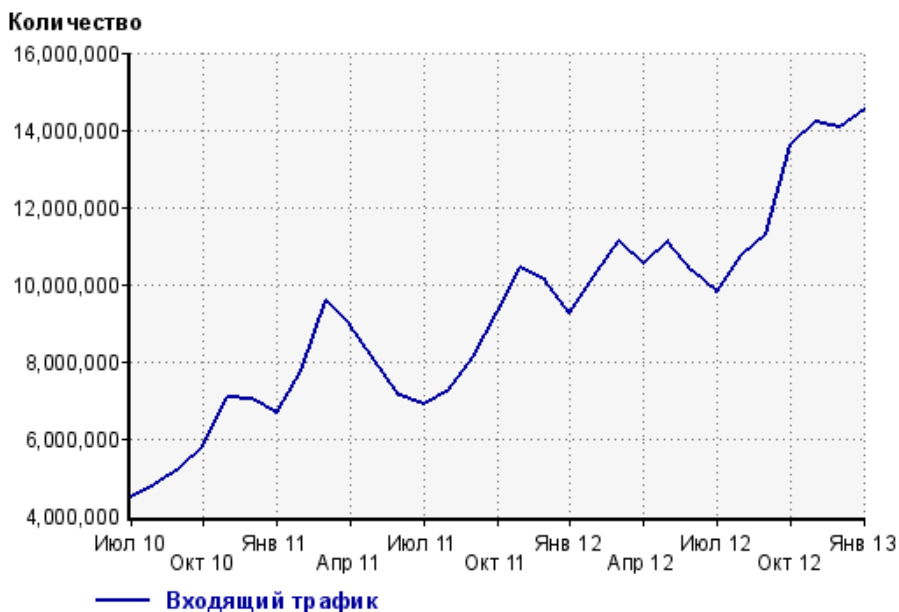
**Закладки:** кроме собственно переходов из закладок (bookmarks, "избранное") и набора адреса вручную сюда попадают также переходы, при которых браузер не сообщает адрес ссылающейся страницы, это бывает при переходах по flash-баннерам, из файлов на локальном диске пользователя, из почтовых программ, icq, загрузках страниц сайта через JavaScript (обычно pop-up окна), перенаправлении с помощью тега <meta>, а также если в браузере запрещена передача информации о ссылающейся странице.

**Объявления:** переходы по объявлениям или баннерам, размещенным в некоторых рекламных сетях (Яндекс.Direct, AdWords, MediaTarget, Veegin и другие системы, использующие специальный формат меток openstat). Для того, чтобы такие переходы учитывались, необходимо внести изменения в настройки рекламной кампании (для Яндекс.Direct включить галочку "Внешняя интернет-статистика").

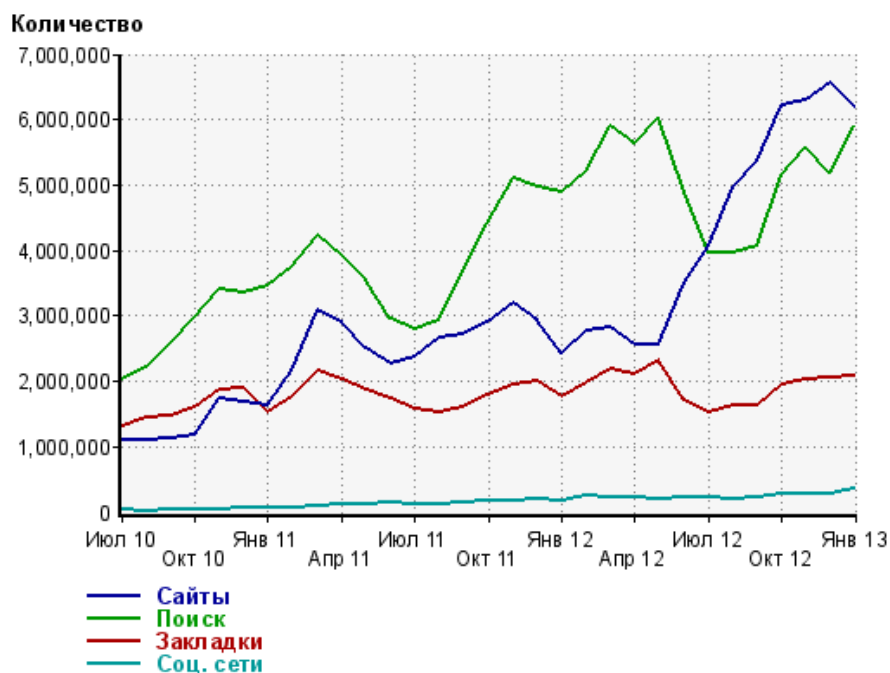
### Структура входящего месячного трафика на сайт.



### Динамика по месяцам входящего трафика на сайт.



## Динамика по месяцам составных частей входящего трафика на сайт

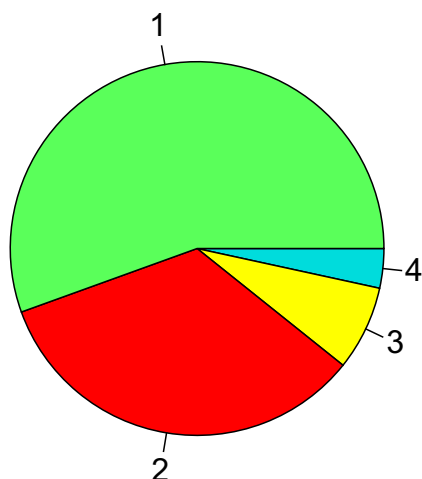


Дата	Сайты	Поиск	Закладки	Соц. сети
Июл 10	1,100,096	2,024,149	1,320,419	27,528
Авг 10	1,103,200	2,217,726	1,458,054	25,313
Сен 10	1,128,579	2,574,608	1,478,171	37,940
Окт 10	1,173,103	2,981,849	1,603,486	37,444
Ноя 10	1,749,878	3,403,128	1,877,978	50,663
Дек 10	1,686,290	3,366,084	1,899,944	54,519
Янв 11	1,631,915	3,456,042	1,532,339	57,290
Фев 11	2,155,745	3,762,048	1,766,856	69,650
Мар 11	3,094,994	4,235,624	2,166,549	91,546
Апр 11	2,905,654	3,902,128	2,030,770	113,475
Май 11	2,496,814	3,550,646	1,868,841	106,749
Июн 11	2,269,644	2,964,131	1,741,713	151,563
Июл 11	2,369,114	2,799,789	1,577,265	120,657
Авг 11	2,673,470	2,938,740	1,516,785	127,060
Сен 11	2,710,589	3,665,988	1,606,581	152,538
Окт 11	2,891,354	4,426,377	1,789,951	185,197
Ноя 11	3,199,900	5,109,128	1,951,222	183,881
Дек 11	2,929,479	4,969,850	2,000,160	207,730
Янв 12	2,424,806	4,881,628	1,751,026	174,884
Фев 12	2,783,010	5,199,900	1,984,282	244,172
Мар 12	2,826,333	5,901,022	2,174,830	220,004
Апр 12	2,568,326	5,632,243	2,104,579	215,136
Май 12	2,550,963	6,023,538	2,330,709	205,153
Июн 12	3,523,079	4,903,804	1,700,706	214,635
Июл 12	4,063,174	3,960,313	1,535,505	215,299
Авг 12	4,965,256	3,962,019	1,633,115	207,218
Сен 12	5,365,852	4,059,990	1,629,117	235,884
Окт 12	6,230,385	5,147,613	1,947,645	279,326
Ноя 12	6,296,791	5,578,313	2,030,986	278,205
Дек 12	6,550,096	5,185,278	2,060,079	274,548
Янв 13	6,189,897	5,899,590	2,085,155	359,330

## Топ10 поисковых систем, с которых осуществлялись переходы на сайт rg.ru

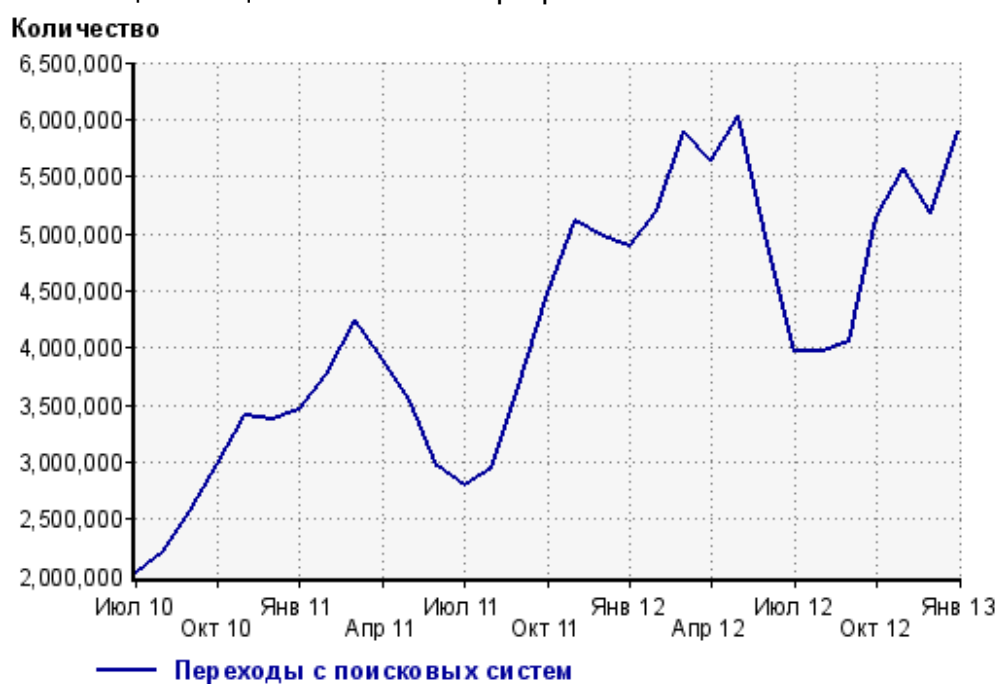
	январь 2013 г.	декабрь 2012 г.	в среднем за 3 месяца
Яндекс	3,275,247 (55.5%)	2,828,913 (54.6%)	3,047,059 (54.9%)
Google	1,990,812 (33.7%)	1,801,044 (34.7%)	1,904,980 (34.3%)
Search.Mail.ru	432,096 (7.3%)	375,101 (7.2%)	411,333 (7.4%)
Rambler	85,447 (1.4%)	73,970 (1.4%)	80,990 (1.5%)
Bing	38,437 (0.7%)	33,234 (0.6%)	35,441 (0.6%)
Google (картинки)	28,694 (0.5%)	31,072 (0.6%)	28,754 (0.5%)
Webalta	16,128 (0.3%)	10,542 (0.2%)	12,830 (0.2%)
Nigma	8,487 (0.1%)	7,691 (0.1%)	8,178 (0.1%)
Conduit.com	8,401 (0.1%)	7,434 (0.1%)	7,865 (0.1%)
Яндекс (картинки)	5,021 (0.1%)	6,153 (0.1%)	6,146 (0.1%)
сумма выбранных	5,888,770 (99.8%)	5,175,154 (99.8%)	5,543,576 (99.8%)
всего	5,899,590 (100%)	5,185,278 (100%)	5,554,393 (100%)

Диаграмма распределения месячного поискового трафика по поисковикам

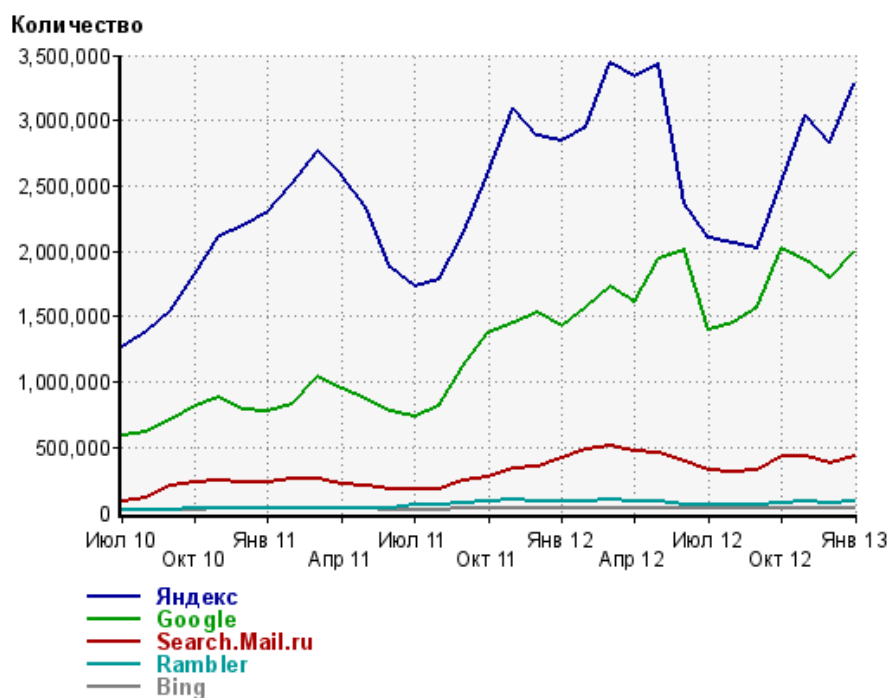


- 1: Яндекс - 55.5%
- 2: Google - 33.7%
- 3: Search.Mail.ru - 7.3%
- 4: Остальные поисковики - 3.4%

Динамика по месяцам общего поискового трафика на сайт



## Динамика по месяцам числа переходов с поисковых систем

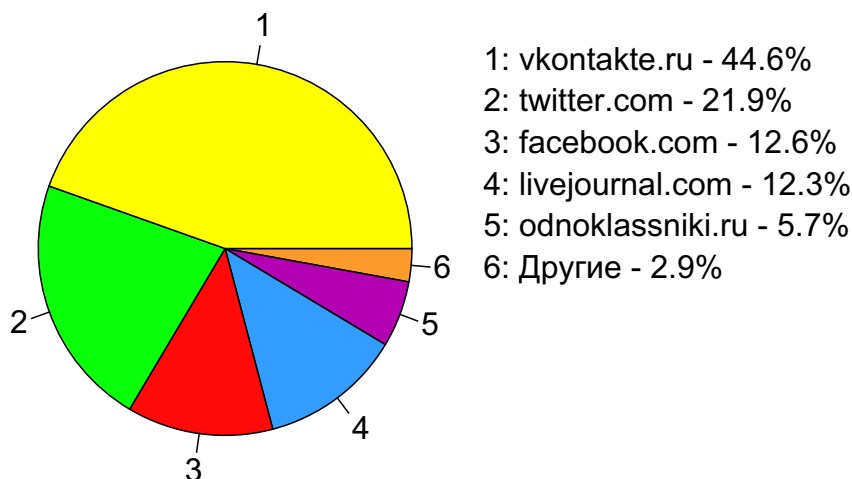


Дата	Яндекс	Google	Search. Mail.ru	Rambler	Bing
Июл 10	1,267,001	586,624	83,057	24,245	19,465
Авг 10	1,387,840	613,809	115,189	25,996	19,710
Сен 10	1,547,446	713,579	201,894	26,133	18,030
Окт 10	1,820,124	813,018	228,305	27,406	18,591
Ноя 10	2,120,880	881,145	247,949	31,546	28,186
Дек 10	2,188,987	791,622	227,549	31,893	30,052
Янв 11	2,295,987	771,844	231,334	32,439	33,011
Фев 11	2,508,863	833,530	262,708	34,623	37,428
Мар 11	2,763,456	1,039,739	256,256	39,324	38,738
Апр 11	2,583,739	945,701	213,342	33,564	33,551
Май 11	2,334,832	874,436	200,558	30,006	30,507
Июн 11	1,871,927	780,742	182,482	38,203	19,025
Июл 11	1,734,717	735,755	177,042	65,052	23,531
Авг 11	1,776,779	820,583	183,656	65,961	25,259
Сен 11	2,125,414	1,119,272	243,249	72,384	27,159
Окт 11	2,583,708	1,376,859	276,799	80,982	29,402
Ноя 11	3,089,045	1,455,458	341,226	101,170	32,980
Дек 11	2,881,054	1,529,164	357,769	88,610	32,708
Янв 12	2,850,335	1,419,306	411,687	90,135	32,958
Фев 12	2,944,885	1,565,844	479,148	92,361	34,301
Мар 12	3,443,478	1,732,324	504,807	99,929	35,588
Апр 12	3,338,508	1,614,883	476,541	92,465	32,094
Май 12	3,423,482	1,942,538	463,557	90,239	34,261
Июн 12	2,362,583	2,003,736	389,163	61,528	29,793
Июл 12	2,104,198	1,394,030	320,891	62,667	29,817
Авг 12	2,055,042	1,448,777	312,471	58,295	30,006
Сен 12	2,017,361	1,574,355	327,103	54,249	30,155
Окт 12	2,520,549	2,015,810	431,551	72,297	36,724
Ноя 12	3,037,018	1,923,085	426,803	83,554	34,652
Дек 12	2,828,913	1,801,044	375,101	73,970	33,234
Янв 13	3,275,247	1,990,812	432,096	85,447	38,437

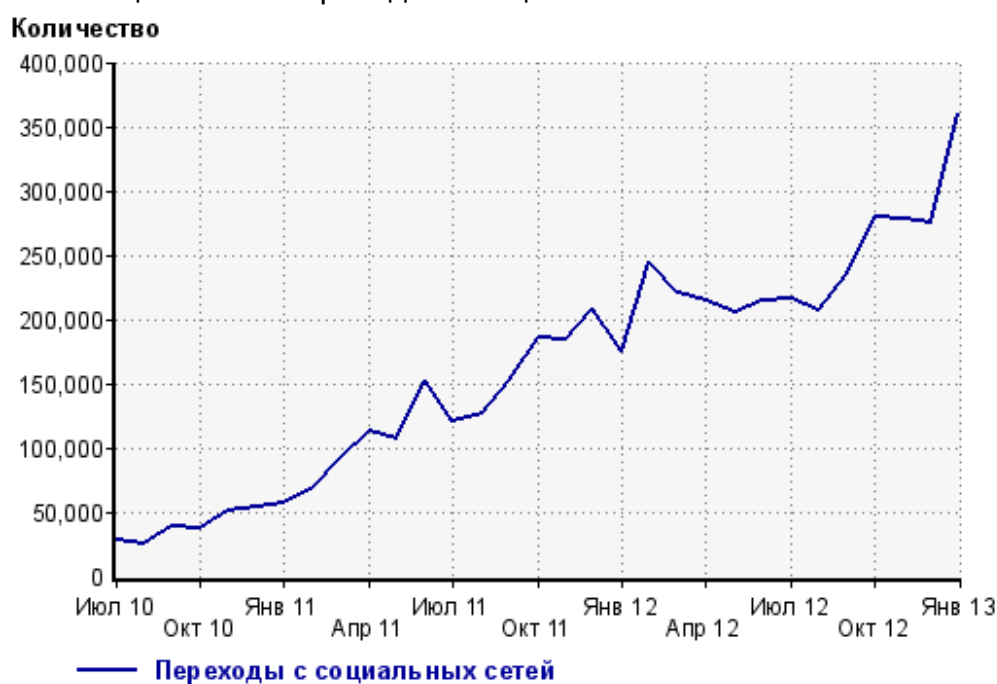
## Топ10 социальных сетей, с которых осуществлялись переходы на сайт rg.ru

	январь 2013 г.	декабрь 2012 г.	в среднем за 3 месяца
vkontakte.ru	160,156 (44.6%)	127,123 (46.3%)	144,211 (47.4%)
twitter.com	78,670 (21.9%)	62,115 (22.6%)	63,271 (20.8%)
facebook.com	45,435 (12.6%)	35,400 (12.9%)	37,695 (12.4%)
livejournal.com	44,175 (12.3%)	26,408 (9.6%)	34,573 (11.4%)
odnoklassniki.ru	20,600 (5.7%)	15,344 (5.6%)	16,174 (5.3%)
plus.google.com	2,284 (0.6%)	711 (0.3%)	1,219 (0.4%)
liveinternet.ru	1,772 (0.5%)	1,804 (0.7%)	1,641 (0.5%)
diary.ru	1,413 (0.4%)	681 (0.2%)	935 (0.3%)
habrahabr.ru	1,174 (0.3%)	1,086 (0.4%)	846 (0.3%)
leprosorium.ru	1,112 (0.3%)	1,764 (0.6%)	1,213 (0.4%)
сумма выбранных	356,791 (99.3%)	272,436 (99.2%)	301,778 (99.3%)
всего	359,330 (100%)	274,548 (100%)	304,027 (100%)

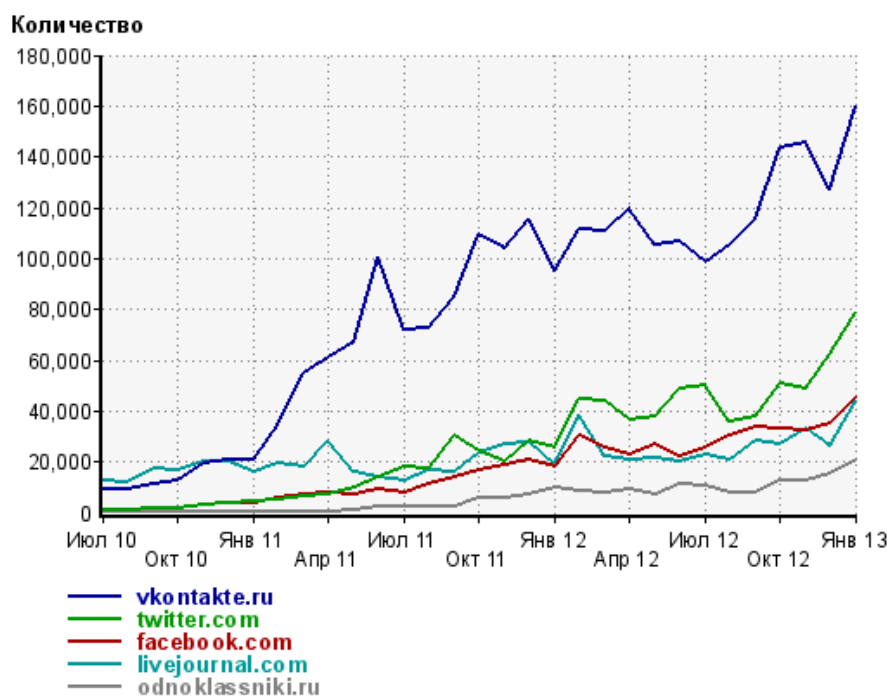
Диаграмма распределения месячного трафика с социальных сетей



Динамика по месяцам числа переходов с социальных сетей на сайт



## Динамика по месяцам числа переходов с социальных сетей

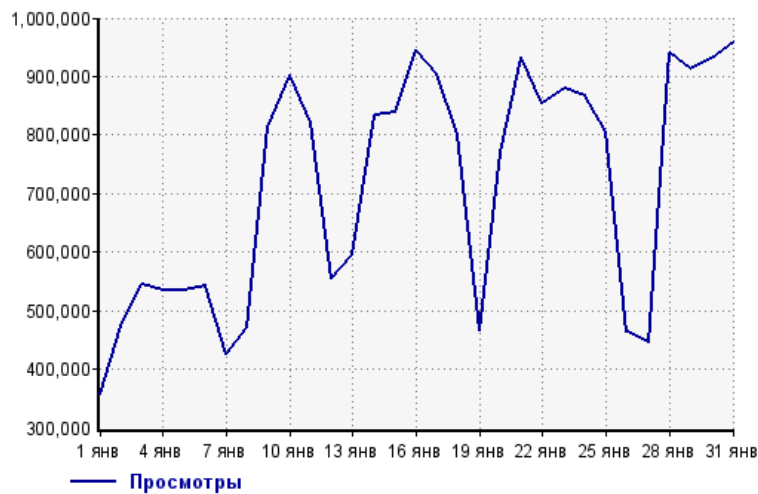


Дата	vkontakte.ru	twitter.com	facebook.com	livejournal.com	odnoklassniki.ru
Июл 10	9,180	1,271	997	12,506	6
Авг 10	9,096	1,141	932	11,800	6
Сен 10	11,577	1,541	1,505	17,281	17
Окт 10	12,719	1,853	1,928	16,755	14
Ноя 10	19,687	2,868	3,164	20,222	228
Дек 10	21,048	4,090	3,993	20,380	235
Янв 11	20,964	4,559	3,659	16,173	140
Фев 11	34,248	4,833	5,608	19,427	141
Мар 11	54,558	6,377	7,468	18,165	192
Апр 11	60,740	6,854	8,108	28,234	269
Май 11	67,226	9,873	7,122	15,976	1,207
Июн 11	100,611	14,018	9,383	13,989	2,163
Июл 11	71,991	18,030	8,127	12,577	2,558
Авг 11	72,596	17,592	11,392	17,033	2,274
Сен 11	85,044	30,200	14,205	15,852	2,579
Окт 11	109,554	24,236	16,841	23,236	5,823
Ноя 11	104,207	20,288	18,464	27,153	5,999
Дек 11	115,831	28,446	20,488	27,764	7,021
Янв 12	95,092	25,764	17,820	18,439	10,193
Фев 12	111,802	44,805	30,677	38,361	8,306
Мар 12	110,653	43,735	25,708	21,850	8,113
Апр 12	119,372	36,172	23,037	20,938	9,526
Май 12	105,172	37,689	26,869	21,389	6,907
Июн 12	106,569	48,423	21,943	20,225	10,955
Июл 12	98,435	50,103	25,321	23,110	10,460
Авг 12	105,448	35,692	30,245	20,488	8,043
Сен 12	115,359	38,041	33,479	28,475	8,082
Окт 12	143,407	50,774	33,169	26,696	12,648
Ноя 12	145,354	49,028	32,252	33,136	12,578
Дек 12	127,123	62,115	35,400	26,408	15,344
Янв 13	160,156	78,670	45,435	44,175	20,600

## Посещаемость по дням в течение месяца

### Число просмотров страниц сайта

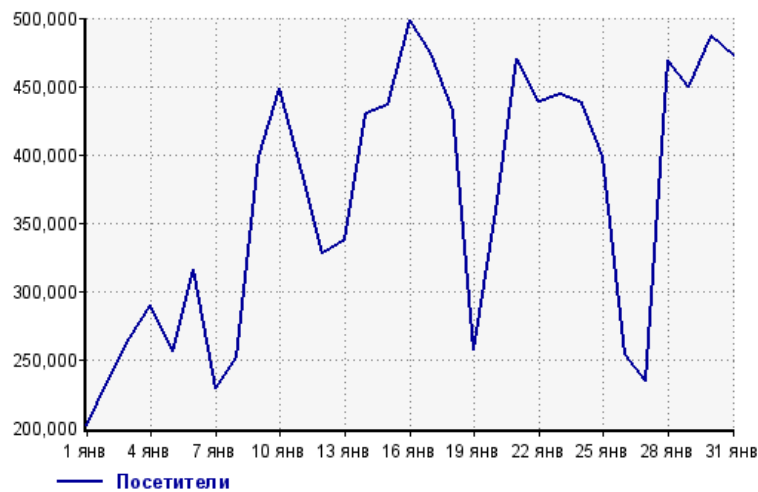
Количество



1 янв:	357,884	17 янв:	905,953
2 янв:	473,055	18 янв:	800,447
3 янв:	545,031	19 янв:	464,900
4 янв:	535,382	20 янв:	770,509
5 янв:	535,152	21 янв:	932,118
6 янв:	541,287	22 янв:	854,468
7 янв:	426,267	23 янв:	879,491
8 янв:	472,162	24 янв:	866,061
9 янв:	812,851	25 янв:	805,126
10 янв:	903,509	26 янв:	462,368
11 янв:	822,353	27 янв:	446,979
12 янв:	555,816	28 янв:	941,344
13 янв:	596,139	29 янв:	912,833
14 янв:	832,661	30 янв:	929,177
15 янв:	839,768	31 янв:	957,109
16 янв:	945,174		

### Размер аудитории сайта

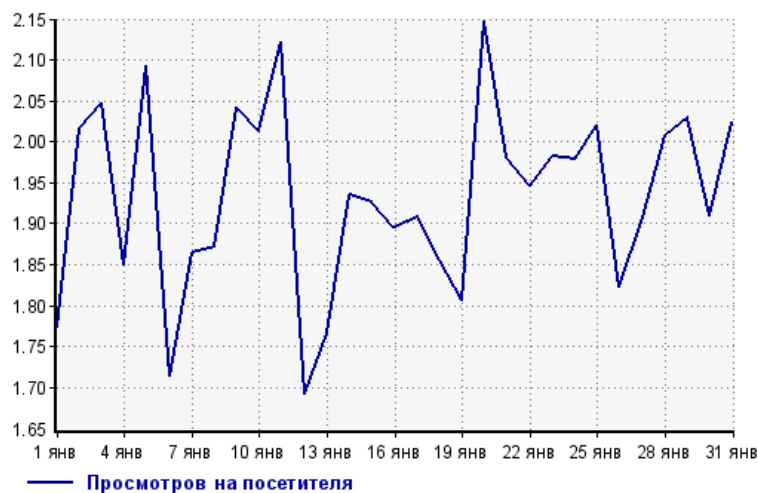
Количество



1 янв:	201,717	17 янв:	474,901
2 янв:	234,625	18 янв:	431,555
3 янв:	266,233	19 янв:	257,283
4 янв:	289,432	20 янв:	358,834
5 янв:	255,661	21 янв:	470,570
6 янв:	315,772	22 янв:	438,937
7 янв:	228,650	23 янв:	443,691
8 янв:	252,142	24 янв:	437,732
9 янв:	397,968	25 янв:	398,462
10 янв:	448,640	26 янв:	253,716
11 янв:	387,447	27 янв:	234,274
12 янв:	328,210	28 янв:	468,635
13 янв:	337,400	29 янв:	449,655
14 янв:	430,157	30 янв:	486,665
15 янв:	436,122	31 янв:	472,690
16 янв:	498,744		

### Среднее число просмотров страниц сайта на посетителя

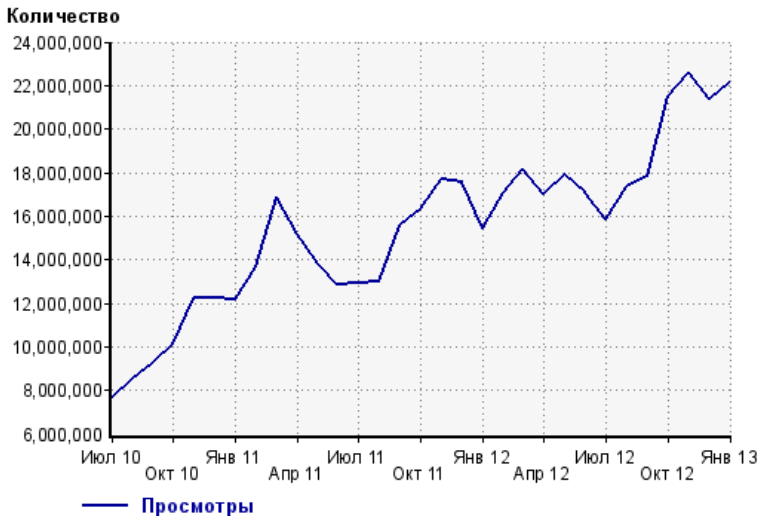
Количество



1 янв:	1.8	17 янв:	1.9
2 янв:	2.0	18 янв:	1.9
3 янв:	2.0	19 янв:	1.8
4 янв:	1.8	20 янв:	2.1
5 янв:	2.1	21 янв:	2.0
6 янв:	1.7	22 янв:	1.9
7 янв:	1.9	23 янв:	2.0
8 янв:	1.9	24 янв:	2.0
9 янв:	2.0	25 янв:	2.0
10 янв:	2.0	26 янв:	1.8
11 янв:	2.1	27 янв:	1.9
12 янв:	1.7	28 янв:	2.0
13 янв:	1.8	29 янв:	2.0
14 янв:	1.9	30 янв:	1.9
15 янв:	1.9	31 янв:	2.0
16 янв:	1.9		

## Динамика месячной посещаемости

### Число просмотров страниц сайта



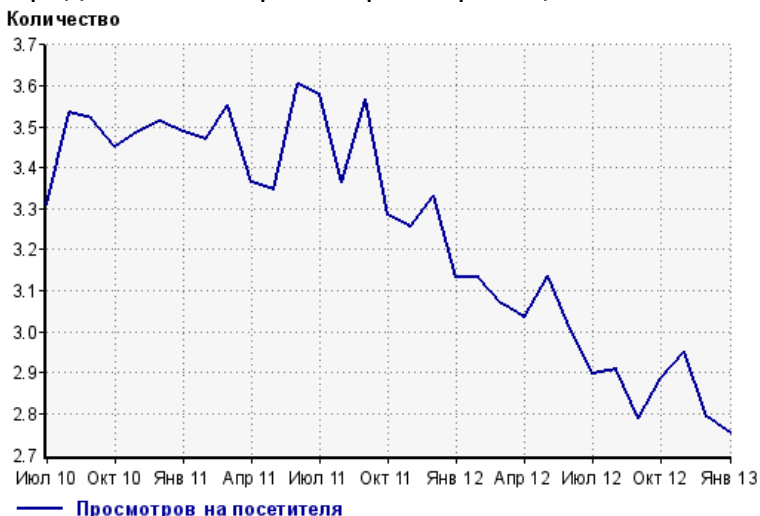
Июл 10:	7,670,632	Ноя 11:	17,686,794
Авг 10:	8,460,417	Дек 11:	17,584,371
Сен 10:	9,265,362	Янв 12:	15,416,301
Окт 10:	10,119,409	Фев 12:	17,084,199
Ноя 10:	12,230,853	Мар 12:	18,168,529
Дек 10:	12,232,359	Апр 12:	17,015,300
Янв 11:	12,164,863	Май 12:	17,879,775
Фев 11:	13,691,013	Июн 12:	17,053,862
Мар 11:	16,907,756	Июл 12:	15,871,268
Апр 11:	15,144,536	Авг 12:	17,321,102
Май 11:	13,804,639	Сен 12:	17,807,379
Июн 11:	12,875,882	Окт 12:	21,525,219
Июл 11:	12,905,068	Ноя 12:	22,634,566
Авг 11:	12,961,968	Дек 12:	21,377,776
Сен 11:	15,572,621	Янв 13:	22,123,374
Окт 11:	16,301,341		

### Размер аудитории сайта



Июл 10:	2,317,464	Ноя 11:	5,431,676
Авг 10:	2,393,727	Дек 11:	5,278,728
Сен 10:	2,630,881	Янв 12:	4,919,903
Окт 10:	2,930,445	Фев 12:	5,451,807
Ноя 10:	3,505,468	Мар 12:	5,923,774
Дек 10:	3,482,783	Апр 12:	5,606,345
Янв 11:	3,488,155	Май 12:	5,698,673
Фев 11:	3,944,054	Июн 12:	5,669,851
Мар 11:	4,759,504	Июл 12:	5,475,855
Апр 11:	4,500,162	Авг 12:	5,957,325
Май 11:	4,125,637	Сен 12:	6,384,923
Июн 11:	3,574,152	Окт 12:	7,452,824
Июл 11:	3,607,569	Ноя 12:	7,668,078
Авг 11:	3,853,099	Дек 12:	7,653,809
Сен 11:	4,366,057	Янв 13:	8,040,299
Окт 11:	4,959,889		

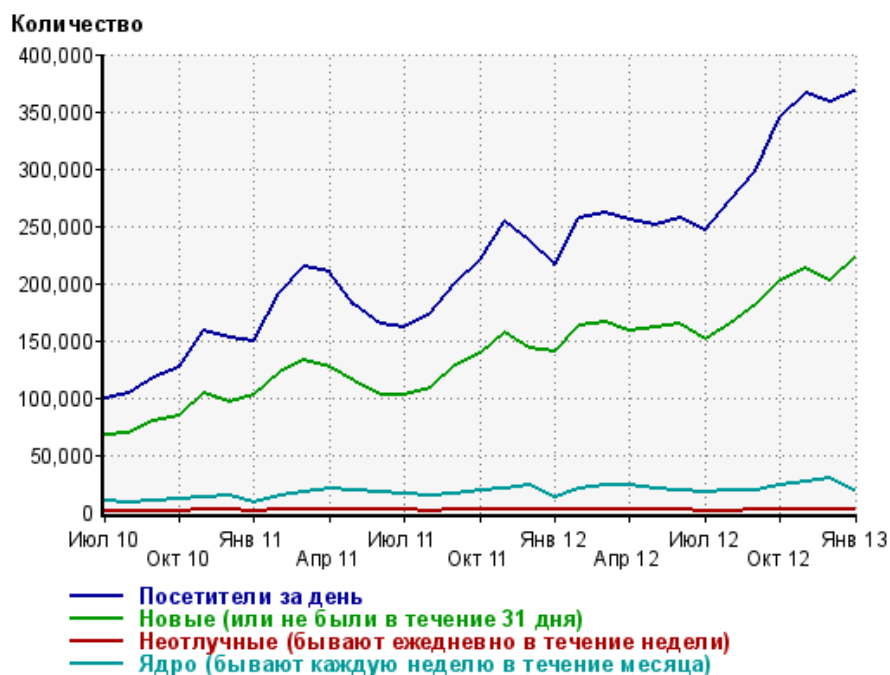
### Среднее число просмотров страниц сайта на посетителя



Июл 10:	3.3	Ноя 11:	3.3
Авг 10:	3.5	Дек 11:	3.3
Сен 10:	3.5	Янв 12:	3.1
Окт 10:	3.5	Фев 12:	3.1
Ноя 10:	3.5	Мар 12:	3.1
Дек 10:	3.5	Апр 12:	3.0
Янв 11:	3.5	Май 12:	3.1
Фев 11:	3.5	Июн 12:	3.0
Мар 11:	3.6	Июл 12:	2.9
Апр 11:	3.4	Авг 12:	2.9
Май 11:	3.3	Сен 12:	2.8
Июн 11:	3.6	Окт 12:	2.9
Июл 11:	3.6	Ноя 12:	3.0
Авг 11:	3.4	Дек 12:	2.8
Сен 11:	3.6	Янв 13:	2.8
Окт 11:	3.3		

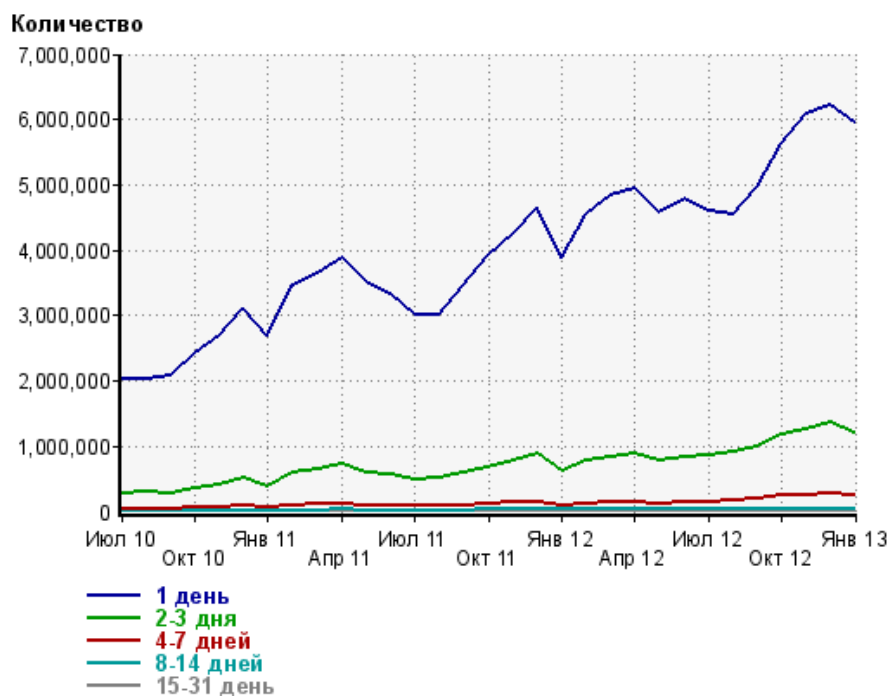


## Динамика по месяцам среднесуточных показателей активности посетителей сайта



Дата	Посетители за день	Новые (или не были в течение 31 дня)	Неотлучные (бывают ежедневно в течение недели)	Ядро (бывают каждую неделю в течение месяца)
Июл 10	99,543	66,799	772	9,366
Авг 10	103,580	68,727	903	9,062
Сен 10	117,289	79,338	1,107	9,503
Окт 10	127,084	84,244	1,394	11,694
Ноя 10	158,802	104,263	1,534	12,969
Дек 10	152,422	96,728	1,670	14,959
Янв 11	148,825	102,079	1,311	8,592
Фев 11	191,063	121,811	1,934	13,658
Мар 11	214,987	133,328	2,310	17,933
Апр 11	209,827	126,700	2,451	19,841
Май 11	181,236	114,835	1,946	18,192
Июн 11	164,370	101,713	1,800	17,268
Июл 11	161,619	101,824	1,542	15,718
Авг 11	173,198	108,844	1,431	14,969
Сен 11	199,936	127,448	1,743	15,578
Окт 11	220,831	139,036	2,092	18,349
Ноя 11	253,883	156,199	2,363	21,169
Дек 11	237,262	142,952	2,695	23,443
Янв 12	215,418	140,654	2,256	13,272
Фев 12	256,867	162,614	2,729	19,826
Мар 12	261,917	165,770	2,810	23,636
Апр 12	255,731	158,950	2,720	23,660
Май 12	250,939	160,731	2,280	20,611
Июн 12	257,203	164,406	1,834	18,797
Июл 12	246,206	151,398	1,449	17,505
Авг 12	272,538	164,211	1,506	18,343
Сен 12	298,210	180,521	1,718	19,389
Окт 12	344,460	202,474	1,974	24,048
Ноя 12	366,279	213,322	2,166	26,203
Дек 12	357,750	202,893	2,347	30,051
Янв 13	367,307	222,062	2,108	18,208

## Динамика распределения 31-дневной аудитории по количеству дней посещения сайта (среднесуточные значения)



Дата	1 день	2-3 дня	4-7 дней	8-14 дней	15-31 день
Июл 10	2,015,649	278,265	41,831	14,203	7,635
Авг 10	2,030,697	295,772	45,331	14,902	7,835
Сен 10	2,072,016	289,522	44,941	15,552	8,490
Окт 10	2,415,606	354,680	53,958	17,586	10,106
Ноя 10	2,698,307	420,321	63,357	18,783	10,597
Дек 10	3,112,006	523,067	80,233	21,413	12,526
Янв 11	2,699,311	393,168	58,034	18,956	8,606
Фев 11	3,463,129	589,960	86,493	23,031	12,730
Мар 11	3,643,259	661,476	106,734	26,503	14,172
Апр 11	3,872,312	732,104	123,947	29,478	16,180
Май 11	3,522,633	601,780	98,635	25,977	13,805
Июн 11	3,337,874	560,912	91,701	25,082	13,804
Июл 11	3,014,700	496,680	85,592	24,160	12,800
Авг 11	3,018,270	518,142	93,310	24,614	12,191
Сен 11	3,454,589	587,206	100,402	25,837	12,811
Окт 11	3,913,429	685,783	115,182	28,246	14,684
Ноя 11	4,256,616	784,109	133,938	31,445	16,285
Дек 11	4,662,048	883,127	153,578	34,962	18,607
Янв 12	3,871,335	633,418	102,530	28,750	12,976
Фев 12	4,556,821	795,444	129,311	32,014	18,071
Мар 12	4,827,510	829,511	134,169	33,086	17,993
Апр 12	4,947,895	879,542	143,873	33,979	18,769
Май 12	4,581,633	780,859	125,034	31,007	15,911
Июн 12	4,779,375	842,689	135,049	30,761	14,680
Июл 12	4,601,750	864,564	152,279	30,183	12,763
Авг 12	4,542,098	902,490	178,101	33,656	12,883
Сен 12	4,972,982	999,204	193,516	34,902	13,596
Окт 12	5,627,670	1,179,702	240,756	43,025	15,629
Ноя 12	6,083,806	1,272,607	255,650	45,876	16,418
Дек 12	6,209,817	1,354,987	288,532	52,686	18,702
Янв 13	5,941,726	1,210,193	242,229	46,203	13,684

## Топ30 сайтов, с которых осуществлялись переходы на сайт rg.ru

	январь 2013 г.	декабрь 2012 г.	в среднем за 3 месяца
news.yandex.ru	3,387,322 (23.3%)	3,862,660 (27.5%)	3,618,105 (25.4%)
yandex.ru	3,222,469 (22.2%)	2,791,762 (19.8%)	3,005,442 (21.1%)
Закладки	2,085,155 (14.3%)	2,060,079 (14.6%)	2,058,740 (14.4%)
google.ru	1,653,823 (11.4%)	1,542,538 (11.0%)	1,609,923 (11.3%)
go.mail.ru	435,496 (3.0%)	378,077 (2.7%)	414,312 (2.9%)
news.google.ru	399,553 (2.7%)	376,746 (2.7%)	363,974 (2.6%)
rg.ru	305,203 (2.1%)	297,103 (2.1%)	348,764 (2.4%)
news.google.com	246,166 (1.7%)	234,427 (1.7%)	216,396 (1.5%)
Другие	218,009 (1.5%)	245,098 (1.7%)	261,401 (1.8%)
google.com	214,248 (1.5%)	185,170 (1.3%)	195,002 (1.4%)
m.news.yandex.ru	167,187 (1.2%)	140,634 (1.0%)	139,948 (1.0%)
vk.com	153,479 (1.1%)	122,287 (0.9%)	138,963 (1.0%)
pda.news.yandex.ru	139,510 (1.0%)	153,522 (1.1%)	141,153 (1.0%)
search.rg.ru	132,785 (0.9%)	123,691 (0.9%)	127,604 (0.9%)
google.com.ua	99,228 (0.7%)	78,212 (0.6%)	87,099 (0.6%)
2.latest.info-gadget.appspot.com	97,134 (0.7%)	84,526 (0.6%)	60,553 (0.4%)
nova.rambler.ru	85,508 (0.6%)	74,050 (0.5%)	81,066 (0.6%)
t.co	78,628 (0.5%)	61,998 (0.4%)	63,120 (0.4%)
gazeta.ru	56,737 (0.4%)	68,405 (0.5%)	73,186 (0.5%)
edp2.adriver.ru	40,358 (0.3%)	43,102 (0.3%)	39,319 (0.3%)
masterh5.adriver.ru	40,299 (0.3%)	42,597 (0.3%)	39,179 (0.3%)
masterh4.adriver.ru	40,187 (0.3%)	42,973 (0.3%)	39,252 (0.3%)
mh6.adriver.ru	39,938 (0.3%)	43,080 (0.3%)	39,145 (0.3%)
edp1.adriver.ru	39,812 (0.3%)	39,536 (0.3%)	37,382 (0.3%)
www-ig-opensocial.googleusercontent.com	39,347 (0.3%)	40,999 (0.3%)	38,028 (0.3%)
bing.com	38,443 (0.3%)	33,235 (0.2%)	35,445 (0.2%)
ru.wikipedia.org	37,938 (0.3%)	31,754 (0.2%)	33,912 (0.2%)
foto.rg.ru	37,239 (0.3%)	38,809 (0.3%)	40,746 (0.3%)
facebook.com	37,124 (0.3%)	30,407 (0.2%)	31,978 (0.2%)
blogs.yandex.ru	34,842 (0.2%)	13,557 (0.1%)	23,067 (0.2%)
сумма выбранных	13,603,167 (93.6%)	13,281,034 (94.4%)	13,402,204 (94.0%)
всего	14,533,972 (100%)	14,070,001 (100%)	14,262,756 (100%)

В данном списке могут быть несколько служебных строк, не являющихся адресами сайтов:

**Закладки:** кроме собственно переходов из закладок (bookmarks, "избранное") и набора адреса вручную сюда попадают также переходы, при которых браузер не сообщает адрес ссылающейся страницы, это бывает при переходах по flash-баннерам, из файлов на локальном диске пользователя, из почтовых программ, isq, загрузках страниц сайта через JavaScript (обычно pop-up окна), перенаправлении с помощью тега <meta>, а также если в браузере запрещена передача информации о ссылающейся странице.

**Не веб-страница:** в случаях, когда адрес ссылающейся страницы непустой, но не является адресом веб-страницы (не начинается с http://) используется данное имя.

**Не определена:** если на страницах сайта установлен упрощенный вариант счетчика, который не может определять ссылающиеся страницы, будет использовано это имя.

**Другие:** если в списке более 100 сайтов, то сайты, с которых зарегистрирован только один переход, объединяются в строчку "Другие". Такое сжатие выполняется только при наступлении нового дня, список сайтов за текущий день не сжимается.

**Объявления:** переходы по объявлениям или баннерам, размещенным в некоторых рекламных сетях (Яндекс.Direct, AdWords, MediaTarget, VeGUN и другие системы, использующие специальный формат меток openstat). Для того, чтобы такие переходы учитывались, необходимо внести изменения в настройки рекламной кампании (для Яндекс.Direct включить галочку "Внешняя интернет-статистика").

## Топ40 сайтов, на которые посетители переходили по ссылкам со страниц сайта rg.ru

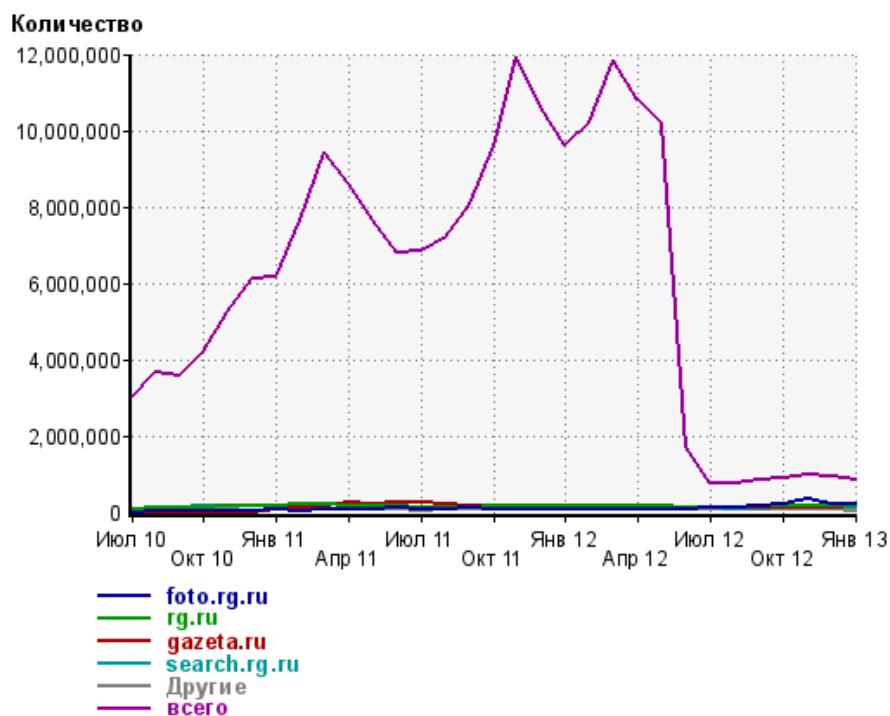
	январь 2013 г.	декабрь 2012 г.	в среднем за 3 месяца
foto.rg.ru	192,227 (22.8%)	199,285 (21.7%)	241,666 (26.3%)
rg.ru	175,458 (20.8%)	167,806 (18.3%)	173,253 (18.8%)
gazeta.ru	174,674 (20.7%)	113,498 (12.4%)	131,381 (14.3%)
search.rg.ru	114,128 (13.5%)	99,008 (10.8%)	108,185 (11.8%)
Другие	32,022 (3.8%)	68,202 (7.4%)	56,433 (6.1%)
m.gazeta.ru	11,736 (1.4%)	6,030 (0.7%)	7,439 (0.8%)
ria.ru	10,081 (1.2%)	9,260 (1.0%)	7,861 (0.9%)
vk.com	7,434 (0.9%)	7,048 (0.8%)	7,840 (0.9%)
novostroyki.ndv.ru	5,669 (0.7%)	5,413 (0.6%)	4,364 (0.5%)
esoreiter.ru	3,987 (0.5%)	2,133 (0.2%)	2,759 (0.3%)
mafors.ru	3,371 (0.4%)	4,349 (0.5%)	3,955 (0.4%)
avito.ru	3,370 (0.4%)	4,503 (0.5%)	4,133 (0.4%)
firstnews.ru	3,324 (0.4%)	3,015 (0.3%)	3,309 (0.4%)
pff.ru	2,986 (0.4%)	1,500 (0.2%)	1,754 (0.2%)
wow-impulse.ru	2,901 (0.3%)	147,895 (16.1%)	83,436 (9.1%)
m.rg.ru	2,854 (0.3%)	2,232 (0.2%)	2,446 (0.3%)
statopera.ganalytics.info	2,647 (0.3%)	1,015 (0.1%)	1,220 (0.1%)
pravo.gov.ru	2,208 (0.3%)	1,476 (0.2%)	1,900 (0.2%)
statchrome.ganalytics.info	2,010 (0.2%)	872 (0.1%)	960 (0.1%)
mosobldom.ru	1,987 (0.2%)	0 (0.0%)	662 (0.1%)
interfax.ru	1,870 (0.2%)	1,385 (0.2%)	1,493 (0.2%)
my.consultant.ru	1,815 (0.2%)	1,173 (0.1%)	1,264 (0.1%)
mkrf.ru	1,655 (0.2%)	40 (0.0%)	584 (0.1%)
vesti.ru	1,514 (0.2%)	290 (0.0%)	644 (0.1%)
motorpage.ru	1,429 (0.2%)	983 (0.1%)	1,095 (0.1%)
championat.com	1,366 (0.2%)	1,132 (0.1%)	1,206 (0.1%)
cfa.su	1,317 (0.2%)	1,134 (0.1%)	989 (0.1%)
carexpo.ru	1,251 (0.1%)	1,271 (0.1%)	1,300 (0.1%)
mvd.ru	1,244 (0.1%)	922 (0.1%)	1,087 (0.1%)
maximonline.ru	1,200 (0.1%)	630 (0.1%)	747 (0.1%)
odnoklassniki.ru	1,172 (0.1%)	1,099 (0.1%)	1,244 (0.1%)
news.zvesti.ru	1,150 (0.1%)	1,365 (0.1%)	1,120 (0.1%)
fordsever.ru	1,119 (0.1%)	0 (0.0%)	373 (0.0%)
liveinternet.ru	1,110 (0.1%)	974 (0.1%)	1,008 (0.1%)
sledcom.ru	1,046 (0.1%)	818 (0.1%)	992 (0.1%)
ivi.ru	1,029 (0.1%)	878 (0.1%)	999 (0.1%)
webstat1.ganalytics.info	1,003 (0.1%)	414 (0.0%)	472 (0.1%)
inopressa.ru	997 (0.1%)	892 (0.1%)	813 (0.1%)
mu-kgt.ru	990 (0.1%)	0 (0.0%)	330 (0.0%)
m.vk.com	900 (0.1%)	721 (0.1%)	643 (0.1%)
сумма выбранных	780,251 (92.4%)	860,661 (93.7%)	863,359 (93.9%)
всего	844,537 (100%)	918,988 (100%)	919,417 (100%)

Учитываются переходы только на те сайты, которые зарегистрированы в системе статистики LiveInternet, и только на те их страницы, на которых установлен код счетчика.

В данном списке может быть служебная строка, не являющаяся адресом сайта:

**Другие:** если в конце дня в списке оказывается более 100 сайтов, то сайты, с которых зарегистрирован только один переход за этот день, объединяются в строчку "Другие". Такое сжатие выполняется при окончании каждого дня, и в конце месяца всё суммируется.

## Динамика по месяцам числа переходов по ссылкам со страниц сайта rg.ru на другие сайты



Дата	foto.rg.ru	rg.ru	gazeta.ru	search.rg.ru	Другие	всего
Июл 10	0	90,268	0	67,793	23,498	3,020,452
Авг 10	9,426	95,798	0	111,728	27,196	3,663,183
Сен 10	31,750	121,261	0	121,065	26,033	3,589,210
Окт 10	33,579	124,934	0	139,020	31,036	4,200,493
Ноя 10	37,612	144,129	0	169,693	48,008	5,248,900
Дек 10	35,838	148,800	0	140,276	44,982	6,131,336
Янв 11	46,246	146,491	51,148	143,362	50,006	6,152,467
Фев 11	32,488	214,020	107,503	206,569	70,025	7,655,975
Мар 11	46,606	199,578	168,792	199,904	69,928	9,442,504
Апр 11	61,024	163,475	234,350	153,508	59,743	8,592,828
Май 11	73,327	164,522	199,693	139,698	65,943	7,664,853
Июн 11	103,250	139,969	228,098	124,141	46,547	6,780,454
Июл 11	75,124	118,108	229,131	108,399	41,339	6,863,266
Авг 11	61,065	110,838	187,814	105,072	49,004	7,198,878
Сен 11	111,055	128,836	149,199	110,627	82,388	8,083,059
Окт 11	75,060	143,380	110,076	136,338	96,284	9,622,549
Ноя 11	69,776	172,018	156,218	166,654	106,873	11,935,747
Дек 11	73,368	175,077	130,244	179,570	80,258	10,623,827
Янв 12	51,915	144,972	156,983	158,752	72,679	9,628,088
Фев 12	80,656	151,025	175,822	153,994	69,818	10,213,411
Мар 12	70,210	155,597	150,544	155,005	72,246	11,841,624
Апр 12	61,734	158,990	115,698	147,961	102,996	10,777,344
Май 12	76,495	152,796	113,700	141,291	79,038	10,153,176
Июн 12	86,100	127,881	121,873	94,751	56,601	1,726,641
Июл 12	100,871	128,449	107,879	92,545	62,287	747,978
Авг 12	135,756	124,862	129,658	85,167	63,327	766,020
Сен 12	177,162	140,144	119,568	84,242	76,024	818,797
Окт 12	190,168	161,602	113,920	117,275	80,519	899,374
Ноя 12	333,487	176,496	105,971	111,420	69,076	994,727
Дек 12	199,285	167,806	113,498	99,008	68,202	918,988
Янв 13	192,227	175,458	174,674	114,128	32,022	844,537