








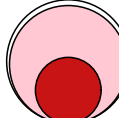
Аналитический отчет LiveInternet для сайта rg.ru за февраль 2013 г.

Базовые месячные показатели посещаемости сайта:

Просмотров страниц 24,133,093 (+9% мес/мес)
Посетителей 8,647,299 (+8% мес/мес)

Доля мужчин 54.1 % 
Доля женщин 45.9 % 

Посетители младше 18 лет 6.5 % 
Посетители от 18 до 24 лет 21.5 % 
Посетители от 25 до 34 лет 32.7 % 
Посетители от 35 до 44 лет 19.8 % 
Посетители старше 44 лет 19.5 % 

Преобладающая страна - Россия 91.0 % 
Преобладающий регион - Москва 28.4 %

Структура переходов на страницы сайта:

Внутренние 34.7 % 
Сайты 28.9 % 
Поиск 26.0 % 
Закладки 8.9 % 
Соц. сети 1.4 % 
Объявления 0.0 % |

Переходов с поисковиков 6,278,782 (+6% мес/мес)
Посетителей, пришедших с поисковиков 4,038,416 (+6% мес/мес)

Структура месячной аудитории сайта: пол и возраст

Размеры демографических групп в месячной аудитории сайта и их доли в процентах

Возраст \ Пол	Муж	Жен	Любой пол
<18	226,077 (2.6%)	336,739 (3.9%)	562,816 (6.5%)
18-24	920,447 (10.6%)	936,319 (10.8%)	1,856,766 (21.5%)
25-34	1,437,091 (16.6%)	1,391,478 (16.1%)	2,828,569 (32.7%)
35-44	985,398 (11.4%)	729,342 (8.4%)	1,714,740 (19.8%)
45+	1,113,274 (12.9%)	571,134 (6.6%)	1,684,408 (19.5%)
Любой возраст	4,682,287 (54.1%)	3,965,012 (45.9%)	8,647,299 (100%)

Индекс соответствия Интернету - **Internet-Affinity Index**.

Отношение доли демографической группы в месячной аудитории сайта к доле этой же демографической группы в месячной аудитории Интернета, умноженное на 100.

Возраст \ Пол	Муж	Жен	Любой пол
<18	47	75	61
18-24	89	88	89
25-34	111	123	117
35-44	100	75	88
45+	166	91	130
Любой возраст	105	94	100

Индекс соответствия населению России - **Population-Affinity Index**.

Отношение доли демографической группы в месячной аудитории сайта к доле этой же демографической группы в населении России, умноженное на 100.

Возраст \ Пол	Муж	Жен	Любой пол
<18	57	91	73
18-24	114	113	114
25-34	133	124	129
35-44	105	72	88
45+	116	48	79
Любой возраст	112	88	100

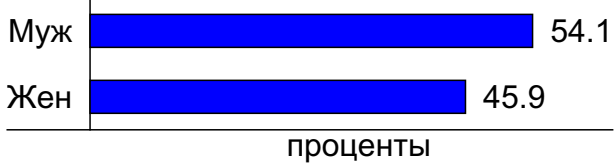
Индекс соответствия категории сайтов - **Category-Affinity Index**.

Отношение доли демографической группы в месячной аудитории сайта к доле этой же демографической группы в месячной объединённой аудитории сайтов из категории [Новости и СМИ](#), умноженное на 100.

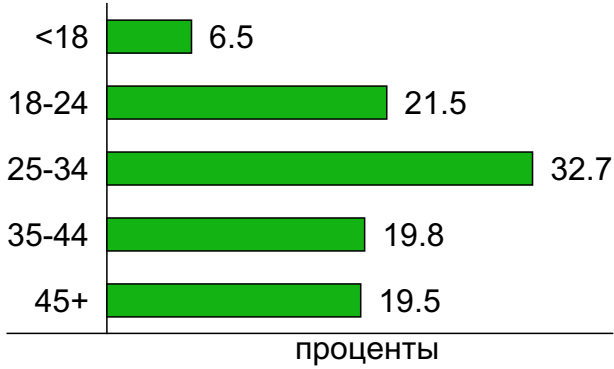
Возраст \ Пол	Муж	Жен	Любой пол
<18	59	79	70
18-24	96	98	97
25-34	108	112	110
35-44	98	76	87
45+	147	84	117
Любой возраст	106	93	100

Структура месячной аудитории сайта: пол и возраст

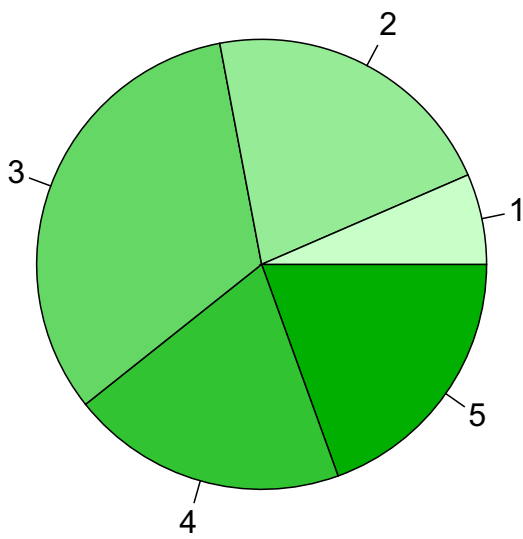
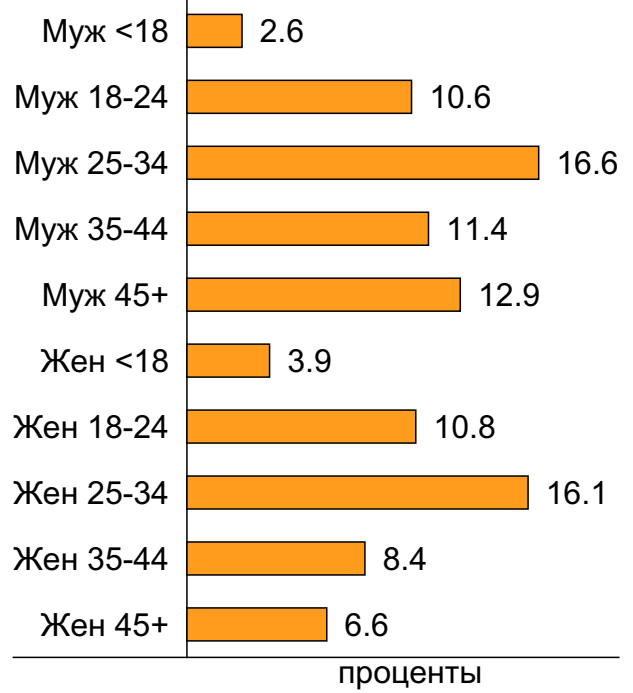
Пол



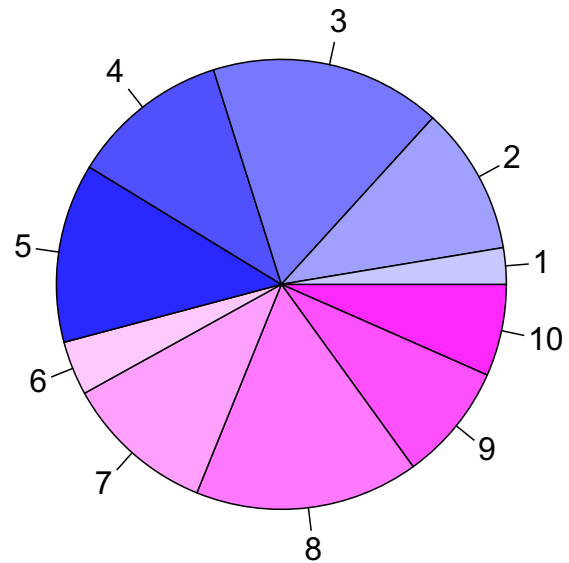
Возраст



Пол / Возраст



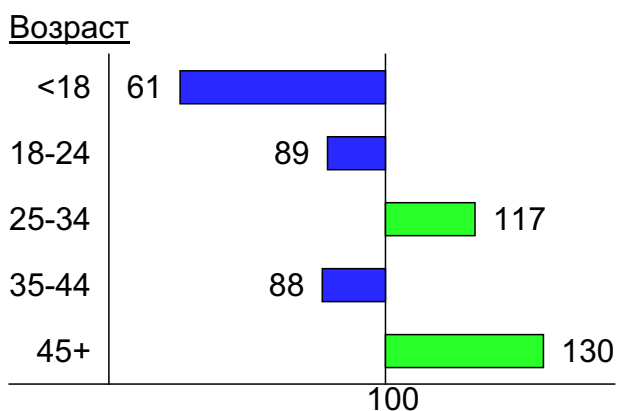
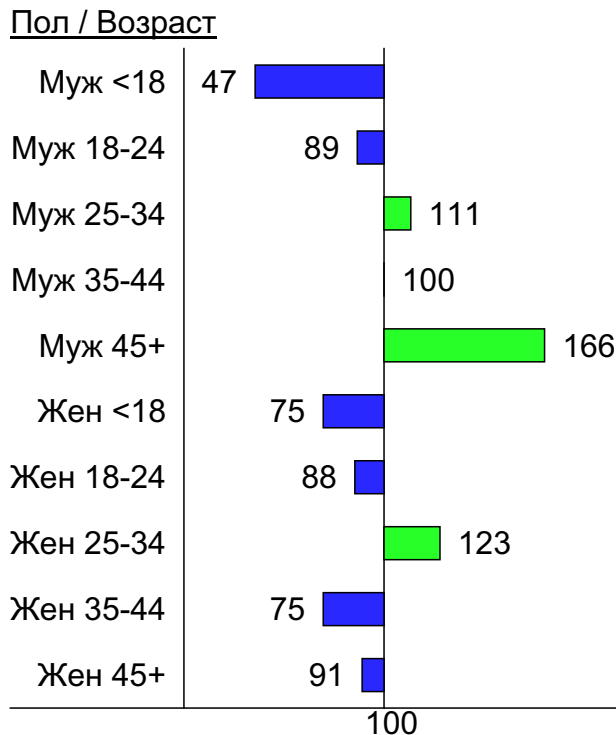
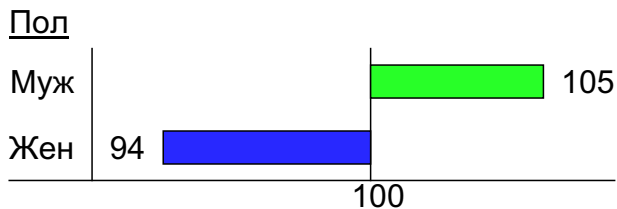
- 1: <18
- 2: 18-24
- 3: 25-34
- 4: 35-44
- 5: 45+



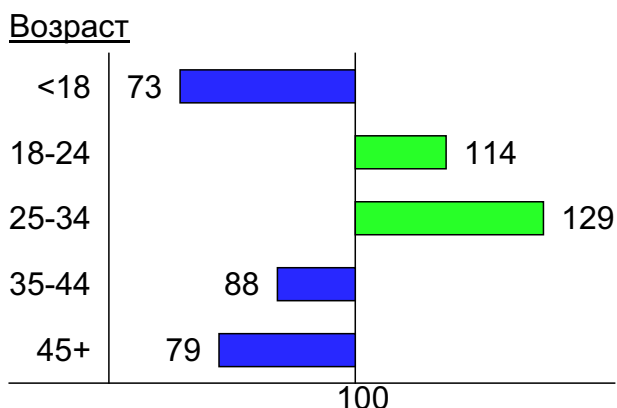
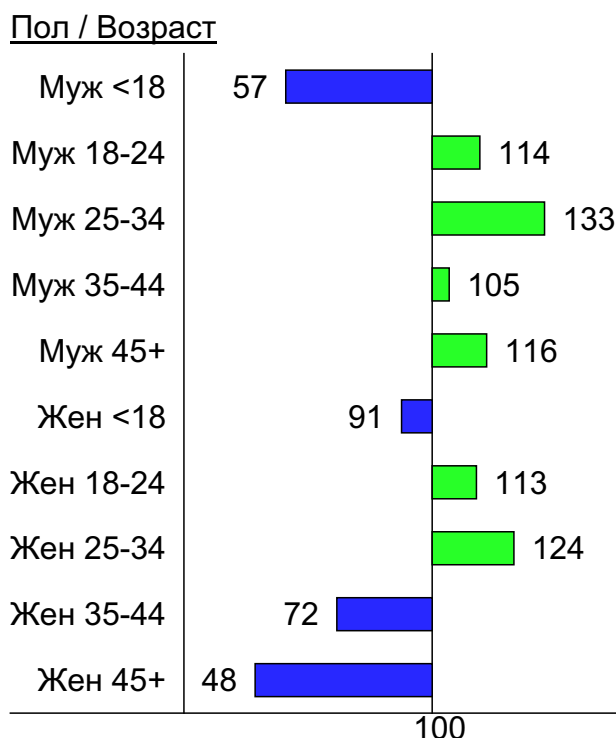
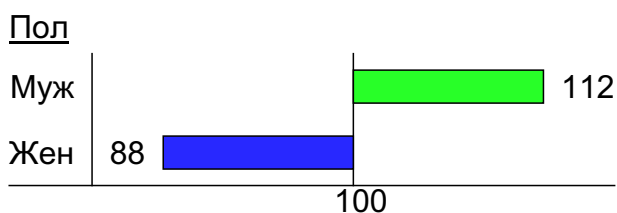
- 1: Муж <18
- 2: Муж 18-24
- 3: Муж 25-34
- 4: Муж 35-44
- 5: Муж 45+
- 6: Жен <18
- 7: Жен 18-24
- 8: Жен 25-34
- 9: Жен 35-44
- 10: Жен 45+

Индексы соответствия для месячной аудитории сайта: пол и возраст

Индекс соответствия Интернету - Internet-Affinity Index

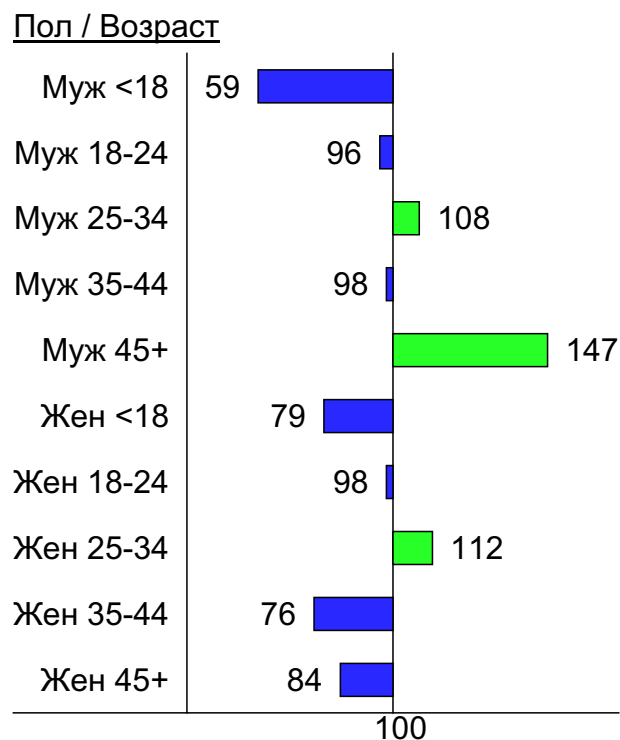
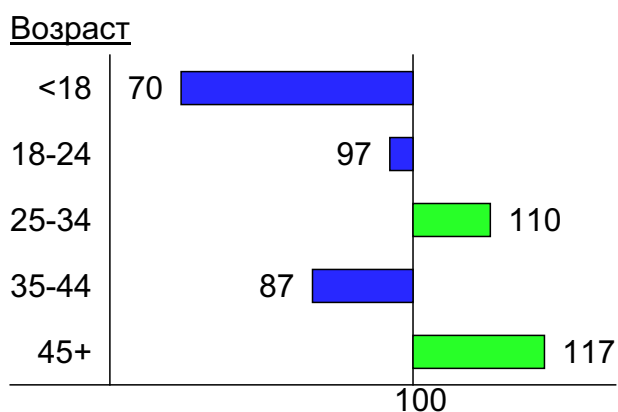
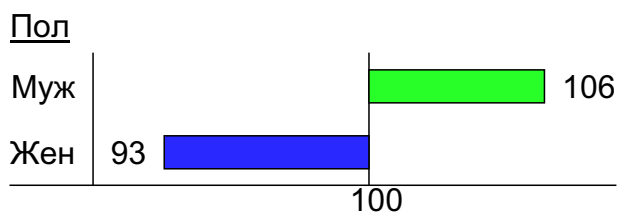


Индекс соответствия населению России - Population-Affinity Index

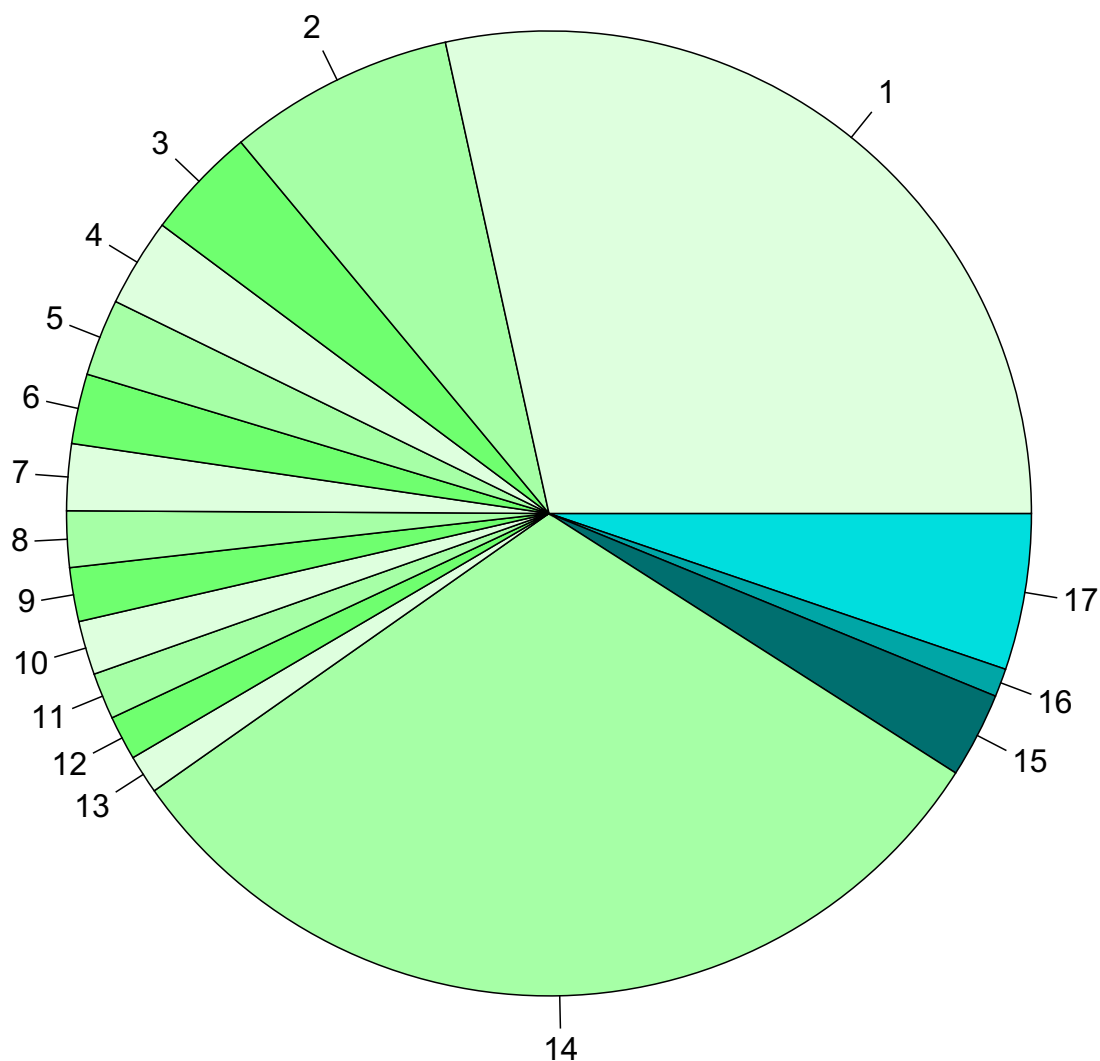


Индексы соответствия для месячной аудитории сайта: пол и возраст

Индекс соответствия категории сайтов [Новости и СМИ](#) - **Category-Affinity Index**



Среднесуточное распределение аудитории сайта по странам и регионам России



Регионы России:

- 1: Москва - 28.4%
- 2: Санкт-Петербург - 7.6%
- 3: Екатеринбург - 3.8%
- 4: Краснодар - 3.0%
- 5: Новосибирск - 2.6%
- 6: Челябинск - 2.3%
- 7: Нижний Новгород - 2.2%
- 8: Ростов-на-Дону - 1.9%
- 9: Уфа - 1.8%
- 10: Самара - 1.8%
- 11: Казань - 1.6%
- 12: Пермь - 1.5%
- 13: Красноярск - 1.3%
- 14: Остальные регионы России - 31.2%

Другие страны:

- 15: Украина - 2.9%
- 16: Казахстан - 0.9%
- 17: Остальные страны - 5.2%

Среднесуточное распределение аудитории по странам

	февраль 2013 г.	январь 2013 г.	в среднем за 3 месяца
Россия	401,809 (91.0%)	329,774 (89.8%)	350,589 (90.6%)
Украина	12,626 (2.9%)	10,964 (3.0%)	10,896 (2.8%)
Казахстан	4,183 (0.9%)	3,631 (1.0%)	3,642 (0.9%)
Беларусь	3,381 (0.8%)	3,274 (0.9%)	3,147 (0.8%)
Германия	2,337 (0.5%)	2,381 (0.6%)	2,298 (0.6%)
США	2,176 (0.5%)	2,116 (0.6%)	2,089 (0.5%)
Швеция	1,580 (0.4%)	1,490 (0.4%)	1,437 (0.4%)
Израиль	1,026 (0.2%)	997 (0.3%)	980 (0.3%)
Молдавия	889 (0.2%)	853 (0.2%)	832 (0.2%)
Другие	831 (0.2%)	791 (0.2%)	808 (0.2%)
Великобритания	734 (0.2%)	682 (0.2%)	695 (0.2%)
Латвия	725 (0.2%)	775 (0.2%)	715 (0.2%)
Киргизия	648 (0.1%)	560 (0.2%)	563 (0.1%)
Узбекистан	579 (0.1%)	611 (0.2%)	537 (0.1%)
Армения	472 (0.1%)	577 (0.2%)	483 (0.1%)
Франция	470 (0.1%)	484 (0.1%)	451 (0.1%)
Эстония	468 (0.1%)	487 (0.1%)	459 (0.1%)
Литва	419 (0.1%)	411 (0.1%)	400 (0.1%)
Канада	411 (0.1%)	415 (0.1%)	397 (0.1%)
Азербайджан	406 (0.1%)	440 (0.1%)	410 (0.1%)
Италия	391 (0.1%)	373 (0.1%)	352 (0.1%)
Чехия	373 (0.1%)	384 (0.1%)	369 (0.1%)
Финляндия	358 (0.1%)	372 (0.1%)	349 (0.1%)
Грузия	340 (0.1%)	399 (0.1%)	356 (0.1%)
Болгария	324 (0.1%)	248 (0.1%)	263 (0.1%)
Испания	287 (0.1%)	276 (0.1%)	267 (0.1%)
Таиланд	237 (0.1%)	238 (0.1%)	210 (0.1%)
Польша	206 (0.0%)	218 (0.1%)	206 (0.1%)
Китай	200 (0.0%)	229 (0.1%)	226 (0.1%)
Швейцария	193 (0.0%)	189 (0.1%)	180 (0.0%)
Таджикистан	189 (0.0%)	215 (0.1%)	199 (0.1%)
Турция	185 (0.0%)	193 (0.1%)	188 (0.0%)
Нидерланды	165 (0.0%)	148 (0.0%)	149 (0.0%)
Австрия	164 (0.0%)	192 (0.1%)	167 (0.0%)
Румыния	151 (0.0%)	167 (0.0%)	147 (0.0%)
Бельгия	148 (0.0%)	142 (0.0%)	142 (0.0%)
Япония	142 (0.0%)	127 (0.0%)	133 (0.0%)
Греция	131 (0.0%)	132 (0.0%)	127 (0.0%)
Южная Корея	124 (0.0%)	127 (0.0%)	128 (0.0%)
ОАЭ	108 (0.0%)	111 (0.0%)	105 (0.0%)
Норвегия	104 (0.0%)	97 (0.0%)	96 (0.0%)
Австралия	104 (0.0%)	102 (0.0%)	97 (0.0%)
Кипр	96 (0.0%)	82 (0.0%)	83 (0.0%)
Туркмения	75 (0.0%)	79 (0.0%)	78 (0.0%)
Португалия	69 (0.0%)	71 (0.0%)	68 (0.0%)
Египет	67 (0.0%)	64 (0.0%)	65 (0.0%)
Сербия	67 (0.0%)	61 (0.0%)	63 (0.0%)
Вьетнам	61 (0.0%)	67 (0.0%)	60 (0.0%)
Индия	61 (0.0%)	50 (0.0%)	51 (0.0%)
Венгрия	60 (0.0%)	66 (0.0%)	59 (0.0%)
сумма выбранных	441,350 (99.9%)	366,932 (99.9%)	386,811 (99.9%)
всего	441,746 (100%)	367,307 (100%)	387,174 (100%)

Среднесуточное распределение аудитории по регионам России

	февраль 2013 г.	январь 2013 г.	в среднем за 3 месяца
Москва	125,657 (31.3%)	107,493 (32.6%)	113,088 (32.3%)
Санкт-Петербург	33,484 (8.3%)	28,179 (8.5%)	30,222 (8.6%)
Екатеринбург	16,703 (4.2%)	12,730 (3.9%)	13,886 (4.0%)
Краснодар	13,048 (3.2%)	11,344 (3.4%)	11,643 (3.3%)
Новосибирск	11,390 (2.8%)	9,119 (2.8%)	9,793 (2.8%)
Челябинск	10,348 (2.6%)	6,916 (2.1%)	7,936 (2.3%)
Нижний Новгород	9,848 (2.5%)	7,968 (2.4%)	8,524 (2.4%)
Ростов-на-Дону	8,315 (2.1%)	6,785 (2.1%)	7,168 (2.0%)
Уфа	7,976 (2.0%)	6,317 (1.9%)	6,798 (1.9%)
Самара	7,973 (2.0%)	6,592 (2.0%)	7,066 (2.0%)
Казань	6,881 (1.7%)	5,494 (1.7%)	5,801 (1.7%)
Пермь	6,562 (1.6%)	5,271 (1.6%)	5,537 (1.6%)
Красноярск	5,746 (1.4%)	4,696 (1.4%)	5,016 (1.4%)
Владивосток	5,328 (1.3%)	4,430 (1.3%)	4,649 (1.3%)
Воронеж	5,291 (1.3%)	4,287 (1.3%)	4,633 (1.3%)
Волгоград	4,901 (1.2%)	4,133 (1.3%)	4,192 (1.2%)
Хабаровск	4,619 (1.1%)	3,812 (1.2%)	4,049 (1.2%)
Иркутск	4,613 (1.1%)	3,633 (1.1%)	3,905 (1.1%)
Омск	4,380 (1.1%)	3,309 (1.0%)	3,619 (1.0%)
Саратов	4,306 (1.1%)	3,728 (1.1%)	3,852 (1.1%)
Кемерово	4,211 (1.0%)	3,333 (1.0%)	3,554 (1.0%)
Ульяновск	3,644 (0.9%)	2,957 (0.9%)	3,212 (0.9%)
Барнаул	3,287 (0.8%)	2,572 (0.8%)	2,768 (0.8%)
Ставрополь	3,263 (0.8%)	2,636 (0.8%)	2,826 (0.8%)
Тюмень	3,196 (0.8%)	2,369 (0.7%)	2,590 (0.7%)
Ярославль	2,970 (0.7%)	2,469 (0.7%)	2,538 (0.7%)
Оренбург	2,968 (0.7%)	2,298 (0.7%)	2,538 (0.7%)
Ханты-Мансийск	2,822 (0.7%)	2,270 (0.7%)	2,402 (0.7%)
Тула	2,741 (0.7%)	2,283 (0.7%)	2,383 (0.7%)
Ижевск	2,725 (0.7%)	2,277 (0.7%)	2,362 (0.7%)
Калининград	2,521 (0.6%)	2,177 (0.7%)	2,264 (0.6%)
Тверь	2,519 (0.6%)	1,962 (0.6%)	2,158 (0.6%)
Белгород	2,491 (0.6%)	1,977 (0.6%)	2,099 (0.6%)
Владимир	2,433 (0.6%)	1,952 (0.6%)	2,057 (0.6%)
Чебоксары	2,381 (0.6%)	1,979 (0.6%)	2,097 (0.6%)
Киров	2,377 (0.6%)	1,942 (0.6%)	2,021 (0.6%)
Липецк	2,316 (0.6%)	1,719 (0.5%)	1,861 (0.5%)
Рязань	2,289 (0.6%)	1,853 (0.6%)	1,974 (0.6%)
Мурманск	2,226 (0.6%)	1,814 (0.6%)	1,914 (0.5%)
Вологда	2,153 (0.5%)	1,701 (0.5%)	1,840 (0.5%)
Брянск	2,150 (0.5%)	1,614 (0.5%)	1,742 (0.5%)
Пенза	2,148 (0.5%)	1,646 (0.5%)	1,821 (0.5%)
Томск	2,124 (0.5%)	1,740 (0.5%)	1,882 (0.5%)
Архангельск	2,050 (0.5%)	1,730 (0.5%)	1,802 (0.5%)
Орёл	2,020 (0.5%)	1,726 (0.5%)	1,800 (0.5%)
Курган	1,940 (0.5%)	1,224 (0.4%)	1,519 (0.4%)
Курск	1,935 (0.5%)	1,536 (0.5%)	1,630 (0.5%)
Махачкала	1,911 (0.5%)	1,234 (0.4%)	1,433 (0.4%)
Сыктывкар	1,877 (0.5%)	1,495 (0.5%)	1,591 (0.5%)
Калуга	1,799 (0.4%)	1,557 (0.5%)	1,615 (0.5%)
сумма выбранных	372,856 (92.8%)	306,278 (92.9%)	325,670 (92.9%)
всего	401,810 (100%)	329,775 (100%)	350,589 (100%)

Структура переходов на страницы сайта

	февраль 2013 г.	январь 2013 г.	в среднем за 3 месяца
Внутренние	8,377,791 (34.7%)	7,589,402 (34.3%)	7,758,322 (34.4%)
Сайты	6,972,638 (28.9%)	6,189,897 (28.0%)	6,570,878 (29.1%)
Поиск	6,278,782 (26.0%)	5,899,590 (26.7%)	5,787,883 (25.7%)
Закладки	2,157,684 (8.9%)	2,085,155 (9.4%)	2,100,972 (9.3%)
Соц. сети	346,198 (1.4%)	359,330 (1.6%)	326,692 (1.4%)
Объявления	0 (0.0%)	0 (0.0%)	0 (0.0%)
всего	24,133,093 (100%)	22,123,374 (100%)	22,544,747 (100%)

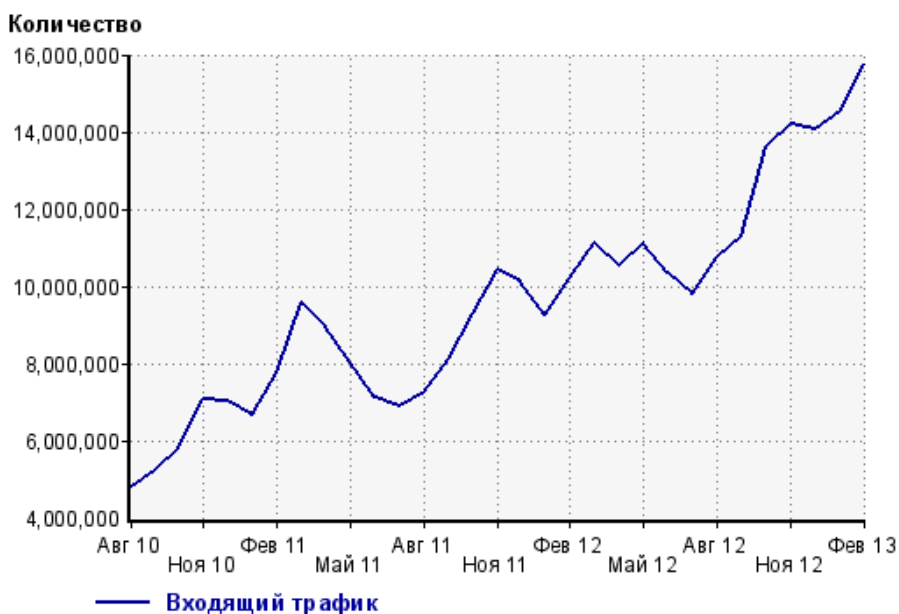
Закладки: кроме собственно переходов из закладок (bookmarks, "избранное") и набора адреса вручную сюда попадают также переходы, при которых браузер не сообщает адрес ссылающейся страницы, это бывает при переходах по flash-баннерам, из файлов на локальном диске пользователя, из почтовых программ, isq, загрузках страниц сайта через JavaScript (обычно pop-up окна), перенаправлении с помощью тега <meta>, а также если в браузере запрещена передача информации о ссылающейся странице.

Объявления: переходы по объявлениям или баннерам, размещенным в некоторых рекламных сетях (Яндекс.Direct, AdWords, MediaTarget, Veep и другие системы, использующие специальный формат меток openstat). Для того, чтобы такие переходы учитывались, необходимо внести изменения в настройки рекламной кампании (для Яндекс.Direct включить галочку "Внешняя интернет-статистика").

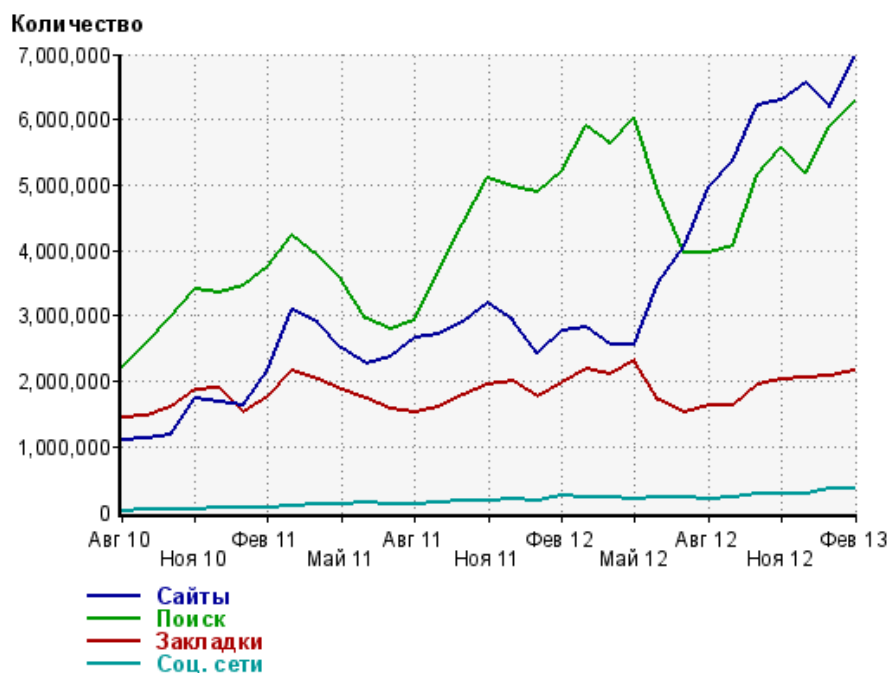
Структура входящего месячного трафика на сайт.



Динамика по месяцам входящего трафика на сайт.



Динамика по месяцам составных частей входящего трафика на сайт

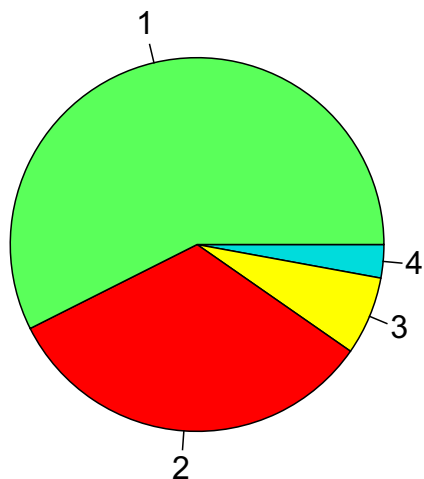


Дата	Сайты	Поиск	Закладки	Соц. сети
Авг 10	1,103,200	2,217,726	1,458,054	25,313
Сен 10	1,128,579	2,574,608	1,478,171	37,940
Окт 10	1,173,103	2,981,849	1,603,486	37,444
Ноя 10	1,749,878	3,403,128	1,877,978	50,663
Дек 10	1,686,290	3,366,084	1,899,944	54,519
Янв 11	1,631,915	3,456,042	1,532,339	57,290
Фев 11	2,155,745	3,762,048	1,766,856	69,650
Мар 11	3,094,994	4,235,624	2,166,549	91,546
Апр 11	2,905,654	3,902,128	2,030,770	113,475
Май 11	2,496,814	3,550,646	1,868,841	106,749
Июн 11	2,269,644	2,964,131	1,741,713	151,563
Июл 11	2,369,114	2,799,789	1,577,265	120,657
Авг 11	2,673,470	2,938,740	1,516,785	127,060
Сен 11	2,710,589	3,665,988	1,606,581	152,538
Окт 11	2,891,354	4,426,377	1,789,951	185,197
Ноя 11	3,199,900	5,109,128	1,951,222	183,881
Дек 11	2,929,479	4,969,850	2,000,160	207,730
Янв 12	2,424,806	4,881,628	1,751,026	174,884
Фев 12	2,783,010	5,199,900	1,984,282	244,172
Мар 12	2,826,333	5,901,022	2,174,830	220,004
Апр 12	2,568,326	5,632,243	2,104,579	215,136
Май 12	2,550,963	6,023,538	2,330,709	205,153
Июн 12	3,523,079	4,903,804	1,700,706	214,635
Июл 12	4,063,174	3,960,313	1,535,505	215,299
Авг 12	4,965,256	3,962,019	1,633,115	207,218
Сен 12	5,365,852	4,059,990	1,629,117	235,884
Окт 12	6,230,385	5,147,613	1,947,645	279,326
Ноя 12	6,296,791	5,578,313	2,030,986	278,205
Дек 12	6,550,096	5,185,278	2,060,079	274,548
Янв 13	6,189,897	5,899,590	2,085,155	359,330
Фев 13	6,972,638	6,278,782	2,157,684	346,198

Топ10 поисковых систем, с которых осуществлялись переходы на сайт rg.ru

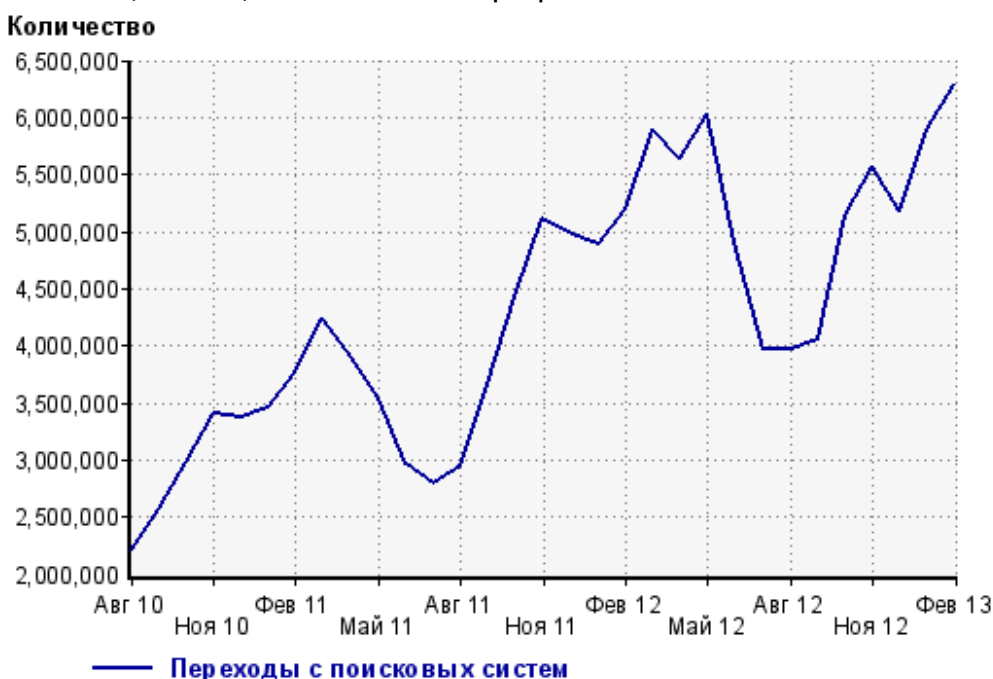
	февраль 2013 г.	январь 2013 г.	в среднем за 3 месяца
Яндекс	3,605,018 (57.4%)	3,275,247 (55.5%)	3,236,392 (55.9%)
Google	2,066,366 (32.9%)	1,990,812 (33.7%)	1,952,740 (33.7%)
Search.Mail.ru	426,494 (6.8%)	432,096 (7.3%)	411,230 (7.1%)
Rambler	90,154 (1.4%)	85,447 (1.4%)	83,190 (1.4%)
Bing	37,542 (0.6%)	38,437 (0.7%)	36,404 (0.6%)
Webalta	13,646 (0.2%)	16,128 (0.3%)	13,438 (0.2%)
Nigma	8,543 (0.1%)	8,487 (0.1%)	8,240 (0.1%)
Conduit.com	7,936 (0.1%)	8,401 (0.1%)	7,923 (0.1%)
Google (картинки)	7,029 (0.1%)	28,694 (0.5%)	22,265 (0.4%)
Яндекс (картинки)	5,272 (0.1%)	5,021 (0.1%)	5,482 (0.1%)
сумма выбранных	6,268,000 (99.8%)	5,888,770 (99.8%)	5,777,304 (99.8%)
всего	6,278,782 (100%)	5,899,590 (100%)	5,787,883 (100%)

Диаграмма распределения месячного поискового трафика по поисковикам

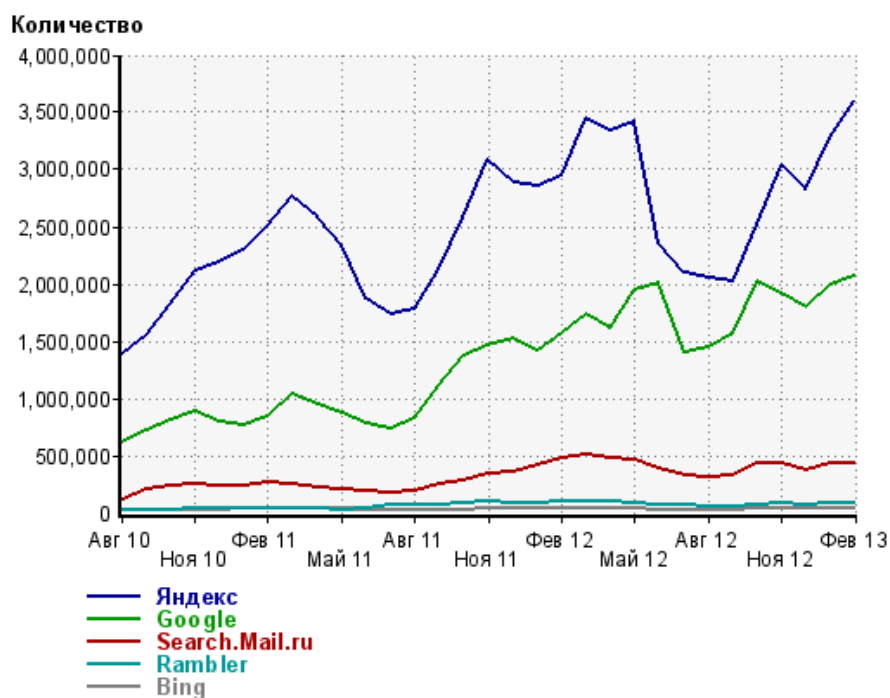


- 1: Яндекс - 57.4%
- 2: Google - 32.9%
- 3: Search.Mail.ru - 6.8%
- 4: Остальные поисковики - 2.9%

Динамика по месяцам общего поискового трафика на сайт



Динамика по месяцам числа переходов с поисковых систем

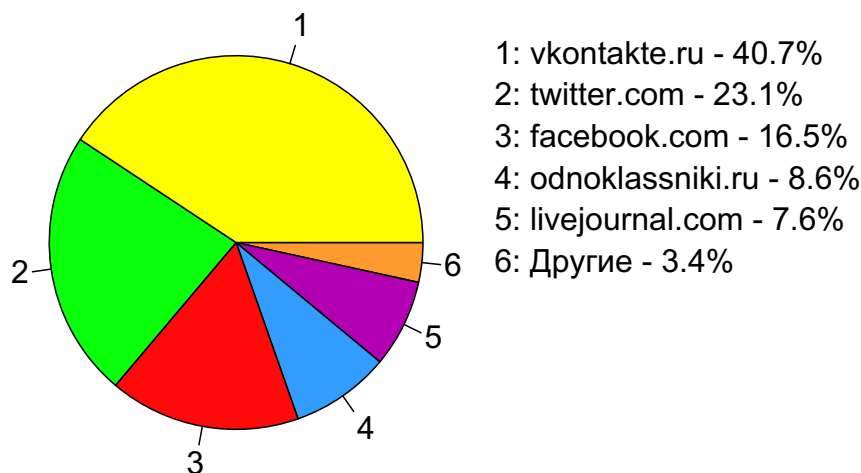


Дата	Яндекс	Google	Search. Mail.ru	Rambler	Bing
Авг 10	1,387,840	613,809	115,189	25,996	19,710
Сен 10	1,547,446	713,579	201,894	26,133	18,030
Окт 10	1,820,124	813,018	228,305	27,406	18,591
Ноя 10	2,120,880	881,145	247,949	31,546	28,186
Дек 10	2,188,987	791,622	227,549	31,893	30,052
Янв 11	2,295,987	771,844	231,334	32,439	33,011
Фев 11	2,508,863	833,530	262,708	34,623	37,428
Мар 11	2,763,456	1,039,739	256,256	39,324	38,738
Апр 11	2,583,739	945,701	213,342	33,564	33,551
Май 11	2,334,832	874,436	200,558	30,006	30,507
Июн 11	1,871,927	780,742	182,482	38,203	19,025
Июл 11	1,734,717	735,755	177,042	65,052	23,531
Авг 11	1,776,779	820,583	183,656	65,961	25,259
Сен 11	2,125,414	1,119,272	243,249	72,384	27,159
Окт 11	2,583,708	1,376,859	276,799	80,982	29,402
Ноя 11	3,089,045	1,455,458	341,226	101,170	32,980
Дек 11	2,881,054	1,529,164	357,769	88,610	32,708
Янв 12	2,850,335	1,419,306	411,687	90,135	32,958
Фев 12	2,944,885	1,565,844	479,148	92,361	34,301
Мар 12	3,443,478	1,732,324	504,807	99,929	35,588
Апр 12	3,338,508	1,614,883	476,541	92,465	32,094
Май 12	3,423,482	1,942,538	463,557	90,239	34,261
Июн 12	2,362,583	2,003,736	389,163	61,528	29,793
Июл 12	2,104,198	1,394,030	320,891	62,667	29,817
Авг 12	2,055,042	1,448,777	312,471	58,295	30,006
Сен 12	2,017,361	1,574,355	327,103	54,249	30,155
Окт 12	2,520,549	2,015,810	431,551	72,297	36,724
Ноя 12	3,037,018	1,923,085	426,803	83,554	34,652
Дек 12	2,828,913	1,801,044	375,101	73,970	33,234
Янв 13	3,275,247	1,990,812	432,096	85,447	38,437
Фев 13	3,605,018	2,066,366	426,494	90,154	37,542

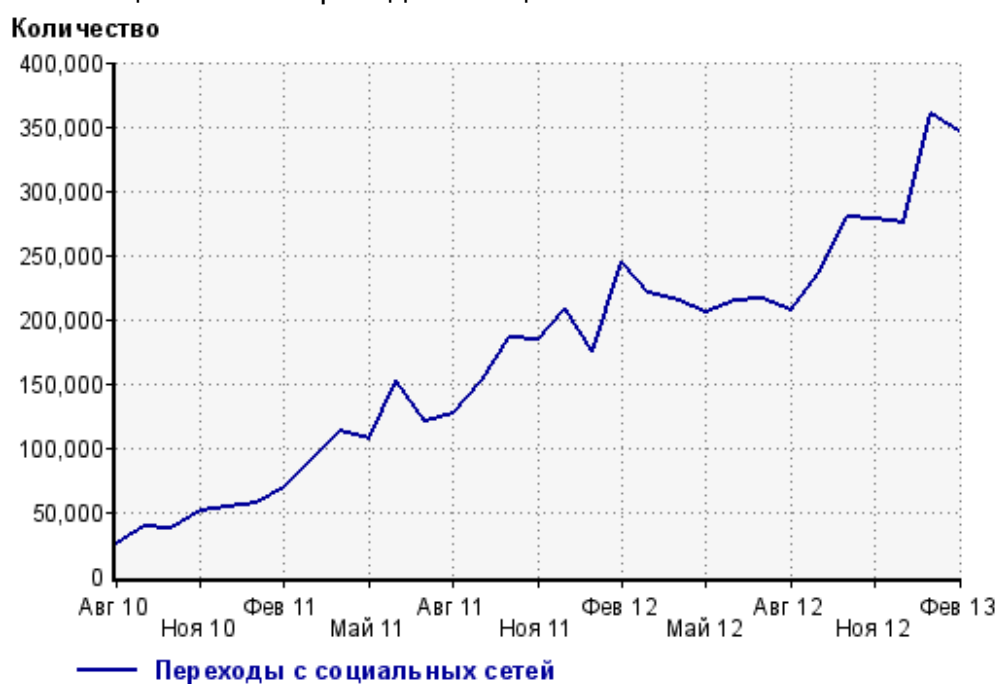
Топ10 социальных сетей, с которых осуществлялись переходы на сайт rg.ru

	февраль 2013 г.	январь 2013 г.	в среднем за 3 месяца
vkontakte.ru	140,917 (40.7%)	160,156 (44.6%)	142,732 (43.7%)
twitter.com	80,083 (23.1%)	78,670 (21.9%)	73,622 (22.5%)
facebook.com	57,271 (16.5%)	45,435 (12.6%)	46,035 (14.1%)
odnoklassniki.ru	29,760 (8.6%)	20,600 (5.7%)	21,901 (6.7%)
livejournal.com	26,315 (7.6%)	44,175 (12.3%)	32,299 (9.9%)
habrahabr.ru	4,298 (1.2%)	1,174 (0.3%)	2,186 (0.7%)
my.mail.ru	1,868 (0.5%)	1,080 (0.3%)	1,329 (0.4%)
liveinternet.ru	1,734 (0.5%)	1,772 (0.5%)	1,770 (0.5%)
plus.google.com	1,050 (0.3%)	2,284 (0.6%)	1,348 (0.4%)
diary.ru	851 (0.2%)	1,413 (0.4%)	981 (0.3%)
сумма выбранных	344,147 (99.4%)	356,759 (99.3%)	324,203 (99.2%)
всего	346,198 (100%)	359,330 (100%)	326,692 (100%)

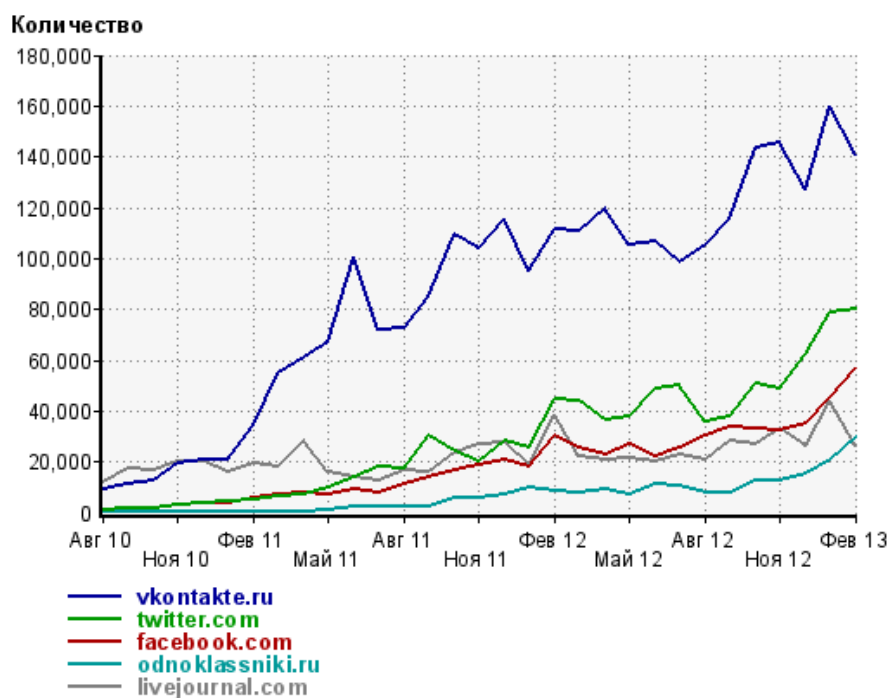
Диаграмма распределения месячного трафика с социальных сетей



Динамика по месяцам числа переходов с социальных сетей на сайт



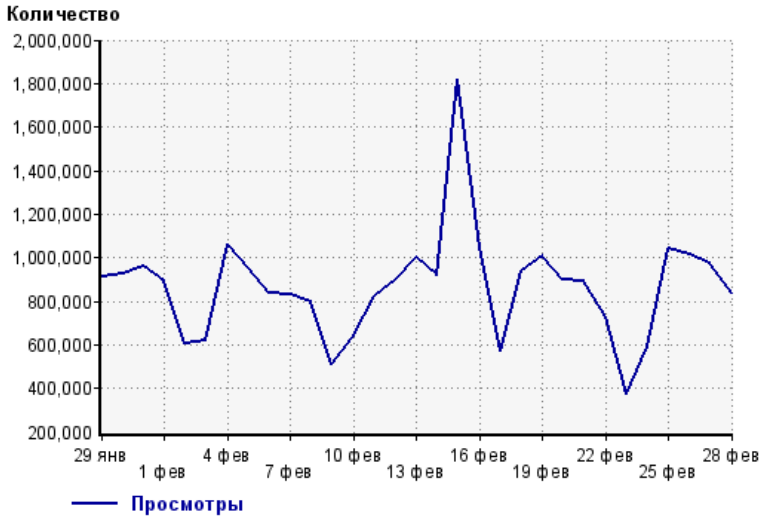
Динамика по месяцам числа переходов с социальных сетей



Дата	vkontakte.ru	twitter.com	facebook.com	odnoklassniki.ru	livejournal.com
Авг 10	9,096	1,141	932	6	11,800
Сен 10	11,577	1,541	1,505	17	17,281
Окт 10	12,719	1,853	1,928	14	16,755
Ноя 10	19,687	2,868	3,164	228	20,222
Дек 10	21,048	4,090	3,993	235	20,380
Янв 11	20,964	4,559	3,659	140	16,173
Фев 11	34,248	4,833	5,608	141	19,427
Мар 11	54,558	6,377	7,468	192	18,165
Апр 11	60,740	6,854	8,108	269	28,234
Май 11	67,226	9,873	7,122	1,207	15,976
Июн 11	100,611	14,018	9,383	2,163	13,989
Июл 11	71,991	18,030	8,127	2,558	12,577
Авг 11	72,596	17,592	11,392	2,274	17,033
Сен 11	85,044	30,200	14,205	2,579	15,852
Окт 11	109,554	24,236	16,841	5,823	23,236
Ноя 11	104,207	20,288	18,464	5,999	27,153
Дек 11	115,831	28,446	20,488	7,021	27,764
Янв 12	95,092	25,764	17,820	10,193	18,439
Фев 12	111,802	44,805	30,677	8,306	38,361
Мар 12	110,653	43,735	25,708	8,113	21,850
Апр 12	119,372	36,172	23,037	9,526	20,938
Май 12	105,172	37,689	26,869	6,907	21,389
Июн 12	106,569	48,423	21,943	10,955	20,225
Июл 12	98,435	50,103	25,321	10,460	23,110
Авг 12	105,448	35,692	30,245	8,043	20,488
Сен 12	115,359	38,041	33,479	8,082	28,475
Окт 12	143,407	50,774	33,169	12,648	26,696
Ноя 12	145,354	49,028	32,252	12,578	33,136
Дек 12	127,123	62,115	35,400	15,344	26,408
Янв 13	160,156	78,670	45,435	20,600	44,175
Фев 13	140,917	80,083	57,271	29,760	26,315

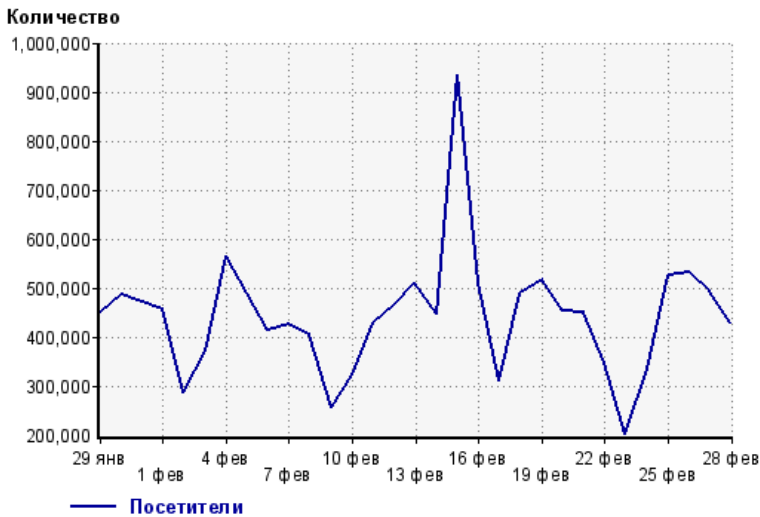
Посещаемость по дням в течение месяца

Число просмотров страниц сайта



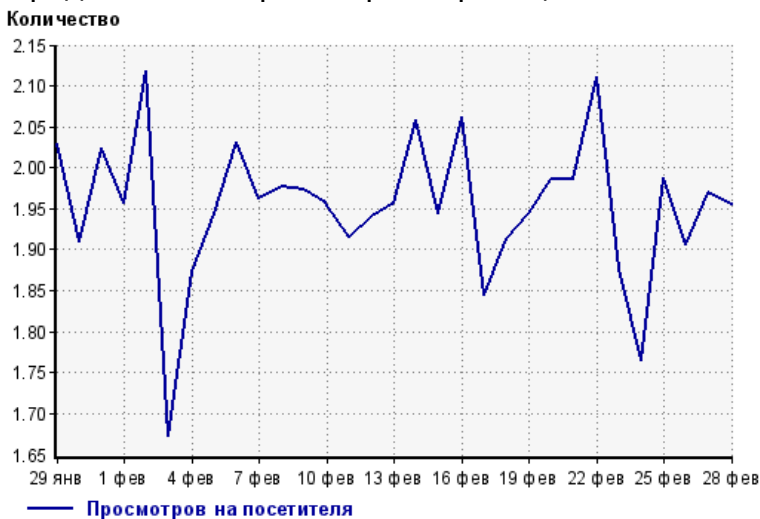
29 янв:	912,833	14 фев:	919,757
30 янв:	929,177	15 фев:	1,820,186
31 янв:	957,109	16 фев:	1,052,062
1 фев:	893,234	17 фев:	571,135
2 фев:	606,922	18 фев:	938,713
3 фев:	621,712	19 фев:	1,005,564
4 фев:	1,059,506	20 фев:	900,193
5 фев:	954,466	21 фев:	891,884
6 фев:	839,098	22 фев:	729,485
7 фев:	833,734	23 фев:	376,234
8 фев:	796,969	24 фев:	592,451
9 фев:	507,662	25 фев:	1,043,409
10 фев:	633,641	26 фев:	1,011,943
11 фев:	822,811	27 фев:	971,875
12 фев:	901,980	28 фев:	837,208
13 фев:	999,259		

Размер аудитории сайта



29 янв:	449,655	14 фев:	446,847
30 янв:	486,665	15 фев:	935,700
31 янв:	472,690	16 фев:	510,066
1 фев:	456,237	17 фев:	309,482
2 фев:	286,617	18 фев:	490,423
3 фев:	371,895	19 фев:	517,246
4 фев:	565,245	20 фев:	453,253
5 фев:	490,718	21 фев:	449,084
6 фев:	413,176	22 фев:	345,652
7 фев:	424,806	23 фев:	200,395
8 фев:	403,228	24 фев:	335,568
9 фев:	257,181	25 фев:	524,898
10 фев:	323,855	26 фев:	530,737
11 фев:	429,448	27 фев:	493,570
12 фев:	464,540	28 фев:	428,254
13 фев:	510,753		

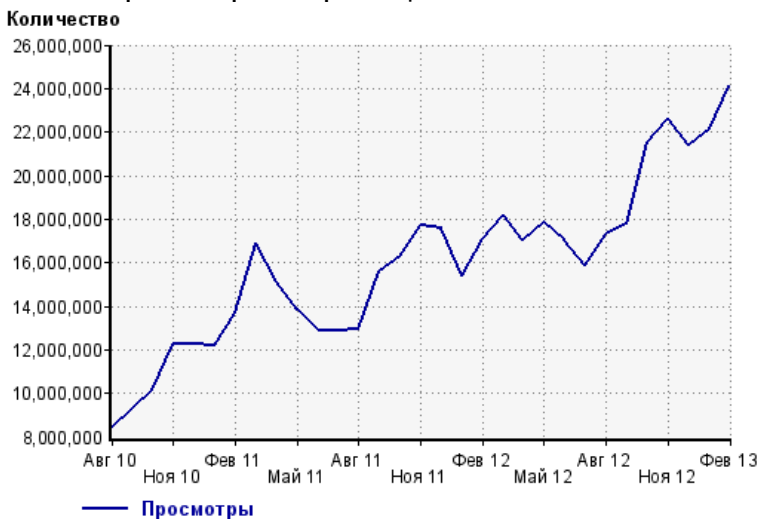
Среднее число просмотров страниц сайта на посетителя



29 янв:	2.0	14 фев:	2.1
30 янв:	1.9	15 фев:	1.9
31 янв:	2.0	16 фев:	2.1
1 фев:	2.0	17 фев:	1.8
2 фев:	2.1	18 фев:	1.9
3 фев:	1.7	19 фев:	1.9
4 фев:	1.9	20 фев:	2.0
5 фев:	1.9	21 фев:	2.0
6 фев:	2.0	22 фев:	2.1
7 фев:	2.0	23 фев:	1.9
8 фев:	2.0	24 фев:	1.8
9 фев:	2.0	25 фев:	2.0
10 фев:	2.0	26 фев:	1.9
11 фев:	1.9	27 фев:	2.0
12 фев:	1.9	28 фев:	2.0
13 фев:	2.0		

Динамика месячной посещаемости

Число просмотров страниц сайта



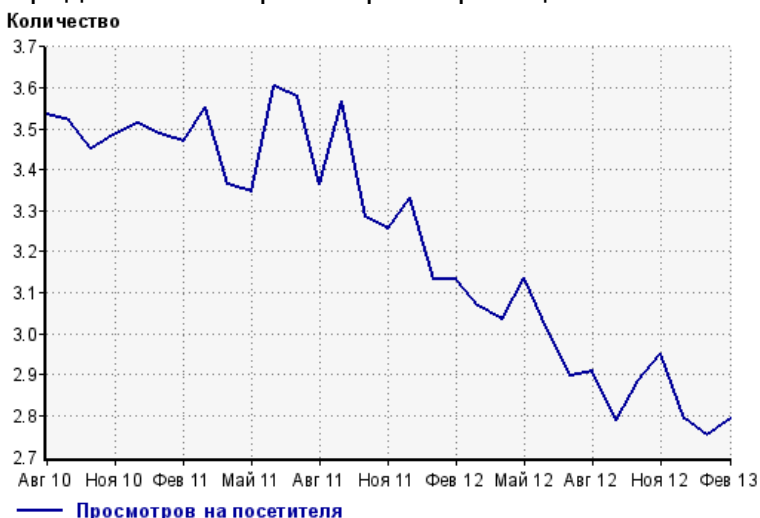
Авг 10:	8,460,417	Дек 11:	17,584,371
Сен 10:	9,265,362	Янв 12:	15,416,301
Окт 10:	10,119,409	Фев 12:	17,084,199
Ноя 10:	12,230,853	Мар 12:	18,168,529
Дек 10:	12,232,359	Апр 12:	17,015,300
Янв 11:	12,164,863	Май 12:	17,879,775
Фев 11:	13,691,013	Июн 12:	17,053,862
Мар 11:	16,907,756	Июл 12:	15,871,268
Апр 11:	15,144,536	Авг 12:	17,321,102
Май 11:	13,804,639	Сен 12:	17,807,379
Июн 11:	12,875,882	Окт 12:	21,525,219
Июл 11:	12,905,068	Ноя 12:	22,634,566
Авг 11:	12,961,968	Дек 12:	21,377,776
Сен 11:	15,572,621	Янв 13:	22,123,374
Окт 11:	16,301,341	Фев 13:	24,133,093
Ноя 11:	17,686,794		

Размер аудитории сайта



Авг 10:	2,393,727	Дек 11:	5,278,728
Сен 10:	2,630,881	Янв 12:	4,919,903
Окт 10:	2,930,445	Фев 12:	5,451,807
Ноя 10:	3,505,468	Мар 12:	5,923,774
Дек 10:	3,482,783	Апр 12:	5,606,345
Янв 11:	3,488,155	Май 12:	5,698,673
Фев 11:	3,944,054	Июн 12:	5,669,851
Мар 11:	4,759,504	Июл 12:	5,475,855
Апр 11:	4,500,162	Авг 12:	5,957,325
Май 11:	4,125,637	Сен 12:	6,384,923
Июн 11:	3,574,152	Окт 12:	7,452,824
Июл 11:	3,607,569	Ноя 12:	7,668,078
Авг 11:	3,853,099	Дек 12:	7,653,809
Сен 11:	4,366,057	Янв 13:	8,040,299
Окт 11:	4,959,889	Фев 13:	8,647,299
Ноя 11:	5,431,676		

Среднее число просмотров страниц сайта на посетителя



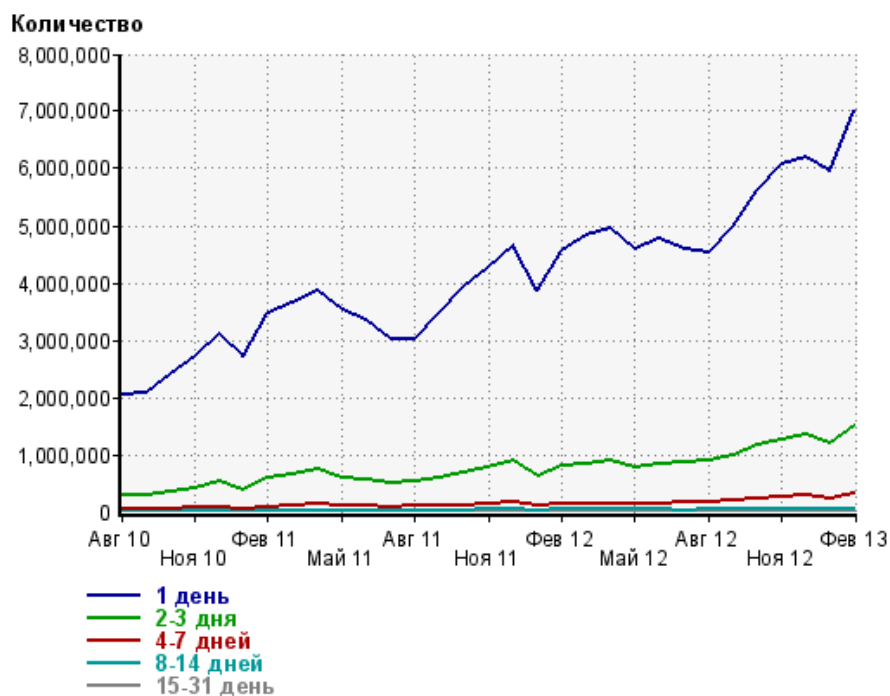
Авг 10:	3.5	Дек 11:	3.3
Сен 10:	3.5	Янв 12:	3.1
Окт 10:	3.5	Фев 12:	3.1
Ноя 10:	3.5	Мар 12:	3.1
Дек 10:	3.5	Апр 12:	3.0
Янв 11:	3.5	Май 12:	3.1
Фев 11:	3.5	Июн 12:	3.0
Мар 11:	3.6	Июл 12:	2.9
Апр 11:	3.4	Авг 12:	2.9
Май 11:	3.3	Сен 12:	2.8
Июн 11:	3.6	Окт 12:	2.9
Июл 11:	3.6	Ноя 12:	3.0
Авг 11:	3.4	Дек 12:	2.8
Сен 11:	3.6	Янв 13:	2.8
Окт 11:	3.3	Фев 13:	2.8
Ноя 11:	3.3		

Динамика по месяцам среднесуточных показателей активности посетителей сайта



Дата	Посетители за день	Новые (или не были в течение 31 дня)	Неотлучные (бывают ежедневно в течение недели)	Ядро (бывают каждую неделю в течение месяца)
Авг 10	103,580	68,727	903	9,062
Сен 10	117,289	79,338	1,107	9,503
Окт 10	127,084	84,244	1,394	11,694
Ноя 10	158,802	104,263	1,534	12,969
Дек 10	152,422	96,728	1,670	14,959
Янв 11	148,825	102,079	1,311	8,592
Фев 11	191,063	121,811	1,934	13,658
Мар 11	214,987	133,328	2,310	17,933
Апр 11	209,827	126,700	2,451	19,841
Май 11	181,236	114,835	1,946	18,192
Июн 11	164,370	101,713	1,800	17,268
Июл 11	161,619	101,824	1,542	15,718
Авг 11	173,198	108,844	1,431	14,969
Сен 11	199,936	127,448	1,743	15,578
Окт 11	220,831	139,036	2,092	18,349
Ноя 11	253,883	156,199	2,363	21,169
Дек 11	237,262	142,952	2,695	23,443
Янв 12	215,418	140,654	2,256	13,272
Фев 12	256,867	162,614	2,729	19,826
Мар 12	261,917	165,770	2,810	23,636
Апр 12	255,731	158,950	2,720	23,660
Май 12	250,939	160,731	2,280	20,611
Июн 12	257,203	164,406	1,834	18,797
Июл 12	246,206	151,398	1,449	17,505
Авг 12	272,538	164,211	1,506	18,343
Сен 12	298,210	180,521	1,718	19,389
Окт 12	344,460	202,474	1,974	24,048
Ноя 12	366,279	213,322	2,166	26,203
Дек 12	357,750	202,893	2,347	30,051
Янв 13	367,307	222,062	2,108	18,208
Фев 13	441,746	255,714	2,490	28,227

Динамика распределения 31-дневной аудитории по количеству дней посещения сайта (среднесуточные значения)



Дата	1 день	2-3 дня	4-7 дней	8-14 дней	15-31 день
Авг 10	2,030,697	295,772	45,331	14,902	7,835
Сен 10	2,072,016	289,522	44,941	15,552	8,490
Окт 10	2,415,606	354,680	53,958	17,586	10,106
Ноя 10	2,698,307	420,321	63,357	18,783	10,597
Дек 10	3,112,006	523,067	80,233	21,413	12,526
Янв 11	2,699,311	393,168	58,034	18,956	8,606
Фев 11	3,463,129	589,960	86,493	23,031	12,730
Мар 11	3,643,259	661,476	106,734	26,503	14,172
Апр 11	3,872,312	732,104	123,947	29,478	16,180
Май 11	3,522,633	601,780	98,635	25,977	13,805
Июн 11	3,337,874	560,912	91,701	25,082	13,804
Июл 11	3,014,700	496,680	85,592	24,160	12,800
Авг 11	3,018,270	518,142	93,310	24,614	12,191
Сен 11	3,454,589	587,206	100,402	25,837	12,811
Окт 11	3,913,429	685,783	115,182	28,246	14,684
Ноя 11	4,256,616	784,109	133,938	31,445	16,285
Дек 11	4,662,048	883,127	153,578	34,962	18,607
Янв 12	3,871,335	633,418	102,530	28,750	12,976
Фев 12	4,556,821	795,444	129,311	32,014	18,071
Мар 12	4,827,510	829,511	134,169	33,086	17,993
Апр 12	4,947,895	879,542	143,873	33,979	18,769
Май 12	4,581,633	780,859	125,034	31,007	15,911
Июн 12	4,779,375	842,689	135,049	30,761	14,680
Июл 12	4,601,750	864,564	152,279	30,183	12,763
Авг 12	4,542,098	902,490	178,101	33,656	12,883
Сен 12	4,972,982	999,204	193,516	34,902	13,596
Окт 12	5,627,670	1,179,702	240,756	43,025	15,629
Ноя 12	6,083,806	1,272,607	255,650	45,876	16,418
Дек 12	6,209,817	1,354,987	288,532	52,686	18,702
Янв 13	5,941,726	1,210,193	242,229	46,203	13,684
Фев 13	7,027,036	1,514,560	318,276	58,108	19,238

Топ30 сайтов, с которых осуществлялись переходы на сайт rg.ru

	февраль 2013 г.	январь 2013 г.	в среднем за 3 месяца
news.yandex.ru	4,330,154 (27.5%)	3,387,322 (23.3%)	3,860,045 (26.1%)
yandex.ru	3,532,775 (22.4%)	3,222,469 (22.2%)	3,182,335 (21.5%)
Закладки	2,157,684 (13.7%)	2,085,155 (14.3%)	2,100,972 (14.2%)
google.ru	1,702,319 (10.8%)	1,653,823 (11.4%)	1,632,893 (11.0%)
go.mail.ru	432,297 (2.7%)	435,496 (3.0%)	415,290 (2.8%)
news.google.ru	379,065 (2.4%)	399,553 (2.7%)	385,121 (2.6%)
rg.ru	320,391 (2.0%)	305,203 (2.1%)	307,565 (2.1%)
news.google.com	230,990 (1.5%)	246,166 (1.7%)	237,194 (1.6%)
Другие	225,320 (1.4%)	278,706 (1.9%)	255,114 (1.7%)
google.com	203,024 (1.3%)	214,248 (1.5%)	200,814 (1.4%)
m.news.yandex.ru	159,300 (1.0%)	167,187 (1.2%)	155,707 (1.1%)
pda.news.yandex.ru	158,925 (1.0%)	139,510 (1.0%)	150,652 (1.0%)
vk.com	134,418 (0.9%)	153,479 (1.1%)	136,728 (0.9%)
search.rg.ru	122,685 (0.8%)	132,785 (0.9%)	126,387 (0.9%)
google.com.ua	97,710 (0.6%)	99,228 (0.7%)	91,716 (0.6%)
nova.rambler.ru	90,216 (0.6%)	85,508 (0.6%)	83,258 (0.6%)
t.co	80,074 (0.5%)	78,628 (0.5%)	73,566 (0.5%)
gazeta.ru	62,962 (0.4%)	56,737 (0.4%)	62,701 (0.4%)
3.latest.info-gadget.appspot.com	59,601 (0.4%)	0 (0.0%)	19,867 (0.1%)
yandex.ua	44,807 (0.3%)	31,450 (0.2%)	33,442 (0.2%)
facebook.com	44,645 (0.3%)	37,124 (0.3%)	37,392 (0.3%)
foto.rg.ru	40,034 (0.3%)	37,239 (0.3%)	38,694 (0.3%)
blogs.yandex.ru	38,209 (0.2%)	34,842 (0.2%)	28,869 (0.2%)
bing.com	37,548 (0.2%)	38,443 (0.3%)	36,408 (0.2%)
www-ig-opensocial.googleusercontent.com	36,537 (0.2%)	39,347 (0.3%)	38,961 (0.3%)
news.rambler.ru	36,220 (0.2%)	18,808 (0.1%)	38,542 (0.3%)
2.latest.info-gadget.appspot.com	35,684 (0.2%)	97,134 (0.7%)	72,448 (0.5%)
ru.wikipedia.org	35,611 (0.2%)	37,938 (0.3%)	35,101 (0.2%)
top.mail.ru	32,292 (0.2%)	30,409 (0.2%)	28,476 (0.2%)
news.yandex.ua	31,468 (0.2%)	21,842 (0.2%)	23,908 (0.2%)
сумма выбранных	14,892,965 (94.5%)	13,565,779 (93.3%)	13,890,166 (93.9%)
всего	15,755,302 (100%)	14,533,972 (100%)	14,786,425 (100%)

В данном списке могут быть несколько служебных строк, не являющихся адресами сайтов:

Закладки: кроме собственно переходов из закладок (bookmarks, "избранное") и набора адреса вручную сюда попадают также переходы, при которых браузер не сообщает адрес ссылающейся страницы, это бывает при переходах по flash-баннерам, из файлов на локальном диске пользователя, из почтовых программ, isq, загрузках страниц сайта через JavaScript (обычно pop-up окна), перенаправлении с помощью тега <meta>, а также если в браузере запрещена передача информации о ссылающейся странице.

Не веб-страница: в случаях, когда адрес ссылающейся страницы непустой, но не является адресом веб-страницы (не начинается с http://) используется данное имя.

Не определена: если на страницах сайта установлен упрощенный вариант счетчика, который не может определять ссылающиеся страницы, будет использовано это имя.

Другие: если в списке более 100 сайтов, то сайты, с которых зарегистрирован только один переход, объединяются в строчку "Другие". Такое сжатие выполняется только при наступлении нового дня, список сайтов за текущий день не сжимается.

Объявления: переходы по объявлениям или баннерам, размещенным в некоторых рекламных сетях (Яндекс.Direct, AdWords, MediaTarget, Veegun и другие системы, использующие специальный формат меток openstat). Для того, чтобы такие переходы учитывались, необходимо внести изменения в настройки рекламной кампании (для Яндекс.Direct включить галочку "Внешняя интернет-статистика").

Топ40 сайтов, на которые посетители переходили по ссылкам со страниц сайта rg.ru

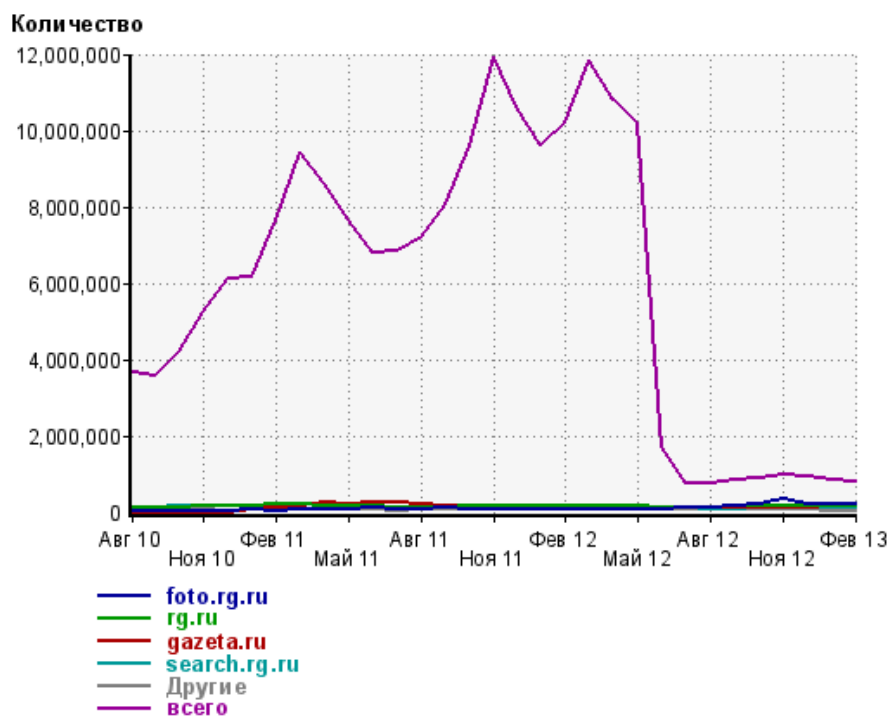
	февраль 2013 г.	январь 2013 г.	в среднем за 3 месяца
foto.rg.ru	219,221 (27.3%)	192,227 (22.8%)	203,577 (23.8%)
rg.ru	168,272 (21.0%)	175,458 (20.8%)	170,512 (19.9%)
gazeta.ru	155,374 (19.4%)	174,674 (20.7%)	147,848 (17.3%)
search.rg.ru	102,178 (12.7%)	114,128 (13.5%)	105,104 (12.3%)
Другие	29,080 (3.6%)	41,996 (5.0%)	49,812 (5.8%)
m.gazeta.ru	8,689 (1.1%)	11,736 (1.4%)	8,818 (1.0%)
ria.ru	8,553 (1.1%)	10,081 (1.2%)	9,298 (1.1%)
vk.com	7,594 (0.9%)	7,434 (0.9%)	7,358 (0.9%)
novostroyki.ndv.ru	6,841 (0.9%)	5,669 (0.7%)	5,974 (0.7%)
avito.ru	4,138 (0.5%)	3,370 (0.4%)	4,003 (0.5%)
mafors.ru	3,439 (0.4%)	3,371 (0.4%)	3,719 (0.4%)
massstab.ru	2,676 (0.3%)	0 (0.0%)	892 (0.1%)
moskva-a101.ru	2,671 (0.3%)	0 (0.0%)	890 (0.1%)
firstnews.ru	2,579 (0.3%)	3,324 (0.4%)	2,972 (0.3%)
esoreiter.ru	2,268 (0.3%)	3,987 (0.5%)	2,796 (0.3%)
pfrf.ru	2,110 (0.3%)	2,986 (0.4%)	2,198 (0.3%)
m.rg.ru	2,058 (0.3%)	2,854 (0.3%)	2,381 (0.3%)
pravo.gov.ru	1,689 (0.2%)	2,208 (0.3%)	1,791 (0.2%)
inopressa.ru	1,355 (0.2%)	997 (0.1%)	1,081 (0.1%)
infiniti-asc.ru	1,349 (0.2%)	0 (0.0%)	449 (0.1%)
mu-kgt.ru	1,328 (0.2%)	990 (0.1%)	772 (0.1%)
odnoklassniki.ru	1,233 (0.2%)	1,172 (0.1%)	1,168 (0.1%)
liveinternet.ru	1,204 (0.1%)	1,110 (0.1%)	1,096 (0.1%)
mvd.ru	1,150 (0.1%)	1,244 (0.1%)	1,105 (0.1%)
carexpo.ru	1,131 (0.1%)	1,251 (0.1%)	1,217 (0.1%)
interfax.ru	1,114 (0.1%)	1,870 (0.2%)	1,456 (0.2%)
domostroy.ru	1,064 (0.1%)	0 (0.0%)	354 (0.0%)
webstat.couponmix.ru	976 (0.1%)	0 (0.0%)	325 (0.0%)
motorpage.ru	938 (0.1%)	1,429 (0.2%)	1,116 (0.1%)
m.vk.com	895 (0.1%)	900 (0.1%)	838 (0.1%)
sledcom.ru	894 (0.1%)	1,046 (0.1%)	919 (0.1%)
sberbank.ru	830 (0.1%)	80 (0.0%)	335 (0.0%)
kia-favorit.ru	796 (0.1%)	286 (0.0%)	727 (0.1%)
ivi.ru	774 (0.1%)	1,029 (0.1%)	893 (0.1%)
championat.com	720 (0.1%)	1,366 (0.2%)	1,072 (0.1%)
74.mchs.gov.ru	720 (0.1%)	0 (0.0%)	240 (0.0%)
peugeot-favorit.ru	710 (0.1%)	0 (0.0%)	236 (0.0%)
audi-warshavka.ru	709 (0.1%)	302 (0.0%)	529 (0.1%)
7days.ru	699 (0.1%)	791 (0.1%)	744 (0.1%)
quto.ru	694 (0.1%)	724 (0.1%)	797 (0.1%)
сумма выбранных	750,713 (93.5%)	772,090 (91.4%)	747,412 (87.4%)
всего	802,912 (100%)	844,537 (100%)	855,479 (100%)

Учитываются переходы только на те сайты, которые зарегистрированы в системе статистики LiveInternet, и только на те их страницы, на которых установлен код счетчика.

В данном списке может быть служебная строка, не являющаяся адресом сайта:

Другие: если в конце дня в списке оказывается более 100 сайтов, то сайты, с которых зарегистрирован только один переход за этот день, объединяются в строчку "Другие". Такое сжатие выполняется при окончании каждого дня, и в конце месяца всё суммируется.

Динамика по месяцам числа переходов по ссылкам со страниц сайта rg.ru на другие сайты



Дата	foto.rg.ru	rg.ru	gazeta.ru	search.rg.ru	Другие	всего
Авг 10	9,426	95,798	0	111,728	27,196	3,663,183
Сен 10	31,750	121,261	0	121,065	26,033	3,589,210
Окт 10	33,579	124,934	0	139,020	31,036	4,200,493
Ноя 10	37,612	144,129	0	169,693	48,008	5,248,900
Дек 10	35,838	148,800	0	140,276	44,982	6,131,336
Янв 11	46,246	146,491	51,148	143,362	50,006	6,152,467
Фев 11	32,488	214,020	107,503	206,569	70,025	7,655,975
Мар 11	46,606	199,578	168,792	199,904	69,928	9,442,504
Апр 11	61,024	163,475	234,350	153,508	59,743	8,592,828
Май 11	73,327	164,522	199,693	139,698	65,943	7,664,853
Июн 11	103,250	139,969	228,098	124,141	46,547	6,780,454
Июл 11	75,124	118,108	229,131	108,399	41,339	6,863,266
Авг 11	61,065	110,838	187,814	105,072	49,004	7,198,878
Сен 11	111,055	128,836	149,199	110,627	82,388	8,083,059
Окт 11	75,060	143,380	110,076	136,338	96,284	9,622,549
Ноя 11	69,776	172,018	156,218	166,654	106,873	11,935,747
Дек 11	73,368	175,077	130,244	179,570	80,545	10,623,827
Янв 12	51,915	144,972	156,983	158,752	73,214	9,628,088
Фев 12	80,656	151,025	175,822	153,994	70,132	10,213,411
Мар 12	70,210	155,597	150,544	155,005	72,706	11,841,624
Апр 12	61,734	158,990	115,698	147,961	103,725	10,777,344
Май 12	76,495	152,796	113,700	141,291	79,250	10,153,176
Июн 12	86,100	127,881	121,873	94,751	58,453	1,726,641
Июл 12	100,871	128,449	107,879	92,545	65,098	747,978
Авг 12	135,756	124,862	129,658	85,167	67,618	766,020
Сен 12	177,162	140,144	119,568	84,242	81,505	818,797
Окт 12	190,168	161,602	113,920	117,275	86,669	899,374
Ноя 12	333,487	176,496	105,971	111,420	75,822	994,727
Дек 12	199,285	167,806	113,498	99,008	78,361	918,988
Янв 13	192,227	175,458	174,674	114,128	41,996	844,537
Фев 13	219,221	168,272	155,374	102,178	29,080	802,912