




Аналитический отчет LiveInternet для сайта sinoptik.ua за октябрь 2012 г.

Базовые месячные показатели посещаемости сайта:

Просмотров страниц	160	(-24% мес/мес)
Посетителей	69	(+30% мес/мес)

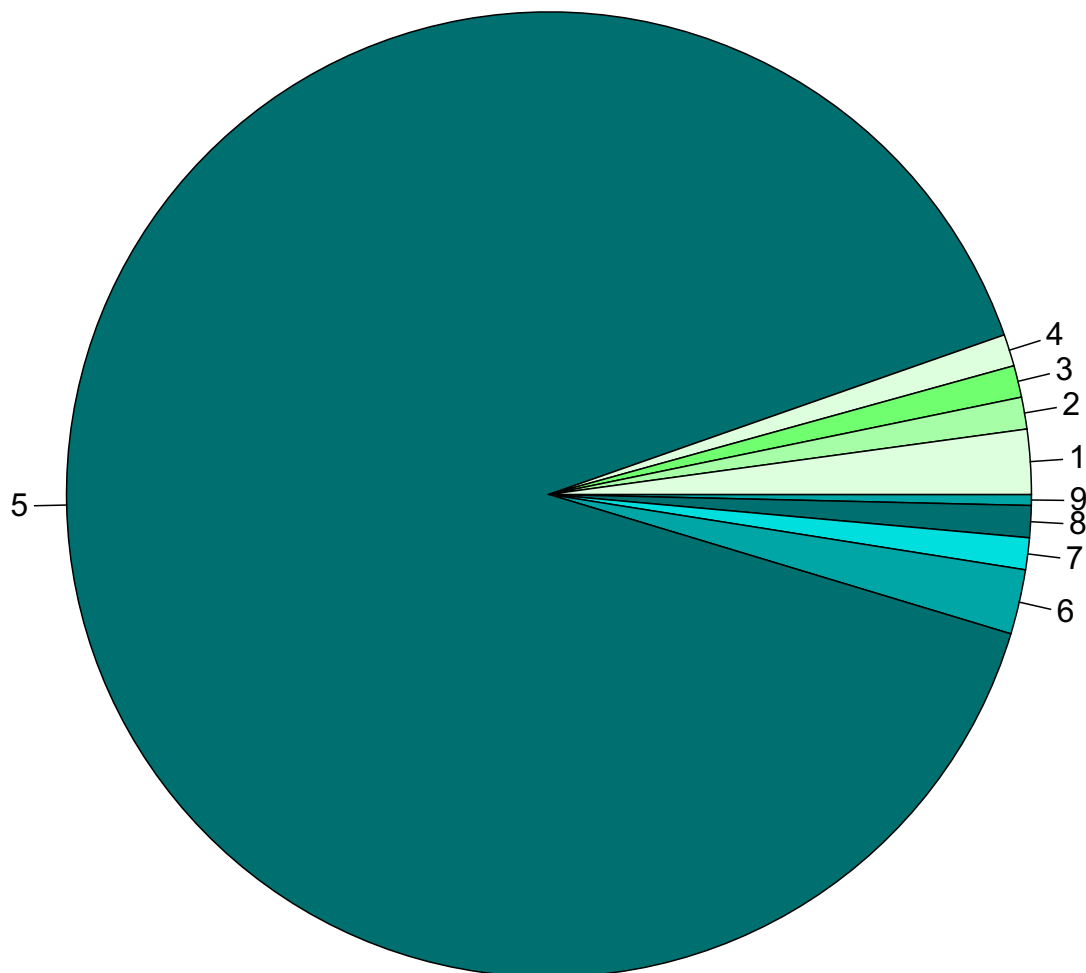
Преобладающая страна - Украина 90.0 %

Структура переходов на страницы сайта:

Сайты	50.0 %	
Закладки	26.9 %	
Поиск	14.4 %	
Внутренние	8.8 %	
Объявления	0.0 %	
Соц. сети	0.0 %	

Переходов с поисковиков	23	(+130% мес/мес)
Посетителей, пришедших с поисковиков	15	(+88% мес/мес)

Среднесуточное распределение аудитории сайта по странам и регионам России



Регионы России:

- 1: Москва - 2.2%
- 2: Санкт-Петербург - 1.1%
- 3: Якутск - 1.1%
- 4: Липецк - 1.1%

Другие страны:

- 5: Украина - 90.0%
- 6: Польша - 2.2%
- 7: Молдавия - 1.1%
- 8: Румыния - 1.1%
- 9: Остальные страны - 0.4%

Среднесуточное распределение аудитории по странам

	октябрь 2012 г.	сентябрь 2012 г.	в среднем за 3 месяца
Украина	2.7 (90.0%)	2.5 (89.3%)	2.4 (92.3%)
Россия	0.16 (5.3%)	0.2 (7.1%)	0.12 (4.6%)
Польша	0.065 (2.2%)	0 (0.0%)	0.022 (0.8%)
Молдавия	0.032 (1.1%)	0 (0.0%)	0.011 (0.4%)
Румыния	0.032 (1.1%)	0 (0.0%)	0.011 (0.4%)
Испания	0 (0.0%)	0.033 (1.2%)	0.022 (0.8%)
Италия	0 (0.0%)	0 (0.0%)	0.011 (0.4%)
Финляндия	0 (0.0%)	0 (0.0%)	0.011 (0.4%)
сумма выбранных	2.989 (99.6%)	2.733 (97.6%)	2.6 (100%)
всего	3 (100%)	2.8 (100%)	2.6 (100%)

Среднесуточное распределение аудитории по регионам России

	октябрь 2012 г.	сентябрь 2012 г.	в среднем за 3 месяца
Москва	0.065 (40.6%)	0.067 (33.5%)	0.043 (35.8%)
Санкт-Петербург	0.032 (20.0%)	0 (0.0%)	0.011 (9.2%)
Якутск	0.032 (20.0%)	0 (0.0%)	0.011 (9.2%)
Липецк	0.032 (20.0%)	0 (0.0%)	0.011 (9.2%)
Калининград	0 (0.0%)	0.1 (50.0%)	0.033 (27.5%)
Краснодар	0 (0.0%)	0.033 (16.5%)	0.011 (9.2%)
сумма выбранных	0.16 (100%)	0.2 (100%)	0.12 (100.0%)
всего	0.16 (100%)	0.2 (100%)	0.12 (100%)

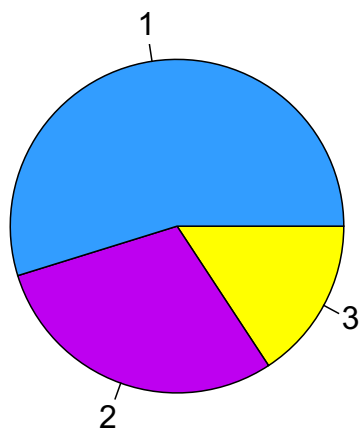
Структура переходов на страницы сайта

	октябрь 2012 г.	сентябрь 2012 г.	в среднем за 3 месяца
Сайты	80 (50.0%)	135 (64.0%)	95 (59.7%)
Закладки	43 (26.9%)	40 (19.0%)	36 (22.6%)
Поиск	23 (14.4%)	10 (4.7%)	12 (7.5%)
Внутренние	14 (8.8%)	25 (11.8%)	16 (10.1%)
Объявления	0 (0.0%)	0 (0.0%)	0 (0.0%)
Соц. сети	0 (0.0%)	1 (0.5%)	0 (0.0%)
всего	160 (100%)	211 (100%)	159 (100%)

Закладки: кроме собственно переходов из закладок (bookmarks, "избранное") и набора адреса вручную сюда попадают также переходы, при которых браузер не сообщает адрес ссылающейся страницы, это бывает при переходах по flash-баннерам, из файлов на локальном диске пользователя, из почтовых программ, icq, загрузках страниц сайта через JavaScript (обычно pop-up окна), перенаправлении с помощью тега <meta>, а также если в браузере запрещена передача информации о ссылающейся странице.

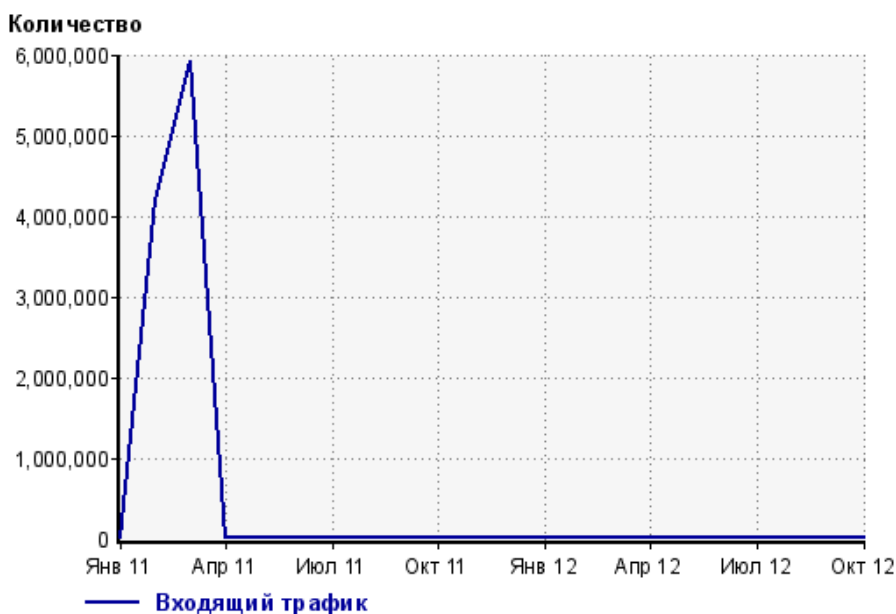
Объявления: переходы по объявлениям или баннерам, размещенным в некоторых рекламных сетях (Яндекс.Direct, AdWords, MediaTarget, Veegun и другие системы, использующие специальный формат меток openstat). Для того, чтобы такие переходы учитывались, необходимо внести изменения в настройки рекламной кампании (для Яндекс.Direct включить галочку "Внешняя интернет-статистика").

Структура входящего месячного трафика на сайт.

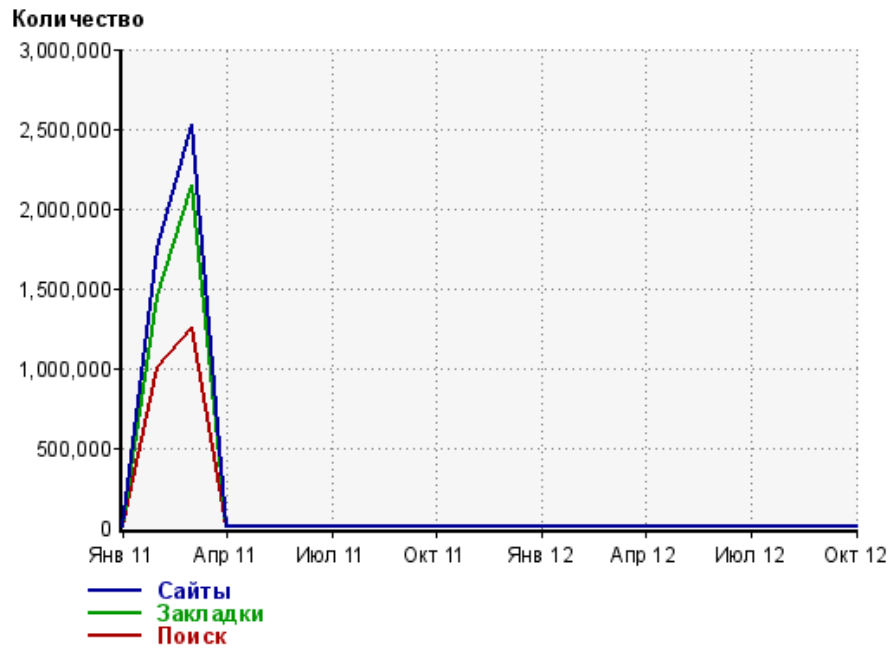


- 1: Сайты - 54.8%
- 2: Закладки - 29.5%
- 3: Поиск - 15.8%

Динамика по месяцам входящего трафика на сайт.



Динамика по месяцам составных частей входящего трафика на сайт

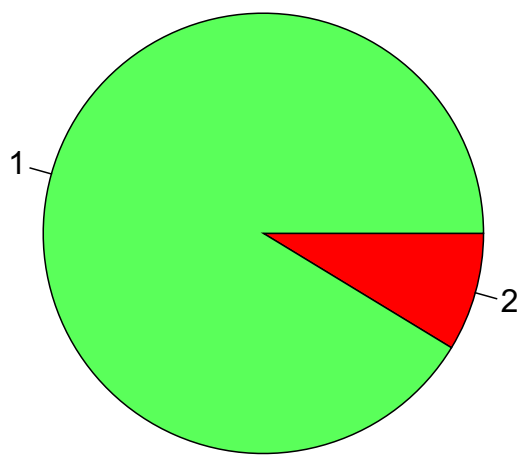


Дата	Сайты	Закладки	Поиск
Янв 11	246	313	93
Фев 11	1,757,027	1,449,046	1,007,617
Мар 11	2,526,930	2,148,254	1,257,591
Апр 11	27	140	9
Май 11	17	37	10
Июн 11	23	28	8
Июл 11	25	33	4
Авг 11	14	24	4
Сен 11	21	16	4
Окт 11	23	19	6
Ноя 11	7	17	6
Дек 11	7	7	2
Янв 12	5	20	12
Фев 12	11	31	11
Мар 12	5	28	5
Апр 12	6	11	6
Май 12	18	16	5
Июн 12	13	11	6
Июл 12	5	23	1
Авг 12	68	27	3
Сен 12	136	40	10
Окт 12	80	43	23

Топ10 поисковых систем, с которых осуществлялись переходы на сайт sinoptik.ua

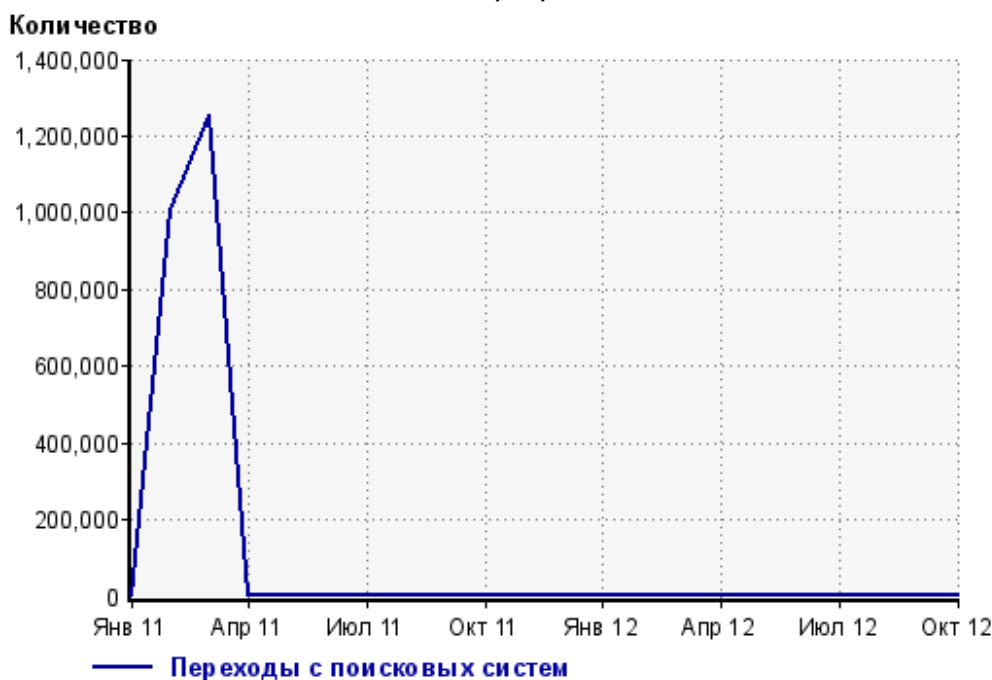
	октябрь 2012 г.	сентябрь 2012 г.	в среднем за 3 месяца
Яндекс	21 (91.3%)	7 (70.0%)	10 (83.3%)
Google	2 (8.7%)	1 (10.0%)	1 (8.3%)
Search.Mail.ru	0 (0.0%)	1 (10.0%)	0 (0.0%)
Nigma	0 (0.0%)	1 (10.0%)	0 (0.0%)
сумма выбранных	23 (100%)	10 (100%)	11 (91.7%)
всего	23 (100%)	10 (100%)	12 (100%)

Диаграмма распределения месячного поискового трафика по поисковикам

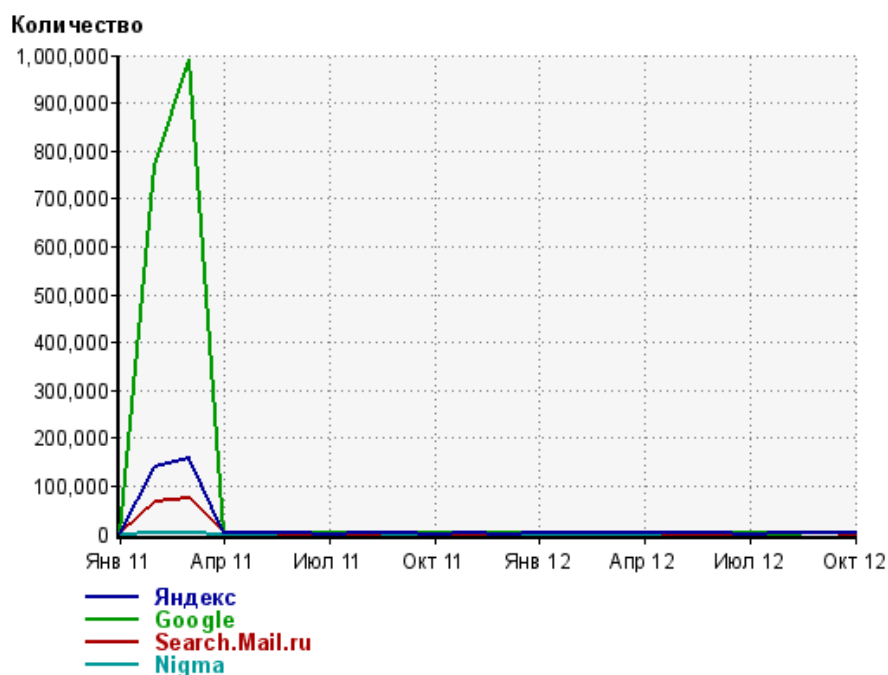


1: Яндекс - 91.3%
2: Google - 8.7%

Динамика по месяцам общего поискового трафика на сайт



Динамика по месяцам числа переходов с поисковых систем

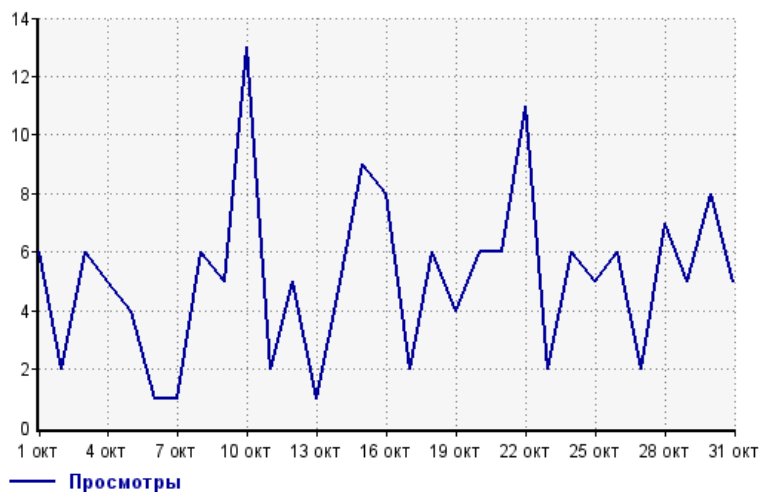


Дата	Яндекс	Google	Search. Mail.ru	Nigma
Янв 11	14	62	9	0
Фев 11	139,953	768,173	68,126	844
Мар 11	157,292	990,428	73,754	984
Апр 11	1	7	1	0
Май 11	1	7	2	0
Июн 11	1	6	0	0
Июл 11	0	4	0	0
Авг 11	1	3	0	0
Сен 11	1	2	1	0
Окт 11	0	5	1	0
Ноя 11	1	5	0	0
Дек 11	0	2	0	0
Янв 12	2	6	4	0
Фев 12	5	5	1	0
Мар 12	2	2	1	0
Апр 12	1	2	3	0
Май 12	3	2	0	0
Июн 12	5	1	0	0
Июл 12	0	1	0	0
Авг 12	3	0	0	0
Сен 12	7	1	1	1
Окт 12	21	2	0	0

Посещаемость по дням в течение месяца

Число просмотров страниц сайта

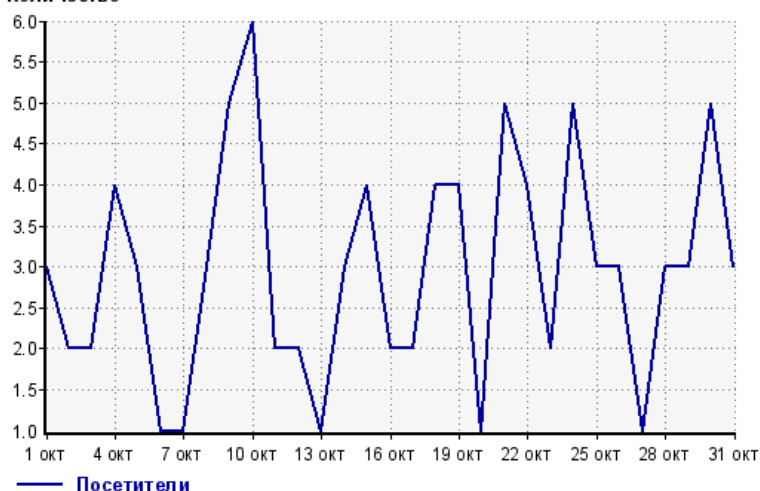
Количество



1 окт:	6	17 окт:	2
2 окт:	2	18 окт:	6
3 окт:	6	19 окт:	4
4 окт:	5	20 окт:	6
5 окт:	4	21 окт:	6
6 окт:	1	22 окт:	11
7 окт:	1	23 окт:	2
8 окт:	6	24 окт:	6
9 окт:	5	25 окт:	5
10 окт:	13	26 окт:	6
11 окт:	2	27 окт:	2
12 окт:	5	28 окт:	7
13 окт:	1	29 окт:	5
14 окт:	5	30 окт:	8
15 окт:	9	31 окт:	5
16 окт:	8		

Размер аудитории сайта

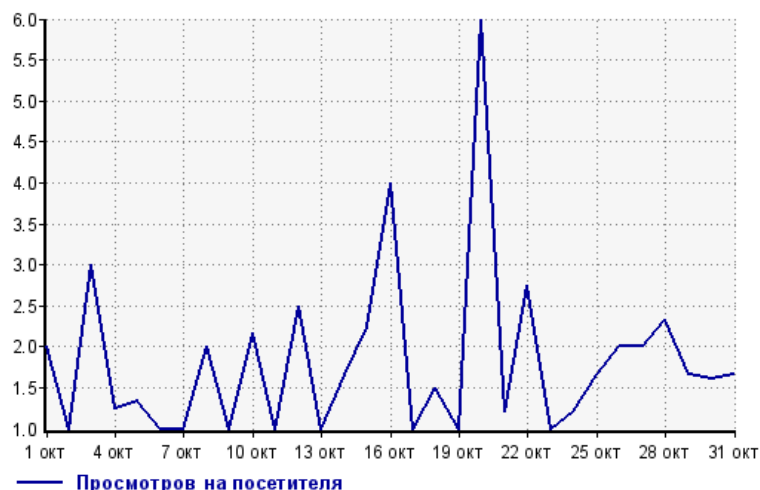
Количество



1 окт:	3	17 окт:	2
2 окт:	2	18 окт:	4
3 окт:	2	19 окт:	4
4 окт:	4	20 окт:	1
5 окт:	3	21 окт:	5
6 окт:	1	22 окт:	4
7 окт:	1	23 окт:	2
8 окт:	3	24 окт:	5
9 окт:	5	25 окт:	3
10 окт:	6	26 окт:	3
11 окт:	2	27 окт:	1
12 окт:	2	28 окт:	3
13 окт:	1	29 окт:	3
14 окт:	3	30 окт:	5
15 окт:	4	31 окт:	3
16 окт:	2		

Среднее число просмотров страниц сайта на посетителя

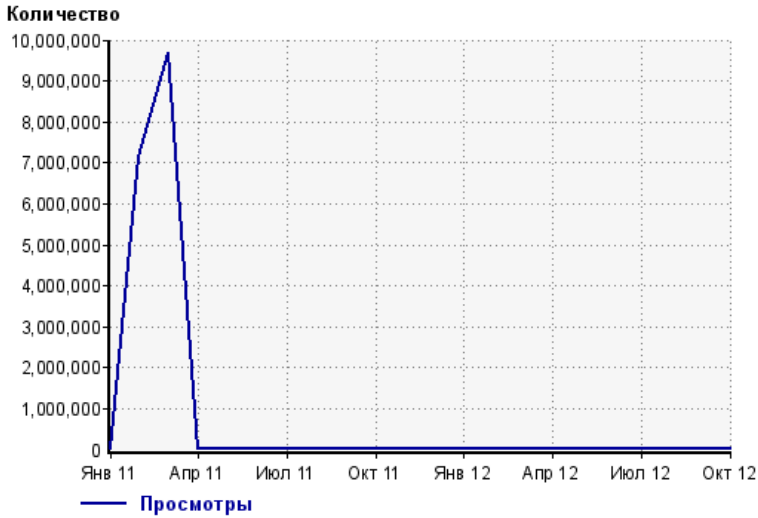
Количество



1 окт:	2.0	17 окт:	1.0
2 окт:	1.0	18 окт:	1.5
3 окт:	3.0	19 окт:	1.0
4 окт:	1.3	20 окт:	6.0
5 окт:	1.3	21 окт:	1.2
6 окт:	1.0	22 окт:	2.8
7 окт:	1.0	23 окт:	1.0
8 окт:	2.0	24 окт:	1.2
9 окт:	1.0	25 окт:	1.7
10 окт:	2.2	26 окт:	2.0
11 окт:	1.0	27 окт:	2.0
12 окт:	2.5	28 окт:	2.3
13 окт:	1.0	29 окт:	1.7
14 окт:	1.7	30 окт:	1.6
15 окт:	2.3	31 окт:	1.7
16 окт:	4.0		

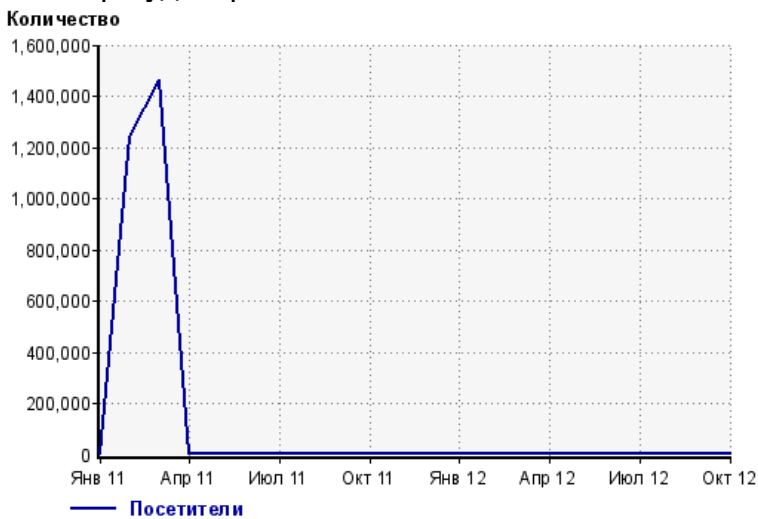
Динамика месячной посещаемости

Число просмотров страниц сайта



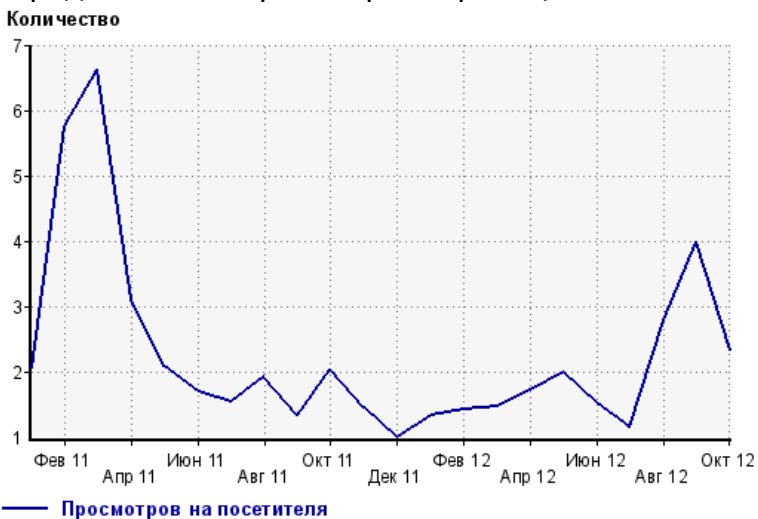
Янв 11:	864	Дек 11:	17
Фев 11:	7,170,286	Янв 12:	41
Мар 11:	9,674,445	Фев 12:	58
Апр 11:	220	Мар 12:	48
Май 11:	73	Апр 12:	31
Июн 11:	69	Май 12:	48
Июл 11:	67	Июн 12:	35
Авг 11:	46	Июл 12:	31
Сен 11:	45	Авг 12:	106
Окт 11:	57	Сен 12:	211
Ноя 11:	36	Окт 12:	160

Размер аудитории сайта



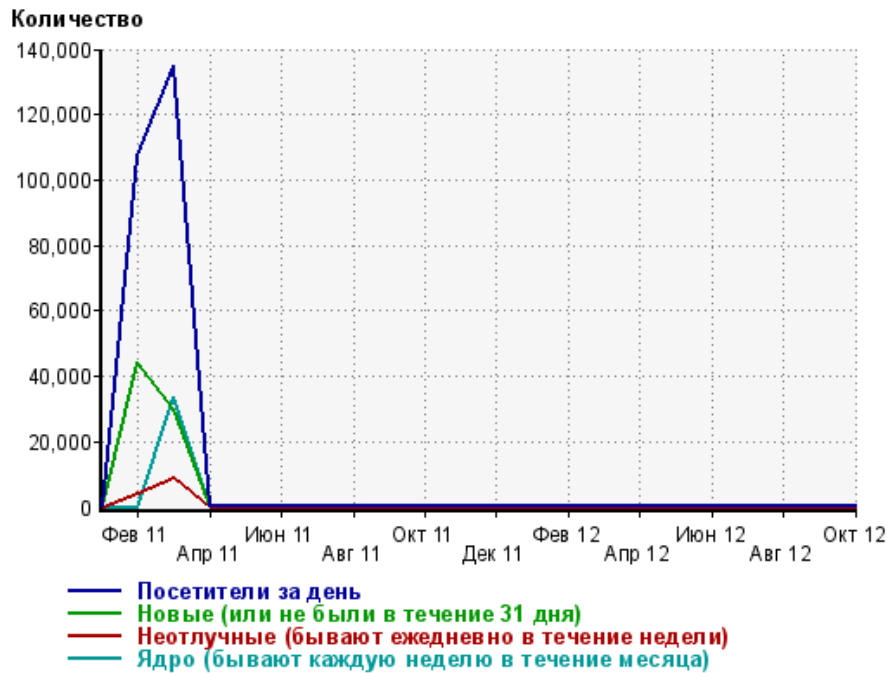
Янв 11:	421	Дек 11:	17
Фев 11:	1,242,836	Янв 12:	31
Мар 11:	1,461,773	Фев 12:	41
Апр 11:	71	Мар 12:	33
Май 11:	35	Апр 12:	18
Июн 11:	41	Май 12:	24
Июл 11:	44	Июн 12:	23
Авг 11:	24	Июл 12:	27
Сен 11:	34	Авг 12:	38
Окт 11:	28	Сен 12:	53
Ноя 11:	25	Окт 12:	69

Среднее число просмотров страниц сайта на посетителя



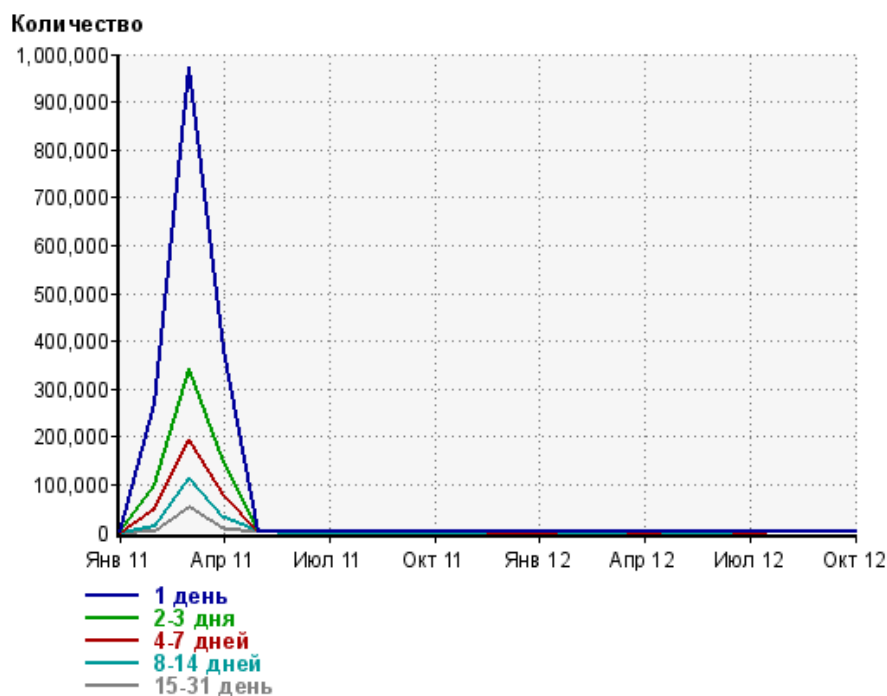
Янв 11:	2.1	Дек 11:	1.0
Фев 11:	5.8	Янв 12:	1.3
Мар 11:	6.6	Фев 12:	1.4
Апр 11:	3.1	Мар 12:	1.5
Май 11:	2.1	Апр 12:	1.7
Июн 11:	1.7	Май 12:	2.0
Июл 11:	1.5	Июн 12:	1.5
Авг 11:	1.9	Июл 12:	1.1
Сен 11:	1.3	Авг 12:	2.8
Окт 11:	2.0	Сен 12:	4.0
Ноя 11:	1.4	Окт 12:	2.3

Динамика по месяцам среднесуточных показателей активности посетителей сайта



Дата	Посетители за день	Новые (или не были в течение 31 дня)	Неотлучные (бывают ежедневно в течение недели)	Ядро (бывают каждую неделю в течение месяца)
Янв 11	73.2	70.2	0	0
Фев 11	107,556	44,381	4,063	0
Мар 11	135,131	30,225	8,847	33,462
Апр 11	4.2	0.73	0	3.1
Май 11	1.7	0.81	0	0.81
Июн 11	1.8	1.1	0	0
Июл 11	1.7	1.2	0	0
Авг 11	1.1	0.68	0	0.39
Сен 11	1.2	1	0	0.23
Окт 11	1.1	0.87	0	0
Ноя 11	0.9	0.8	0	0
Дек 11	0.55	0.55	0	0
Янв 12	1.1	0.97	0	0
Фев 12	1.6	1.3	0	0
Мар 12	1.1	1	0	0
Апр 12	0.63	0.6	0	0
Май 12	1	0.71	0	0
Июн 12	0.83	0.73	0	0
Июл 12	0.94	0.84	0	0
Авг 12	2.2	1.1	0	0
Сен 12	2.8	1.6	0	1
Окт 12	3	2.1	0	1

Динамика распределения 31-дневной аудитории по количеству дней посещения сайта (среднесуточные значения)



Дата	1 день	2-3 дня	4-7 дней	8-14 дней	15-31 день
Янв 11	242	5.8	0	0	0
Фев 11	269,001	100,249	47,359	12,736	114
Мар 11	972,042	342,659	193,774	114,954	52,480
Апр 11	381,912	145,903	78,277	31,224	3,818
Май 11	37	10.3	1.8	1	0.35
Июн 11	26.6	6.8	1.5	0	0
Июл 11	36.5	7.3	1.3	0	0
Авг 11	30.1	2.7	1.7	0	0
Сен 11	23.2	2.1	0.8	0	0
Окт 11	28.9	1.6	0.71	0	0
Ноя 11	24.6	1.2	0.2	0	0
Дек 11	21.7	0.87	0	0	0
Янв 12	21	0.55	0	0	0
Фев 12	38.7	1.7	0.52	0	0
Мар 12	40.2	0.23	0.48	0	0
Апр 12	20.8	0.17	0	0	0
Май 12	17.7	1.5	0.71	0	0
Июн 12	26.2	0.73	0.97	0	0
Июл 12	20.9	1.6	0	0	0
Авг 12	30	1.6	0.61	0.61	0.26
Сен 12	37.1	5.3	1.3	2.2	0.23
Окт 12	53.5	4.6	1.5	0.84	0.32

Топ30 сайтов, с которых осуществлялись переходы на сайт sinoptik.ua

	октябрь 2012 г.	сентябрь 2012 г.	в среднем за 3 месяца
ukr.net	44 (30.1%)	112 (60.2%)	58 (40.6%)
Закладки	43 (29.5%)	40 (21.5%)	36 (25.2%)
from-ua.com	21 (14.4%)	13 (7.0%)	26 (18.2%)
yandex.ua	18 (12.3%)	5 (2.7%)	8 (5.6%)
zik.ua	11 (7.5%)	5 (2.7%)	5 (3.5%)
yandex.ru	3 (2.1%)	2 (1.1%)	1 (0.7%)
Не определена	2 (1.4%)	0 (0.0%)	0 (0.0%)
google.ru	1 (0.7%)	1 (0.5%)	0 (0.0%)
informers.ukr.net	1 (0.7%)	0 (0.0%)	0 (0.0%)
gismeteo.ua	1 (0.7%)	0 (0.0%)	0 (0.0%)
google.com.ua	1 (0.7%)	0 (0.0%)	0 (0.0%)
сумма выбранных	146 (100%)	178 (95.7%)	134 (93.7%)
всего	146 (100%)	186 (100%)	143 (100%)

В данном списке могут быть несколько служебных строк, не являющихся адресами сайтов:

Закладки: кроме собственно переходов из закладок (bookmarks, "избранное") и набора адреса вручную сюда попадают также переходы, при которых браузер не сообщает адрес ссылающейся страницы, это бывает при переходах по flash-баннерам, из файлов на локальном диске пользователя, из почтовых программ, icq, загрузках страниц сайта через JavaScript (обычно pop-up окна), перенаправлении с помощью тега <meta>, а также если в браузере запрещена передача информации о ссылающейся странице.

Не веб-страница: в случаях, когда адрес ссылающейся страницы непустой, но не является адресом веб-страницы (не начинается с http://) используется данное имя.

Не определена: если на страницах сайта установлен упрощенный вариант счетчика, который не может определять ссылающиеся страницы, будет использовано это имя.

Другие: если в списке более 100 сайтов, то сайты, с которых зарегистрирован только один переход, объединяются в строчку "Другие". Такое сжатие выполняется только при наступлении нового дня, список сайтов за текущий день не сжимается.

Объявления: переходы по объявлениям или баннерам, размещенным в некоторых рекламных сетях (Яндекс.Direct, AdWords, MediaTarget, Vequp и другие системы, использующие специальный формат меток openstat). Для того, чтобы такие переходы учитывались, необходимо внести изменения в настройки рекламной кампании (для Яндекс.Direct включить галочку "Внешняя интернет-статистика").

Топ40 сайтов, на которые посетители переходили по ссылкам со страниц сайта sinoptik.ua

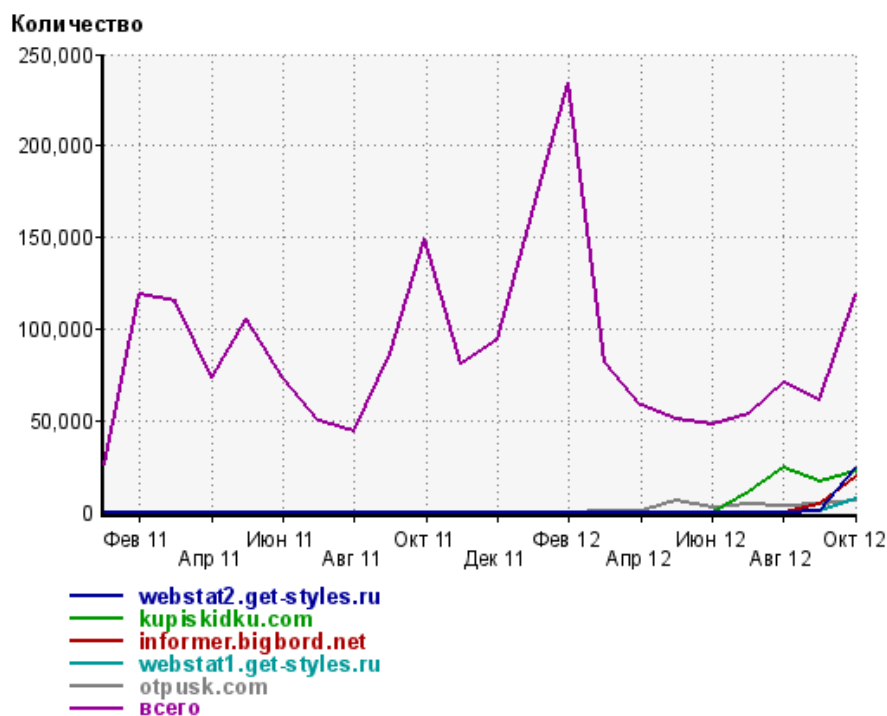
	октябрь 2012 г.	сентябрь 2012 г.	в среднем за 3 месяца
webstat2_get-styles.ru	24,321 (20.4%)	664 (1.1%)	8,328 (10.0%)
kupiskidku.com	21,954 (18.4%)	16,671 (27.3%)	21,058 (25.2%)
informer.bigbord.net	19,238 (16.2%)	3,936 (6.4%)	7,724 (9.2%)
webstat1_get-styles.ru	6,805 (5.7%)	2 (0.0%)	2,269 (2.7%)
otpusk.com	6,087 (5.1%)	4,626 (7.6%)	4,739 (5.7%)
Другие	2,616 (2.2%)	6,403 (10.5%)	5,579 (6.7%)
gazeta.ua	1,314 (1.1%)	968 (1.6%)	1,190 (1.4%)
ukrnews24.com	1,247 (1.0%)	1,087 (1.8%)	1,204 (1.4%)
cursor.net.ua	1,237 (1.0%)	871 (1.4%)	1,124 (1.3%)
podrobnosti.ua	1,206 (1.0%)	806 (1.3%)	1,108 (1.3%)
telegraf.com.ua	1,178 (1.0%)	795 (1.3%)	839 (1.0%)
obozrevatel.com	1,007 (0.8%)	676 (1.1%)	835 (1.0%)
svit24.net	942 (0.8%)	536 (0.9%)	549 (0.7%)
news.eizvestia.com	922 (0.8%)	368 (0.6%)	549 (0.7%)
glavcom.ua	793 (0.7%)	660 (1.1%)	709 (0.8%)
bagnet.org	704 (0.6%)	408 (0.7%)	511 (0.6%)
polemika.com.ua	681 (0.6%)	464 (0.8%)	542 (0.6%)
facenews.ua	668 (0.6%)	491 (0.8%)	642 (0.8%)
pravda.com.ua	668 (0.6%)	438 (0.7%)	559 (0.7%)
ru.golos.ua	618 (0.5%)	271 (0.4%)	296 (0.4%)
toneto.net	576 (0.5%)	393 (0.6%)	419 (0.5%)
segodnya.ua	576 (0.5%)	358 (0.6%)	456 (0.5%)
directpress.ru	505 (0.4%)	241 (0.4%)	251 (0.3%)
gismeteo.ua	485 (0.4%)	373 (0.6%)	407 (0.5%)
tsn.ua	475 (0.4%)	380 (0.6%)	424 (0.5%)
infosmi.net	458 (0.4%)	293 (0.5%)	250 (0.3%)
from-ua.com	453 (0.4%)	442 (0.7%)	508 (0.6%)
news.zn.ua	452 (0.4%)	405 (0.7%)	453 (0.5%)
go.mail.ru	440 (0.4%)	392 (0.6%)	447 (0.5%)
kontrakty.ua	372 (0.3%)	790 (1.3%)	469 (0.6%)
profinews.com.ua	348 (0.3%)	383 (0.6%)	362 (0.4%)
novostiua.net	329 (0.3%)	317 (0.5%)	369 (0.4%)
gipoteza.net	323 (0.3%)	165 (0.3%)	195 (0.2%)
vidgolos.com	317 (0.3%)	336 (0.5%)	352 (0.4%)
rus.newsru.ua	311 (0.3%)	223 (0.4%)	300 (0.4%)
showbiz.siteua.org	308 (0.3%)	396 (0.6%)	285 (0.3%)
kievnews.glavcom.ua	307 (0.3%)	76 (0.1%)	163 (0.2%)
maanimocom	306 (0.3%)	442 (0.7%)	385 (0.5%)
newsone.com.ua	296 (0.2%)	291 (0.5%)	244 (0.3%)
u-news.org.ua	290 (0.2%)	312 (0.5%)	342 (0.4%)
сумма выбранных	102,133 (85.7%)	48,149 (78.7%)	67,435 (80.7%)
всего	119,108 (100%)	61,158 (100%)	83,512 (100%)

Учитываются переходы только на те сайты, которые зарегистрированы в системе статистики LiveInternet, и только на те их страницы, на которых установлен код счетчика.

В данном списке может быть служебная строка, не являющаяся адресом сайта:

Другие: если в конце дня в списке оказывается более 100 сайтов, то сайты, с которых зарегистрирован только один переход за этот день, объединяются в строчку "Другие". Такое сжатие выполняется при окончании каждого дня, и в конце месяца всё суммируется.

Динамика по месяцам числа переходов по ссылкам со страниц сайта sinoptik.ua на другие сайты



Дата	webstat2.get-styles.ru	kupiskidku.com	informer.bigbord.net	webstat1.get-styles.ru	otpusk.com	всего
Янв 11	0	0	0	0	0	25,940
Фев 11	0	0	0	0	0	118,720
Мар 11	0	0	0	0	0	114,965
Апр 11	0	0	0	0	0	73,805
Май 11	0	0	0	0	0	105,497
Июн 11	0	0	0	0	0	73,583
Июл 11	0	0	0	0	0	49,802
Авг 11	0	0	0	0	0	44,448
Сен 11	0	0	0	0	0	86,467
Окт 11	0	0	0	0	0	148,767
Ноя 11	0	0	0	0	0	81,047
Дек 11	0	0	0	0	0	94,272
Янв 12	0	0	0	0	0	165,953
Фев 12	0	0	0	0	0	234,240
Мар 12	0	0	0	0	2	81,750
Апр 12	0	0	0	0	921	58,404
Май 12	0	0	0	0	6,589	51,057
Июн 12	0	0	0	0	2,392	47,483
Июл 12	0	11,325	0	0	4,083	53,825
Авг 12	0	24,551	0	0	3,504	70,272
Сен 12	664	16,671	3,936	2	4,626	61,158
Окт 12	24,321	21,954	19,238	6,805	6,087	119,108