


## Аналитический отчет LiveInternet для сайта sinoptik.ua за декабрь 2012 г.

Базовые месячные показатели посещаемости сайта:

Просмотров страниц	350	(+176% мес/мес)
Посетителей	153	(+78% мес/мес)


Преобладающая страна - Украина 87.9 %

Структура переходов на страницы сайта:

Закладки	37.4 %	
Внутренние	35.1 %	
Поиск	14.0 %	
Сайты	10.3 %	
Соц. сети	3.1 %	
Объявления	0.0 %	

Переходов с поисковиков	49	(+188% мес/мес)
Посетителей, пришедших с поисковиков	29	(+164% мес/мес)

## Среднесуточное распределение аудитории сайта по странам и регионам России



### Регионы России:

- 1: Уфа - 1.1%
- 2: Остальные регионы России - 4.9%

### Другие страны:

- 3: Украина - 87.9%
- 4: Польша - 1.7%
- 5: США - 1.7%
- 6: Остальные страны - 2.7%

## Среднесуточное распределение аудитории по странам

	декабрь 2012 г.	ноябрь 2012 г.	в среднем за 3 месяца
Украина	5.1 (87.9%)	3.2 (94.1%)	3.7 (90.2%)
Россия	0.35 (6.0%)	0.1 (2.9%)	0.21 (5.1%)
Польша	0.097 (1.7%)	0.067 (2.0%)	0.076 (1.9%)
Другие	0.097 (1.7%)	0 (0.0%)	0.033 (0.8%)
США	0.097 (1.7%)	0 (0.0%)	0.033 (0.8%)
Казахстан	0.032 (0.6%)	0.033 (1.0%)	0.022 (0.5%)
Германия	0.032 (0.6%)	0 (0.0%)	0.011 (0.3%)
Индия	0.032 (0.6%)	0 (0.0%)	0.011 (0.3%)
Великобритания	0 (0.0%)	0.033 (1.0%)	0.011 (0.3%)
Молдавия	0 (0.0%)	0 (0.0%)	0.011 (0.3%)
Румыния	0 (0.0%)	0 (0.0%)	0.011 (0.3%)
сумма выбранных	5.8 (100%)	3.4 (100%)	4.1 (100%)
всего	5.8 (100%)	3.4 (100%)	4.1 (100%)

## Среднесуточное распределение аудитории по регионам России

	декабрь 2012 г.	ноябрь 2012 г.	в среднем за 3 месяца
Уфа	0.065 (18.6%)	0 (0.0%)	0.022 (10.5%)
Санкт-Петербург	0.032 (9.1%)	0.033 (33.0%)	0.033 (15.7%)
Москва	0.032 (9.1%)	0 (0.0%)	0.033 (15.7%)
Нижний Новгород	0.032 (9.1%)	0 (0.0%)	0.011 (5.2%)
Краснодар	0.032 (9.1%)	0 (0.0%)	0.011 (5.2%)
Екатеринбург	0.032 (9.1%)	0 (0.0%)	0.011 (5.2%)
Воронеж	0.032 (9.1%)	0 (0.0%)	0.011 (5.2%)
Челябинск	0.032 (9.1%)	0 (0.0%)	0.011 (5.2%)
Тюмень	0.032 (9.1%)	0 (0.0%)	0.011 (5.2%)
Сыктывкар	0.032 (9.1%)	0 (0.0%)	0.011 (5.2%)
Владивосток	0 (0.0%)	0.033 (33.0%)	0.011 (5.2%)
Пермь	0 (0.0%)	0.033 (33.0%)	0.011 (5.2%)
Якутск	0 (0.0%)	0 (0.0%)	0.011 (5.2%)
Липецк	0 (0.0%)	0 (0.0%)	0.011 (5.2%)
сумма выбранных	0.35 (100%)	0.099 (99.0%)	0.209 (99.5%)
всего	0.35 (100%)	0.1 (100%)	0.21 (100%)

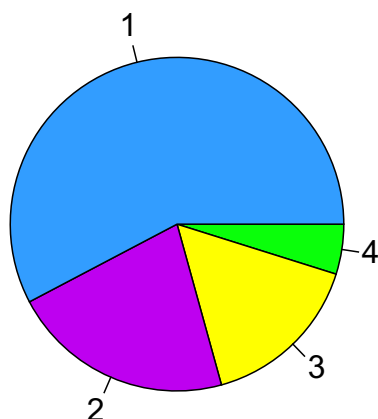
## Структура переходов на страницы сайта

	декабрь 2012 г.	ноябрь 2012 г.	в среднем за 3 месяца
Закладки	131 (37.4%)	70 (55.1%)	81 (38.2%)
Внутренние	123 (35.1%)	14 (11.0%)	50 (23.6%)
Поиск	49 (14.0%)	17 (13.4%)	29 (13.7%)
Сайты	36 (10.3%)	23 (18.1%)	48 (22.6%)
Соц. сети	11 (3.1%)	3 (2.4%)	4 (1.9%)
Объявления	0 (0.0%)	0 (0.0%)	0 (0.0%)
всего	350 (100%)	127 (100%)	212 (100%)

**Закладки:** кроме собственно переходов из закладок (bookmarks, "избранное") и набора адреса вручную сюда попадают также переходы, при которых браузер не сообщает адрес ссылающейся страницы, это бывает при переходах по flash-баннерам, из файлов на локальном диске пользователя, из почтовых программ, icq, загрузках страниц сайта через JavaScript (обычно pop-up окна), перенаправлении с помощью тега <meta>, а также если в браузере запрещена передача информации о ссылающейся странице.

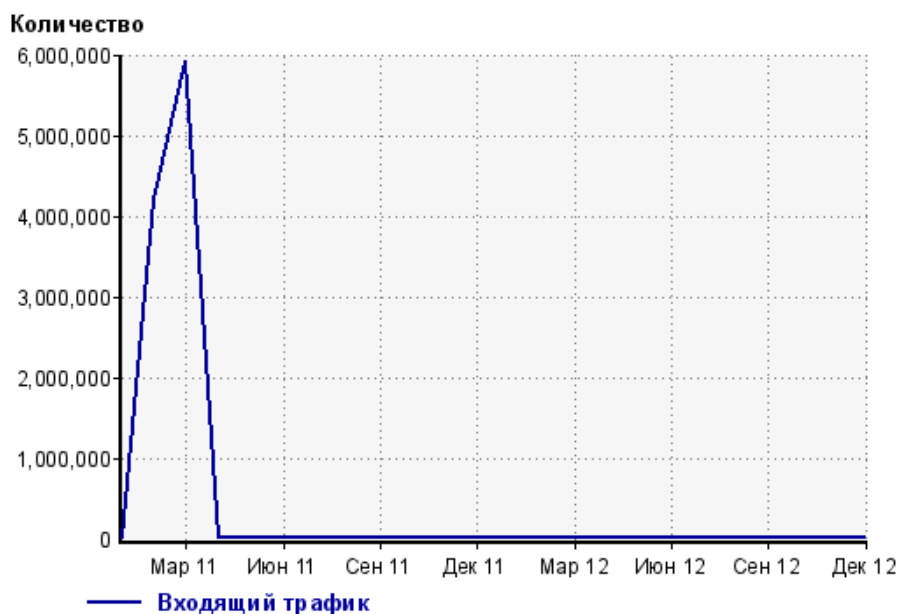
**Объявления:** переходы по объявлениям или баннерам, размещенным в некоторых рекламных сетях (Яндекс.Direct, AdWords, MediaTarget, Veegun и другие системы, использующие специальный формат меток openstat). Для того, чтобы такие переходы учитывались, необходимо внести изменения в настройки рекламной кампании (для Яндекс.Direct включить галочку "Внешняя интернет-статистика").

### Структура входящего месячного трафика на сайт.

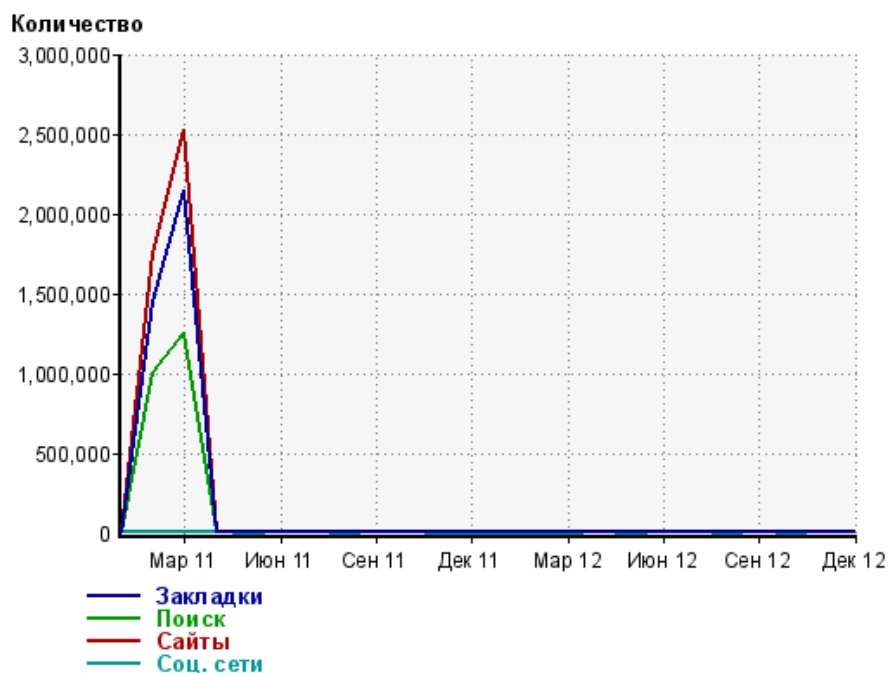


- 1: Закладки - 57.7%
- 2: Поиск - 21.6%
- 3: Сайты - 15.9%
- 4: Соц. сети - 4.8%

### Динамика по месяцам входящего трафика на сайт.



## Динамика по месяцам составных частей входящего трафика на сайт

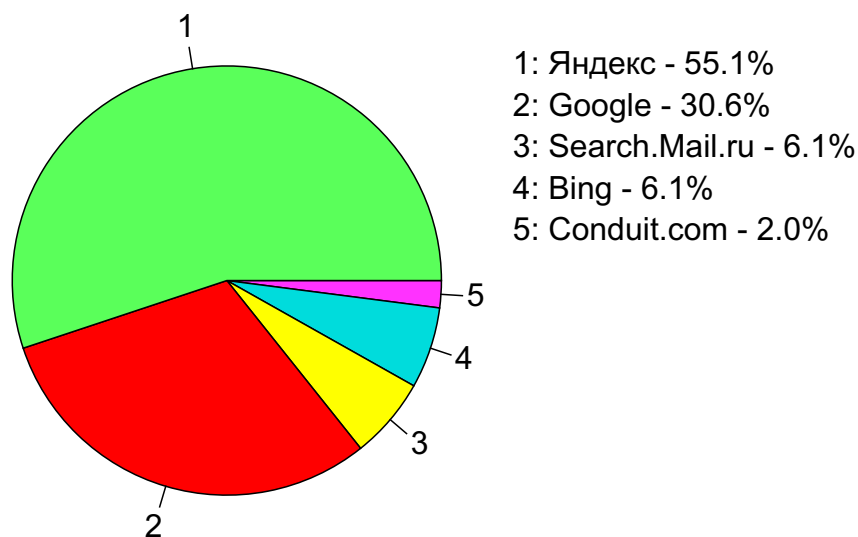


Дата	Закладки	Поиск	Сайты	Соц. сети
Янв 11	313	93	202	44
Фев 11	1,449,046	1,007,617	1,756,238	789
Мар 11	2,148,254	1,257,591	2,525,533	1,397
Апр 11	140	9	26	1
Май 11	37	10	17	0
Июн 11	28	8	21	2
Июл 11	33	4	10	15
Авг 11	24	4	14	0
Сен 11	16	4	17	4
Окт 11	19	6	12	11
Ноя 11	17	6	7	0
Дек 11	7	2	7	0
Янв 12	20	12	5	0
Фев 12	31	11	11	0
Мар 12	28	5	5	0
Апр 12	11	6	5	1
Май 12	16	5	18	0
Июн 12	11	6	7	6
Июл 12	23	1	2	3
Авг 12	27	3	68	0
Сен 12	40	10	135	1
Окт 12	43	23	80	0
Ноя 12	70	17	23	3
Дек 12	131	49	36	11

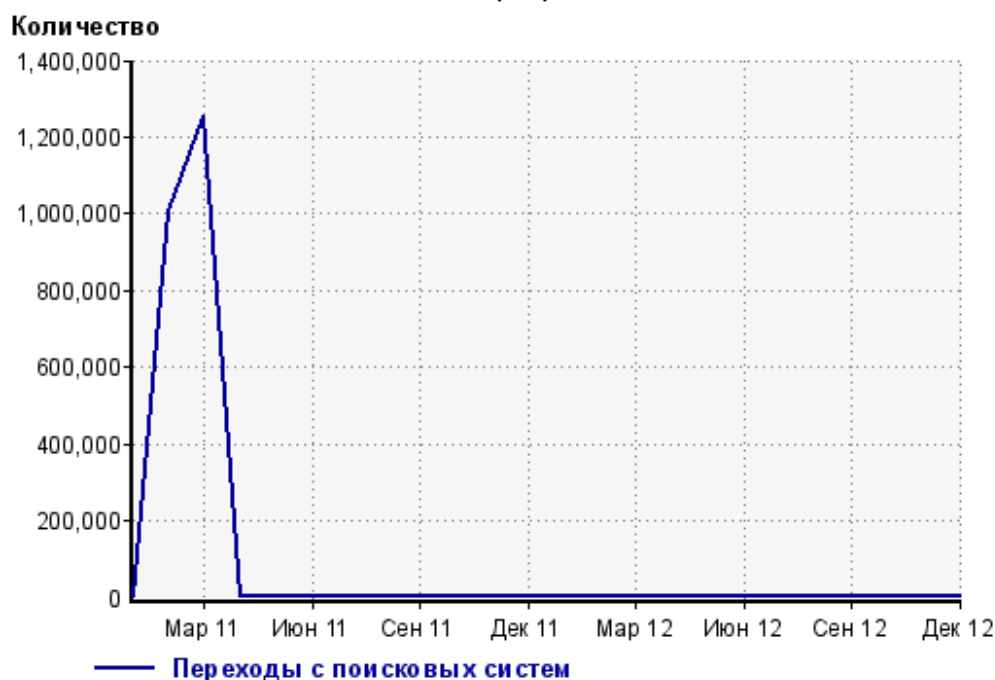
## Топ10 поисковых систем, с которых осуществлялись переходы на сайт sinoptik.ua

	декабрь 2012 г.	ноябрь 2012 г.	в среднем за 3 месяца
Яндекс	27 (55.1%)	12 (70.6%)	20 (69.0%)
Google	15 (30.6%)	3 (17.6%)	6 (20.7%)
Search.Mail.ru	3 (6.1%)	2 (11.8%)	1 (3.4%)
Bing	3 (6.1%)	0 (0.0%)	1 (3.4%)
Conduit.com	1 (2.0%)	0 (0.0%)	0 (0.0%)
сумма выбранных	49 (100%)	17 (100%)	28 (96.6%)
всего	49 (100%)	17 (100%)	29 (100%)

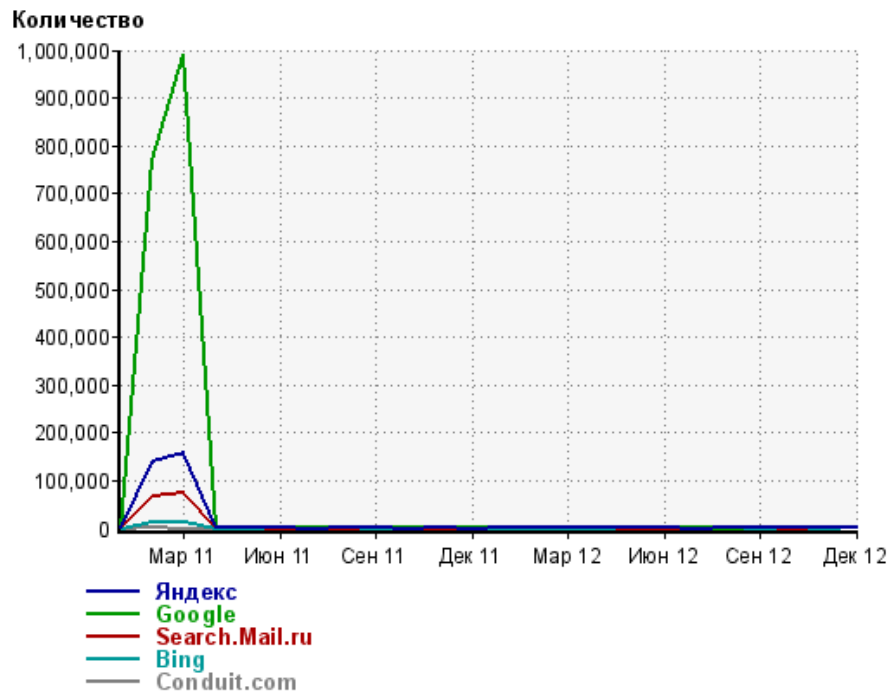
Диаграмма распределения месячного поискового трафика по поисковикам



Динамика по месяцам общего поискового трафика на сайт



## Динамика по месяцам числа переходов с поисковых систем



Дата	Яндекс	Google	Search. Mail.ru	Bing	Conduit. com
Янв 11	14	62	9	0	0
Фев 11	139,953	768,173	68,126	12,399	1
Мар 11	157,292	990,428	73,754	14,392	0
Апр 11	1	7	1	0	0
Май 11	1	7	2	0	0
Июн 11	1	6	0	0	0
Июл 11	0	4	0	0	0
Авг 11	1	3	0	0	0
Сен 11	1	2	1	0	0
Окт 11	0	5	1	0	0
Ноя 11	1	5	0	0	0
Дек 11	0	2	0	0	0
Янв 12	2	6	4	0	0
Фев 12	5	5	1	0	0
Мар 12	2	2	1	0	0
Апр 12	1	2	3	0	0
Май 12	3	2	0	0	0
Июн 12	5	1	0	0	0
Июл 12	0	1	0	0	0
Авг 12	3	0	0	0	0
Сен 12	7	1	1	0	0
Окт 12	21	2	0	0	0
Ноя 12	12	3	2	0	0
Дек 12	27	15	3	3	1

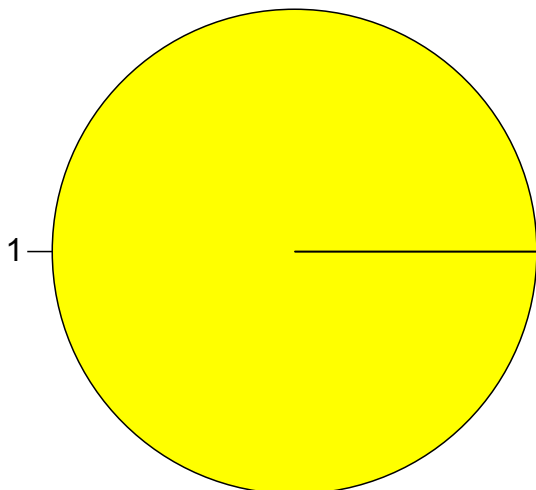


## Топ10 социальных сетей, с которых осуществлялись переходы на сайт sinoptik.ua

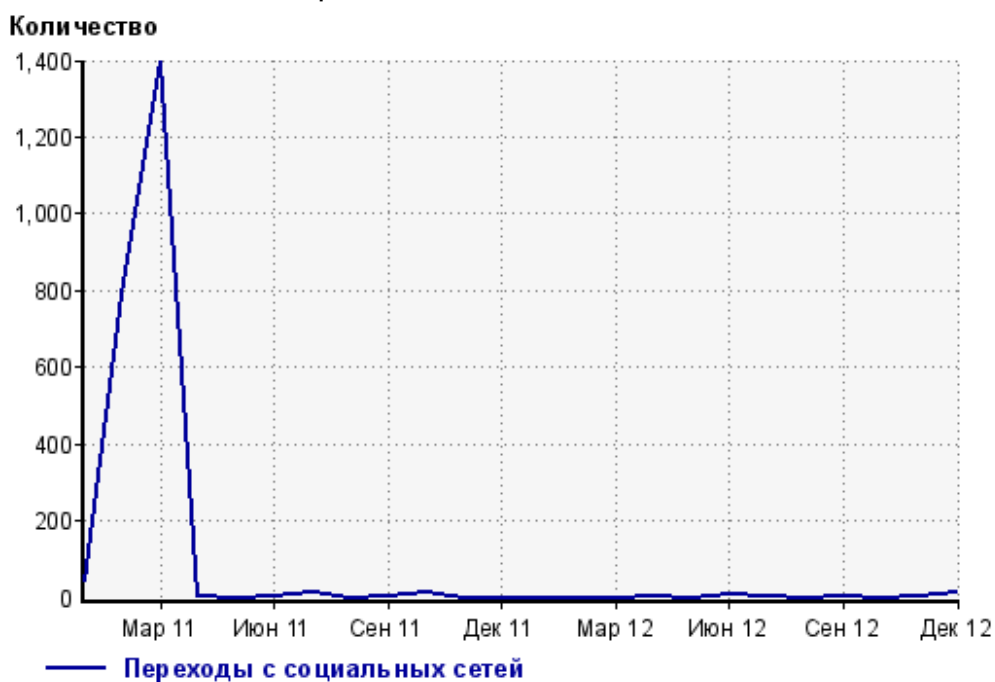
	декабрь 2012 г.	ноябрь 2012 г.	в среднем за 3 месяца
vkontakte.ru	11 (100%)	2 (66.7%)	4 (100%)
всего	11 (100%)	3 (100%)	4 (100%)

Диаграмма распределения месячного трафика с социальных сетей

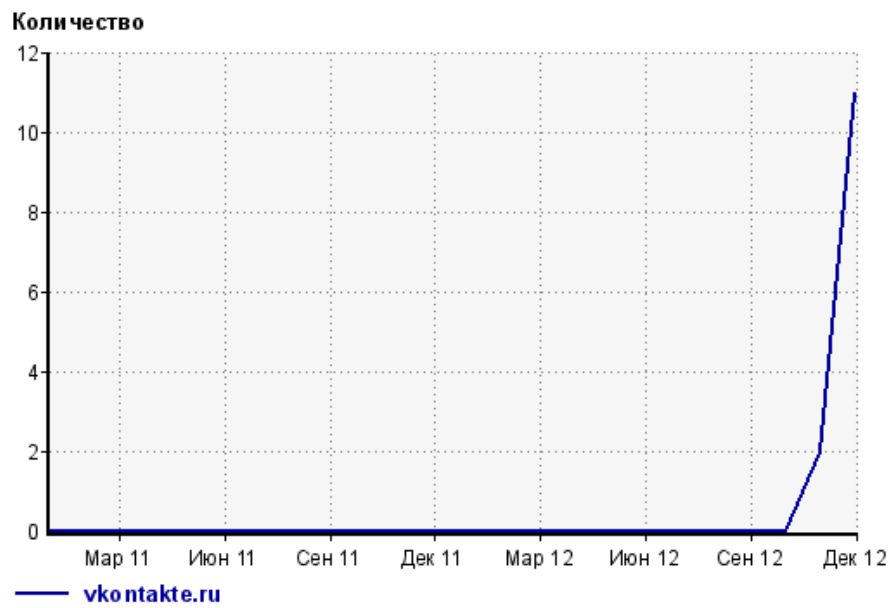
1: vkontakte.ru - 100.0%



Динамика по месяцам числа переходов с социальных сетей на сайт



## Динамика по месяцам числа переходов с социальных сетей

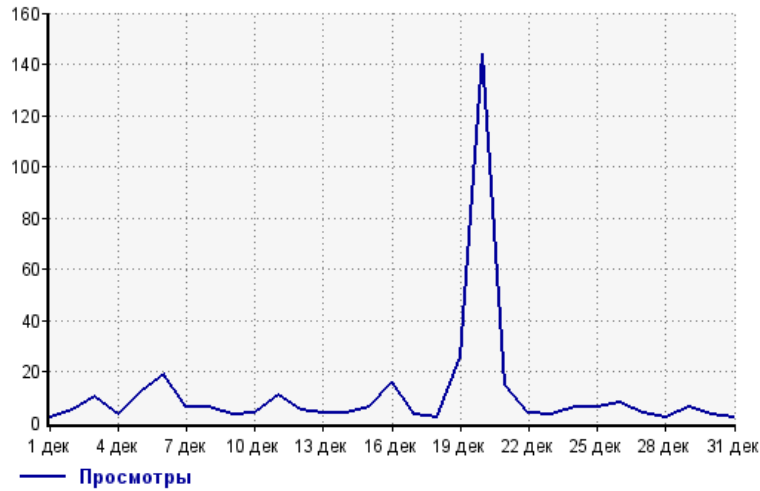


Дата	vkontakte.ru
Янв 11	0
Фев 11	0
Мар 11	0
Апр 11	0
Май 11	0
Июн 11	0
Июл 11	0
Авг 11	0
Сен 11	0
Окт 11	0
Ноя 11	0
Дек 11	0
Янв 12	0
Фев 12	0
Мар 12	0
Апр 12	0
Май 12	0
Июн 12	0
Июл 12	0
Авг 12	0
Сен 12	0
Окт 12	0
Ноя 12	2
Дек 12	11

## Посещаемость по дням в течение месяца

### Число просмотров страниц сайта

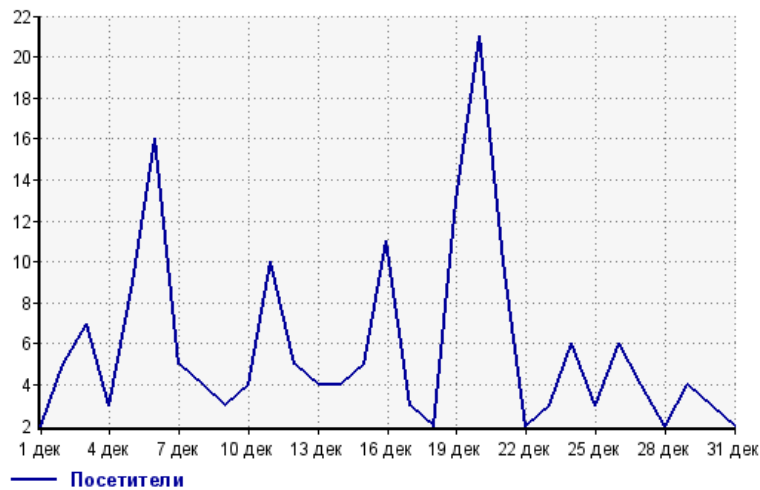
Количество



1 дек:	2	17 дек:	3
2 дек:	5	18 дек:	2
3 дек:	10	19 дек:	26
4 дек:	3	20 дек:	144
5 дек:	12	21 дек:	15
6 дек:	19	22 дек:	4
7 дек:	6	23 дек:	3
8 дек:	6	24 дек:	6
9 дек:	3	25 дек:	6
10 дек:	4	26 дек:	8
11 дек:	11	27 дек:	4
12 дек:	5	28 дек:	2
13 дек:	4	29 дек:	6
14 дек:	4	30 дек:	3
15 дек:	6	31 дек:	2
16 дек:	16		

### Размер аудитории сайта

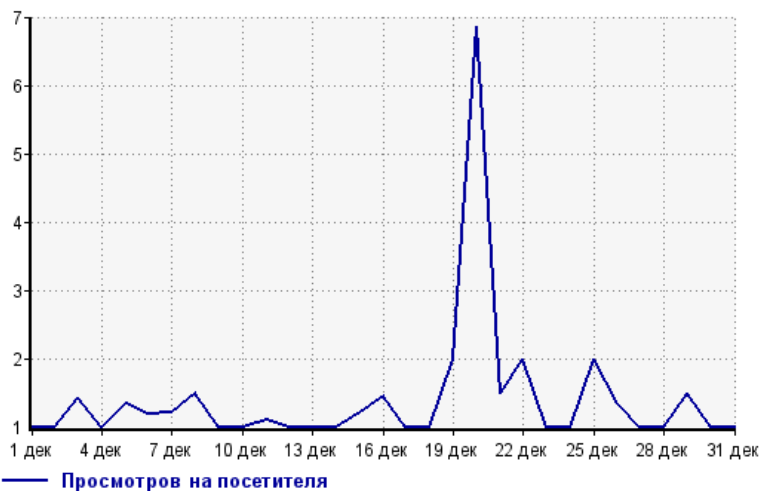
Количество



1 дек:	2	17 дек:	3
2 дек:	5	18 дек:	2
3 дек:	7	19 дек:	13
4 дек:	3	20 дек:	21
5 дек:	9	21 дек:	10
6 дек:	16	22 дек:	2
7 дек:	5	23 дек:	3
8 дек:	4	24 дек:	6
9 дек:	3	25 дек:	3
10 дек:	4	26 дек:	6
11 дек:	10	27 дек:	4
12 дек:	5	28 дек:	2
13 дек:	4	29 дек:	4
14 дек:	4	30 дек:	3
15 дек:	5	31 дек:	2
16 дек:	11		

### Среднее число просмотров страниц сайта на посетителя

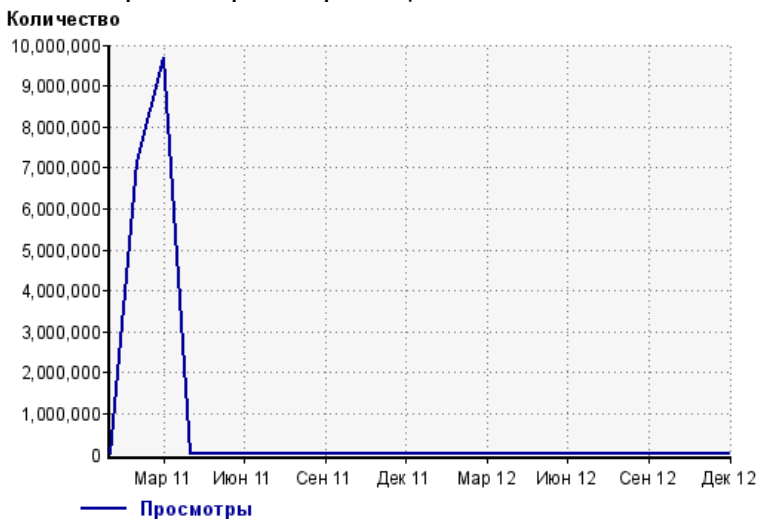
Количество



1 дек:	1.0	17 дек:	1.0
2 дек:	1.0	18 дек:	1.0
3 дек:	1.4	19 дек:	2.0
4 дек:	1.0	20 дек:	6.9
5 дек:	1.3	21 дек:	1.5
6 дек:	1.2	22 дек:	2.0
7 дек:	1.2	23 дек:	1.0
8 дек:	1.5	24 дек:	1.0
9 дек:	1.0	25 дек:	2.0
10 дек:	1.0	26 дек:	1.3
11 дек:	1.1	27 дек:	1.0
12 дек:	1.0	28 дек:	1.0
13 дек:	1.0	29 дек:	1.5
14 дек:	1.0	30 дек:	1.0
15 дек:	1.2	31 дек:	1.0
16 дек:	1.5		

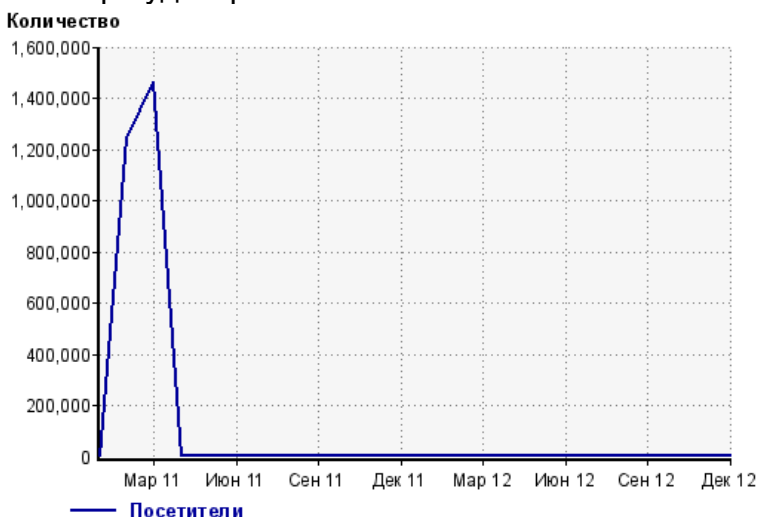
## Динамика месячной посещаемости

### Число просмотров страниц сайта



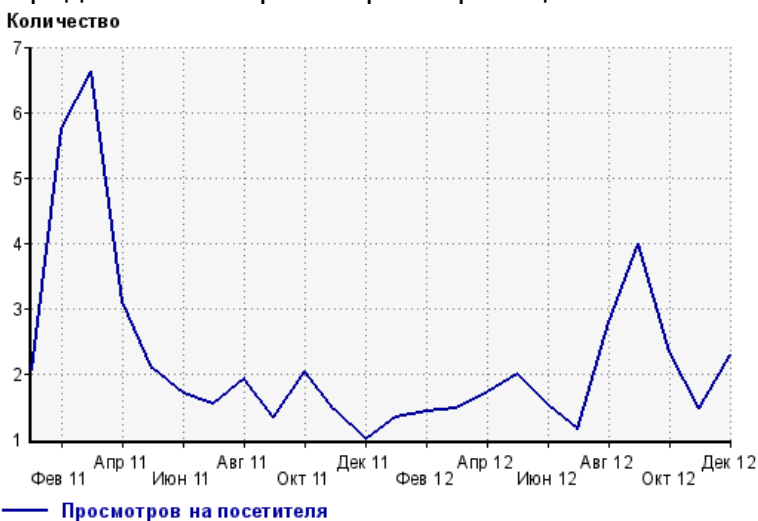
Янв 11:	864	Янв 12:	41
Фев 11:	7,170,286	Фев 12:	58
Мар 11:	9,674,445	Мар 12:	48
Апр 11:	220	Апр 12:	31
Май 11:	73	Май 12:	48
Июн 11:	69	Июн 12:	35
Июл 11:	67	Июл 12:	31
Авг 11:	46	Авг 12:	106
Сен 11:	45	Сен 12:	211
Окт 11:	57	Окт 12:	160
Ноя 11:	36	Ноя 12:	127
Дек 11:	17	Дек 12:	350

### Размер аудитории сайта



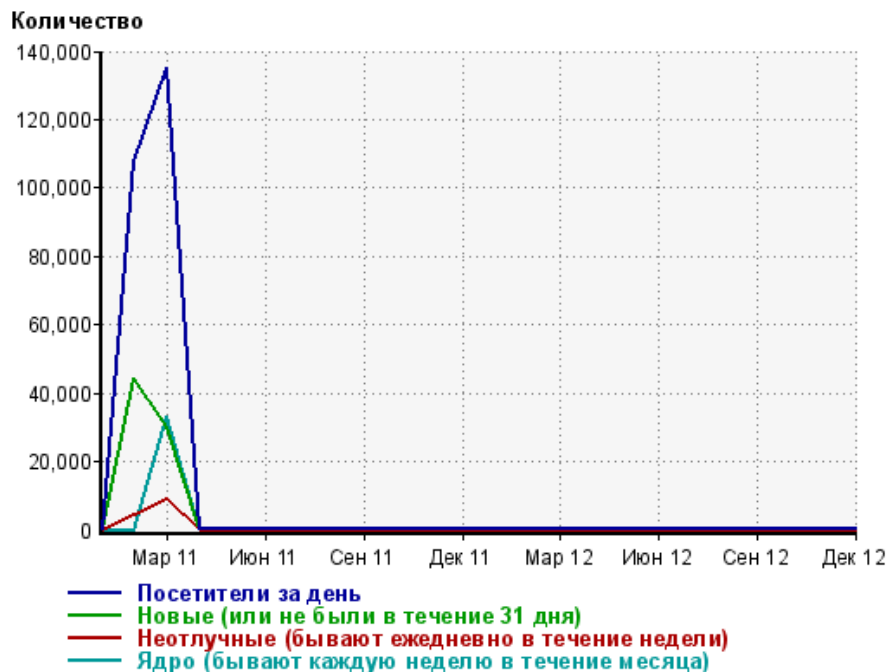
Янв 11:	421	Янв 12:	31
Фев 11:	1,242,836	Фев 12:	41
Мар 11:	1,461,773	Мар 12:	33
Апр 11:	71	Апр 12:	18
Май 11:	35	Май 12:	24
Июн 11:	41	Июн 12:	23
Июл 11:	44	Июл 12:	27
Авг 11:	24	Авг 12:	38
Сен 11:	34	Сен 12:	53
Окт 11:	28	Окт 12:	69
Ноя 11:	25	Ноя 12:	86
Дек 11:	17	Дек 12:	153

### Среднее число просмотров страниц сайта на посетителя



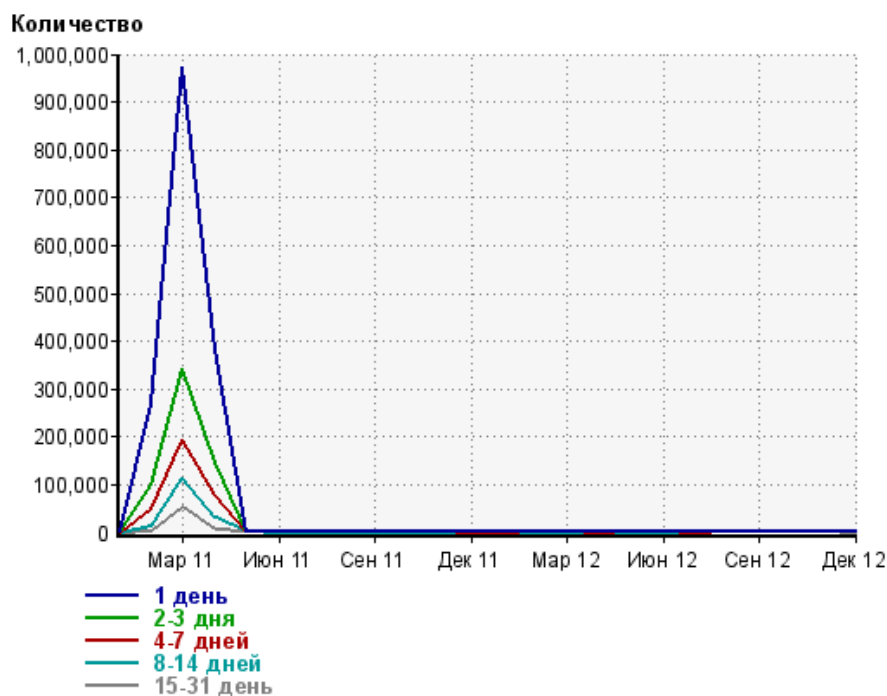
Янв 11:	2.1	Янв 12:	1.3
Фев 11:	5.8	Фев 12:	1.4
Мар 11:	6.6	Мар 12:	1.5
Апр 11:	3.1	Апр 12:	1.7
Май 11:	2.1	Май 12:	2.0
Июн 11:	1.7	Июн 12:	1.5
Июл 11:	1.5	Июл 12:	1.1
Авг 11:	1.9	Авг 12:	2.8
Сен 11:	1.3	Сен 12:	4.0
Окт 11:	2.0	Окт 12:	2.3
Ноя 11:	1.4	Ноя 12:	1.5
Дек 11:	1.0	Дек 12:	2.3

## Динамика по месяцам среднесуточных показателей активности посетителей сайта



Дата	Посетители за день	Новые (или не были в течение 31 дня)	Неотлучные (бывают ежедневно в течение недели)	Ядро (бывают каждую неделю в течение месяца)
Янв 11	73.2	70.2	0	0
Фев 11	107,556	44,381	4,063	0
Мар 11	135,131	30,225	8,847	33,462
Апр 11	4.2	0.73	0	3.1
Май 11	1.7	0.81	0	0.81
Июн 11	1.8	1.1	0	0
Июл 11	1.7	1.2	0	0
Авг 11	1.1	0.68	0	0.39
Сен 11	1.2	1	0	0.23
Окт 11	1.1	0.87	0	0
Ноя 11	0.9	0.8	0	0
Дек 11	0.55	0.55	0	0
Янв 12	1.1	0.97	0	0
Фев 12	1.6	1.3	0	0
Мар 12	1.1	1	0	0
Апр 12	0.63	0.6	0	0
Май 12	1	0.71	0	0
Июн 12	0.83	0.73	0	0
Июл 12	0.94	0.84	0	0
Авг 12	2.2	1.1	0	0
Сен 12	2.8	1.6	0	1
Окт 12	3	2.1	0	1
Ноя 12	3.4	2.7	0	1
Дек 12	5.8	4.8	0	1

## Динамика распределения 31-дневной аудитории по количеству дней посещения сайта (среднесуточные значения)



Дата	1 день	2-3 дня	4-7 дней	8-14 дней	15-31 день
Янв 11	242	5.8	0	0	0
Фев 11	269,001	100,249	47,359	12,736	114
Мар 11	972,042	342,659	193,774	114,954	52,480
Апр 11	381,912	145,903	78,277	31,224	3,818
Май 11	37	10.3	1.8	1	0.35
Июн 11	26.6	6.8	1.5	0	0
Июл 11	36.5	7.3	1.3	0	0
Авг 11	30.1	2.7	1.7	0	0
Сен 11	23.2	2.1	0.8	0	0
Окт 11	28.9	1.6	0.71	0	0
Ноя 11	24.6	1.2	0.2	0	0
Дек 11	21.7	0.87	0	0	0
Янв 12	21	0.55	0	0	0
Фев 12	38.7	1.7	0.52	0	0
Мар 12	40.2	0.23	0.48	0	0
Апр 12	20.8	0.17	0	0	0
Май 12	17.7	1.5	0.71	0	0
Июн 12	26.2	0.73	0.97	0	0
Июл 12	20.9	1.6	0	0	0
Авг 12	30	1.6	0.61	0.61	0.26
Сен 12	37.1	5.3	1.3	2.2	0.23
Окт 12	53.5	4.6	1.5	0.84	0.32
Ноя 12	70.5	3.6	0.83	0.87	0.13
Дек 12	123	6.5	1.7	1	0

## Топ30 сайтов, с которых осуществлялись переходы на сайт sinoptik.ua

	декабрь 2012 г.	ноябрь 2012 г.	в среднем за 3 месяца
Закладки	131 (57.7%)	70 (61.9%)	81 (50.0%)
yandex.ua	21 (9.3%)	12 (10.6%)	17 (10.5%)
vk.com	11 (4.8%)	2 (1.8%)	4 (2.5%)
from-ua.com	10 (4.4%)	11 (9.7%)	14 (8.6%)
google.com.ua	10 (4.4%)	2 (1.8%)	4 (2.5%)
ukr.net	6 (2.6%)	8 (7.1%)	19 (11.7%)
yandex.ru	6 (2.6%)	0 (0.0%)	2 (1.2%)
google.ru	4 (1.8%)	1 (0.9%)	1 (0.6%)
Не определена	4 (1.8%)	0 (0.0%)	1 (0.6%)
go.mail.ru	3 (1.3%)	2 (1.8%)	1 (0.6%)
bing.com	3 (1.3%)	0 (0.0%)	1 (0.6%)
search.sweetim.com	3 (1.3%)	0 (0.0%)	1 (0.6%)
zik.ua	3 (1.3%)	0 (0.0%)	1 (0.6%)
hecubid.webege.com	2 (0.9%)	1 (0.9%)	1 (0.6%)
gismeteo.ua	2 (0.9%)	0 (0.0%)	0 (0.0%)
informers.ukr.net	2 (0.9%)	0 (0.0%)	0 (0.0%)
sezijifa.3web.me	1 (0.4%)	0 (0.0%)	0 (0.0%)
lnet.ru	1 (0.4%)	0 (0.0%)	0 (0.0%)
search.conduit.com	1 (0.4%)	0 (0.0%)	0 (0.0%)
google.com	1 (0.4%)	0 (0.0%)	0 (0.0%)
segodnya.ua	1 (0.4%)	0 (0.0%)	0 (0.0%)
rhd.net	1 (0.4%)	0 (0.0%)	0 (0.0%)
сумма выбранных	227 (100%)	109 (96.5%)	148 (91.4%)
всего	227 (100%)	113 (100%)	162 (100%)

В данном списке могут быть несколько служебных строк, не являющихся адресами сайтов:

**Закладки:** кроме собственно переходов из закладок (bookmarks, "избранное") и набора адреса вручную сюда попадают также переходы, при которых браузер не сообщает адрес ссылающейся страницы, это бывает при переходах по flash-баннерам, из файлов на локальном диске пользователя, из почтовых программ, icq, загрузках страниц сайта через JavaScript (обычно pop-up окна), перенаправлении с помощью тега <meta>, а также если в браузере запрещена передача информации о ссылающейся странице.

**Не веб-страница:** в случаях, когда адрес ссылающейся страницы непустой, но не является адресом веб-страницы (не начинается с http://) используется данное имя.

**Не определена:** если на страницах сайта установлен упрощенный вариант счетчика, который не может определять ссылающиеся страницы, будет использовано это имя.

**Другие:** если в списке более 100 сайтов, то сайты, с которых зарегистрирован только один переход, объединяются в строчку "Другие". Такое сжатие выполняется только при наступлении нового дня, список сайтов за текущий день не сжимается.

**Объявления:** переходы по объявлениям или баннерам, размещенным в некоторых рекламных сетях (Яндекс.Direct, AdWords, MediaTarget, Veep и другие системы, использующие специальный формат меток openstat). Для того, чтобы такие переходы учитывались, необходимо внести изменения в настройки рекламной кампании (для Яндекс.Direct включить галочку "Внешняя интернет-статистика").

## Топ40 сайтов, на которые посетители переходили по ссылкам со страниц сайта sinoptik.ua

	декабрь 2012 г.	ноябрь 2012 г.	в среднем за 3 месяца
informer.bigbord.net	21,375 (15.2%)	18,284 (20.1%)	19,632 (16.8%)
statopera.ganalytics.info	8,128 (5.8%)	0 (0.0%)	2,709 (2.3%)
otpusk.com	6,966 (4.9%)	4,911 (5.4%)	5,988 (5.1%)
rainbow.coseti.info	5,384 (3.8%)	4,824 (5.3%)	3,480 (3.0%)
statchrome.ganalytics.info	3,903 (2.8%)	0 (0.0%)	1,301 (1.1%)
Другие	3,748 (2.7%)	3,919 (4.3%)	4,062 (3.5%)
telegraf.com.ua	3,402 (2.4%)	1,498 (1.6%)	2,026 (1.7%)
webstat1.get-styles.ru	3,229 (2.3%)	4,954 (5.4%)	4,996 (4.3%)
statopera.get-styles.ru	3,141 (2.2%)	0 (0.0%)	1,047 (0.9%)
cursor.net.ua	2,587 (1.8%)	1,348 (1.5%)	1,724 (1.5%)
gazeta.ua	2,255 (1.6%)	1,320 (1.4%)	1,629 (1.4%)
podrobnosti.ua	2,097 (1.5%)	1,287 (1.4%)	1,530 (1.3%)
ru.golos.ua	2,023 (1.4%)	940 (1.0%)	1,193 (1.0%)
webstat1.ganalytics.info	1,918 (1.4%)	0 (0.0%)	639 (0.5%)
shinovik.com	1,653 (1.2%)	0 (0.0%)	551 (0.5%)
svit24.net	1,538 (1.1%)	942 (1.0%)	1,140 (1.0%)
modeli.com.ua	1,470 (1.0%)	0 (0.0%)	490 (0.4%)
ukrnews24.com	1,373 (1.0%)	984 (1.1%)	1,201 (1.0%)
s.ktbt.ru	1,352 (1.0%)	0 (0.0%)	450 (0.4%)
bagnet.org	1,338 (1.0%)	903 (1.0%)	981 (0.8%)
glavcom.ua	1,304 (0.9%)	648 (0.7%)	915 (0.8%)
obozrevatel.com	1,162 (0.8%)	917 (1.0%)	1,028 (0.9%)
redigo.ru	1,106 (0.8%)	0 (0.0%)	368 (0.3%)
toneto.net	1,099 (0.8%)	602 (0.7%)	759 (0.6%)
lumenis.com.ua	1,087 (0.8%)	0 (0.0%)	362 (0.3%)
pravda.com.ua	1,080 (0.8%)	615 (0.7%)	787 (0.7%)
segodnya.ua	1,010 (0.7%)	354 (0.4%)	646 (0.6%)
climat-control.ua	1,006 (0.7%)	0 (0.0%)	335 (0.3%)
hvylya.org	988 (0.7%)	311 (0.3%)	523 (0.4%)
from-ua.com	879 (0.6%)	517 (0.6%)	616 (0.5%)
webstat6.ganalytics.info	844 (0.6%)	0 (0.0%)	281 (0.2%)
ukrinform.ua	842 (0.6%)	359 (0.4%)	432 (0.4%)
webstat7.ganalytics.info	778 (0.6%)	0 (0.0%)	259 (0.2%)
directpress.ru	760 (0.5%)	494 (0.5%)	586 (0.5%)
news.eizvestia.com	701 (0.5%)	698 (0.8%)	773 (0.7%)
kp.ua	684 (0.5%)	213 (0.2%)	391 (0.3%)
excimer.ua	679 (0.5%)	993 (1.1%)	557 (0.5%)
statchrome.get-styles.ru	669 (0.5%)	0 (0.0%)	223 (0.2%)
viva.ua	655 (0.5%)	311 (0.3%)	388 (0.3%)
tsn.ua	615 (0.4%)	355 (0.4%)	481 (0.4%)
сумма выбранных	96,828 (68.8%)	53,501 (58.7%)	67,479 (57.7%)
всего	140,838 (100%)	91,178 (100%)	117,041 (100%)

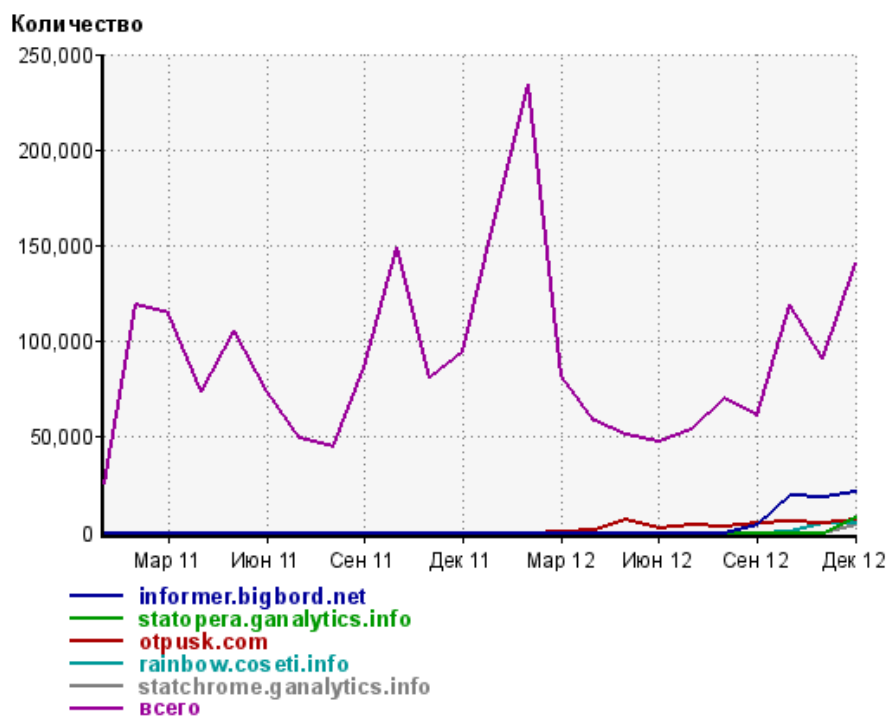
Учитываются переходы только на те сайты, которые зарегистрированы в системе статистики LiveInternet, и только на те их страницы, на которых установлен код счетчика.

В данном списке может быть служебная строка, не являющаяся адресом сайта:

**Другие:** если в конце дня в списке оказывается более 100 сайтов, то сайты, с которых зарегистрирован только один переход за этот день, объединяются в строчку "Другие". Такое сжатие выполняется при окончании каждого дня, и в конце месяца всё суммируется.



## Динамика по месяцам числа переходов по ссылкам со страниц сайта sinoptik.ua на другие сайты



Дата	informer. bigbord.net	statopera. ganalytics. info	otpusk. com	rainbow. coseti.info	statchrome. ganalytics.info	всего
Янв 11	0	0	0	0	0	25,940
Фев 11	0	0	0	0	0	118,720
Мар 11	0	0	0	0	0	114,965
Апр 11	0	0	0	0	0	73,805
Май 11	0	0	0	0	0	105,497
Июн 11	0	0	0	0	0	73,583
Июл 11	0	0	0	0	0	49,802
Авг 11	0	0	0	0	0	44,448
Сен 11	0	0	0	0	0	86,467
Окт 11	0	0	0	0	0	148,767
Ноя 11	0	0	0	0	0	81,047
Дек 11	0	0	0	0	0	94,272
Янв 12	0	0	0	0	0	165,953
Фев 12	0	0	0	0	0	234,240
Мар 12	0	0	2	0	0	81,750
Апр 12	0	0	921	0	0	58,404
Май 12	0	0	6,589	0	0	51,057
Июн 12	0	0	2,392	0	0	47,483
Июл 12	0	0	4,083	0	0	53,825
Авг 12	0	0	3,504	0	0	70,272
Сен 12	3,936	0	4,626	0	0	61,158
Окт 12	19,238	0	6,087	232	0	119,108
Ноя 12	18,284	0	4,911	4,824	0	91,178
Дек 12	21,375	8,128	6,966	5,384	3,903	140,838