

## Аналитический отчет LiveInternet для сайта sinoptik.ua за январь 2013 г.

Базовые месячные показатели посещаемости сайта:

Просмотров страниц	289	(-17% мес/мес)
Посетителей	140	(-8% мес/мес)

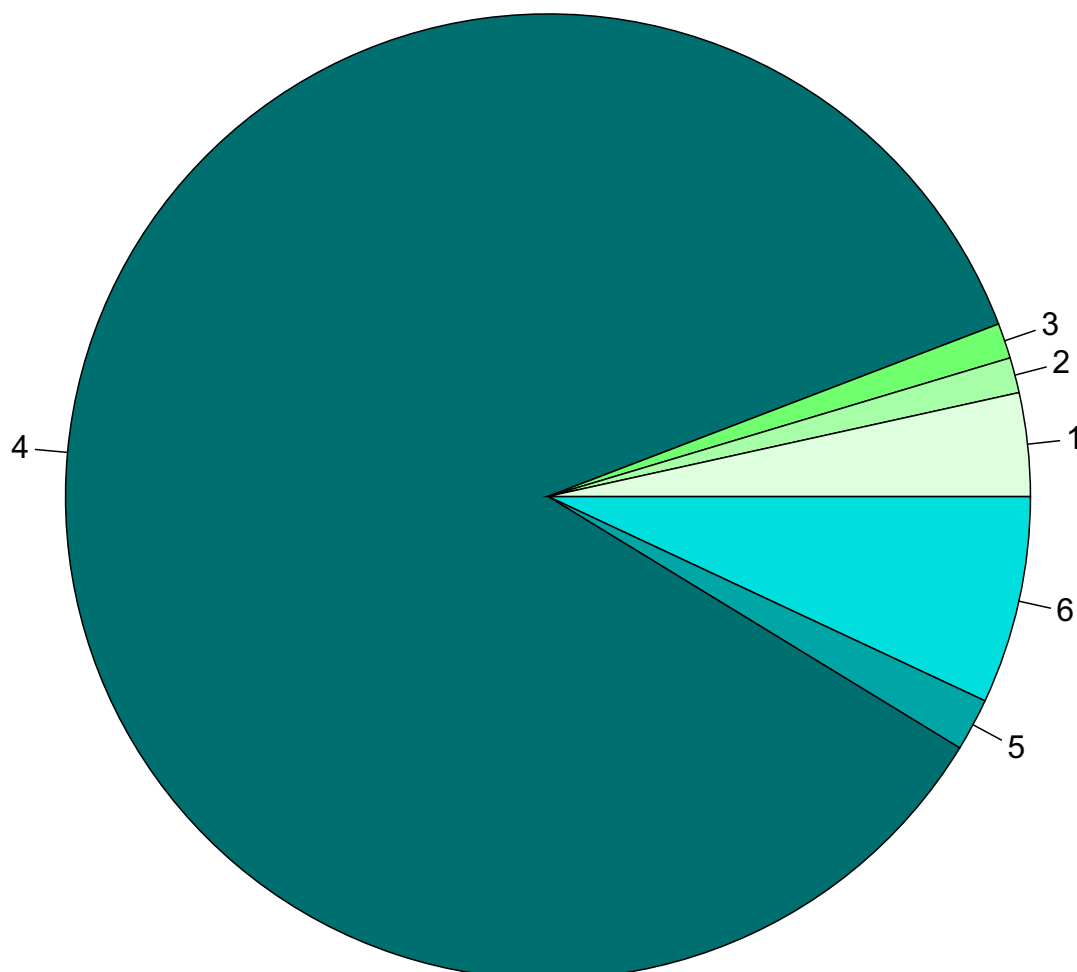
Преобладающая страна - Украина 85.5 %

Структура переходов на страницы сайта:

Закладки	43.9 %	
Сайты	23.9 %	
Внутренние	17.6 %	
Поиск	11.4 %	
Соц. сети	3.1 %	
Объявления	0.0 %	

Переходов с поисковиков	33	(-33% мес/мес)
Посетителей, пришедших с поисковиков	22	(-24% мес/мес)

## Среднесуточное распределение аудитории сайта по странам и регионам России



**Регионы России:**

- 1: Москва - 3.5%
- 2: Краснодар - 1.2%
- 3: Остальные регионы России - 1.2%

**Другие страны:**

- 4: Украина - 85.5%
- 5: США - 1.8%
- 6: Остальные страны - 7.0%

## Среднесуточное распределение аудитории по странам

	январь 2013 г.	декабрь 2012 г.	в среднем за 3 месяца
Украина	4.7 (85.5%)	5.1 (87.9%)	4.3 (87.8%)
Россия	0.32 (5.8%)	0.35 (6.0%)	0.26 (5.3%)
Другие	0.32 (5.8%)	0.097 (1.7%)	0.14 (2.9%)
США	0.097 (1.8%)	0.097 (1.7%)	0.065 (1.3%)
Польша	0.032 (0.6%)	0.097 (1.7%)	0.065 (1.3%)
Грузия	0.032 (0.6%)	0 (0.0%)	0.011 (0.2%)
ОАЭ	0.032 (0.6%)	0 (0.0%)	0.011 (0.2%)
Узбекистан	0.032 (0.6%)	0 (0.0%)	0.011 (0.2%)
Казахстан	0 (0.0%)	0.032 (0.6%)	0.022 (0.4%)
Германия	0 (0.0%)	0.032 (0.6%)	0.011 (0.2%)
Индия	0 (0.0%)	0.032 (0.6%)	0.011 (0.2%)
Великобритания	0 (0.0%)	0 (0.0%)	0.011 (0.2%)
сумма выбранных	5.5 (100%)	5.8 (100%)	4.9 (100%)
всего	5.5 (100%)	5.8 (100%)	4.9 (100%)

## Среднесуточное распределение аудитории по регионам России

	январь 2013 г.	декабрь 2012 г.	в среднем за 3 месяца
Москва	0.19 (59.4%)	0.032 (9.1%)	0.076 (29.2%)
Краснодар	0.065 (20.3%)	0.032 (9.1%)	0.033 (12.7%)
Хабаровск	0.032 (10.0%)	0 (0.0%)	0.011 (4.2%)
Салехард	0.032 (10.0%)	0 (0.0%)	0.011 (4.2%)
Уфа	0 (0.0%)	0.065 (18.6%)	0.022 (8.5%)
Санкт-Петербург	0 (0.0%)	0.032 (9.1%)	0.022 (8.5%)
Нижний Новгород	0 (0.0%)	0.032 (9.1%)	0.011 (4.2%)
Екатеринбург	0 (0.0%)	0.032 (9.1%)	0.011 (4.2%)
Воронеж	0 (0.0%)	0.032 (9.1%)	0.011 (4.2%)
Челябинск	0 (0.0%)	0.032 (9.1%)	0.011 (4.2%)
Тюмень	0 (0.0%)	0.032 (9.1%)	0.011 (4.2%)
Сыктывкар	0 (0.0%)	0.032 (9.1%)	0.011 (4.2%)
Владивосток	0 (0.0%)	0 (0.0%)	0.011 (4.2%)
Пермь	0 (0.0%)	0 (0.0%)	0.011 (4.2%)
сумма выбранных	0.319 (99.7%)	0.35 (100%)	0.26 (100%)
всего	0.32 (100%)	0.35 (100%)	0.26 (100%)

## Структура переходов на страницы сайта

	январь 2013 г.	декабрь 2012 г.	в среднем за 3 месяца
Закладки	127 (43.9%)	131 (37.4%)	109 (42.7%)
Сайты	69 (23.9%)	36 (10.3%)	43 (16.9%)
Внутренние	51 (17.6%)	123 (35.1%)	63 (24.7%)
Поиск	33 (11.4%)	49 (14.0%)	33 (12.9%)
Соц. сети	9 (3.1%)	11 (3.1%)	7 (2.7%)
Объявления	0 (0.0%)	0 (0.0%)	0 (0.0%)
всего	289 (100%)	350 (100%)	255 (100%)

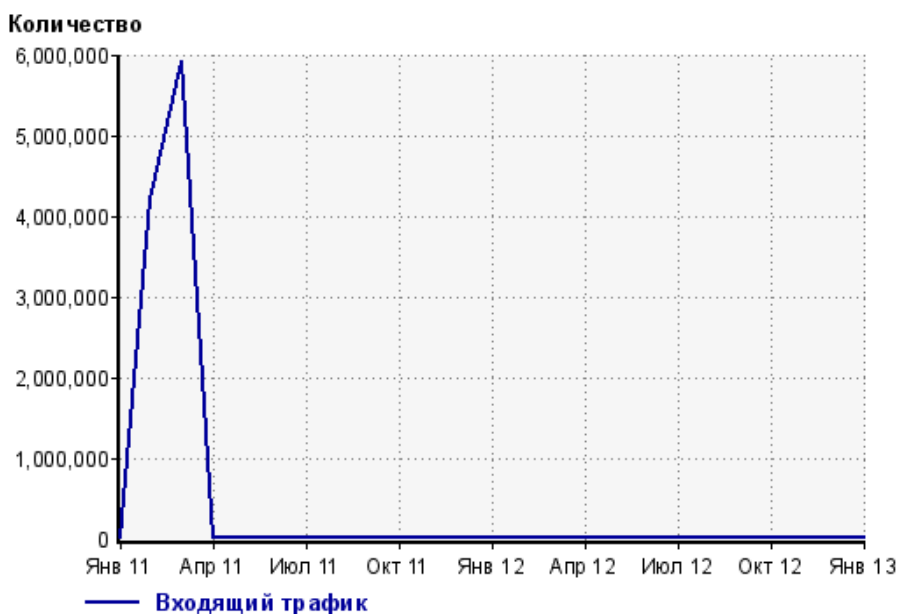
**Закладки:** кроме собственно переходов из закладок (bookmarks, "избранное") и набора адреса вручную сюда попадают также переходы, при которых браузер не сообщает адрес ссылающейся страницы, это бывает при переходах по flash-баннерам, из файлов на локальном диске пользователя, из почтовых программ, icq, загрузках страниц сайта через JavaScript (обычно pop-up окна), перенаправлении с помощью тега <meta>, а также если в браузере запрещена передача информации о ссылающейся странице.

**Объявления:** переходы по объявлениям или баннерам, размещенным в некоторых рекламных сетях (Яндекс.Direct, AdWords, MediaTarget, Veep и другие системы, использующие специальный формат меток openstat). Для того, чтобы такие переходы учитывались, необходимо внести изменения в настройки рекламной кампании (для Яндекс.Direct включить галочку "Внешняя интернет-статистика").

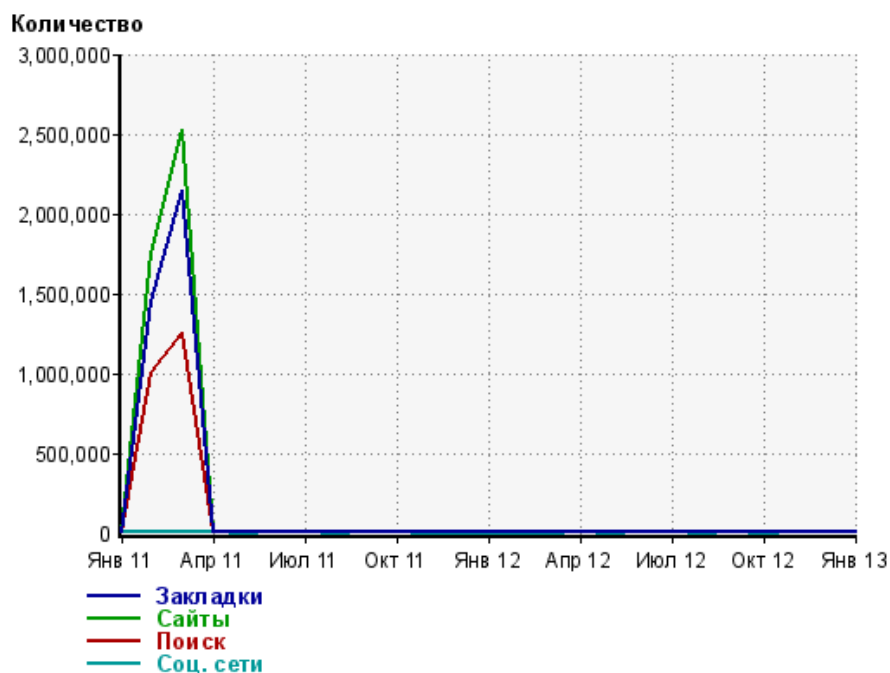
### Структура входящего месячного трафика на сайт.



### Динамика по месяцам входящего трафика на сайт.



## Динамика по месяцам составных частей входящего трафика на сайт

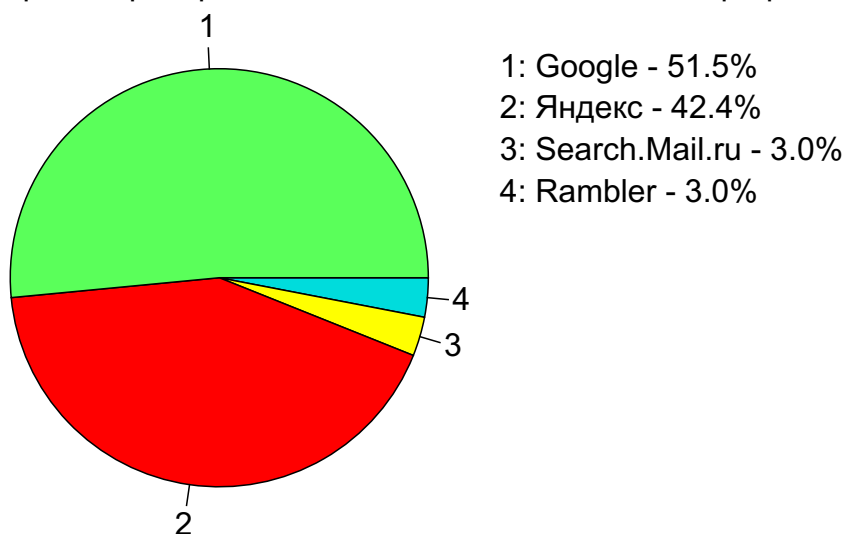


Дата	Закладки	Сайты	Поиск	Соц. сети
Янв 11	313	202	93	44
Фев 11	1,449,046	1,756,238	1,007,617	789
Мар 11	2,148,254	2,525,533	1,257,591	1,397
Апр 11	140	26	9	1
Май 11	37	17	10	0
Июн 11	28	21	8	2
Июл 11	33	10	4	15
Авг 11	24	14	4	0
Сен 11	16	17	4	4
Окт 11	19	12	6	11
Ноя 11	17	7	6	0
Дек 11	7	7	2	0
Янв 12	20	5	12	0
Фев 12	31	11	11	0
Мар 12	28	5	5	0
Апр 12	11	5	6	1
Май 12	16	18	5	0
Июн 12	11	7	6	6
Июл 12	23	2	1	3
Авг 12	27	68	3	0
Сен 12	40	135	10	1
Окт 12	43	80	23	0
Ноя 12	70	23	17	3
Дек 12	131	36	49	11
Янв 13	127	69	33	9

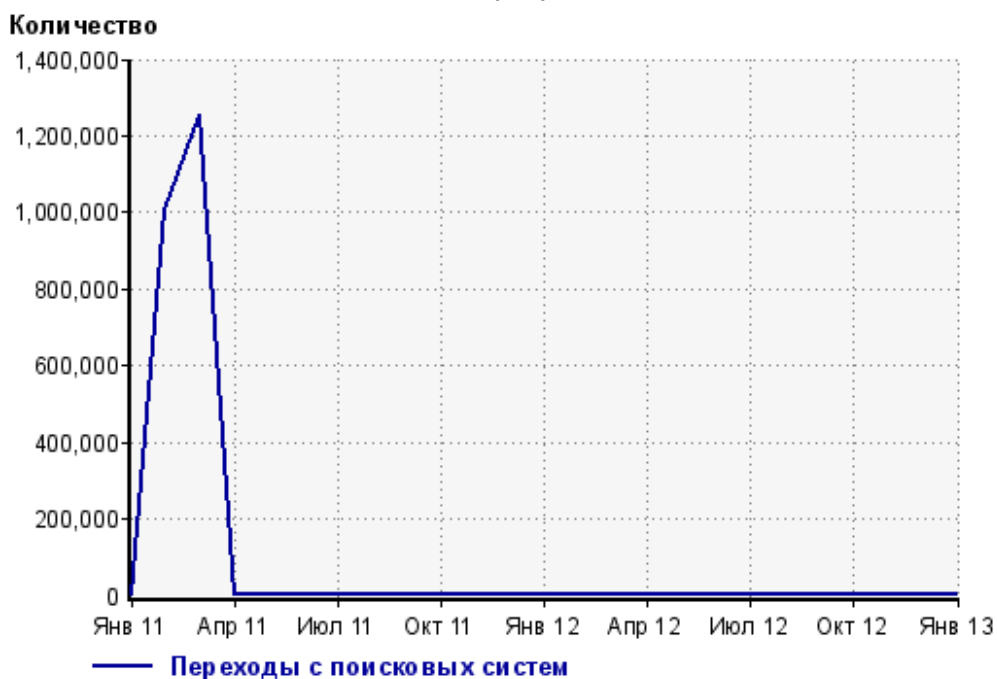
## Топ10 поисковых систем, с которых осуществлялись переходы на сайт sinoptik.ua

	январь 2013 г.	декабрь 2012 г.	в среднем за 3 месяца
Google	17 (51.5%)	15 (30.6%)	11 (33.3%)
Яндекс	14 (42.4%)	27 (55.1%)	17 (51.5%)
Search.Mail.ru	1 (3.0%)	3 (6.1%)	2 (6.1%)
Rambler	1 (3.0%)	0 (0.0%)	0 (0.0%)
Bing	0 (0.0%)	3 (6.1%)	1 (3.0%)
Conduit.com	0 (0.0%)	1 (2.0%)	0 (0.0%)
сумма выбранных	33 (100%)	49 (100%)	31 (93.9%)
всего	33 (100%)	49 (100%)	33 (100%)

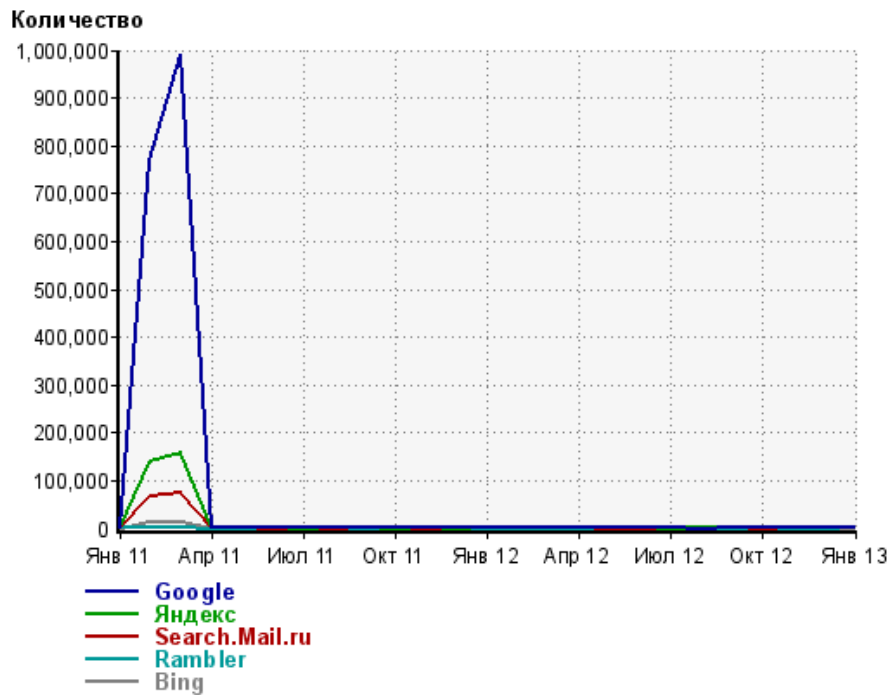
Диаграмма распределения месячного поискового трафика по поисковикам



Динамика по месяцам общего поискового трафика на сайт



## Динамика по месяцам числа переходов с поисковых систем



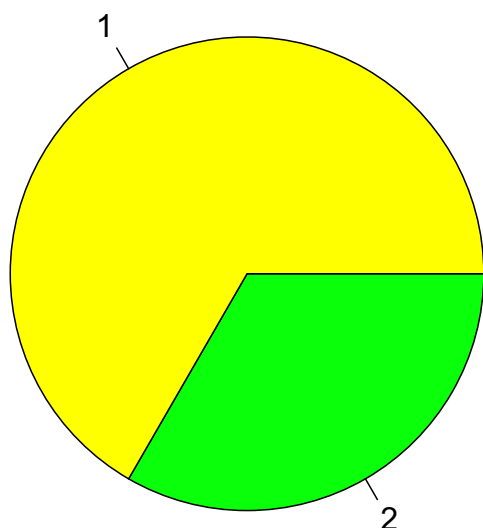
Дата	Google	Яндекс	Search. Mail.ru	Rambler	Bing
Янв 11	62	14	9	1	0
Фев 11	768,173	139,953	68,126	1,056	12,399
Мар 11	990,428	157,292	73,754	1,140	14,392
Апр 11	7	1	1	0	0
Май 11	7	1	2	0	0
Июн 11	6	1	0	0	0
Июл 11	4	0	0	0	0
Авг 11	3	1	0	0	0
Сен 11	2	1	1	0	0
Окт 11	5	0	1	0	0
Ноя 11	5	1	0	0	0
Дек 11	2	0	0	0	0
Янв 12	6	2	4	0	0
Фев 12	5	5	1	0	0
Мар 12	2	2	1	0	0
Апр 12	2	1	3	0	0
Май 12	2	3	0	0	0
Июн 12	1	5	0	0	0
Июл 12	1	0	0	0	0
Авг 12	0	3	0	0	0
Сен 12	1	7	1	0	0
Окт 12	2	21	0	0	0
Ноя 12	3	12	2	0	0
Дек 12	15	27	3	0	3
Янв 13	17	14	1	1	0



## Топ10 социальных сетей, с которых осуществлялись переходы на сайт sinoptik.ua

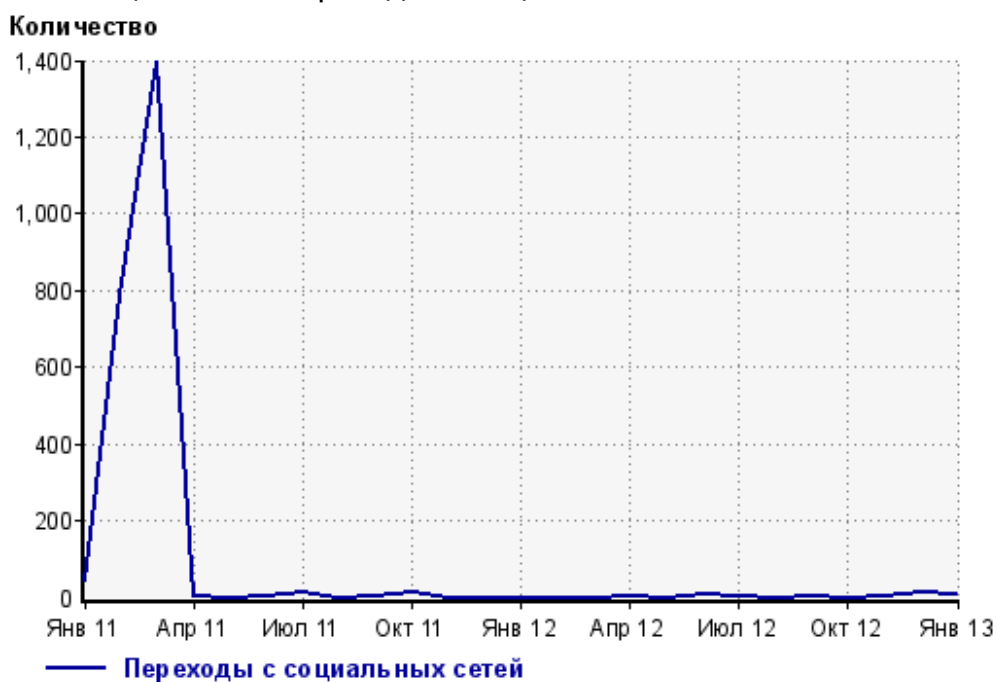
	январь 2013 г.	декабрь 2012 г.	в среднем за 3 месяца
vkontakte.ru	6 (66.7%)	11 (100%)	6 (85.7%)
odnoklassniki.ru	3 (33.3%)	0 (0.0%)	1 (14.3%)
всего	9 (100%)	11 (100%)	7 (100%)

Диаграмма распределения месячного трафика с социальных сетей

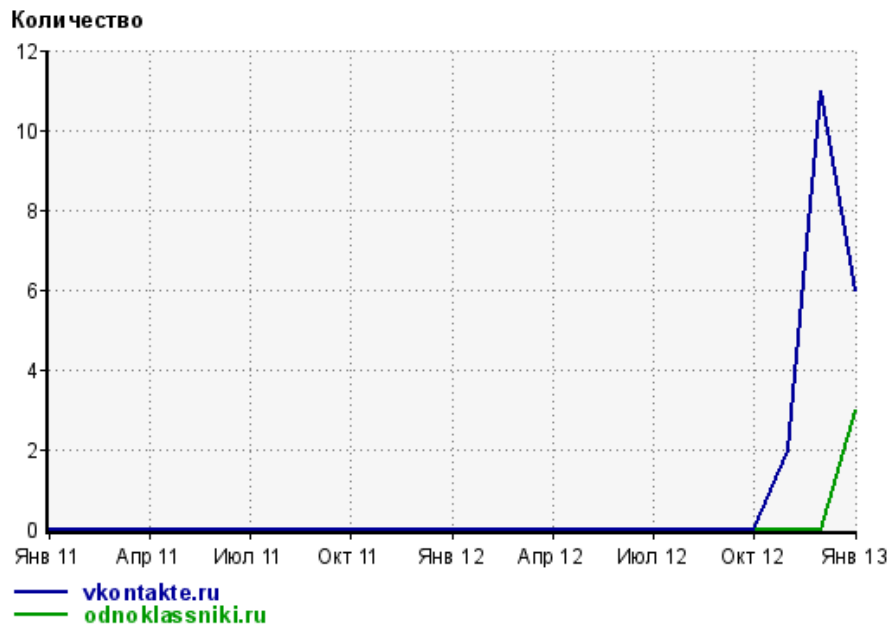


1: vkontakte.ru - 66.7%  
2: odnoklassniki.ru - 33.3%

Динамика по месяцам числа переходов с социальных сетей на сайт



## Динамика по месяцам числа переходов с социальных сетей

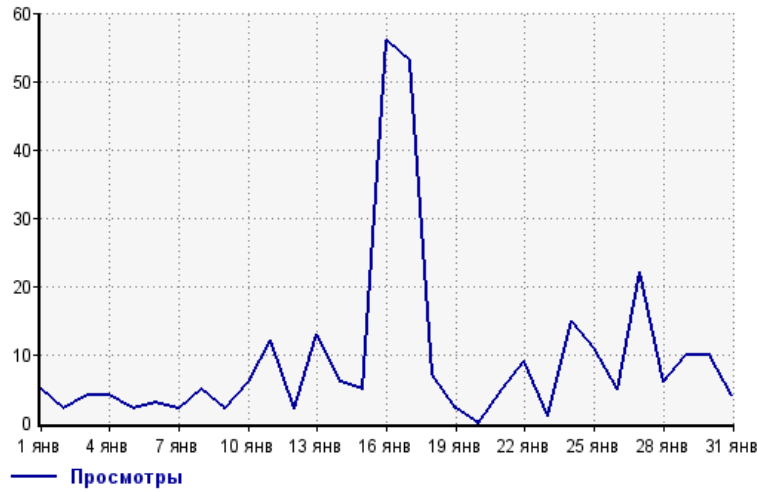


Дата	vkontakte.ru	odnoklassniki.ru
Янв 11	0	0
Фев 11	0	0
Мар 11	0	0
Апр 11	0	0
Май 11	0	0
Июн 11	0	0
Июл 11	0	0
Авг 11	0	0
Сен 11	0	0
Окт 11	0	0
Ноя 11	0	0
Дек 11	0	0
Янв 12	0	0
Фев 12	0	0
Мар 12	0	0
Апр 12	0	0
Май 12	0	0
Июн 12	0	0
Июл 12	0	0
Авг 12	0	0
Сен 12	0	0
Окт 12	0	0
Ноя 12	2	0
Дек 12	11	0
Янв 13	6	3

## Посещаемость по дням в течение месяца

### Число просмотров страниц сайта

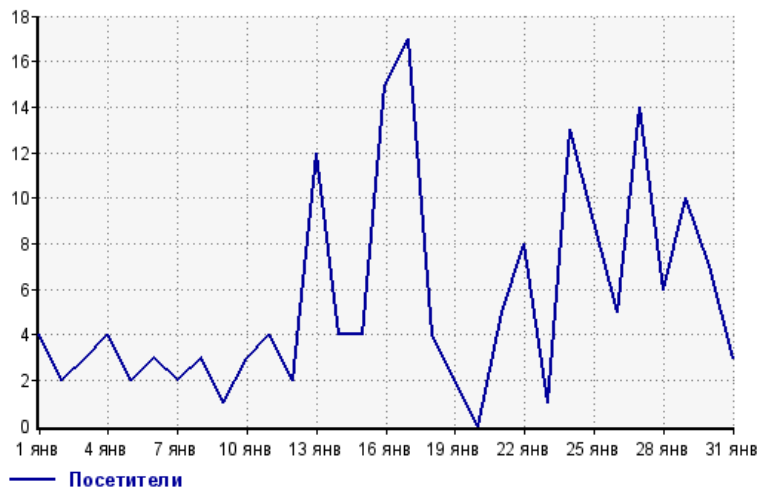
Количество



1 янв:	5	17 янв:	53
2 янв:	2	18 янв:	7
3 янв:	4	19 янв:	2
4 янв:	4	20 янв:	0
5 янв:	2	21 янв:	5
6 янв:	3	22 янв:	9
7 янв:	2	23 янв:	1
8 янв:	5	24 янв:	15
9 янв:	2	25 янв:	11
10 янв:	6	26 янв:	5
11 янв:	12	27 янв:	22
12 янв:	2	28 янв:	6
13 янв:	13	29 янв:	10
14 янв:	6	30 янв:	10
15 янв:	5	31 янв:	4
16 янв:	56		

### Размер аудитории сайта

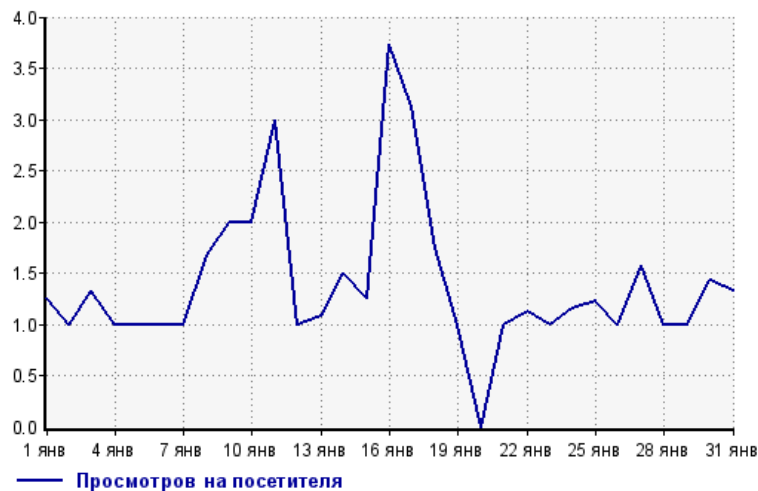
Количество



1 янв:	4	17 янв:	17
2 янв:	2	18 янв:	4
3 янв:	3	19 янв:	2
4 янв:	4	20 янв:	0
5 янв:	2	21 янв:	5
6 янв:	3	22 янв:	8
7 янв:	2	23 янв:	1
8 янв:	3	24 янв:	13
9 янв:	1	25 янв:	9
10 янв:	3	26 янв:	5
11 янв:	4	27 янв:	14
12 янв:	2	28 янв:	6
13 янв:	12	29 янв:	10
14 янв:	4	30 янв:	7
15 янв:	4	31 янв:	3
16 янв:	15		

### Среднее число просмотров страниц сайта на посетителя

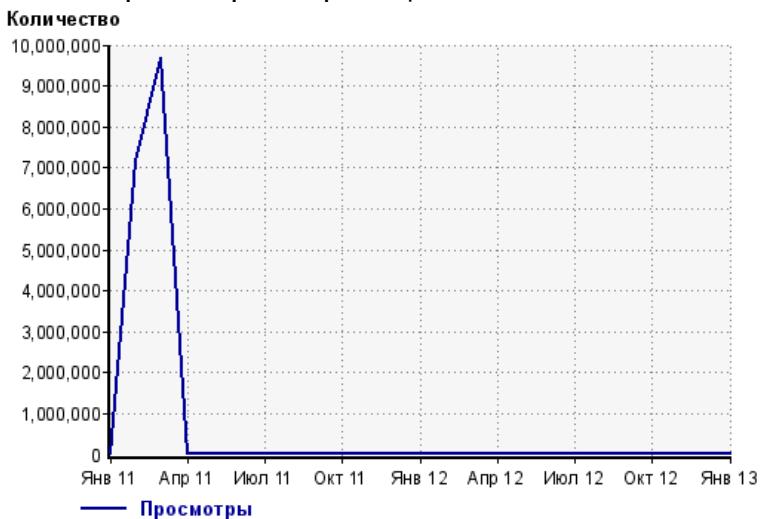
Количество



1 янв:	1.3	17 янв:	3.1
2 янв:	1.0	18 янв:	1.8
3 янв:	1.3	19 янв:	1.0
4 янв:	1.0	20 янв:	0.0
5 янв:	1.0	21 янв:	1.0
6 янв:	1.0	22 янв:	1.1
7 янв:	1.0	23 янв:	1.0
8 янв:	1.7	24 янв:	1.2
9 янв:	2.0	25 янв:	1.2
10 янв:	2.0	26 янв:	1.0
11 янв:	3.0	27 янв:	1.6
12 янв:	1.0	28 янв:	1.0
13 янв:	1.1	29 янв:	1.0
14 янв:	1.5	30 янв:	1.4
15 янв:	1.3	31 янв:	1.3
16 янв:	3.7		

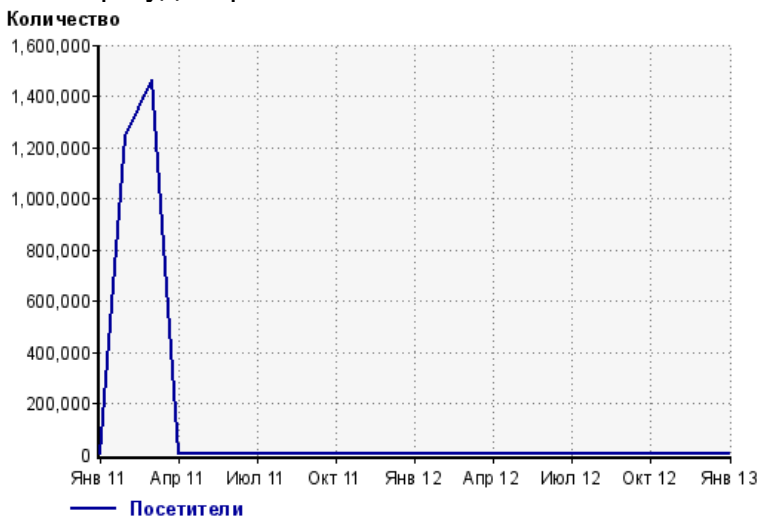
## Динамика месячной посещаемости

### Число просмотров страниц сайта



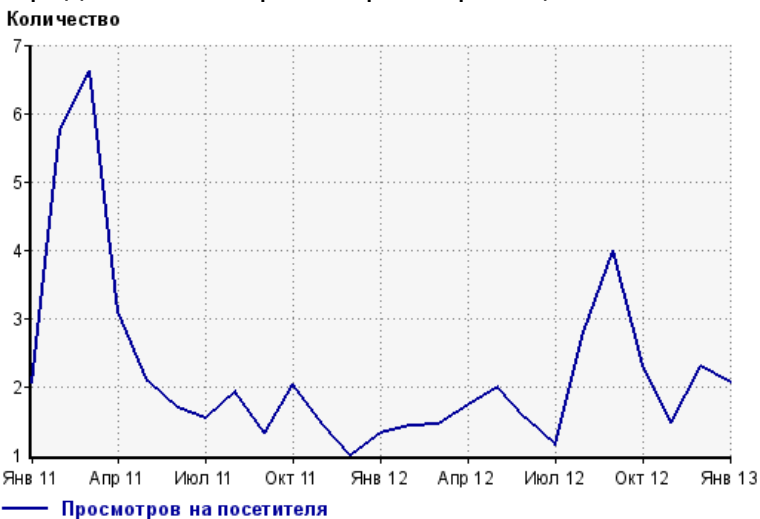
Янв 11:	864	Фев 12:	58
Фев 11:	7,170,286	Мар 12:	48
Мар 11:	9,674,445	Апр 12:	31
Апр 11:	220	Май 12:	48
Май 11:	73	Июн 12:	35
Июн 11:	69	Июл 12:	31
Июл 11:	67	Авг 12:	106
Авг 11:	46	Сен 12:	211
Сен 11:	45	Окт 12:	160
Окт 11:	57	Ноя 12:	127
Ноя 11:	36	Дек 12:	350
Дек 11:	17	Янв 13:	289
Янв 12:	41		

### Размер аудитории сайта



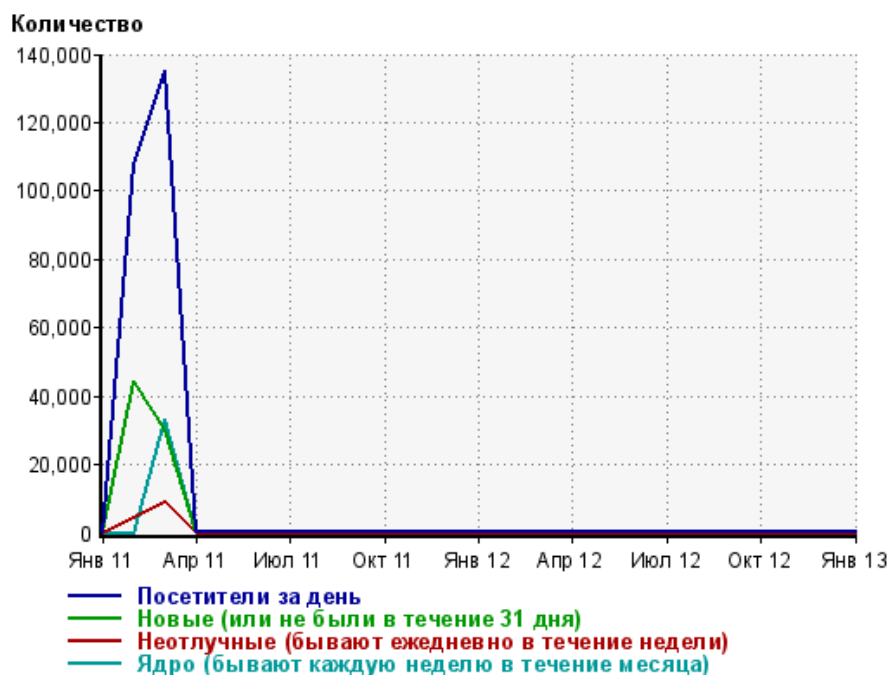
Янв 11:	421	Фев 12:	41
Фев 11:	1,242,836	Мар 12:	33
Мар 11:	1,461,773	Апр 12:	18
Апр 11:	71	Май 12:	24
Май 11:	35	Июн 12:	23
Июн 11:	41	Июл 12:	27
Июл 11:	44	Авг 12:	38
Авг 11:	24	Сен 12:	53
Сен 11:	34	Окт 12:	69
Окт 11:	28	Ноя 12:	86
Ноя 11:	25	Дек 12:	153
Дек 11:	17	Янв 13:	140
Янв 12:	31		

### Среднее число просмотров страниц сайта на посетителя



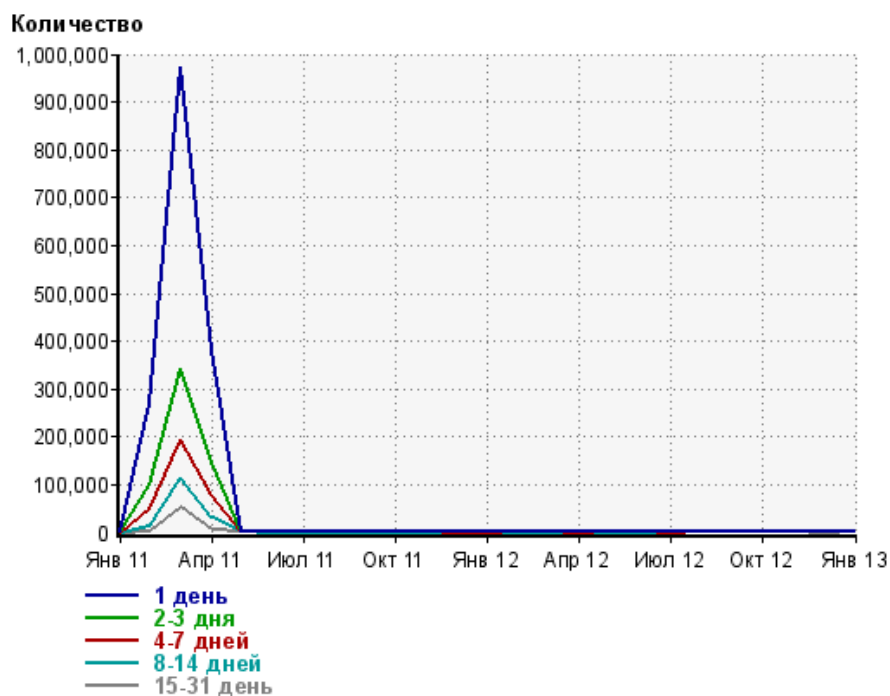
Янв 11:	2.1	Фев 12:	1.4
Фев 11:	5.8	Мар 12:	1.5
Мар 11:	6.6	Апр 12:	1.7
Апр 11:	3.1	Май 12:	2.0
Май 11:	2.1	Июн 12:	1.5
Июн 11:	1.7	Июл 12:	1.1
Июл 11:	1.5	Авг 12:	2.8
Авг 11:	1.9	Сен 12:	4.0
Сен 11:	1.3	Окт 12:	2.3
Окт 11:	2.0	Ноя 12:	1.5
Ноя 11:	1.4	Дек 12:	2.3
Дек 11:	1.0	Янв 13:	2.1
Янв 12:	1.3		

## Динамика по месяцам среднесуточных показателей активности посетителей сайта



Дата	Посетители за день	Новые (или не были в течение 31 дня)	Неотлучные (бывают ежедневно в течение недели)	Ядро (бывают каждую неделю в течение месяца)
Янв 11	73.2	70.2	0	0
Фев 11	107,556	44,381	4,063	0
Мар 11	135,131	30,225	8,847	33,462
Апр 11	4.2	0.73	0	3.1
Май 11	1.7	0.81	0	0.81
Июн 11	1.8	1.1	0	0
Июл 11	1.7	1.2	0	0
Авг 11	1.1	0.68	0	0.39
Сен 11	1.2	1	0	0.23
Окт 11	1.1	0.87	0	0
Ноя 11	0.9	0.8	0	0
Дек 11	0.55	0.55	0	0
Янв 12	1.1	0.97	0	0
Фев 12	1.6	1.3	0	0
Мар 12	1.1	1	0	0
Апр 12	0.63	0.6	0	0
Май 12	1	0.71	0	0
Июн 12	0.83	0.73	0	0
Июл 12	0.94	0.84	0	0
Авг 12	2.2	1.1	0	0
Сен 12	2.8	1.6	0	1
Окт 12	3	2.1	0	1
Ноя 12	3.4	2.7	0	1
Дек 12	5.8	4.8	0	1
Янв 13	5.5	4.5	0	0.74

## Динамика распределения 31-дневной аудитории по количеству дней посещения сайта (среднесуточные значения)



Дата	1 день	2-3 дня	4-7 дней	8-14 дней	15-31 день
Янв 11	242	5.8	0	0	0
Фев 11	269,001	100,249	47,359	12,736	114
Мар 11	972,042	342,659	193,774	114,954	52,480
Апр 11	381,912	145,903	78,277	31,224	3,818
Май 11	37	10.3	1.8	1	0.35
Июн 11	26.6	6.8	1.5	0	0
Июл 11	36.5	7.3	1.3	0	0
Авг 11	30.1	2.7	1.7	0	0
Сен 11	23.2	2.1	0.8	0	0
Окт 11	28.9	1.6	0.71	0	0
Ноя 11	24.6	1.2	0.2	0	0
Дек 11	21.7	0.87	0	0	0
Янв 12	21	0.55	0	0	0
Фев 12	38.7	1.7	0.52	0	0
Мар 12	40.2	0.23	0.48	0	0
Апр 12	20.8	0.17	0	0	0
Май 12	17.7	1.5	0.71	0	0
Июн 12	26.2	0.73	0.97	0	0
Июл 12	20.9	1.6	0	0	0
Авг 12	30	1.6	0.61	0.61	0.26
Сен 12	37.1	5.3	1.3	2.2	0.23
Окт 12	53.5	4.6	1.5	0.84	0.32
Ноя 12	70.5	3.6	0.83	0.87	0.13
Дек 12	123	6.5	1.7	1	0
Янв 13	120	8.6	0.74	0.65	0.35

## Топ30 сайтов, с которых осуществлялись переходы на сайт sinoptik.ua

	январь 2013 г.	декабрь 2012 г.	в среднем за 3 месяца
Закладки	127 (53.4%)	131 (57.7%)	109 (56.8%)
ukr.net	30 (12.6%)	6 (2.6%)	14 (7.3%)
from-ua.com	20 (8.4%)	10 (4.4%)	13 (6.8%)
google.com.ua	15 (6.3%)	10 (4.4%)	9 (4.7%)
yandex.ua	13 (5.5%)	21 (9.3%)	15 (7.8%)
Не определена	9 (3.8%)	4 (1.8%)	4 (2.1%)
vk.com	7 (2.9%)	11 (4.8%)	6 (3.1%)
zik.ua	5 (2.1%)	3 (1.3%)	2 (1.0%)
odnoklassniki.ru	3 (1.3%)	0 (0.0%)	1 (0.5%)
yandex.ru	1 (0.4%)	6 (2.6%)	2 (1.0%)
go.mail.ru	1 (0.4%)	3 (1.3%)	2 (1.0%)
gismeteo.ua	1 (0.4%)	2 (0.9%)	1 (0.5%)
google.com	1 (0.4%)	1 (0.4%)	0 (0.0%)
runetki.com	1 (0.4%)	0 (0.0%)	0 (0.0%)
metal-holding.kiev.ua	1 (0.4%)	0 (0.0%)	0 (0.0%)
nova.rambler.ru	1 (0.4%)	0 (0.0%)	0 (0.0%)
172.16.8.248	1 (0.4%)	0 (0.0%)	0 (0.0%)
google.ru	1 (0.4%)	0 (0.0%)	0 (0.0%)
сумма выбранных	238 (100%)	208 (91.6%)	178 (92.7%)
всего	238 (100%)	227 (100%)	192 (100%)

В данном списке могут быть несколько служебных строк, не являющихся адресами сайтов:

**Закладки:** кроме собственно переходов из закладок (bookmarks, "избранное") и набора адреса вручную сюда попадают также переходы, при которых браузер не сообщает адрес ссылающейся страницы, это бывает при переходах по flash-баннерам, из файлов на локальном диске пользователя, из почтовых программ, icq, загрузках страниц сайта через JavaScript (обычно pop-up окна), перенаправлении с помощью тега <meta>, а также если в браузере запрещена передача информации о ссылающейся странице.

**Не веб-страница:** в случаях, когда адрес ссылающейся страницы непустой, но не является адресом веб-страницы (не начинается с http://) используется данное имя.

**Не определена:** если на страницах сайта установлен упрощенный вариант счетчика, который не может определять ссылающиеся страницы, будет использовано это имя.

**Другие:** если в списке более 100 сайтов, то сайты, с которых зарегистрирован только один переход, объединяются в строчку "Другие". Такое сжатие выполняется только при наступлении нового дня, список сайтов за текущий день не сжимается.

**Объявления:** переходы по объявлениям или баннерам, размещенным в некоторых рекламных сетях (Яндекс.Direct, AdWords, MediaTarget, Vequp и другие системы, использующие специальный формат меток openstat). Для того, чтобы такие переходы учитывались, необходимо внести изменения в настройки рекламной кампании (для Яндекс.Direct включить галочку "Внешняя интернет-статистика").

## Топ40 сайтов, на которые посетители переходили по ссылкам со страниц сайта sinoptik.ua

	январь 2013 г.	декабрь 2012 г.	в среднем за 3 месяца
statopera.ganalytics.info	14,345 (12.2%)	8,128 (5.8%)	7,491 (6.4%)
otpusk.com	8,534 (7.3%)	6,966 (4.9%)	6,803 (5.8%)
eshko.ua	7,837 (6.7%)	0 (0.0%)	2,612 (2.2%)
statchrome.ganalytics.info	6,708 (5.7%)	3,903 (2.8%)	3,537 (3.0%)
Другие	3,775 (3.2%)	21,692 (15.4%)	14,025 (12.0%)
webstat1.ganalytics.info	3,694 (3.2%)	1,918 (1.4%)	1,870 (1.6%)
telegraf.com.ua	3,091 (2.6%)	3,402 (2.4%)	2,663 (2.3%)
webstat7.ganalytics.info	2,683 (2.3%)	778 (0.6%)	1,153 (1.0%)
webstat6.ganalytics.info	1,995 (1.7%)	844 (0.6%)	946 (0.8%)
cursor.net.ua	1,839 (1.6%)	2,587 (1.8%)	1,924 (1.7%)
gazeta.ua	1,641 (1.4%)	2,255 (1.6%)	1,738 (1.5%)
podrobnosti.ua	1,576 (1.3%)	2,097 (1.5%)	1,653 (1.4%)
ru.golos.ua	1,446 (1.2%)	2,023 (1.4%)	1,469 (1.3%)
svit24.net	1,417 (1.2%)	1,538 (1.1%)	1,299 (1.1%)
obozrevatel.com	1,326 (1.1%)	1,162 (0.8%)	1,135 (1.0%)
segodnya.ua	1,323 (1.1%)	1,010 (0.7%)	895 (0.8%)
shinovik.com	1,096 (0.9%)	1,653 (1.2%)	916 (0.8%)
glavcom.ua	1,080 (0.9%)	1,304 (0.9%)	1,010 (0.9%)
bagnet.org	1,030 (0.9%)	1,338 (1.0%)	1,090 (0.9%)
ukrnews24.com	985 (0.8%)	1,373 (1.0%)	1,114 (1.0%)
toneto.net	931 (0.8%)	1,099 (0.8%)	877 (0.8%)
quto.ru	928 (0.8%)	274 (0.2%)	400 (0.3%)
rbc.ua	791 (0.7%)	0 (0.0%)	263 (0.2%)
webstat5.ganalytics.info	778 (0.7%)	291 (0.2%)	356 (0.3%)
odnoklassniki.ru	731 (0.6%)	10 (0.0%)	248 (0.2%)
rus.newsru.ua	705 (0.6%)	594 (0.4%)	534 (0.5%)
news.eizvestia.com	699 (0.6%)	701 (0.5%)	699 (0.6%)
ukrinform.ua	668 (0.6%)	842 (0.6%)	623 (0.5%)
pravda.com.ua	657 (0.6%)	1,080 (0.8%)	784 (0.7%)
kp.ua	642 (0.5%)	684 (0.5%)	513 (0.4%)
hvylya.org	637 (0.5%)	988 (0.7%)	645 (0.6%)
ua.championat.com	626 (0.5%)	614 (0.4%)	510 (0.4%)
directpress.ru	625 (0.5%)	760 (0.5%)	626 (0.5%)
pravo-kiev.com	601 (0.5%)	0 (0.0%)	200 (0.2%)
profnews.com.ua	592 (0.5%)	610 (0.4%)	539 (0.5%)
unian.ua	589 (0.5%)	562 (0.4%)	440 (0.4%)
gismeteo.ua	565 (0.5%)	591 (0.4%)	531 (0.5%)
glavred.info	538 (0.5%)	271 (0.2%)	285 (0.2%)
novanews.com.ua	530 (0.5%)	554 (0.4%)	398 (0.3%)
m.vk.com	518 (0.4%)	280 (0.2%)	266 (0.2%)
сумма выбранных	80,772 (68.9%)	76,776 (54.5%)	65,080 (55.9%)
всего	117,182 (100%)	140,838 (100%)	116,399 (100%)

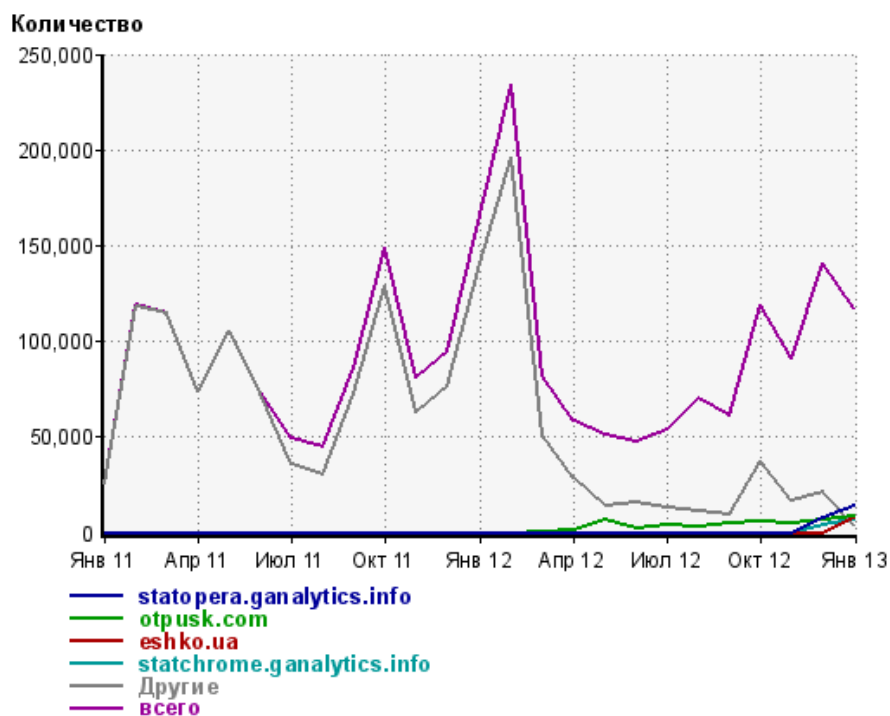
Учитываются переходы только на те сайты, которые зарегистрированы в системе статистики LiveInternet, и только на те их страницы, на которых установлен код счетчика.

В данном списке может быть служебная строка, не являющаяся адресом сайта:

**Другие:** если в конце дня в списке оказывается более 100 сайтов, то сайты, с которых зарегистрирован только один переход за этот день, объединяются в строчку "Другие". Такое сжатие выполняется при окончании каждого дня, и в конце месяца всё суммируется.



## Динамика по месяцам числа переходов по ссылкам со страниц сайта sinoptik.ua на другие сайты



Дата	statopera.ganalytics.info	otpusk.com	eshko.ua	statchrome.ganalytics.info	Другие	всего
Янв 11	0	0	0	0	25,854	25,940
Фев 11	0	0	0	0	118,260	118,720
Мар 11	0	0	0	0	114,536	114,965
Апр 11	0	0	0	0	73,447	73,805
Май 11	0	0	0	0	105,084	105,497
Июн 11	0	0	0	0	73,130	73,583
Июл 11	0	0	0	0	35,339	49,802
Авг 11	0	0	0	0	30,303	44,448
Сен 11	0	0	0	0	72,497	86,467
Окт 11	0	0	0	0	129,476	148,767
Ноя 11	0	0	0	0	62,702	81,047
Дек 11	0	0	0	0	76,709	94,272
Янв 12	0	0	0	0	140,698	165,953
Фев 12	0	0	0	0	196,152	234,240
Мар 12	0	2	0	0	51,566	81,750
Апр 12	0	921	0	0	28,449	58,404
Май 12	0	6,589	0	0	13,760	51,057
Июн 12	0	2,392	0	0	15,853	47,483
Июл 12	0	4,083	0	0	13,157	53,825
Авг 12	0	3,504	0	0	10,975	70,272
Сен 12	0	4,626	0	0	9,607	61,158
Окт 12	0	6,087	0	0	37,640	119,108
Ноя 12	0	4,911	0	0	16,609	91,178
Дек 12	8,128	6,966	0	3,903	21,692	140,838
Янв 13	14,345	8,534	7,837	6,708	3,775	117,182