

## Аналитический отчет LiveInternet для сайта sinoptik.ua за апрель 2013 г.

Базовые месячные показатели посещаемости сайта:

Просмотров страниц	233	(+9% мес/мес)
Посетителей	167	(+14% мес/мес)

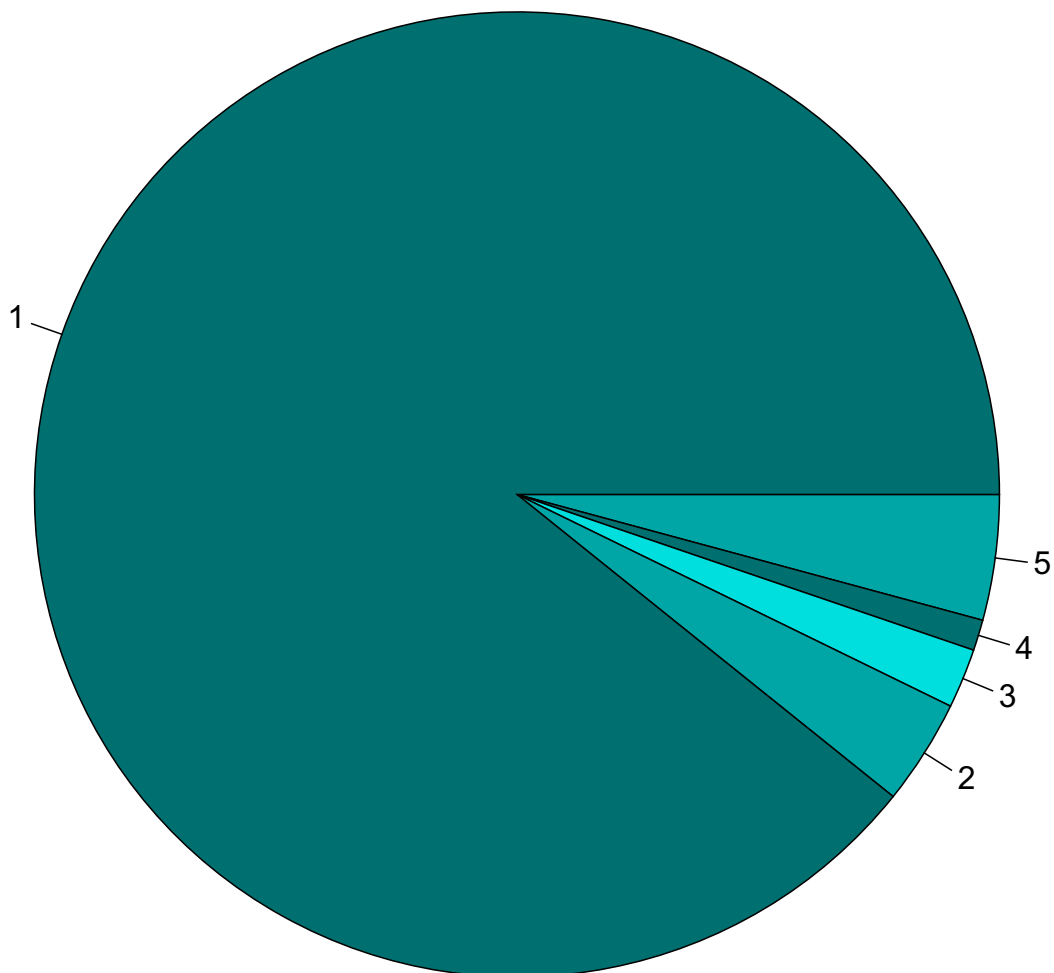
Преобладающая страна - Украина 89.2 %

Структура переходов на страницы сайта:

Закладки	58.8 %	
Сайты	21.9 %	
Соц. сети	11.6 %	
Внутренние	4.7 %	
Поиск	3.0 %	
Объявления	0.0 %	

Переходов с поисковиков	7	(-36% мес/мес)
Посетителей, пришедших с поисковиков	7	(-22% мес/мес)

## Среднесуточное распределение аудитории сайта по странам и регионам России



Страны:

1: Украина - 89.2%

2: Россия - 3.5%

3: Швеция - 2.0%

4: США - 1.0%

5: Остальные страны - 4.2%

## Среднесуточное распределение аудитории по странам

	апрель 2013 г.	март 2013 г.	в среднем за 3 месяца
Украина	5.8 (89.2%)	4.7 (85.5%)	4.4 (86.3%)
Другие	0.23 (3.5%)	0.55 (10.0%)	0.33 (6.5%)
Россия	0.23 (3.5%)	0.16 (2.9%)	0.25 (4.9%)
Швеция	0.13 (2.0%)	0 (0.0%)	0.045 (0.9%)
США	0.067 (1.0%)	0 (0.0%)	0.034 (0.7%)
Италия	0.033 (0.5%)	0 (0.0%)	0.011 (0.2%)
Франция	0 (0.0%)	0.032 (0.6%)	0.011 (0.2%)
Испания	0 (0.0%)	0.032 (0.6%)	0.011 (0.2%)
Грузия	0 (0.0%)	0.032 (0.6%)	0.011 (0.2%)
Германия	0 (0.0%)	0 (0.0%)	0.011 (0.2%)
Турция	0 (0.0%)	0 (0.0%)	0.011 (0.2%)
сумма выбранных	6.49 (99.8%)	5.5 (100%)	5.1 (100%)
всего	6.5 (100%)	5.5 (100%)	5.1 (100%)

## Среднесуточное распределение аудитории по регионам России

	апрель 2013 г.	март 2013 г.	в среднем за 3 месяца
Воронеж	0.033 (14.3%)	0.032 (20.0%)	0.067 (26.8%)
Екатеринбург	0.033 (14.3%)	0.032 (20.0%)	0.022 (8.8%)
Санкт-Петербург	0.033 (14.3%)	0 (0.0%)	0.034 (13.6%)
Москва	0.033 (14.3%)	0 (0.0%)	0.011 (4.4%)
Оренбург	0.033 (14.3%)	0 (0.0%)	0.011 (4.4%)
Кемерово	0.033 (14.3%)	0 (0.0%)	0.011 (4.4%)
Сыктывкар	0.033 (14.3%)	0 (0.0%)	0.011 (4.4%)
Краснодар	0 (0.0%)	0.032 (20.0%)	0.011 (4.4%)
Новосибирск	0 (0.0%)	0.032 (20.0%)	0.011 (4.4%)
Хабаровск	0 (0.0%)	0.032 (20.0%)	0.011 (4.4%)
не определён	0 (0.0%)	0 (0.0%)	0.011 (4.4%)
Владивосток	0 (0.0%)	0 (0.0%)	0.011 (4.4%)
Уфа	0 (0.0%)	0 (0.0%)	0.011 (4.4%)
Новгород	0 (0.0%)	0 (0.0%)	0.011 (4.4%)
сумма выбранных	0.23 (100%)	0.16 (100%)	0.244 (97.6%)
всего	0.23 (100%)	0.16 (100%)	0.25 (100%)

## Структура переходов на страницы сайта

	апрель 2013 г.	март 2013 г.	в среднем за 3 месяца
Закладки	137 (58.8%)	91 (42.5%)	95 (51.1%)
Сайты	51 (21.9%)	61 (28.5%)	47 (25.3%)
Соц. сети	27 (11.6%)	33 (15.4%)	23 (12.4%)
Внутренние	11 (4.7%)	18 (8.4%)	13 (7.0%)
Поиск	7 (3.0%)	11 (5.1%)	8 (4.3%)
Объявления	0 (0.0%)	0 (0.0%)	0 (0.0%)
всего	233 (100%)	214 (100%)	186 (100%)

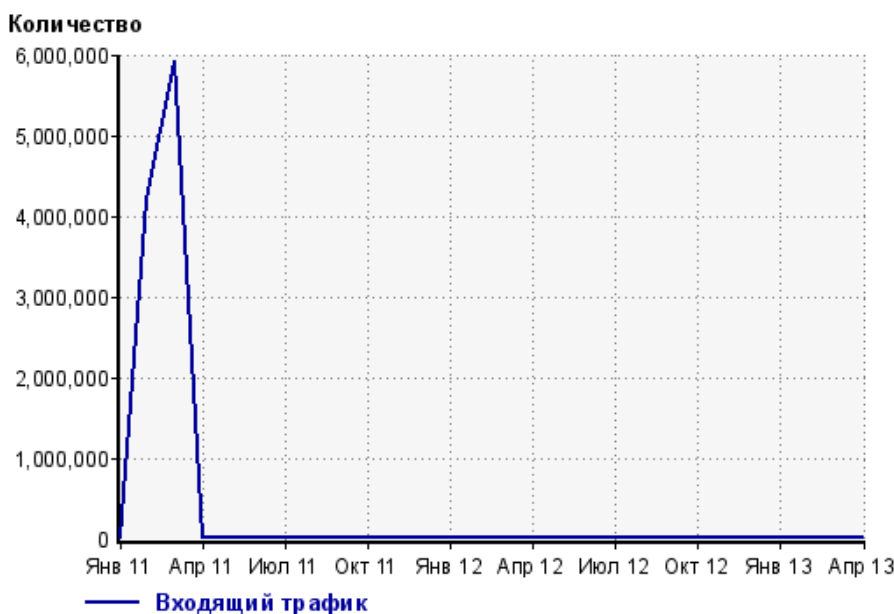
**Закладки:** кроме собственно переходов из закладок (bookmarks, "избранное") и набора адреса вручную сюда попадают также переходы, при которых браузер не сообщает адрес ссылающейся страницы, это бывает при переходах по flash-баннерам, из файлов на локальном диске пользователя, из почтовых программ, icq, загрузках страниц сайта через JavaScript (обычно pop-up окна), перенаправлении с помощью тега <meta>, а также если в браузере запрещена передача информации о ссылающейся странице.

**Объявления:** переходы по объявлениям или баннерам, размещенным в некоторых рекламных сетях (Яндекс.Direct, AdWords, MediaTarget, Veegun и другие системы, использующие специальный формат меток openstat). Для того, чтобы такие переходы учитывались, необходимо внести изменения в настройки рекламной кампании (для Яндекс.Direct включить галочку "Внешняя интернет-статистика").

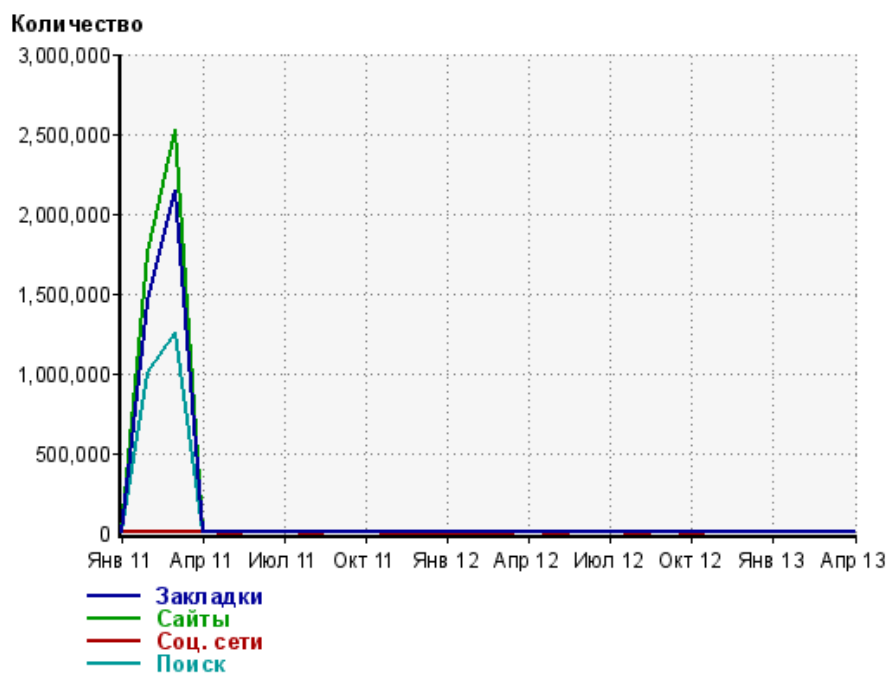
### Структура входящего месячного трафика на сайт.



### Динамика по месяцам входящего трафика на сайт.



## Динамика по месяцам составных частей входящего трафика на сайт

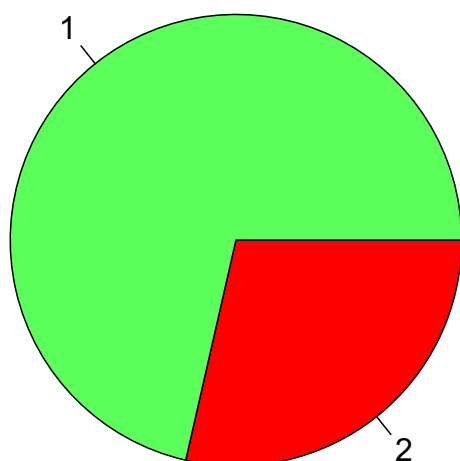


Дата	Закладки	Сайты	Соц. сети	Поиск
Янв 11	313	202	44	93
Фев 11	1,449,046	1,756,238	789	1,007,617
Мар 11	2,148,254	2,525,533	1,397	1,257,591
Апр 11	140	26	1	9
Май 11	37	17	0	10
Июн 11	28	21	2	8
Июл 11	33	10	15	4
Авг 11	24	14	0	4
Сен 11	16	17	4	4
Окт 11	19	12	11	6
Ноя 11	17	7	0	6
Дек 11	7	7	0	2
Янв 12	20	5	0	12
Фев 12	31	11	0	11
Мар 12	28	5	0	5
Апр 12	11	5	1	6
Май 12	16	18	0	5
Июн 12	11	7	6	6
Июл 12	23	2	3	1
Авг 12	27	68	0	3
Сен 12	40	135	1	10
Окт 12	43	80	0	23
Ноя 12	70	23	3	17
Дек 12	131	36	11	49
Янв 13	127	69	9	33
Фев 13	57	29	9	8
Мар 13	91	61	33	11
Апр 13	137	51	27	7

## Топ10 поисковых систем, с которых осуществлялись переходы на сайт sinoptik.ua

	апрель 2013 г.	март 2013 г.	в среднем за 3 месяца
Яндекс	5 (71.4%)	7 (63.6%)	5 (62.5%)
Google	2 (28.6%)	4 (36.4%)	2 (25.0%)
Search.Mail.ru	0 (0.0%)	0 (0.0%)	0 (0.0%)
сумма выбранных	7 (100%)	11 (100%)	7 (87.5%)
всего	7 (100%)	11 (100%)	8 (100%)

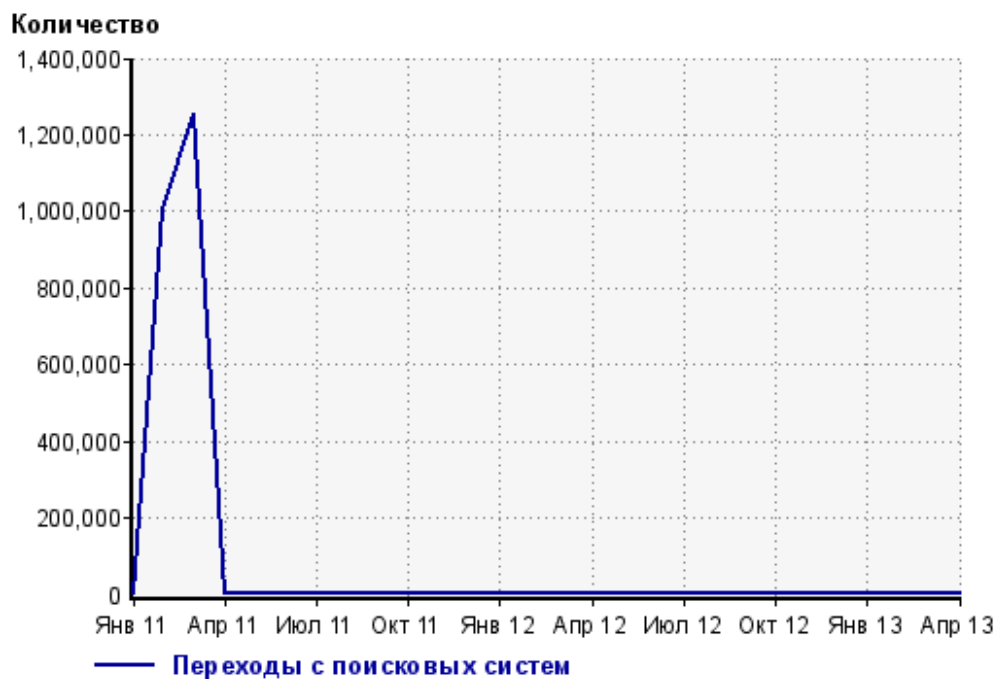
Диаграмма распределения месячного поискового трафика по поисковикам



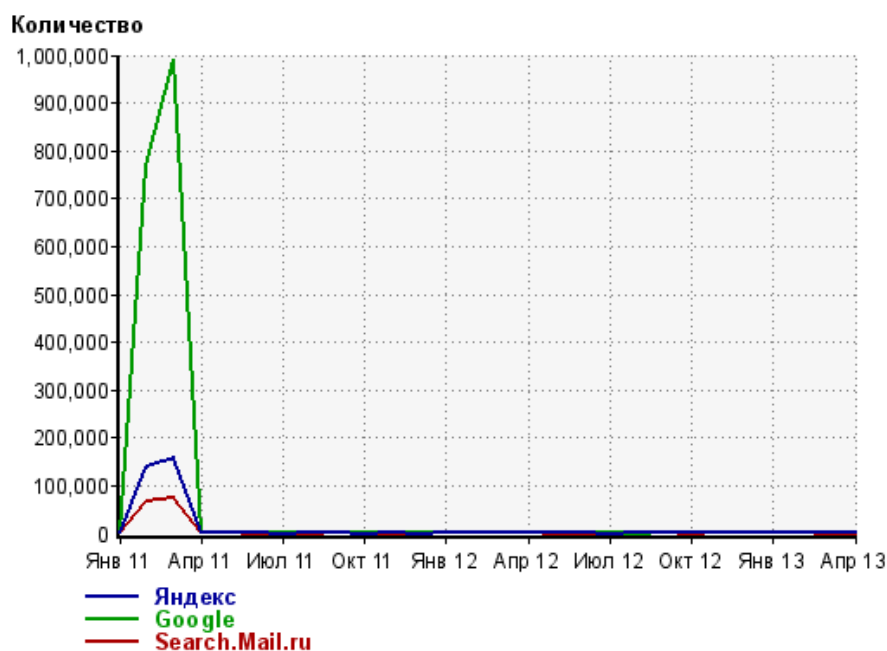
1: Яндекс - 71.4%

2: Google - 28.6%

Динамика по месяцам общего поискового трафика на сайт



## Динамика по месяцам числа переходов с поисковых систем



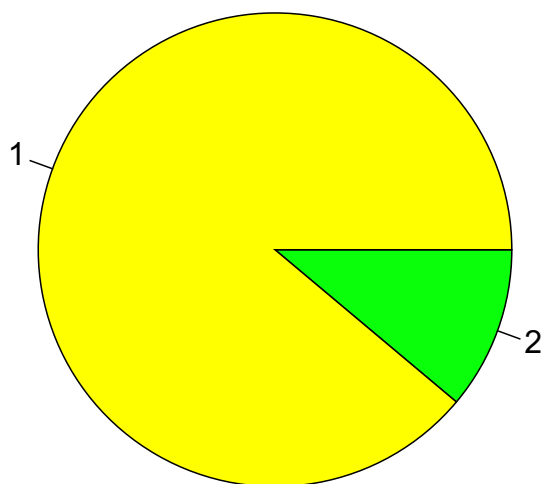
Дата	Яндекс	Google	Search. Mail.ru
Янв 11	14	62	9
Фев 11	139,953	768,173	68,126
Мар 11	157,292	990,428	73,754
Апр 11	1	7	1
Май 11	1	7	2
Июн 11	1	6	0
Июл 11	0	4	0
Авг 11	1	3	0
Сен 11	1	2	1
Окт 11	0	5	1
Ноя 11	1	5	0
Дек 11	0	2	0
Янв 12	2	6	4
Фев 12	5	5	1
Мар 12	2	2	1
Апр 12	1	2	3
Май 12	3	2	0
Июн 12	5	1	0
Июл 12	0	1	0
Авг 12	3	0	0
Сен 12	7	1	1
Окт 12	21	2	0
Ноя 12	12	3	2
Дек 12	27	15	3
Янв 13	14	17	1
Фев 13	5	2	1
Мар 13	7	4	0
Апр 13	5	2	0



## Топ10 социальных сетей, с которых осуществлялись переходы на сайт sinoptik.ua

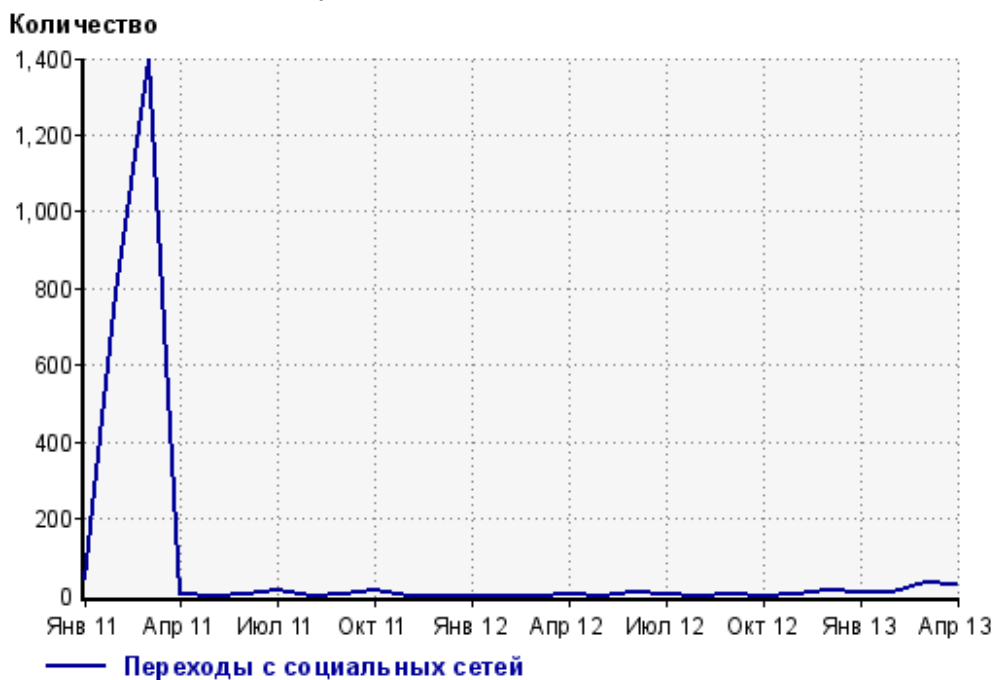
	апрель 2013 г.	март 2013 г.	в среднем за 3 месяца
vkontakte.ru	24 (88.9%)	25 (75.8%)	18 (78.3%)
odnoklassniki.ru	3 (11.1%)	8 (24.2%)	4 (17.4%)
всего	27 (100%)	33 (100%)	23 (100%)

Диаграмма распределения месячного трафика с социальных сетей

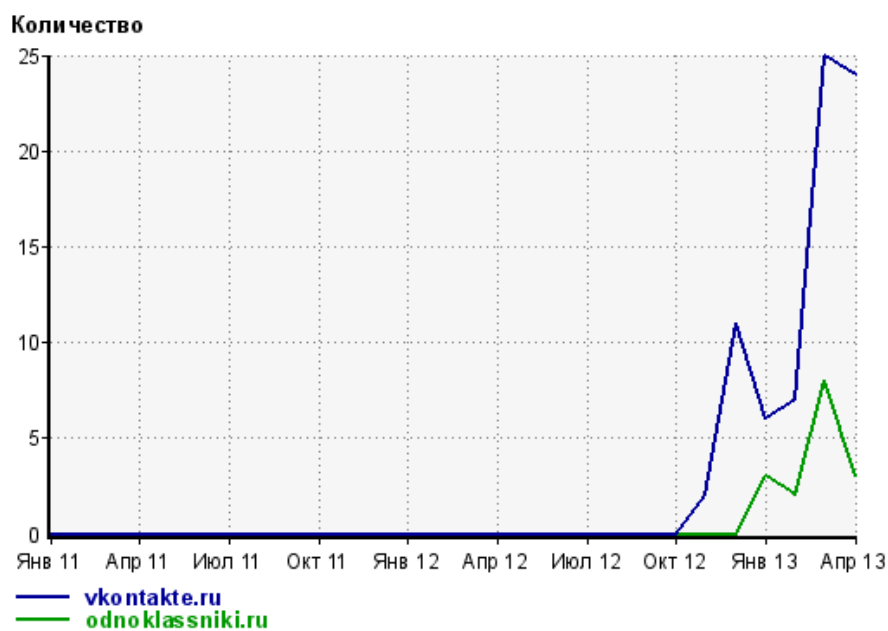


- 1: vkontakte.ru - 88.9%
- 2: odnoklassniki.ru - 11.1%

Динамика по месяцам числа переходов с социальных сетей на сайт



## Динамика по месяцам числа переходов с социальных сетей

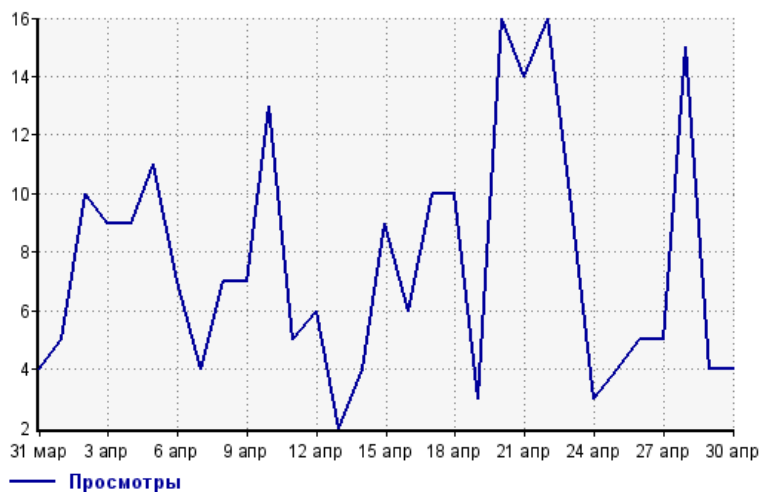


Дата	vkontakte.ru	odnoklassniki.ru
Янв 11	0	0
Фев 11	0	0
Мар 11	0	0
Апр 11	0	0
Май 11	0	0
Июн 11	0	0
Июл 11	0	0
Авг 11	0	0
Сен 11	0	0
Окт 11	0	0
Ноя 11	0	0
Дек 11	0	0
Янв 12	0	0
Фев 12	0	0
Мар 12	0	0
Апр 12	0	0
Май 12	0	0
Июн 12	0	0
Июл 12	0	0
Авг 12	0	0
Сен 12	0	0
Окт 12	0	0
Ноя 12	2	0
Дек 12	11	0
Янв 13	6	3
Фев 13	7	2
Мар 13	25	8
Апр 13	24	3

## Посещаемость по дням в течение месяца

### Число просмотров страниц сайта

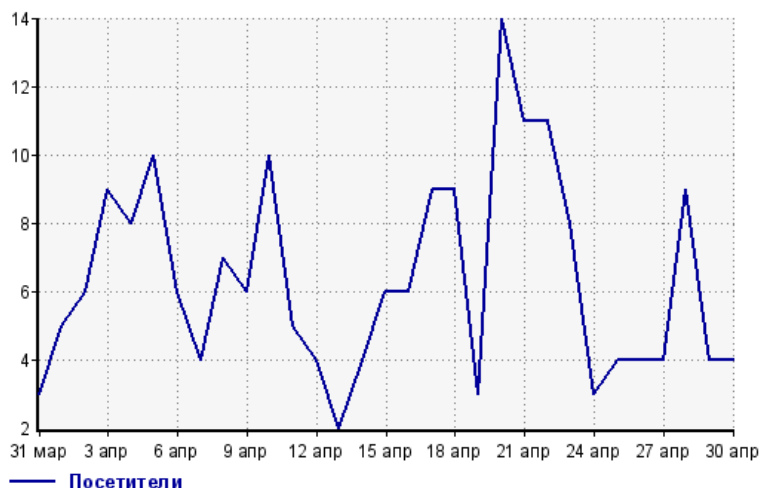
Количество



31 мар:	4	16 апр:	6
1 апр:	5	17 апр:	10
2 апр:	10	18 апр:	10
3 апр:	9	19 апр:	3
4 апр:	9	20 апр:	16
5 апр:	11	21 апр:	14
6 апр:	7	22 апр:	16
7 апр:	4	23 апр:	10
8 апр:	7	24 апр:	3
9 апр:	7	25 апр:	4
10 апр:	13	26 апр:	5
11 апр:	5	27 апр:	5
12 апр:	6	28 апр:	15
13 апр:	2	29 апр:	4
14 апр:	4	30 апр:	4
15 апр:	9		

### Размер аудитории сайта

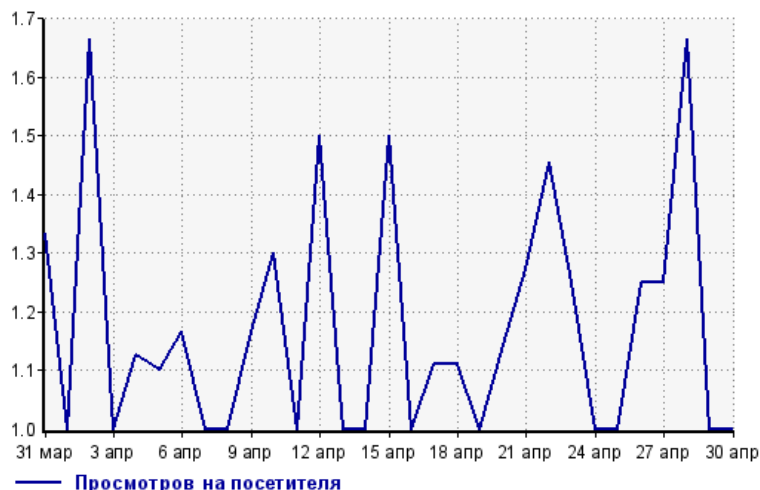
Количество



31 мар:	3	16 апр:	6
1 апр:	5	17 апр:	9
2 апр:	6	18 апр:	9
3 апр:	9	19 апр:	3
4 апр:	8	20 апр:	14
5 апр:	10	21 апр:	11
6 апр:	6	22 апр:	11
7 апр:	4	23 апр:	8
8 апр:	7	24 апр:	3
9 апр:	6	25 апр:	4
10 апр:	10	26 апр:	4
11 апр:	5	27 апр:	4
12 апр:	4	28 апр:	9
13 апр:	2	29 апр:	4
14 апр:	4	30 апр:	4
15 апр:	6		

### Среднее число просмотров страниц сайта на посетителя

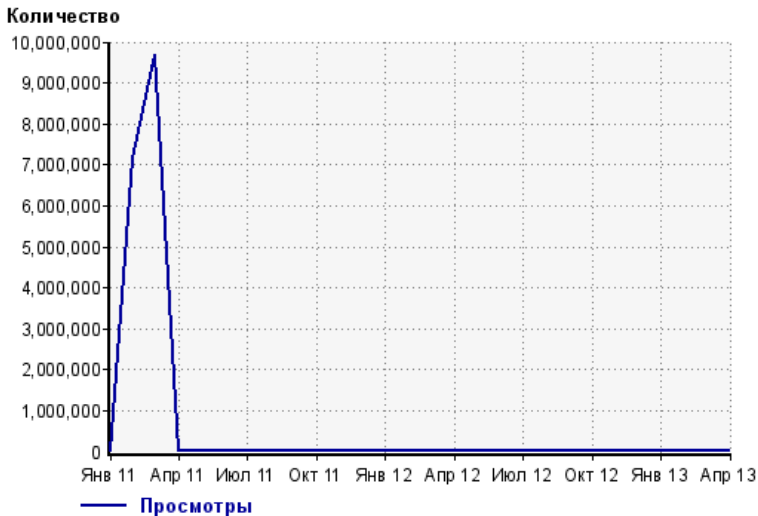
Количество



31 мар:	1.3	16 апр:	1.0
1 апр:	1.0	17 апр:	1.1
2 апр:	1.7	18 апр:	1.1
3 апр:	1.0	19 апр:	1.0
4 апр:	1.1	20 апр:	1.1
5 апр:	1.1	21 апр:	1.3
6 апр:	1.2	22 апр:	1.5
7 апр:	1.0	23 апр:	1.3
8 апр:	1.0	24 апр:	1.0
9 апр:	1.2	25 апр:	1.0
10 апр:	1.3	26 апр:	1.3
11 апр:	1.0	27 апр:	1.3
12 апр:	1.5	28 апр:	1.7
13 апр:	1.0	29 апр:	1.0
14 апр:	1.0	30 апр:	1.0
15 апр:	1.5		

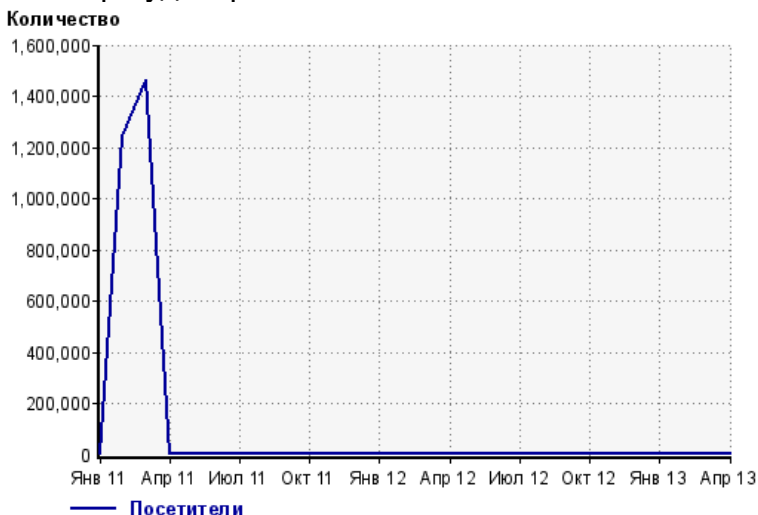
## Динамика месячной посещаемости

### Число просмотров страниц сайта



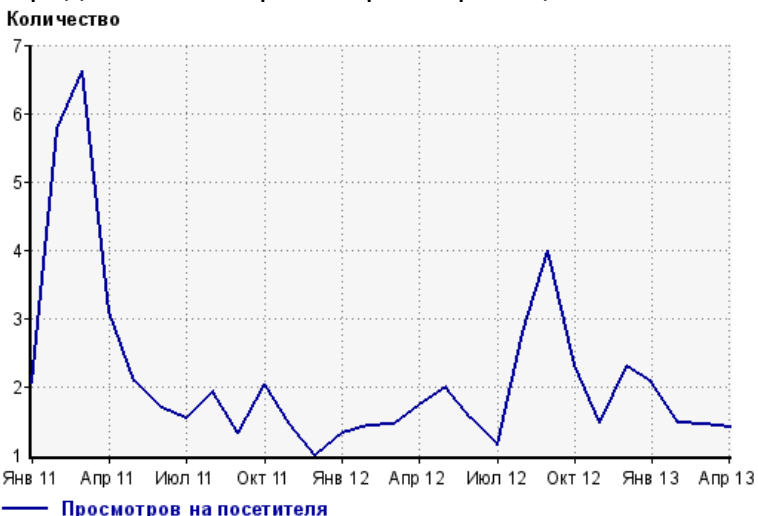
Янв 11:	864	Мар 12:	48
Фев 11:	7,170,286	Апр 12:	31
Мар 11:	9,674,445	Май 12:	48
Апр 11:	220	Июн 12:	35
Май 11:	73	Июл 12:	31
Июн 11:	69	Авг 12:	106
Июл 11:	67	Сен 12:	211
Авг 11:	46	Окт 12:	160
Сен 11:	45	Ноя 12:	127
Окт 11:	57	Дек 12:	350
Ноя 11:	36	Янв 13:	289
Дек 11:	17	Фев 13:	113
Янв 12:	41	Мар 13:	214
Фев 12:	58	Апр 13:	233

### Размер аудитории сайта



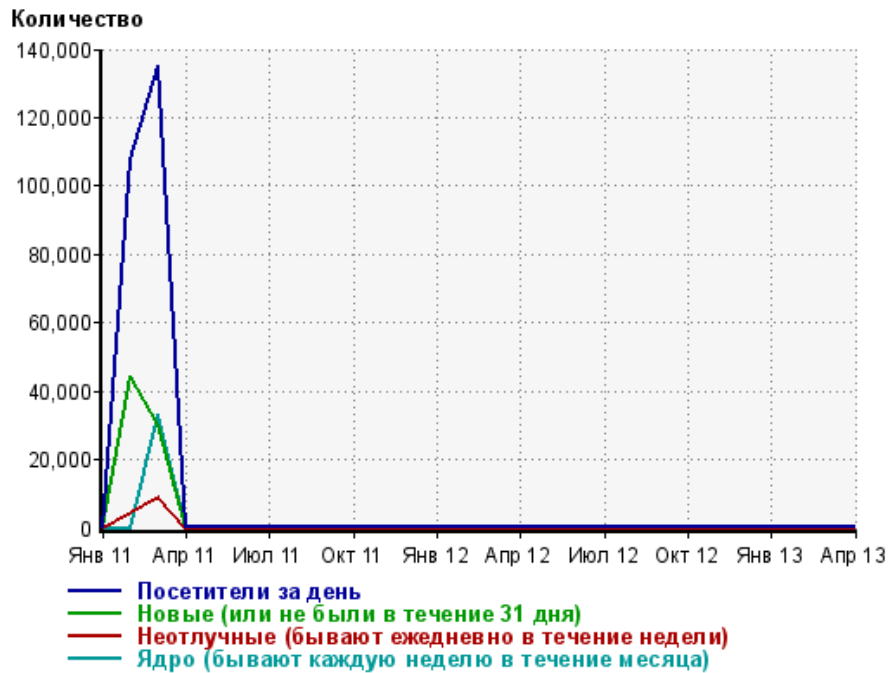
Янв 11:	421	Мар 12:	33
Фев 11:	1,242,836	Апр 12:	18
Мар 11:	1,461,773	Май 12:	24
Апр 11:	71	Июн 12:	23
Май 11:	35	Июл 12:	27
Июн 11:	41	Авг 12:	38
Июл 11:	44	Сен 12:	53
Авг 11:	24	Окт 12:	69
Сен 11:	34	Ноя 12:	86
Окт 11:	28	Дек 12:	153
Ноя 11:	25	Янв 13:	140
Дек 11:	17	Фев 13:	77
Янв 12:	31	Мар 13:	147
Фев 12:	41	Апр 13:	167

### Среднее число просмотров страниц сайта на посетителя



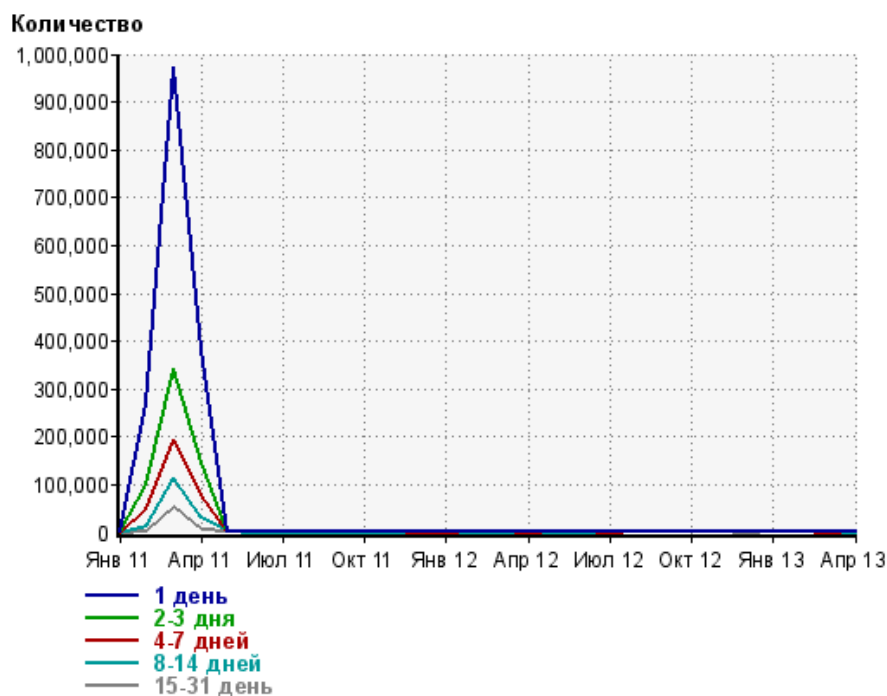
Янв 11:	2.1	Мар 12:	1.5
Фев 11:	5.8	Апр 12:	1.7
Мар 11:	6.6	Май 12:	2.0
Апр 11:	3.1	Июн 12:	1.5
Май 11:	2.1	Июл 12:	1.1
Июн 11:	1.7	Авг 12:	2.8
Июл 11:	1.5	Сен 12:	4.0
Авг 11:	1.9	Окт 12:	2.3
Сен 11:	1.3	Ноя 12:	1.5
Окт 11:	2.0	Дек 12:	2.3
Ноя 11:	1.4	Янв 13:	2.1
Дек 11:	1.0	Фев 13:	1.5
Янв 12:	1.3	Мар 13:	1.5
Фев 12:	1.4	Апр 13:	1.4

## Динамика по месяцам среднесуточных показателей активности посетителей сайта



Дата	Посетители за день	Новые (или не были в течение 31 дня)	Неотлучные (бывают ежедневно в течение недели)	Ядро (бывают каждую неделю в течение месяца)
Янв 11	73.2	70.2	0	0
Фев 11	107,556	44,381	4,063	0
Мар 11	135,131	30,225	8,847	33,462
Апр 11	4.2	0.73	0	3.1
Май 11	1.7	0.81	0	0.81
Июн 11	1.8	1.1	0	0
Июл 11	1.7	1.2	0	0
Авг 11	1.1	0.68	0	0.39
Сен 11	1.2	1	0	0.23
Окт 11	1.1	0.87	0	0
Ноя 11	0.9	0.8	0	0
Дек 11	0.55	0.55	0	0
Янв 12	1.1	0.97	0	0
Фев 12	1.6	1.3	0	0
Мар 12	1.1	1	0	0
Апр 12	0.63	0.6	0	0
Май 12	1	0.71	0	0
Июн 12	0.83	0.73	0	0
Июл 12	0.94	0.84	0	0
Авг 12	2.2	1.1	0	0
Сен 12	2.8	1.6	0	1
Окт 12	3	2.1	0	1
Ноя 12	3.4	2.7	0	1
Дек 12	5.8	4.8	0	1
Янв 13	5.5	4.5	0	0.74
Фев 13	3.2	2.6	0	0.14
Мар 13	5.5	4.6	0	1
Апр 13	6.5	5.4	0	1

## Динамика распределения 31-дневной аудитории по количеству дней посещения сайта (среднесуточные значения)



Дата	1 день	2-3 дня	4-7 дней	8-14 дней	15-31 день
Янв 11	242	5.8	0	0	0
Фев 11	269,001	100,249	47,359	12,736	114
Мар 11	972,042	342,659	193,774	114,954	52,480
Апр 11	381,912	145,903	78,277	31,224	3,818
Май 11	37	10.3	1.8	1	0.35
Июн 11	26.6	6.8	1.5	0	0
Июл 11	36.5	7.3	1.3	0	0
Авг 11	30.1	2.7	1.7	0	0
Сен 11	23.2	2.1	0.8	0	0
Окт 11	28.9	1.6	0.71	0	0
Ноя 11	24.6	1.2	0.2	0	0
Дек 11	21.7	0.87	0	0	0
Янв 12	21	0.55	0	0	0
Фев 12	38.7	1.7	0.52	0	0
Мар 12	40.2	0.23	0.48	0	0
Апр 12	20.8	0.17	0	0	0
Май 12	17.7	1.5	0.71	0	0
Июн 12	26.2	0.73	0.97	0	0
Июл 12	20.9	1.6	0	0	0
Авг 12	30	1.6	0.61	0.61	0.26
Сен 12	37.1	5.3	1.3	2.2	0.23
Окт 12	53.5	4.6	1.5	0.84	0.32
Ноя 12	70.5	3.6	0.83	0.87	0.13
Дек 12	123	6.5	1.7	1	0
Янв 13	120	8.6	0.74	0.65	0.35
Фев 13	120	7.2	2.2	0.68	0.32
Мар 13	108	4.2	0	0.48	0.52
Апр 13	154	7.3	0.83	0	1

## Топ30 сайтов, с которых осуществлялись переходы на сайт sinoptik.ua

	апрель 2013 г.	март 2013 г.	в среднем за 3 месяца
Закладки	137 (61.7%)	91 (46.4%)	95 (54.9%)
from-ua.com	27 (12.2%)	32 (16.3%)	26 (15.0%)
vk.com	20 (9.0%)	22 (11.2%)	16 (9.2%)
Не определена	7 (3.2%)	14 (7.1%)	8 (4.6%)
ukr.net	6 (2.7%)	3 (1.5%)	4 (2.3%)
m.vk.com	5 (2.3%)	3 (1.5%)	2 (1.2%)
yandex.ru	4 (1.8%)	1 (0.5%)	3 (1.7%)
odnoklassniki.ru	3 (1.4%)	8 (4.1%)	4 (2.3%)
gismeteo.ua	3 (1.4%)	2 (1.0%)	1 (0.6%)
school.xvatit.com	2 (0.9%)	0 (0.0%)	0 (0.0%)
zik.ua	1 (0.5%)	7 (3.6%)	3 (1.7%)
yandex.ua	1 (0.5%)	6 (3.1%)	2 (1.2%)
google.com.ua	1 (0.5%)	3 (1.5%)	2 (1.2%)
e.mail.ru	1 (0.5%)	1 (0.5%)	0 (0.0%)
search.incredibar.com	1 (0.5%)	0 (0.0%)	0 (0.0%)
google.ru	1 (0.5%)	0 (0.0%)	0 (0.0%)
ozvs4y3pnu.cmla.ru	1 (0.5%)	0 (0.0%)	0 (0.0%)
dnepropetrovsk.dnp.slando.ua	1 (0.5%)	0 (0.0%)	0 (0.0%)
сумма выбранных	222 (100%)	193 (98.5%)	166 (96.0%)
всего	222 (100%)	196 (100%)	173 (100%)

В данном списке могут быть несколько служебных строк, не являющихся адресами сайтов:

**Закладки:** кроме собственно переходов из закладок (bookmarks, "избранное") и набора адреса вручную сюда попадают также переходы, при которых браузер не сообщает адрес ссылающейся страницы, это бывает при переходах по flash-баннерам, из файлов на локальном диске пользователя, из почтовых программ, icq, загрузках страниц сайта через JavaScript (обычно pop-up окна), перенаправлении с помощью тега <meta>, а также если в браузере запрещена передача информации о ссылающейся странице.

**Не веб-страница:** в случаях, когда адрес ссылающейся страницы непустой, но не является адресом веб-страницы (не начинается с http://) используется данное имя.

**Не определена:** если на страницах сайта установлен упрощенный вариант счетчика, который не может определять ссылающиеся страницы, будет использовано это имя.

**Другие:** если в списке более 100 сайтов, то сайты, с которых зарегистрирован только один переход, объединяются в строчку "Другие". Такое сжатие выполняется только при наступлении нового дня, список сайтов за текущий день не сжимается.

**Объявления:** переходы по объявлениям или баннерам, размещенным в некоторых рекламных сетях (Яндекс.Direct, AdWords, MediaTarget, Vequp и другие системы, использующие специальный формат меток openstat). Для того, чтобы такие переходы учитывались, необходимо внести изменения в настройки рекламной кампании (для Яндекс.Direct включить галочку "Внешняя интернет-статистика").

## Топ40 сайтов, на которые посетители переходили по ссылкам со страниц сайта sinoptik.ua

	апрель 2013 г.	март 2013 г.	в среднем за 3 месяца
slando.ua	103,518 (45.0%)	45 (0.0%)	34,529 (23.4%)
magazinnaoblake.ru	12,496 (5.4%)	0 (0.0%)	4,165 (2.8%)
vkicq.ru	10,873 (4.7%)	0 (0.0%)	3,624 (2.5%)
alexahelper.info	5,267 (2.3%)	0 (0.0%)	1,755 (1.2%)
otpusk.com	4,228 (1.8%)	4,648 (3.3%)	4,489 (3.0%)
Другие	3,911 (1.7%)	10,766 (7.7%)	9,353 (6.3%)
telegraf.com.ua	3,665 (1.6%)	4,382 (3.1%)	3,566 (2.4%)
eshko.ua	2,965 (1.3%)	4,765 (3.4%)	3,769 (2.6%)
regnum.ru	2,563 (1.1%)	791 (0.6%)	1,118 (0.8%)
novbud.com.ua	2,405 (1.0%)	2,886 (2.1%)	2,185 (1.5%)
gazeta.ua	1,989 (0.9%)	2,494 (1.8%)	1,936 (1.3%)
victory.inter.ua	1,704 (0.7%)	0 (0.0%)	568 (0.4%)
cancel.net.ua	1,694 (0.7%)	2,303 (1.6%)	1,762 (1.2%)
odnoklassniki.ru	1,539 (0.7%)	2,124 (1.5%)	1,633 (1.1%)
podrobnosti.ua	1,467 (0.6%)	2,017 (1.4%)	1,522 (1.0%)
content.directadvert.ru	1,402 (0.6%)	400 (0.3%)	914 (0.6%)
m.vk.com	1,392 (0.6%)	1,962 (1.4%)	1,424 (1.0%)
obozrevatel.com	1,325 (0.6%)	1,678 (1.2%)	1,354 (0.9%)
segodnya.ua	1,306 (0.6%)	2,422 (1.7%)	1,539 (1.0%)
svit24.net	1,301 (0.6%)	1,340 (1.0%)	1,147 (0.8%)
ukrainakurort.com.ua	1,232 (0.5%)	0 (0.0%)	410 (0.3%)
maximonline.ru	1,205 (0.5%)	205 (0.1%)	478 (0.3%)
toneto.net	1,162 (0.5%)	1,089 (0.8%)	975 (0.7%)
glavcom.ua	1,146 (0.5%)	1,450 (1.0%)	1,156 (0.8%)
ukrnews24.com	1,132 (0.5%)	1,263 (0.9%)	1,075 (0.7%)
js.smi2.ru	1,012 (0.4%)	135 (0.1%)	382 (0.3%)
bagnet.org	1,001 (0.4%)	1,103 (0.8%)	920 (0.6%)
ukrinform.ua	986 (0.4%)	1,022 (0.7%)	843 (0.6%)
pravo-kiev.com	944 (0.4%)	1,043 (0.7%)	885 (0.6%)
news.eizvestia.com	815 (0.4%)	1,139 (0.8%)	866 (0.6%)
global-news.com.ua	806 (0.4%)	62 (0.0%)	289 (0.2%)
pravda.com.ua	796 (0.3%)	1,056 (0.8%)	796 (0.5%)
amazonhelper.info	700 (0.3%)	0 (0.0%)	233 (0.2%)
ukrlife.net	696 (0.3%)	15 (0.0%)	239 (0.2%)
mignews.com.ua	680 (0.3%)	411 (0.3%)	363 (0.2%)
rus.newsru.ua	643 (0.3%)	788 (0.6%)	634 (0.4%)
from-ua.com	642 (0.3%)	665 (0.5%)	564 (0.4%)
ua.championat.com	618 (0.3%)	780 (0.6%)	629 (0.4%)
novosti-n.mk.ua	618 (0.3%)	715 (0.5%)	555 (0.4%)
comments.ua	607 (0.3%)	1,067 (0.8%)	734 (0.5%)
сумма выбранных	184,451 (80.1%)	59,031 (42.0%)	95,378 (64.6%)
всего	230,222 (100%)	140,487 (100%)	147,701 (100%)

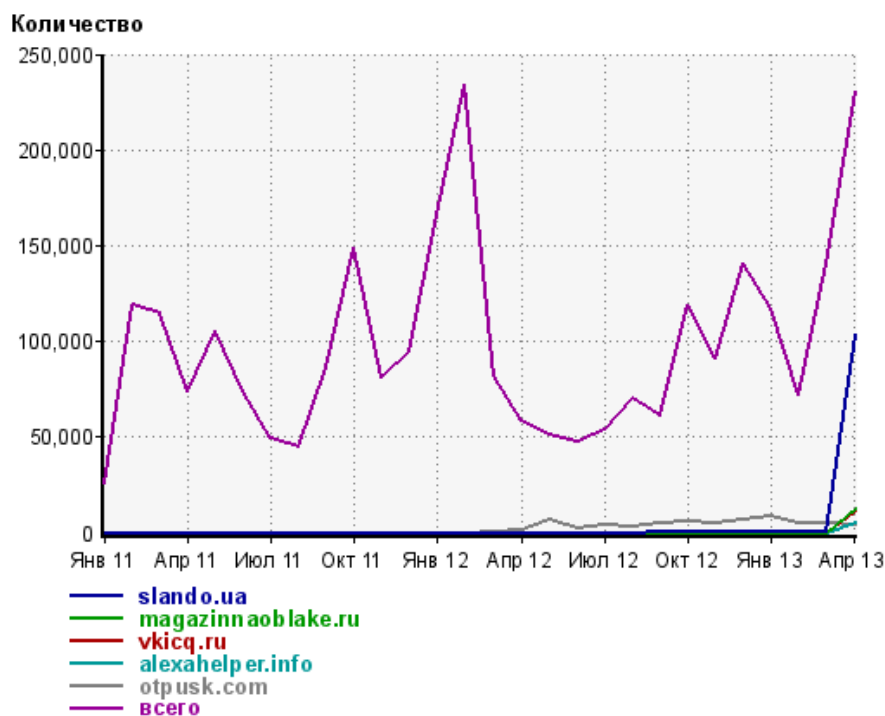
Учитываются переходы только на те сайты, которые зарегистрированы в системе статистики LiveInternet, и только на те их страницы, на которых установлен код счетчика.

В данном списке может быть служебная строка, не являющаяся адресом сайта:

**Другие:** если в конце дня в списке оказывается более 100 сайтов, то сайты, с которых зарегистрирован только один переход за этот день, объединяются в строчку "Другие". Такое сжатие выполняется при окончании каждого дня, и в конце месяца всё суммируется.



## Динамика по месяцам числа переходов по ссылкам со страниц сайта sinoptik.ua на другие сайты



Дата	slando.ua	magazinnaoblake.ru	vkicq.ru	alexahelper.info	otpusk.com	всего
Янв 11	0	0	0	0	0	25,940
Фев 11	0	0	0	0	0	118,720
Мар 11	0	0	0	0	0	114,965
Апр 11	0	0	0	0	0	73,805
Май 11	0	0	0	0	0	105,497
Июн 11	0	0	0	0	0	73,583
Июл 11	0	0	0	0	0	49,802
Авг 11	0	0	0	0	0	44,448
Сен 11	0	0	0	0	0	86,467
Окт 11	0	0	0	0	0	148,767
Ноя 11	0	0	0	0	0	81,047
Дек 11	0	0	0	0	0	94,272
Янв 12	0	0	0	0	0	165,953
Фев 12	0	0	0	0	0	234,240
Мар 12	0	0	0	0	2	81,750
Апр 12	0	0	0	0	921	58,404
Май 12	0	0	0	0	6,589	51,057
Июн 12	0	0	0	0	2,392	47,483
Июл 12	0	0	0	0	4,083	53,825
Авг 12	0	0	0	0	3,504	70,272
Сен 12	4	0	0	0	4,626	61,158
Окт 12	20	0	0	0	6,087	119,108
Ноя 12	16	0	0	0	4,911	91,178
Дек 12	171	0	0	0	6,966	140,838
Янв 13	162	0	0	0	8,534	117,182
Фев 13	25	0	0	0	4,593	72,394
Мар 13	45	0	0	0	4,648	140,487
Апр 13	103,518	12,496	10,873	5,267	4,228	230,222