

Аналитический отчет LiveInternet для сайта sinoptik.ua за май 2013 г.

Базовые месячные показатели посещаемости сайта:

Просмотров страниц	209	(-10% мес/мес)
Посетителей	158	(-5% мес/мес)

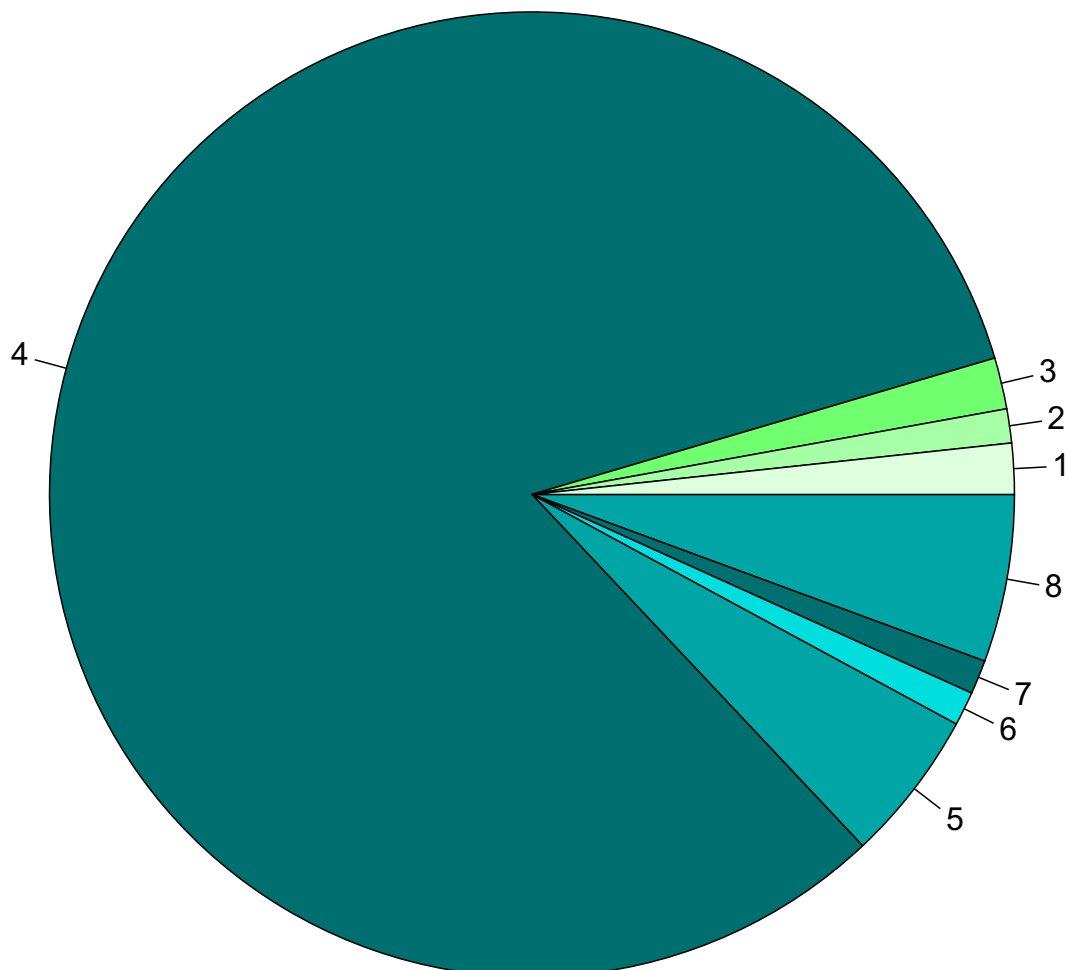
Преобладающая страна - Украина 82.5 %

Структура переходов на страницы сайта:

Закладки	61.2 %	
Сайты	22.5 %	
Соц. сети	10.5 %	
Внутренние	4.3 %	
Поиск	1.4 %	
Объявления	0.0 %	

Переходов с поисковиков	3	(-57% мес/мес)
Посетителей, пришедших с поисковиков	3	(-57% мес/мес)

Среднесуточное распределение аудитории сайта по странам и регионам России



Регионы России:

- 1: Хабаровск - 1.7%
- 2: Москва - 1.1%
- 3: Остальные регионы России - 1.7%

Другие страны:

- 4: Украина - 82.5%
- 5: Швеция - 5.1%
- 6: Италия - 1.1%
- 7: Чехия - 1.1%
- 8: Остальные страны - 5.6%

Среднесуточное распределение аудитории по странам

	май 2013 г.	апрель 2013 г.	в среднем за 3 месяца
Украина	4.7 (82.5%)	5.8 (89.2%)	5.1 (86.4%)
Швеция	0.29 (5.1%)	0.13 (2.0%)	0.14 (2.4%)
Россия	0.26 (4.6%)	0.23 (3.5%)	0.22 (3.7%)
Другие	0.16 (2.8%)	0.23 (3.5%)	0.32 (5.4%)
Италия	0.065 (1.1%)	0.033 (0.5%)	0.033 (0.6%)
Чехия	0.065 (1.1%)	0 (0.0%)	0.022 (0.4%)
США	0.032 (0.6%)	0.067 (1.0%)	0.033 (0.6%)
Великобритания	0.032 (0.6%)	0 (0.0%)	0.011 (0.2%)
Турция	0.032 (0.6%)	0 (0.0%)	0.011 (0.2%)
Беларусь	0.032 (0.6%)	0 (0.0%)	0.011 (0.2%)
Норвегия	0.032 (0.6%)	0 (0.0%)	0.011 (0.2%)
Киргизия	0.032 (0.6%)	0 (0.0%)	0.011 (0.2%)
Франция	0 (0.0%)	0 (0.0%)	0.011 (0.2%)
Испания	0 (0.0%)	0 (0.0%)	0.011 (0.2%)
Грузия	0 (0.0%)	0 (0.0%)	0.011 (0.2%)
сумма выбранных	5.7 (100%)	6.49 (99.8%)	5.9 (100%)
всего	5.7 (100%)	6.5 (100%)	5.9 (100%)

Среднесуточное распределение аудитории по регионам России

	май 2013 г.	апрель 2013 г.	в среднем за 3 месяца
Хабаровск	0.097 (37.3%)	0 (0.0%)	0.043 (19.5%)
Москва	0.065 (25.0%)	0.033 (14.3%)	0.033 (15.0%)
Санкт-Петербург	0.032 (12.3%)	0.033 (14.3%)	0.022 (10.0%)
Владивосток	0.032 (12.3%)	0 (0.0%)	0.011 (5.0%)
Тверь	0.032 (12.3%)	0 (0.0%)	0.011 (5.0%)
Екатеринбург	0 (0.0%)	0.033 (14.3%)	0.022 (10.0%)
Воронеж	0 (0.0%)	0.033 (14.3%)	0.022 (10.0%)
Оренбург	0 (0.0%)	0.033 (14.3%)	0.011 (5.0%)
Кемерово	0 (0.0%)	0.033 (14.3%)	0.011 (5.0%)
Сыктывкар	0 (0.0%)	0.033 (14.3%)	0.011 (5.0%)
Краснодар	0 (0.0%)	0 (0.0%)	0.011 (5.0%)
Новосибирск	0 (0.0%)	0 (0.0%)	0.011 (5.0%)
сумма выбранных	0.258 (99.2%)	0.23 (100%)	0.219 (99.5%)
всего	0.26 (100%)	0.23 (100%)	0.22 (100%)

Структура переходов на страницы сайта

	май 2013 г.	апрель 2013 г.	в среднем за 3 месяца
Закладки	128 (61.2%)	137 (58.8%)	118 (54.1%)
Сайты	47 (22.5%)	51 (21.9%)	54 (24.8%)
Соц. сети	22 (10.5%)	27 (11.6%)	27 (12.4%)
Внутренние	9 (4.3%)	11 (4.7%)	12 (5.5%)
Поиск	3 (1.4%)	7 (3.0%)	7 (3.2%)
Объявления	0 (0.0%)	0 (0.0%)	0 (0.0%)
всего	209 (100%)	233 (100%)	218 (100%)

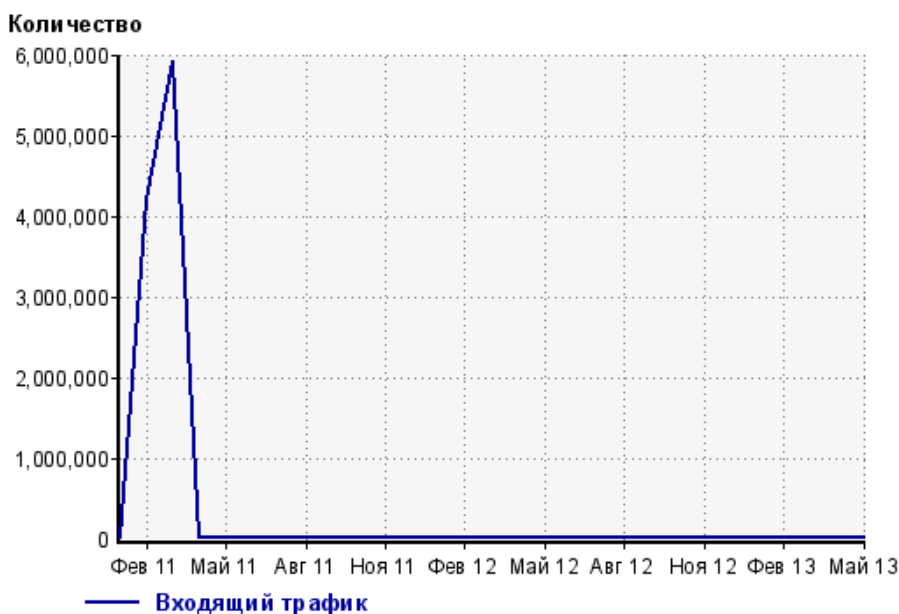
Закладки: кроме собственно переходов из закладок (bookmarks, "избранное") и набора адреса вручную сюда попадают также переходы, при которых браузер не сообщает адрес ссылающейся страницы, это бывает при переходах по flash-баннерам, из файлов на локальном диске пользователя, из почтовых программ, icq, загрузках страниц сайта через JavaScript (обычно pop-up окна), перенаправлении с помощью тега <meta>, а также если в браузере запрещена передача информации о ссылающейся странице.

Объявления: переходы по объявлениям или баннерам, размещенным в некоторых рекламных сетях (Яндекс.Direct, AdWords, MediaTarget, Veegun и другие системы, использующие специальный формат меток openstat). Для того, чтобы такие переходы учитывались, необходимо внести изменения в настройки рекламной кампании (для Яндекс.Direct включить галочку "Внешняя интернет-статистика").

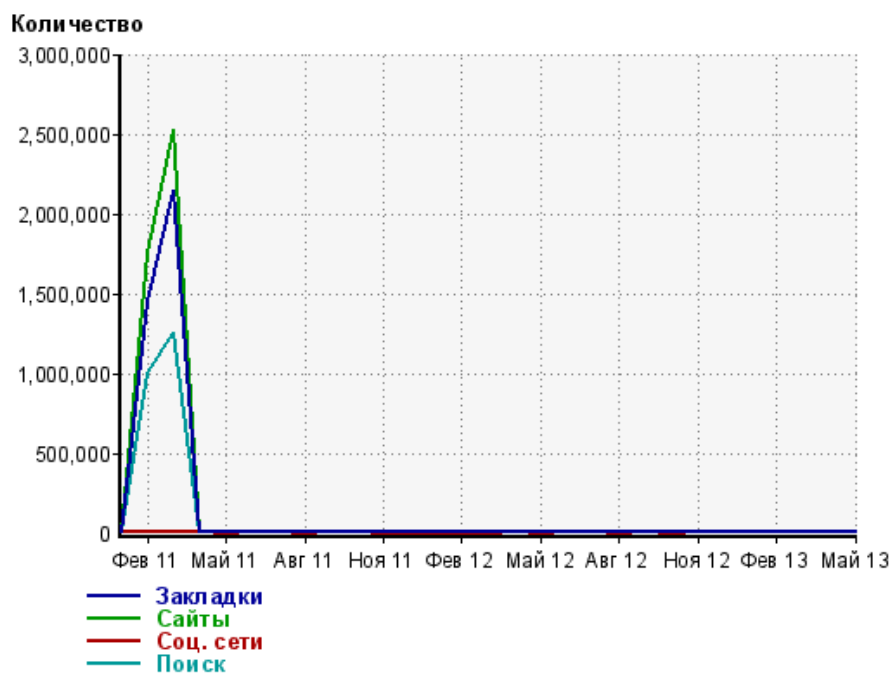
Структура входящего месячного трафика на сайт.



Динамика по месяцам входящего трафика на сайт.



Динамика по месяцам составных частей входящего трафика на сайт

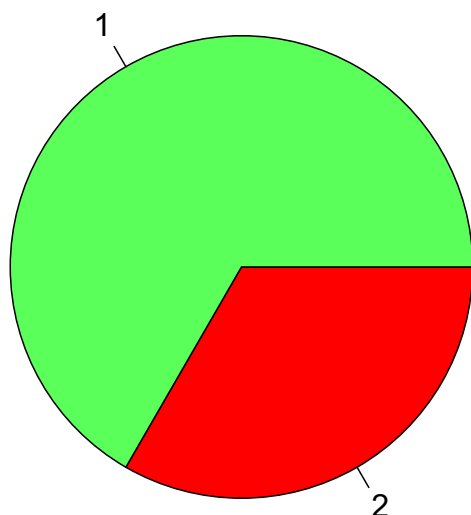


Дата	Закладки	Сайты	Соц. сети	Поиск
Янв 11	313	202	44	93
Фев 11	1,449,046	1,756,238	789	1,007,617
Мар 11	2,148,254	2,525,533	1,397	1,257,591
Апр 11	140	26	1	9
Май 11	37	17	0	10
Июн 11	28	21	2	8
Июл 11	33	10	15	4
Авг 11	24	14	0	4
Сен 11	16	17	4	4
Окт 11	19	12	11	6
Ноя 11	17	7	0	6
Дек 11	7	7	0	2
Янв 12	20	5	0	12
Фев 12	31	11	0	11
Мар 12	28	5	0	5
Апр 12	11	5	1	6
Май 12	16	18	0	5
Июн 12	11	7	6	6
Июл 12	23	2	3	1
Авг 12	27	68	0	3
Сен 12	40	135	1	10
Окт 12	43	80	0	23
Ноя 12	70	23	3	17
Дек 12	131	36	11	49
Янв 13	127	69	9	33
Фев 13	57	29	9	8
Мар 13	91	61	33	11
Апр 13	137	51	27	7
Май 13	128	47	22	3

Топ10 поисковых систем, с которых осуществлялись переходы на сайт sinoptik.ua

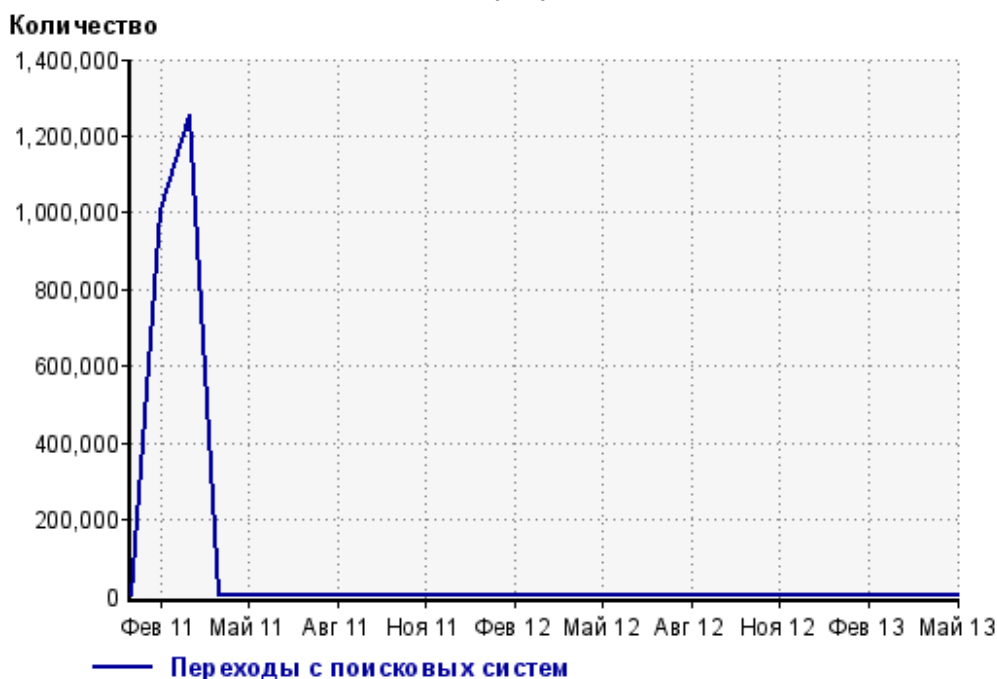
	май 2013 г.	апрель 2013 г.	в среднем за 3 месяца
Google	2 (66.7%)	2 (28.6%)	2 (28.6%)
Яндекс	1 (33.3%)	5 (71.4%)	4 (57.1%)
сумма выбранных	3 (100%)	7 (100%)	6 (85.7%)
всего	3 (100%)	7 (100%)	7 (100%)

Диаграмма распределения месячного поискового трафика по поисковикам

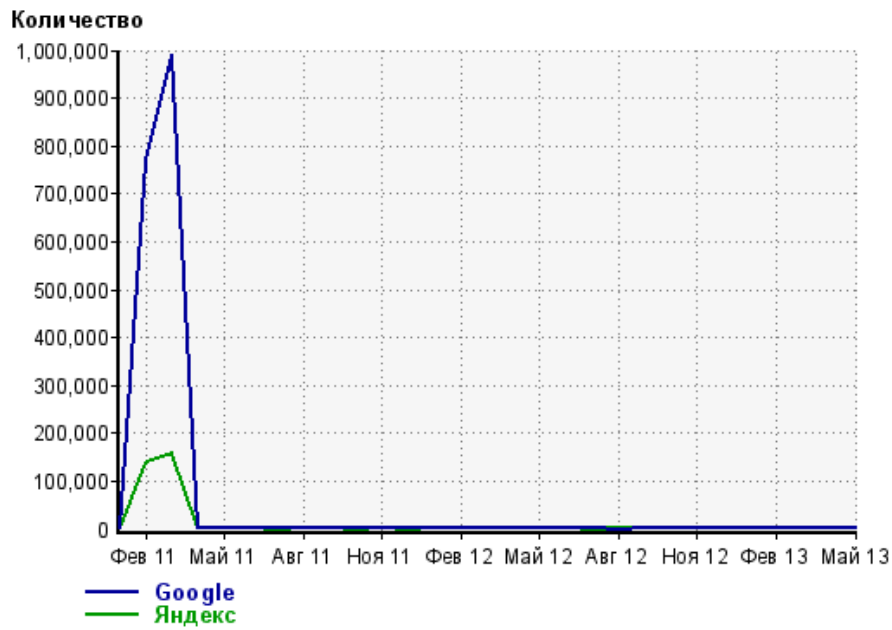


1: Google - 66.7%
2: Яндекс - 33.3%

Динамика по месяцам общего поискового трафика на сайт



Динамика по месяцам числа переходов с поисковых систем

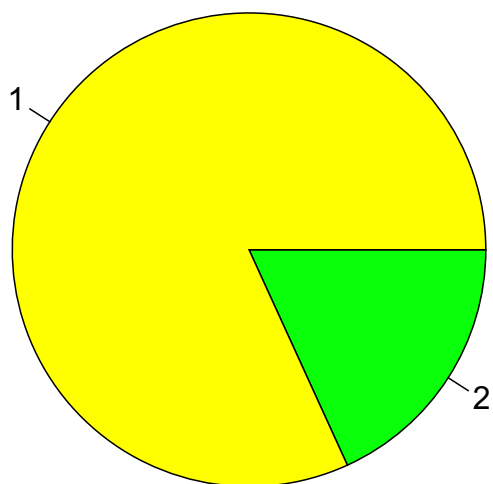


Дата	Google	Яндекс
Янв 11	62	14
Фев 11	768,173	139,953
Мар 11	990,428	157,292
Апр 11	7	1
Май 11	7	1
Июн 11	6	1
Июл 11	4	0
Авг 11	3	1
Сен 11	2	1
Окт 11	5	0
Ноя 11	5	1
Дек 11	2	0
Янв 12	6	2
Фев 12	5	5
Мар 12	2	2
Апр 12	2	1
Май 12	2	3
Июн 12	1	5
Июл 12	1	0
Авг 12	0	3
Сен 12	1	7
Окт 12	2	21
Ноя 12	3	12
Дек 12	15	27
Янв 13	17	14
Фев 13	2	5
Мар 13	4	7
Апр 13	2	5
Май 13	2	1

Топ10 социальных сетей, с которых осуществлялись переходы на сайт sinoptik.ua

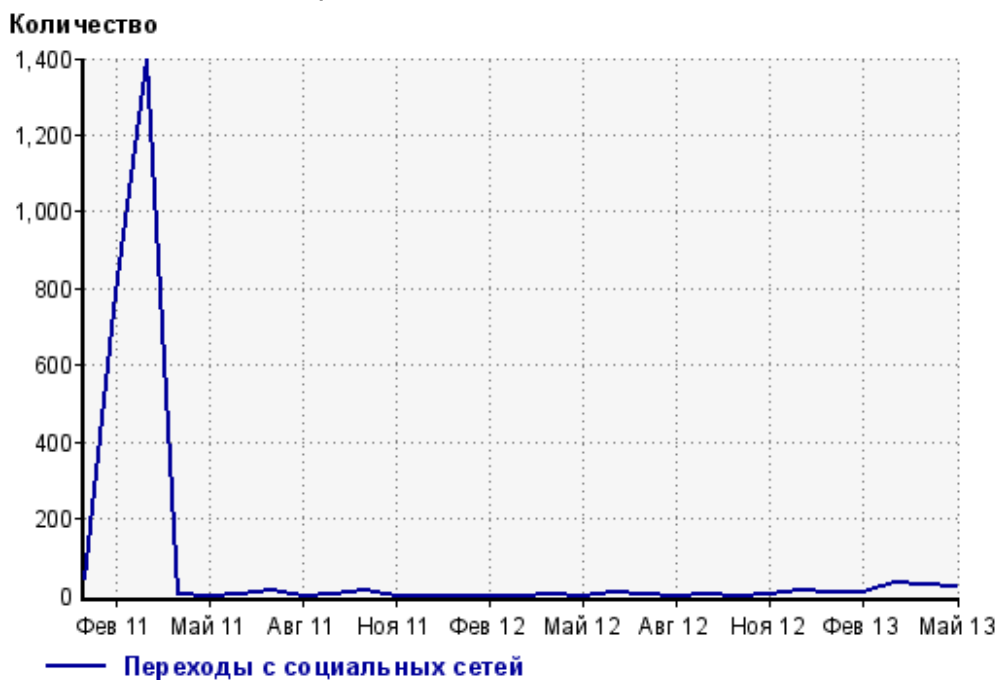
	май 2013 г.	апрель 2013 г.	в среднем за 3 месяца
vkontakte.ru	18 (81.8%)	24 (88.9%)	22 (81.5%)
odnoklassniki.ru	4 (18.2%)	3 (11.1%)	5 (18.5%)
всего	22 (100%)	27 (100%)	27 (100%)

Диаграмма распределения месячного трафика с социальных сетей

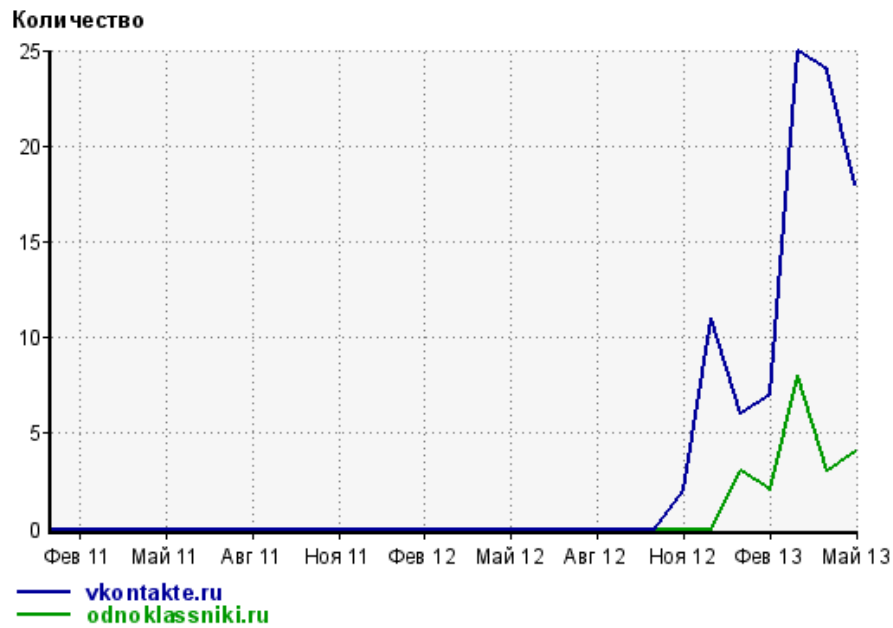


- 1: vkontakte.ru - 81.8%
- 2: odnoklassniki.ru - 18.2%

Динамика по месяцам числа переходов с социальных сетей на сайт



Динамика по месяцам числа переходов с социальных сетей

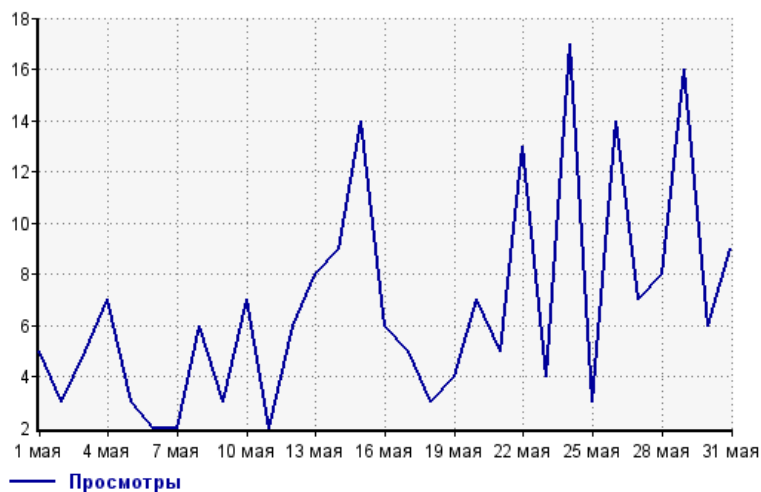


Дата	vkontakte.ru	odnoklassniki.ru
Янв 11	0	0
Фев 11	0	0
Мар 11	0	0
Апр 11	0	0
Май 11	0	0
Июн 11	0	0
Июл 11	0	0
Авг 11	0	0
Сен 11	0	0
Окт 11	0	0
Ноя 11	0	0
Дек 11	0	0
Янв 12	0	0
Фев 12	0	0
Мар 12	0	0
Апр 12	0	0
Май 12	0	0
Июн 12	0	0
Июл 12	0	0
Авг 12	0	0
Сен 12	0	0
Окт 12	0	0
Ноя 12	2	0
Дек 12	11	0
Янв 13	6	3
Фев 13	7	2
Мар 13	25	8
Апр 13	24	3
Май 13	18	4

Посещаемость по дням в течение месяца

Число просмотров страниц сайта

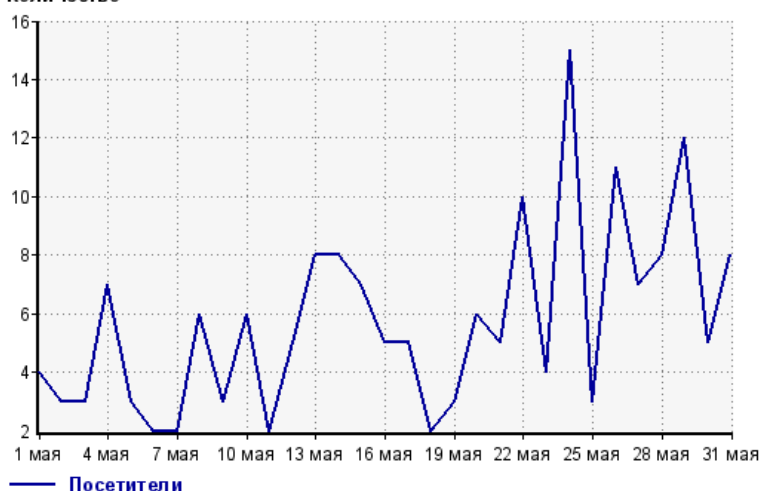
Количество



1 мая:	5	17 мая:	5
2 мая:	3	18 мая:	3
3 мая:	5	19 мая:	4
4 мая:	7	20 мая:	7
5 мая:	3	21 мая:	5
6 мая:	2	22 мая:	13
7 мая:	2	23 мая:	4
8 мая:	6	24 мая:	17
9 мая:	3	25 мая:	3
10 мая:	7	26 мая:	14
11 мая:	2	27 мая:	7
12 мая:	6	28 мая:	8
13 мая:	8	29 мая:	16
14 мая:	9	30 мая:	6
15 мая:	14	31 мая:	9
16 мая:	6		

Размер аудитории сайта

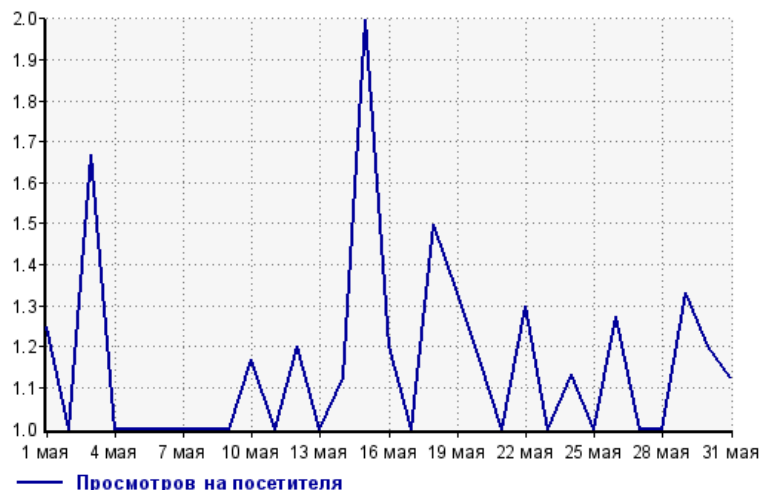
Количество



1 мая:	4	17 мая:	5
2 мая:	3	18 мая:	2
3 мая:	3	19 мая:	3
4 мая:	7	20 мая:	6
5 мая:	3	21 мая:	5
6 мая:	2	22 мая:	10
7 мая:	2	23 мая:	4
8 мая:	6	24 мая:	15
9 мая:	3	25 мая:	3
10 мая:	6	26 мая:	11
11 мая:	2	27 мая:	7
12 мая:	5	28 мая:	8
13 мая:	8	29 мая:	12
14 мая:	8	30 мая:	5
15 мая:	7	31 мая:	8
16 мая:	5		

Среднее число просмотров страниц сайта на посетителя

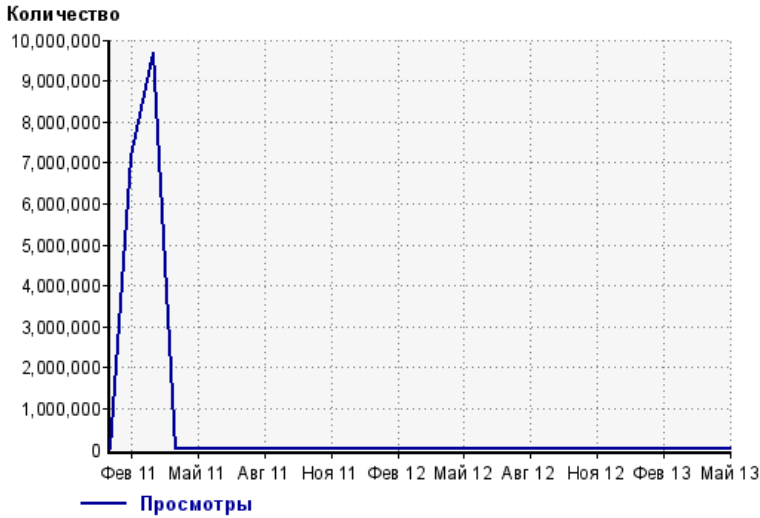
Количество



1 мая:	1.3	17 мая:	1.0
2 мая:	1.0	18 мая:	1.5
3 мая:	1.7	19 мая:	1.3
4 мая:	1.0	20 мая:	1.2
5 мая:	1.0	21 мая:	1.0
6 мая:	1.0	22 мая:	1.3
7 мая:	1.0	23 мая:	1.0
8 мая:	1.0	24 мая:	1.1
9 мая:	1.0	25 мая:	1.0
10 мая:	1.2	26 мая:	1.3
11 мая:	1.0	27 мая:	1.0
12 мая:	1.2	28 мая:	1.0
13 мая:	1.0	29 мая:	1.3
14 мая:	1.1	30 мая:	1.2
15 мая:	2.0	31 мая:	1.1
16 мая:	1.2		

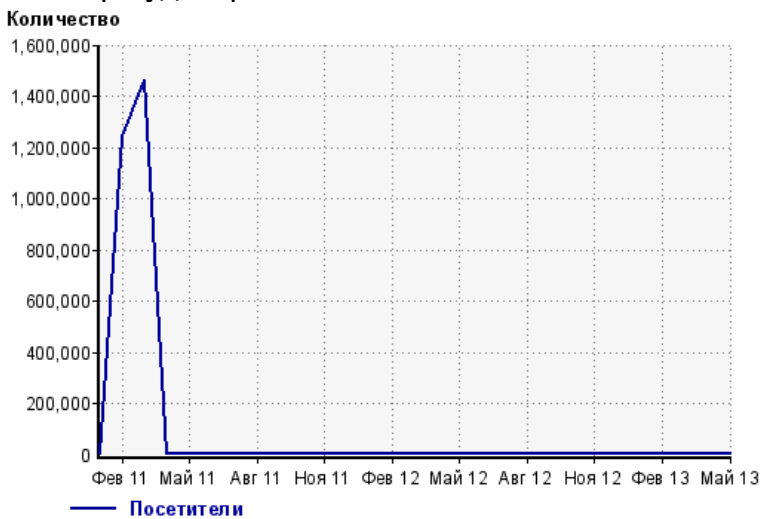
Динамика месячной посещаемости

Число просмотров страниц сайта



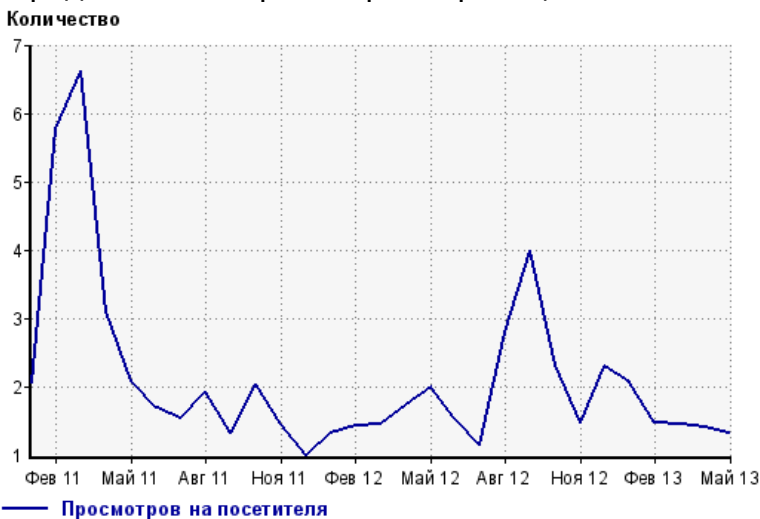
Янв 11:	864	Апр 12:	31
Фев 11:	7,170,286	Май 12:	48
Мар 11:	9,674,445	Июн 12:	35
Апр 11:	220	Июл 12:	31
Май 11:	73	Авг 12:	106
Июн 11:	69	Сен 12:	211
Июл 11:	67	Окт 12:	160
Авг 11:	46	Ноя 12:	127
Сен 11:	45	Дек 12:	350
Окт 11:	57	Янв 13:	289
Ноя 11:	36	Фев 13:	113
Дек 11:	17	Мар 13:	214
Янв 12:	41	Апр 13:	233
Фев 12:	58	Май 13:	209
Мар 12:	48		

Размер аудитории сайта



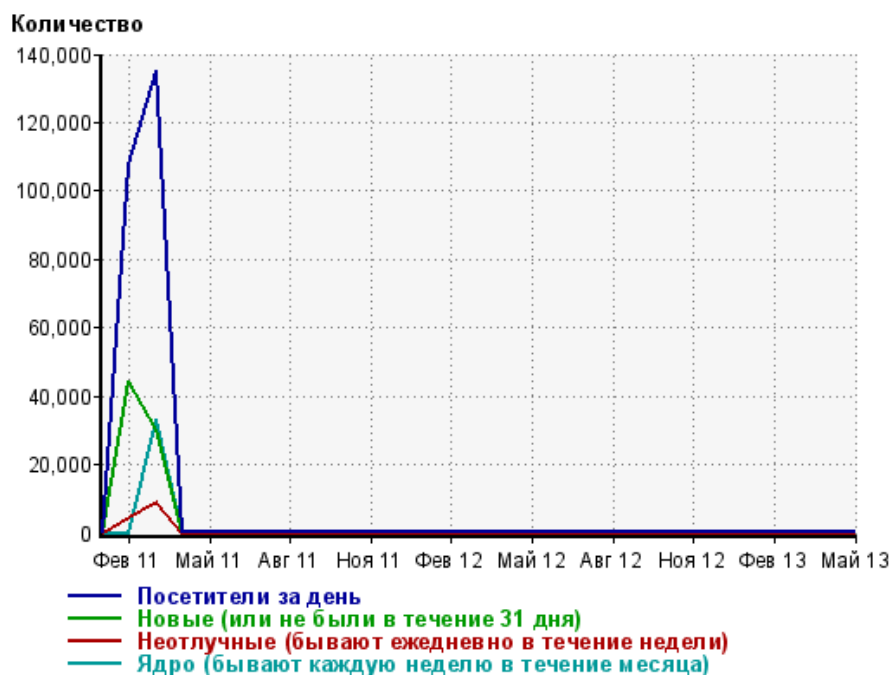
Янв 11:	421	Апр 12:	18
Фев 11:	1,242,836	Май 12:	24
Мар 11:	1,461,773	Июн 12:	23
Апр 11:	71	Июл 12:	27
Май 11:	35	Авг 12:	38
Июн 11:	41	Сен 12:	53
Июл 11:	44	Окт 12:	69
Авг 11:	24	Ноя 12:	86
Сен 11:	34	Дек 12:	153
Окт 11:	28	Янв 13:	140
Ноя 11:	25	Фев 13:	77
Дек 11:	17	Мар 13:	147
Янв 12:	31	Апр 13:	167
Фев 12:	41	Май 13:	158
Мар 12:	33		

Среднее число просмотров страниц сайта на посетителя



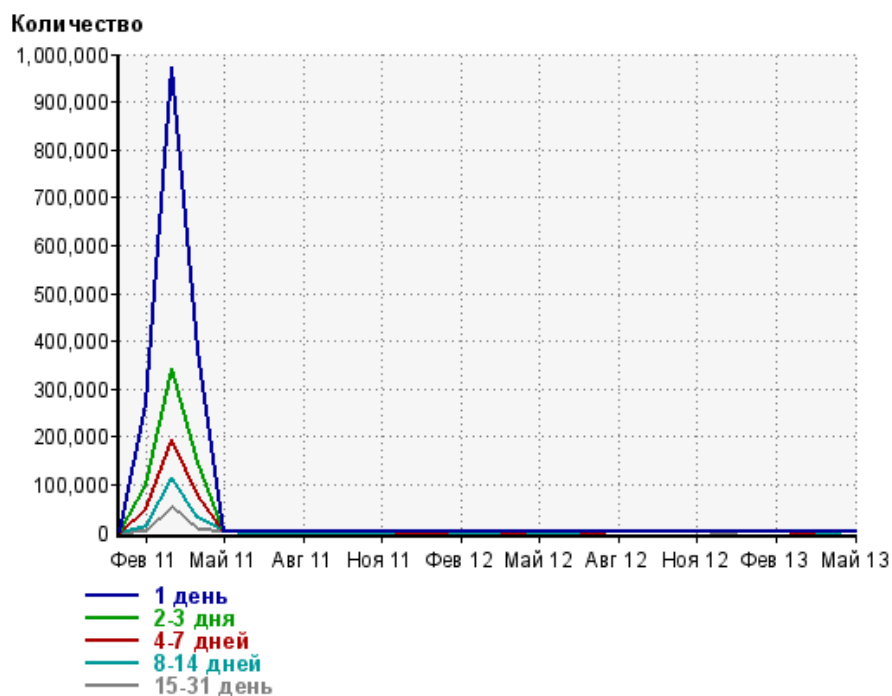
Янв 11:	2.1	Апр 12:	1.7
Фев 11:	5.8	Май 12:	2.0
Мар 11:	6.6	Июн 12:	1.5
Апр 11:	3.1	Июл 12:	1.1
Май 11:	2.1	Авг 12:	2.8
Июн 11:	1.7	Сен 12:	4.0
Июл 11:	1.5	Окт 12:	2.3
Авг 11:	1.9	Ноя 12:	1.5
Сен 11:	1.3	Дек 12:	2.3
Окт 11:	2.0	Янв 13:	2.1
Ноя 11:	1.4	Фев 13:	1.5
Дек 11:	1.0	Мар 13:	1.5
Янв 12:	1.3	Апр 13:	1.4
Фев 12:	1.4	Май 13:	1.3
Мар 12:	1.5		

Динамика по месяцам среднесуточных показателей активности посетителей сайта



Дата	Посетители за день	Новые (или не были в течение 31 дня)	Неотлучные (бывают ежедневно в течение недели)	Ядро (бывают каждую неделю в течение месяца)
Янв 11	73.2	70.2	0	0
Фев 11	107,556	44,381	4,063	0
Мар 11	135,131	30,225	8,847	33,462
Апр 11	4.2	0.73	0	3.1
Май 11	1.7	0.81	0	0.81
Июн 11	1.8	1.1	0	0
Июл 11	1.7	1.2	0	0
Авг 11	1.1	0.68	0	0.39
Сен 11	1.2	1	0	0.23
Окт 11	1.1	0.87	0	0
Ноя 11	0.9	0.8	0	0
Дек 11	0.55	0.55	0	0
Янв 12	1.1	0.97	0	0
Фев 12	1.6	1.3	0	0
Мар 12	1.1	1	0	0
Апр 12	0.63	0.6	0	0
Май 12	1	0.71	0	0
Июн 12	0.83	0.73	0	0
Июл 12	0.94	0.84	0	0
Авг 12	2.2	1.1	0	0
Сен 12	2.8	1.6	0	1
Окт 12	3	2.1	0	1
Ноя 12	3.4	2.7	0	1
Дек 12	5.8	4.8	0	1
Янв 13	5.5	4.5	0	0.74
Фев 13	3.2	2.6	0	0.14
Мар 13	5.5	4.6	0	1
Апр 13	6.5	5.4	0	1
Май 13	5.7	4.9	0	1

Динамика распределения 31-дневной аудитории по количеству дней посещения сайта (среднесуточные значения)



Дата	1 день	2-3 дня	4-7 дней	8-14 дней	15-31 день
Янв 11	242	5.8	0	0	0
Фев 11	269,001	100,249	47,359	12,736	114
Мар 11	972,042	342,659	193,774	114,954	52,480
Апр 11	381,912	145,903	78,277	31,224	3,818
Май 11	37	10.3	1.8	1	0.35
Июн 11	26.6	6.8	1.5	0	0
Июл 11	36.5	7.3	1.3	0	0
Авг 11	30.1	2.7	1.7	0	0
Сен 11	23.2	2.1	0.8	0	0
Окт 11	28.9	1.6	0.71	0	0
Ноя 11	24.6	1.2	0.2	0	0
Дек 11	21.7	0.87	0	0	0
Янв 12	21	0.55	0	0	0
Фев 12	38.7	1.7	0.52	0	0
Мар 12	40.2	0.23	0.48	0	0
Апр 12	20.8	0.17	0	0	0
Май 12	17.7	1.5	0.71	0	0
Июн 12	26.2	0.73	0.97	0	0
Июл 12	20.9	1.6	0	0	0
Авг 12	30	1.6	0.61	0.61	0.26
Сен 12	37.1	5.3	1.3	2.2	0.23
Окт 12	53.5	4.6	1.5	0.84	0.32
Ноя 12	70.5	3.6	0.83	0.87	0.13
Дек 12	123	6.5	1.7	1	0
Янв 13	120	8.6	0.74	0.65	0.35
Фев 13	120	7.2	2.2	0.68	0.32
Мар 13	108	4.2	0	0.48	0.52
Апр 13	154	7.3	0.83	0	1
Май 13	141	8	0.39	0.84	0.16

Топ30 сайтов, с которых осуществлялись переходы на сайт sinoptik.ua

	май 2013 г.	апрель 2013 г.	в среднем за 3 месяца
Закладки	128 (64.0%)	137 (61.7%)	118 (57.3%)
from-ua.com	21 (10.5%)	27 (12.2%)	26 (12.6%)
vk.com	19 (9.5%)	20 (9.0%)	20 (9.7%)
zik.ua	8 (4.0%)	1 (0.5%)	5 (2.4%)
Не определена	6 (3.0%)	7 (3.2%)	9 (4.4%)
odnoklassniki.ru	4 (2.0%)	3 (1.4%)	5 (2.4%)
sinoptik.ua.clix.ru	3 (1.5%)	0 (0.0%)	1 (0.5%)
ukr.net	2 (1.0%)	6 (2.7%)	3 (1.5%)
clixi.ru	2 (1.0%)	0 (0.0%)	0 (0.0%)
yandex.ua	1 (0.5%)	1 (0.5%)	2 (1.0%)
slando.ua	1 (0.5%)	0 (0.0%)	0 (0.0%)
google.com.ua	1 (0.5%)	0 (0.0%)	0 (0.0%)
google.com	1 (0.5%)	0 (0.0%)	0 (0.0%)
spua.org	1 (0.5%)	0 (0.0%)	0 (0.0%)
torrent-games.net	1 (0.5%)	0 (0.0%)	0 (0.0%)
barhat.org	1 (0.5%)	0 (0.0%)	0 (0.0%)
сумма выбранных	200 (100%)	202 (91.0%)	189 (91.7%)
всего	200 (100%)	222 (100%)	206 (100%)

В данном списке могут быть несколько служебных строк, не являющихся адресами сайтов:

Закладки: кроме собственно переходов из закладок (bookmarks, "избранное") и набора адреса вручную сюда попадают также переходы, при которых браузер не сообщает адрес ссылающейся страницы, это бывает при переходах по flash-баннерам, из файлов на локальном диске пользователя, из почтовых программ, icq, загрузках страниц сайта через JavaScript (обычно pop-up окна), перенаправлении с помощью тега <meta>, а также если в браузере запрещена передача информации о ссылающейся странице.

Не веб-страница: в случаях, когда адрес ссылающейся страницы непустой, но не является адресом веб-страницы (не начинается с http://) используется данное имя.

Не определена: если на страницах сайта установлен упрощенный вариант счетчика, который не может определять ссылающиеся страницы, будет использовано это имя.

Другие: если в списке более 100 сайтов, то сайты, с которых зарегистрирован только один переход, объединяются в строчку "Другие". Такое сжатие выполняется только при наступлении нового дня, список сайтов за текущий день не сжимается.

Объявления: переходы по объявлениям или баннерам, размещенным в некоторых рекламных сетях (Яндекс.Direct, AdWords, MediaTarget, Vequ и другие системы, использующие специальный формат меток openstat). Для того, чтобы такие переходы учитывались, необходимо внести изменения в настройки рекламной кампании (для Яндекс.Direct включить галочку "Внешняя интернет-статистика").

Топ40 сайтов, на которые посетители переходили по ссылкам со страниц сайта sinoptik.ua

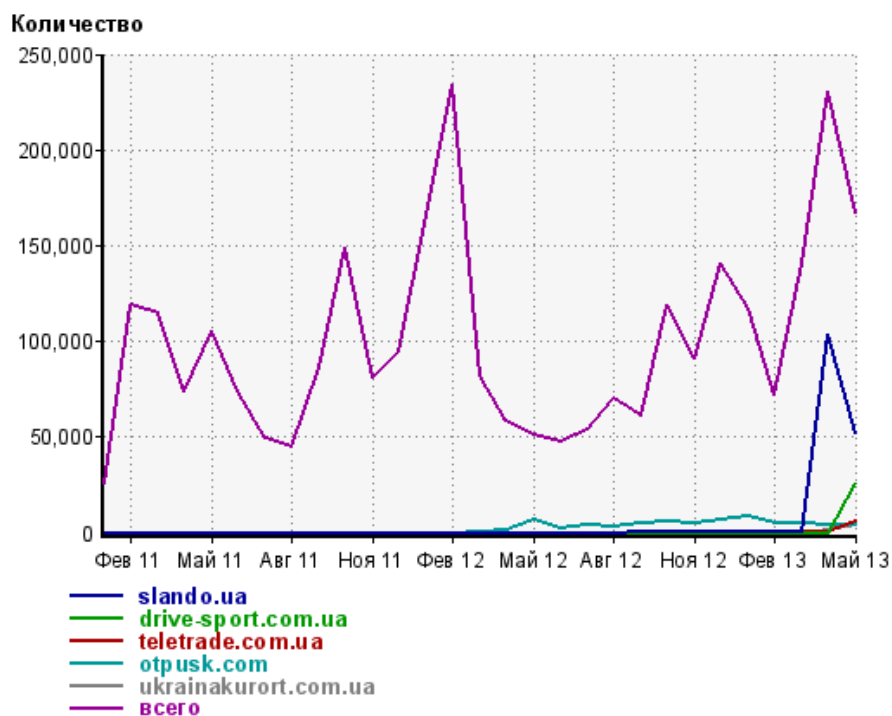
	май 2013 г.	апрель 2013 г.	в среднем за 3 месяца
slando.ua	52,034 (31.1%)	103,518 (45.0%)	51,865 (28.9%)
drive-sport.com.ua	25,599 (15.3%)	0 (0.0%)	8,533 (4.8%)
teletrade.com.ua	5,869 (3.5%)	18 (0.0%)	1,964 (1.1%)
otpusk.com	4,409 (2.6%)	4,228 (1.8%)	4,428 (2.5%)
ukrainakurort.com.ua	4,323 (2.6%)	1,232 (0.5%)	1,851 (1.0%)
Другие	3,746 (2.2%)	36,543 (15.9%)	29,065 (16.2%)
telegraf.com.ua	3,251 (1.9%)	3,665 (1.6%)	3,766 (2.1%)
maximonline.ru	2,669 (1.6%)	1,205 (0.5%)	1,359 (0.8%)
content.directadvert.ru	2,400 (1.4%)	1,402 (0.6%)	1,400 (0.8%)
gazeta.ua	1,647 (1.0%)	1,989 (0.9%)	2,043 (1.1%)
eshko.ua	1,511 (0.9%)	2,965 (1.3%)	3,080 (1.7%)
m.vk.com	1,443 (0.9%)	1,392 (0.6%)	1,599 (0.9%)
podrobnosti.ua	1,362 (0.8%)	1,467 (0.6%)	1,615 (0.9%)
novbud.com.ua	1,262 (0.8%)	2,405 (1.0%)	2,184 (1.2%)
svit24.net	1,226 (0.7%)	1,301 (0.6%)	1,289 (0.7%)
odnoklassniki.ru	1,212 (0.7%)	1,539 (0.7%)	1,625 (0.9%)
js.smi2.ru	1,204 (0.7%)	1,012 (0.4%)	783 (0.4%)
cursor.net.ua	1,198 (0.7%)	1,694 (0.7%)	1,731 (1.0%)
ukrnews24.com	1,174 (0.7%)	1,132 (0.5%)	1,189 (0.7%)
toneto.net	1,050 (0.6%)	1,162 (0.5%)	1,100 (0.6%)
obozrevatel.com	1,002 (0.6%)	1,325 (0.6%)	1,335 (0.7%)
ukrinform.ua	938 (0.6%)	986 (0.4%)	982 (0.5%)
segodnya.ua	915 (0.5%)	1,306 (0.6%)	1,547 (0.9%)
glavcom.ua	907 (0.5%)	1,146 (0.5%)	1,167 (0.7%)
bagnet.org	900 (0.5%)	1,001 (0.4%)	1,001 (0.6%)
hvylya.org	880 (0.5%)	368 (0.2%)	865 (0.5%)
pravo-kiev.com	800 (0.5%)	944 (0.4%)	929 (0.5%)
ukrlife.net	746 (0.4%)	696 (0.3%)	485 (0.3%)
news.eizvestia.com	684 (0.4%)	815 (0.4%)	879 (0.5%)
novosti-n.mk.ua	649 (0.4%)	618 (0.3%)	660 (0.4%)
ua.championat.com	637 (0.4%)	618 (0.3%)	678 (0.4%)
profinews.com.ua	609 (0.4%)	573 (0.2%)	585 (0.3%)
gismeteo.ua	588 (0.4%)	600 (0.3%)	632 (0.4%)
hotsport.ua	566 (0.3%)	527 (0.2%)	536 (0.3%)
polemika.com.ua	565 (0.3%)	606 (0.3%)	608 (0.3%)
global-news.com.ua	555 (0.3%)	806 (0.4%)	474 (0.3%)
from-ua.com	539 (0.3%)	642 (0.3%)	615 (0.3%)
pirogova-saki.ru	534 (0.3%)	285 (0.1%)	295 (0.2%)
pravda.com.ua	523 (0.3%)	796 (0.3%)	791 (0.4%)
kp.ua	517 (0.3%)	551 (0.2%)	575 (0.3%)
сумма выбранных	132,643 (79.2%)	185,078 (80.4%)	138,108 (77.0%)
всего	167,468 (100%)	230,222 (100%)	179,392 (100%)

Учитываются переходы только на те сайты, которые зарегистрированы в системе статистики LiveInternet, и только на те их страницы, на которых установлен код счетчика.

В данном списке может быть служебная строка, не являющаяся адресом сайта:

Другие: если в конце дня в списке оказывается более 100 сайтов, то сайты, с которых зарегистрирован только один переход за этот день, объединяются в строчку "Другие". Такое сжатие выполняется при окончании каждого дня, и в конце месяца всё суммируется.

Динамика по месяцам числа переходов по ссылкам со страниц сайта sinoptik.ua на другие сайты



Дата	slando.ua	drive-sport.com.ua	teletrade.com.ua	otpusk.com	ukrainakurort.com.ua	всего
Янв 11	0	0	0	0	0	25,940
Фев 11	0	0	0	0	0	118,720
Мар 11	0	0	0	0	0	114,965
Апр 11	0	0	0	0	0	73,805
Май 11	0	0	0	0	0	105,497
Июн 11	0	0	0	0	0	73,583
Июл 11	0	0	0	0	0	49,802
Авг 11	0	0	0	0	0	44,448
Сен 11	0	0	0	0	0	86,467
Окт 11	0	0	0	0	0	148,767
Ноя 11	0	0	0	0	0	81,047
Дек 11	0	0	0	0	0	94,272
Янв 12	0	0	0	0	0	165,953
Фев 12	0	0	0	0	0	234,240
Мар 12	0	0	0	2	0	81,750
Апр 12	0	0	0	921	0	58,404
Май 12	0	0	0	6,589	0	51,057
Июн 12	0	0	0	2,392	0	47,483
Июл 12	0	0	0	4,083	0	53,825
Авг 12	0	0	0	3,504	0	70,272
Сен 12	4	0	0	4,626	0	61,158
Окт 12	20	0	0	6,087	0	119,108
Ноя 12	16	0	0	4,911	0	91,178
Дек 12	171	0	0	6,966	0	140,838
Янв 13	162	0	0	8,534	0	117,182
Фев 13	25	0	0	4,593	0	72,394
Мар 13	45	0	7	4,648	0	140,487
Апр 13	103,518	0	18	4,228	1,232	230,222
Май 13	52,034	25,599	5,869	4,409	4,323	167,468