








## Аналитический отчет LiveInternet для сайта sinoptik.ua за июль 2014 г.

Базовые месячные показатели посещаемости сайта:

|                    |            |                |
|--------------------|------------|----------------|
| Просмотров страниц | 69,688,624 | (-10% мес/мес) |
| Посетителей        | 8,687,748  | (-9% мес/мес)  |

|             |        |   |
|-------------|--------|---|
| Доля женщин | 69.9 % |    |
| Доля мужчин | 30.1 % |  |

|                            |        |   |
|----------------------------|--------|---|
| Посетители младше 18 лет   | 3.8 %  |  |
| Посетители от 18 до 24 лет | 12.3 % |  |
| Посетители от 25 до 34 лет | 21.2 % |  |
| Посетители от 35 до 44 лет | 45.5 % |  |
| Посетители старше 44 лет   | 17.2 % |  |

Преобладающая страна - Украина 93.5 %

Структура переходов на страницы сайта:

|            |        |   |
|------------|--------|---|
| Внутренние | 36.2 % |  |
| Закладки   | 33.3 % |  |
| Поиск      | 23.3 % |  |
| Сайты      | 7.2 %  |  |
| Соц. сети  | 0.0 %  |   |
| Объявления | 0.0 %  |   |

|                                      |            |                |
|--------------------------------------|------------|----------------|
| Переходов с поисковиков              | 16,216,887 | (-14% мес/мес) |
| Посетителей, пришедших с поисковиков | 4,335,953  | (-12% мес/мес) |

## Структура месячной аудитории сайта: пол и возраст

Размеры демографических групп в месячной аудитории сайта и их доли в процентах

| Возраст \ Пол | Муж               | Жен               | Любой пол         |
|---------------|-------------------|-------------------|-------------------|
| <18           | 117,209 (1.3%)    | 211,209 (2.4%)    | 328,418 (3.8%)    |
| 18-24         | 355,284 (4.1%)    | 714,021 (8.2%)    | 1,069,305 (12.3%) |
| 25-34         | 602,579 (6.9%)    | 1,238,501 (14.3%) | 1,841,080 (21.2%) |
| 35-44         | 1,128,567 (13.0%) | 2,828,460 (32.6%) | 3,957,027 (45.5%) |
| 45+           | 409,678 (4.7%)    | 1,082,240 (12.5%) | 1,491,918 (17.2%) |
| Любой возраст | 2,613,317 (30.1%) | 6,074,431 (69.9%) | 8,687,748 (100%)  |

Индекс соответствия Интернету - **Internet-Affinity Index**.

Отношение доли демографической группы в месячной аудитории сайта к доле этой же демографической группы в месячной аудитории Интернета, умноженное на 100.

| Возраст \ Пол | Муж | Жен | Любой пол |
|---------------|-----|-----|-----------|
| <18           | 24  | 46  | 35        |
| 18-24         | 34  | 67  | 51        |
| 25-34         | 46  | 109 | 75        |
| 35-44         | 114 | 292 | 203       |
| 45+           | 61  | 172 | 115       |
| Любой возраст | 58  | 143 | 100       |

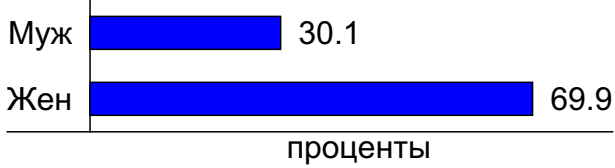
Индекс соответствия населению России - **Population-Affinity Index**.

Отношение доли демографической группы в месячной аудитории сайта к доле этой же демографической группы в населении России, умноженное на 100.

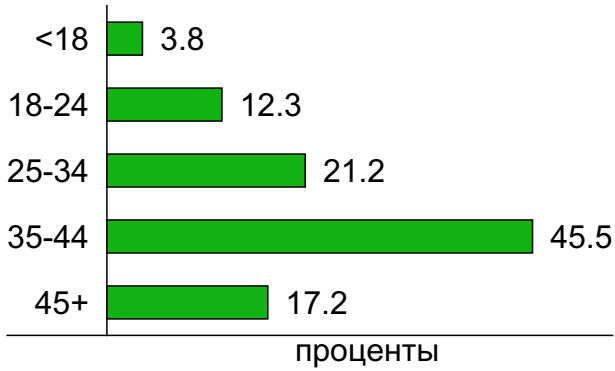
| Возраст \ Пол | Муж | Жен | Любой пол |
|---------------|-----|-----|-----------|
| <18           | 29  | 57  | 42        |
| 18-24         | 44  | 86  | 65        |
| 25-34         | 55  | 110 | 83        |
| 35-44         | 120 | 279 | 202       |
| 45+           | 42  | 91  | 69        |
| Любой возраст | 62  | 134 | 100       |

## Структура месячной аудитории сайта: пол и возраст

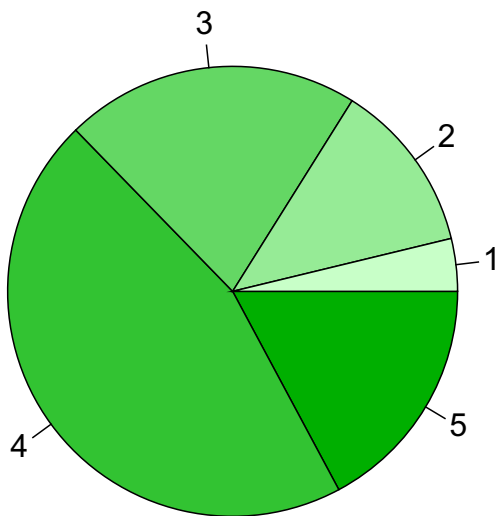
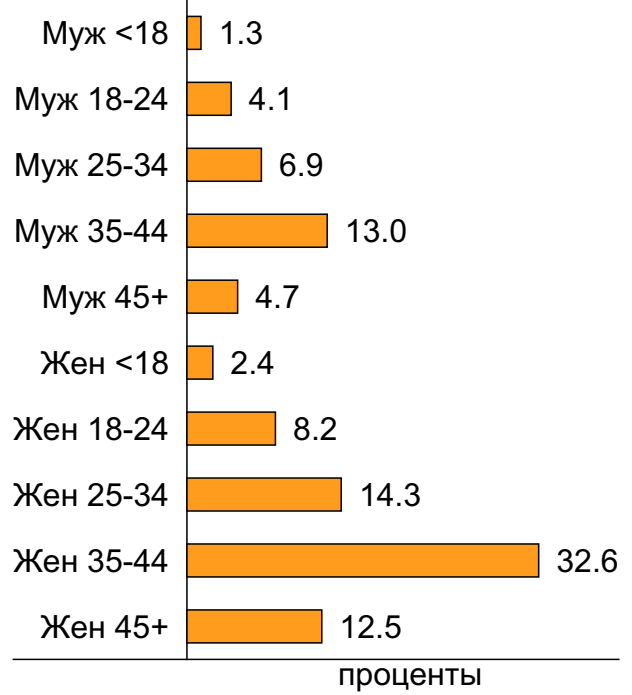
### Пол



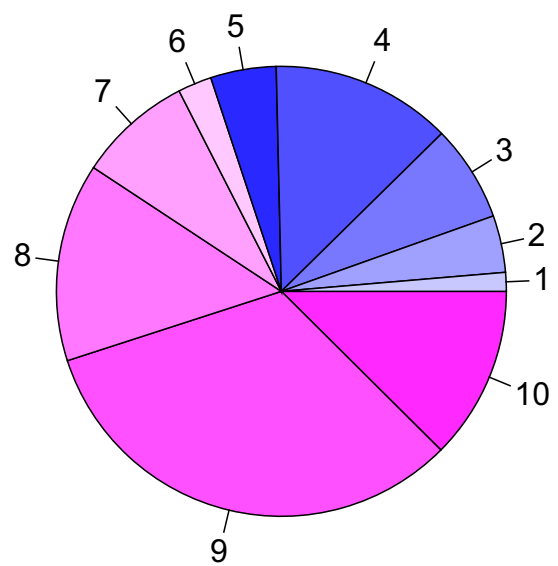
### Возраст



### Пол / Возраст



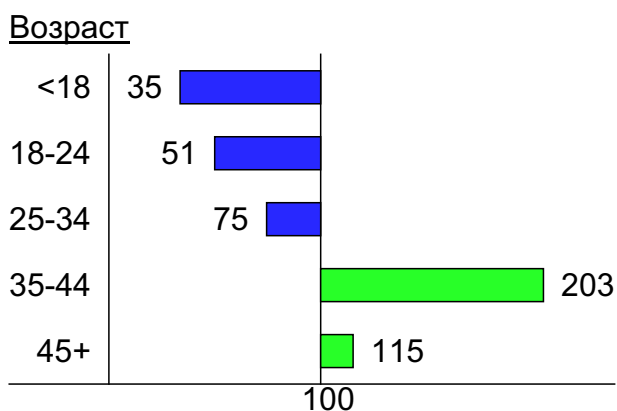
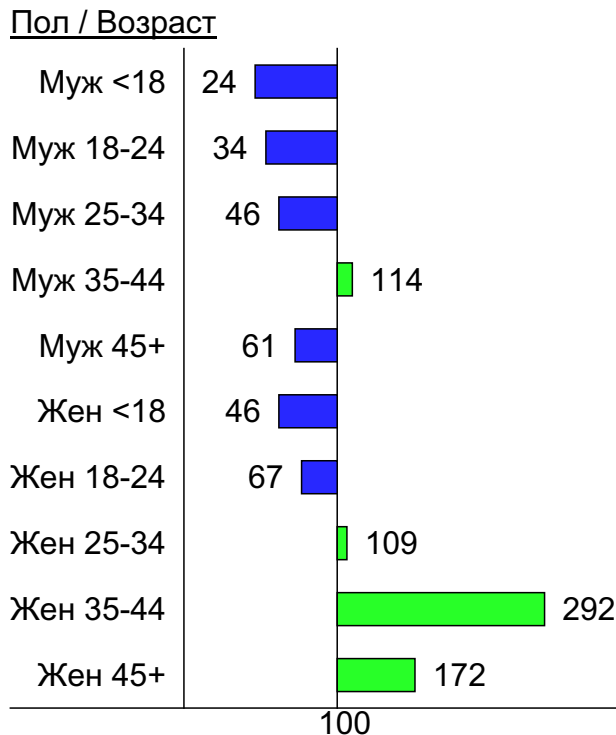
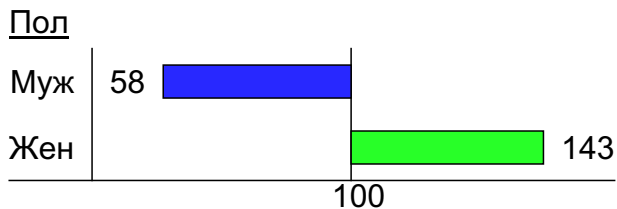
- 1: <18
- 2: 18-24
- 3: 25-34
- 4: 35-44
- 5: 45+



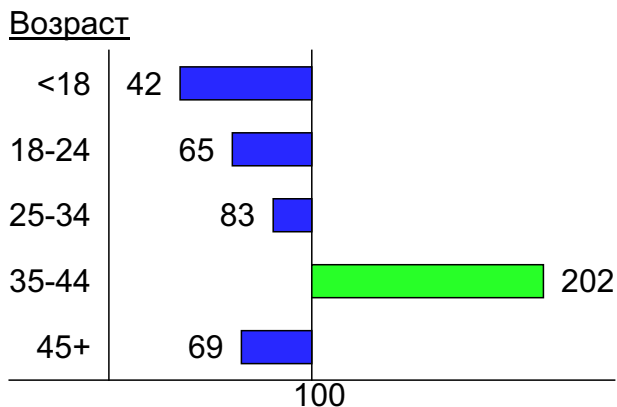
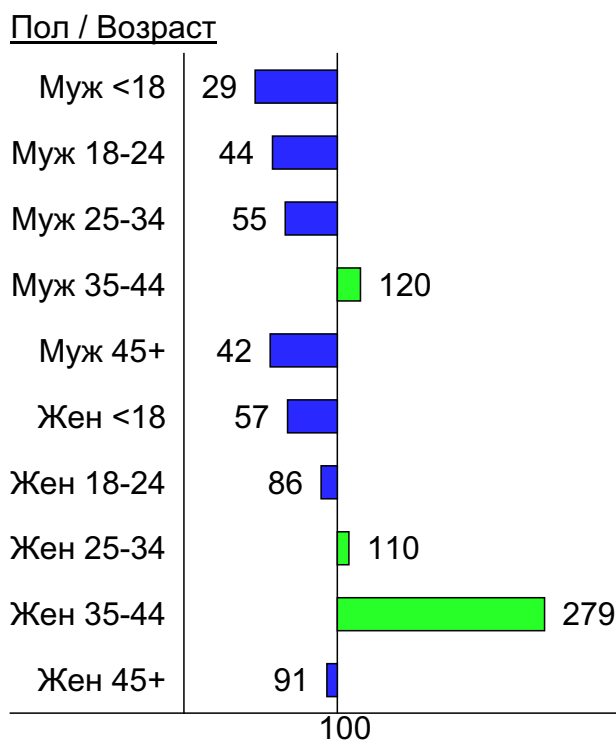
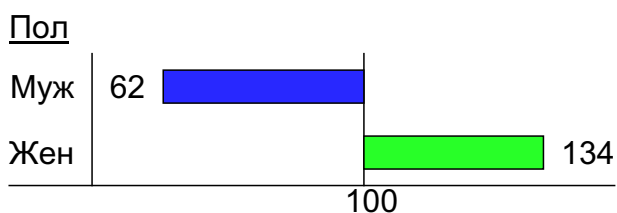
- 1: Муж <18
- 2: Муж 18-24
- 3: Муж 25-34
- 4: Муж 35-44
- 5: Муж 45+
- 6: Жен <18
- 7: Жен 18-24
- 8: Жен 25-34
- 9: Жен 35-44
- 10: Жен 45+

## Индексы соответствия для месячной аудитории сайта: пол и возраст


### Индекс соответствия Интернету - Internet-Affinity Index



### Индекс соответствия населению России - Population-Affinity Index



## Среднесуточное распределение аудитории сайта по странам и регионам России



Страны:  
1: Украина - 93.5%  
2: Крым - 2.5%  
3: Остальные страны - 4.1%

## Среднесуточное распределение аудитории по странам

|                 | июль 2014 г.       | июнь 2014 г.       | в среднем за 3<br>месяца |
|-----------------|--------------------|--------------------|--------------------------|
| Украина         | 956,190 (93.5%)    | 1,100,211 (93.5%)  | 1,079,078 (93.6%)        |
| Крым            | 25,493 (2.5%)      | 34,588 (2.9%)      | 31,703 (2.7%)            |
| Другие          | 10,080 (1.0%)      | 11,199 (1.0%)      | 11,011 (1.0%)            |
| США             | 6,733 (0.7%)       | 6,965 (0.6%)       | 7,028 (0.6%)             |
| Россия          | 5,538 (0.5%)       | 3,944 (0.3%)       | 4,418 (0.4%)             |
| Казахстан       | 3,462 (0.3%)       | 3,281 (0.3%)       | 3,501 (0.3%)             |
| Беларусь        | 1,711 (0.2%)       | 1,882 (0.2%)       | 1,774 (0.2%)             |
| Армения         | 1,299 (0.1%)       | 1,433 (0.1%)       | 1,443 (0.1%)             |
| Германия        | 1,226 (0.1%)       | 1,176 (0.1%)       | 1,186 (0.1%)             |
| Италия          | 1,224 (0.1%)       | 1,019 (0.1%)       | 1,096 (0.1%)             |
| Молдавия        | 1,047 (0.1%)       | 1,068 (0.1%)       | 1,088 (0.1%)             |
| Польша          | 843 (0.1%)         | 1,017 (0.1%)       | 962 (0.1%)               |
| Грузия          | 725 (0.1%)         | 770 (0.1%)         | 785 (0.1%)               |
| Чехия           | 664 (0.1%)         | 919 (0.1%)         | 860 (0.1%)               |
| Венгрия         | 513 (0.1%)         | 759 (0.1%)         | 697 (0.1%)               |
| Израиль         | 443 (0.0%)         | 544 (0.0%)         | 523 (0.0%)               |
| Болгария        | 438 (0.0%)         | 355 (0.0%)         | 306 (0.0%)               |
| Испания         | 399 (0.0%)         | 409 (0.0%)         | 391 (0.0%)               |
| Латвия          | 383 (0.0%)         | 416 (0.0%)         | 395 (0.0%)               |
| Азербайджан     | 381 (0.0%)         | 440 (0.0%)         | 436 (0.0%)               |
| Франция         | 363 (0.0%)         | 320 (0.0%)         | 337 (0.0%)               |
| Великобритания  | 356 (0.0%)         | 354 (0.0%)         | 354 (0.0%)               |
| Турция          | 324 (0.0%)         | 449 (0.0%)         | 436 (0.0%)               |
| Киргизия        | 257 (0.0%)         | 338 (0.0%)         | 328 (0.0%)               |
| Греция          | 247 (0.0%)         | 268 (0.0%)         | 245 (0.0%)               |
| Финляндия       | 217 (0.0%)         | 198 (0.0%)         | 188 (0.0%)               |
| Португалия      | 212 (0.0%)         | 227 (0.0%)         | 215 (0.0%)               |
| Литва           | 208 (0.0%)         | 156 (0.0%)         | 170 (0.0%)               |
| Эстония         | 203 (0.0%)         | 205 (0.0%)         | 198 (0.0%)               |
| Канада          | 195 (0.0%)         | 194 (0.0%)         | 193 (0.0%)               |
| Таджикистан     | 162 (0.0%)         | 225 (0.0%)         | 248 (0.0%)               |
| Австрия         | 161 (0.0%)         | 141 (0.0%)         | 155 (0.0%)               |
| Узбекистан      | 157 (0.0%)         | 195 (0.0%)         | 199 (0.0%)               |
| Нидерланды      | 149 (0.0%)         | 153 (0.0%)         | 152 (0.0%)               |
| Швеция          | 130 (0.0%)         | 121 (0.0%)         | 118 (0.0%)               |
| Румыния         | 107 (0.0%)         | 107 (0.0%)         | 108 (0.0%)               |
| Швейцария       | 103 (0.0%)         | 89 (0.0%)          | 95 (0.0%)                |
| Бельгия         | 74 (0.0%)          | 103 (0.0%)         | 88 (0.0%)                |
| Норвегия        | 72 (0.0%)          | 76 (0.0%)          | 73 (0.0%)                |
| Туркмения       | 69 (0.0%)          | 89 (0.0%)          | 87 (0.0%)                |
| Словакия        | 68 (0.0%)          | 65 (0.0%)          | 68 (0.0%)                |
| Дания           | 68 (0.0%)          | 71 (0.0%)          | 71 (0.0%)                |
| Египет          | 56 (0.0%)          | 56 (0.0%)          | 64 (0.0%)                |
| Кипр            | 54 (0.0%)          | 67 (0.0%)          | 67 (0.0%)                |
| Ирландия        | 53 (0.0%)          | 56 (0.0%)          | 57 (0.0%)                |
| Китай           | 50 (0.0%)          | 62 (0.0%)          | 62 (0.0%)                |
| Бразилия        | 44 (0.0%)          | 56 (0.0%)          | 48 (0.0%)                |
| Южная Корея     | 39 (0.0%)          | 43 (0.0%)          | 41 (0.0%)                |
| ОАЭ             | 33 (0.0%)          | 40 (0.0%)          | 44 (0.0%)                |
| Сербия          | 21 (0.0%)          | 24 (0.0%)          | 22 (0.0%)                |
| сумма выбранных | 1,023,044 (100.0%) | 1,176,943 (100.0%) | 1,153,212 (100.0%)       |
| всего           | 1,023,191 (100%)   | 1,177,115 (100%)   | 1,153,376 (100%)         |

## Среднесуточное распределение аудитории по регионам России

|                  | июль 2014 г.    | июнь 2014 г.  | в среднем за 3<br>месяца |
|------------------|-----------------|---------------|--------------------------|
| не определён     | 2,148 (38.8%)   | 265 (6.7%)    | 905 (20.5%)              |
| Москва           | 1,380 (24.9%)   | 1,501 (38.1%) | 1,421 (32.2%)            |
| Краснодар        | 323 (5.8%)      | 349 (8.8%)    | 344 (7.8%)               |
| Санкт-Петербург  | 215 (3.9%)      | 415 (10.5%)   | 328 (7.4%)               |
| Екатеринбург     | 176 (3.2%)      | 159 (4.0%)    | 160 (3.6%)               |
| Воронеж          | 170 (3.1%)      | 25 (0.6%)     | 72 (1.6%)                |
| Ростов-на-Дону   | 124 (2.2%)      | 132 (3.3%)    | 134 (3.0%)               |
| Новосибирск      | 114 (2.1%)      | 121 (3.1%)    | 119 (2.7%)               |
| Владивосток      | 108 (1.9%)      | 111 (2.8%)    | 103 (2.3%)               |
| Хабаровск        | 95 (1.7%)       | 93 (2.4%)     | 92 (2.1%)                |
| Ставрополь       | 82 (1.5%)       | 99 (2.5%)     | 102 (2.3%)               |
| Самара           | 63 (1.1%)       | 63 (1.6%)     | 60 (1.4%)                |
| Махачкала        | 45 (0.8%)       | 76 (1.9%)     | 74 (1.7%)                |
| Нижний Новгород  | 45 (0.8%)       | 66 (1.7%)     | 53 (1.2%)                |
| Кемерово         | 43 (0.8%)       | 49 (1.2%)     | 46 (1.0%)                |
| Челябинск        | 25 (0.5%)       | 23 (0.6%)     | 24 (0.5%)                |
| Иркутск          | 25 (0.5%)       | 25 (0.6%)     | 24 (0.5%)                |
| Ханты-Мансийск   | 20 (0.4%)       | 22 (0.6%)     | 22 (0.5%)                |
| Ульяновск        | 18 (0.3%)       | 24 (0.6%)     | 20 (0.5%)                |
| Казань           | 16 (0.3%)       | 17 (0.4%)     | 16 (0.4%)                |
| Уфа              | 16 (0.3%)       | 11 (0.3%)     | 12 (0.3%)                |
| Пермь            | 14 (0.3%)       | 13 (0.3%)     | 13 (0.3%)                |
| Тюмень           | 14 (0.3%)       | 13 (0.3%)     | 13 (0.3%)                |
| Красноярск       | 13 (0.2%)       | 12 (0.3%)     | 13 (0.3%)                |
| Белгород         | 13 (0.2%)       | 14 (0.4%)     | 14 (0.3%)                |
| Саратов          | 13 (0.2%)       | 17 (0.4%)     | 15 (0.3%)                |
| Сыктывкар        | 12 (0.2%)       | 14 (0.4%)     | 12 (0.3%)                |
| Калининград      | 12 (0.2%)       | 16 (0.4%)     | 13 (0.3%)                |
| Сочи             | 12 (0.2%)       | 12 (0.3%)     | 13 (0.3%)                |
| Салехард         | 12 (0.2%)       | 14 (0.4%)     | 13 (0.3%)                |
| Брянск           | 9 (0.2%)        | 5.2 (0.1%)    | 6 (0.1%)                 |
| Омск             | 8.5 (0.2%)      | 6.5 (0.2%)    | 7.1 (0.2%)               |
| Петрозаводск     | 7.9 (0.1%)      | 6.6 (0.2%)    | 6.9 (0.2%)               |
| Киров            | 7.7 (0.1%)      | 9.4 (0.2%)    | 8.2 (0.2%)               |
| Архангельск      | 6.5 (0.1%)      | 6.4 (0.2%)    | 6.4 (0.1%)               |
| Мурманск         | 6.5 (0.1%)      | 7.5 (0.2%)    | 6.5 (0.1%)               |
| Барнаул          | 6.2 (0.1%)      | 5.4 (0.1%)    | 5.3 (0.1%)               |
| Чита             | 5.7 (0.1%)      | 7.7 (0.2%)    | 7 (0.2%)                 |
| Курск            | 5.6 (0.1%)      | 6.2 (0.2%)    | 5.8 (0.1%)               |
| Оренбург         | 4.7 (0.1%)      | 4.5 (0.1%)    | 5 (0.1%)                 |
| Калуга           | 4.6 (0.1%)      | 4.5 (0.1%)    | 4.6 (0.1%)               |
| Ижевск           | 4.3 (0.1%)      | 3.8 (0.1%)    | 3.4 (0.1%)               |
| Вологда          | 4.2 (0.1%)      | 5.2 (0.1%)    | 4.6 (0.1%)               |
| Тула             | 4.2 (0.1%)      | 4.9 (0.1%)    | 4.7 (0.1%)               |
| Кострома         | 4.2 (0.1%)      | 4.7 (0.1%)    | 3.8 (0.1%)               |
| Тверь            | 4.1 (0.1%)      | 6.7 (0.2%)    | 5.3 (0.1%)               |
| Волгоград        | 3.5 (0.1%)      | 3.3 (0.1%)    | 3 (0.1%)                 |
| Нальчик          | 3.4 (0.1%)      | 3.3 (0.1%)    | 3.4 (0.1%)               |
| Минеральные Воды | 3.4 (0.1%)      | 2.7 (0.1%)    | 2.6 (0.1%)               |
| Пенза            | 3.2 (0.1%)      | 3.5 (0.1%)    | 3.5 (0.1%)               |
| сумма выбранных  | 5,473.4 (98.8%) | 3,879 (98.4%) | 4,353.1 (98.5%)          |
| всего            | 5,539 (100%)    | 3,944 (100%)  | 4,419 (100%)             |

## Спектр интересов месячной аудитории сайта

| Область интересов          |                            | Число посетителей | Доля от полной аудитории | Internet-Affinity Index |
|----------------------------|----------------------------|-------------------|--------------------------|-------------------------|
| Дом и семья                |                            | 477,608           | 5.5 %                    | 178                     |
| в том числе                | Кулинария, рецепты         | 373,248           | 4.3 %                    | 193                     |
|                            | Собаки                     | 82,646            | 1.0 %                    | 184                     |
|                            | Кошки                      | 47,554            | 0.5 %                    | 150                     |
|                            | Маленькие дети             | 16,397            | 0.2 %                    | 106                     |
|                            | Детские сады               | 7,578             | 0.1 %                    | 60                      |
| Финансы                    |                            | 122,144           | 1.4 %                    | 146                     |
| в том числе                | Валюта                     | 76,579            | 0.9 %                    | 252                     |
|                            | Кредиты                    | 30,047            | 0.3 %                    | 86                      |
|                            | Страхование                | 15,812            | 0.2 %                    | 89                      |
|                            | Фондовый рынок             | 4,045             | 0.0 %                    | 101                     |
|                            | Вклады, депозиты           | 2,773             | 0.0 %                    | 105                     |
|                            | Денежные переводы          | 1,859             | 0.0 %                    | 124                     |
| Отдых, туризм, путешествия |                            | 276,327           | 3.2 %                    | 141                     |
| в том числе                | Отдых в России и Украине   | 211,417           | 2.4 %                    | 173                     |
|                            | Отдых за рубежом           | 79,683            | 0.9 %                    | 90                      |
| Бытовая техника            |                            | 83,685            | 1.0 %                    | 136                     |
| Медицина, здоровье         |                            | 521,125           | 6.0 %                    | 136                     |
| в том числе                | Беременность и роды        | 103,021           | 1.2 %                    | 121                     |
|                            | Диеты                      | 68,040            | 0.8 %                    | 148                     |
|                            | Лишний вес                 | 40,133            | 0.5 %                    | 134                     |
|                            | Стоматология               | 23,936            | 0.3 %                    | 111                     |
|                            | Спорт, фитнес, йога        | 17,420            | 0.2 %                    | 107                     |
|                            | Зрение                     | 9,404             | 0.1 %                    | 121                     |
| Недвижимость               |                            | 261,162           | 3.0 %                    | 135                     |
| в том числе                | Квартиры                   | 199,183           | 2.3 %                    | 157                     |
|                            | Загородная недвижимость    | 27,712            | 0.3 %                    | 79                      |
|                            | Зарубежная недвижимость    | 12,166            | 0.1 %                    | 190                     |
|                            | Гаражи                     | 11,576            | 0.1 %                    | 139                     |
|                            | Земля                      | 10,629            | 0.1 %                    | 76                      |
|                            | Коммерческая недвижимость  | 5,417             | 0.1 %                    | 84                      |
|                            | Ипотека                    | 4,182             | 0.0 %                    | 51                      |
| Компьютеры, оргтехника     |                            | 102,116           | 1.2 %                    | 133                     |
| в том числе                | Ноутбуки                   | 51,205            | 0.6 %                    | 186                     |
|                            | Компьютерные комплектующие | 14,194            | 0.2 %                    | 129                     |
|                            | Планшетные ПК              | 10,951            | 0.1 %                    | 67                      |
|                            | Принтеры                   | 10,691            | 0.1 %                    | 116                     |
|                            | Мониторы                   | 3,912             | 0.0 %                    | 118                     |
| Образование                |                            | 71,854            | 0.8 %                    | 121                     |
| в том числе                | Образование высшее         | 39,685            | 0.5 %                    | 118                     |
|                            | Иностранные языки          | 19,638            | 0.2 %                    | 130                     |
|                            | Образование для детей      | 17,366            | 0.2 %                    | 114                     |
|                            | Образование за рубежом     | 1,524             | 0.0 %                    | 163                     |



## Спектр интересов месячной аудитории сайта

| Область интересов                |                               | Число посетителей | Доля от полной аудитории | Internet-Affinity Index |
|----------------------------------|-------------------------------|-------------------|--------------------------|-------------------------|
| Авто                             |                               | 285,839           | 3.3 %                    | 118                     |
| в том числе                      | Иномарки                      | 180,576           | 2.1 %                    | 102                     |
|                                  | Мото-, Квадроциклы, Снегоходы | 70,471            | 0.8 %                    | 200                     |
|                                  | Отечественные авто            | 54,338            | 0.6 %                    | 140                     |
|                                  | Колёса, Шины                  | 17,876            | 0.2 %                    | 113                     |
|                                  | Автострахование               | 3,318             | 0.0 %                    | 55                      |
| Аудио, Видео, Фото               |                               | 48,105            | 0.6 %                    | 116                     |
| в том числе                      | Телевизоры, DVD-проигрыватели | 15,894            | 0.2 %                    | 113                     |
|                                  | Аудио-техника                 | 15,076            | 0.2 %                    | 121                     |
|                                  | Фотоаппараты                  | 10,898            | 0.1 %                    | 127                     |
|                                  | Видеоаппаратура               | 8,752             | 0.1 %                    | 97                      |
| Телефоны, связь                  |                               | 190,193           | 2.2 %                    | 114                     |
| в том числе                      | Мобильные телефоны            | 159,895           | 1.8 %                    | 125                     |
|                                  | Мобильные приложения и услуги | 77,783            | 0.9 %                    | 100                     |
|                                  | Навигация                     | 9,603             | 0.1 %                    | 122                     |
|                                  | Стационарная связь            | 2,137             | 0.0 %                    | 102                     |
| Бизнес                           |                               | 217,559           | 2.5 %                    | 110                     |
| в том числе                      | Трудоустройство, персонал     | 183,346           | 2.1 %                    | 136                     |
|                                  | Бухгалтерия                   | 21,882            | 0.3 %                    | 41                      |
|                                  | Реклама                       | 17,070            | 0.2 %                    | 91                      |
|                                  | Аудит, консалтинг             | 1,377             | 0.0 %                    | 109                     |
| Выставки, концерты, театры, кино |                               | 57,370            | 0.7 %                    | 91                      |

Интересы пользователей определяются по поисковым запросам, которые пользователи вводили в поисковых системах.

## Структура переходов на страницы сайта

|            | июль 2014 г.       | июнь 2014 г.       | в среднем за 3 месяца |
|------------|--------------------|--------------------|-----------------------|
| Внутренние | 25,194,982 (36.2%) | 31,725,830 (41.0%) | 30,263,693 (39.2%)    |
| Закладки   | 23,224,984 (33.3%) | 25,458,129 (32.9%) | 25,845,599 (33.4%)    |
| Поиск      | 16,216,887 (23.3%) | 18,820,548 (24.3%) | 18,474,982 (23.9%)    |
| Сайты      | 5,021,368 (7.2%)   | 1,426,242 (1.8%)   | 2,659,074 (3.4%)      |
| Соц. сети  | 30,403 (0.0%)      | 35,305 (0.0%)      | 35,538 (0.0%)         |
| Объявления | 0 (0.0%)           | 0 (0.0%)           | 0 (0.0%)              |
| всего      | 69,688,624 (100%)  | 77,466,054 (100%)  | 77,278,886 (100%)     |

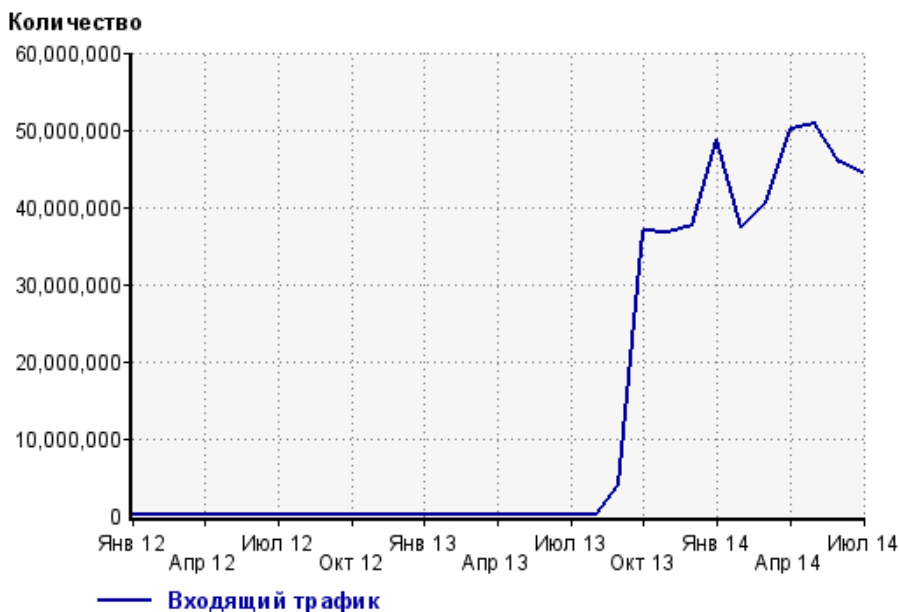
**Закладки:** кроме собственно переходов из закладок (bookmarks, "избранное") и набора адреса вручную сюда попадают также переходы, при которых браузер не сообщает адрес ссылающейся страницы, это бывает при переходах по flash-баннерам, из файлов на локальном диске пользователя, из почтовых программ, icq, загрузках страниц сайта через JavaScript (обычно pop-up окна), перенаправлении с помощью тега <meta>, а также если в браузере запрещена передача информации о ссылающейся странице.

**Объявления:** переходы по объявлениям или баннерам, размещенным в некоторых рекламных сетях (Яндекс.Direct, AdWords, MediaTarget, Vequ и другие системы, использующие специальный формат меток openstat). Для того, чтобы такие переходы учитывались, необходимо внести изменения в настройки рекламной кампании (для Яндекс.Direct включить галочку "Внешняя интернет-статистика").

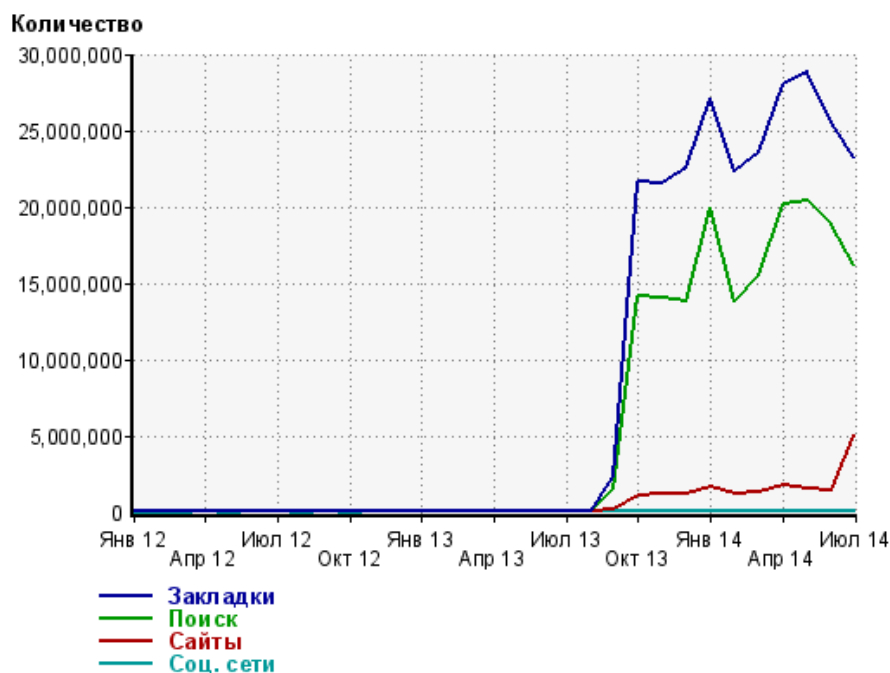
### Структура входящего месячного трафика на сайт.



### Динамика по месяцам входящего трафика на сайт.



## Динамика по месяцам составных частей входящего трафика на сайт

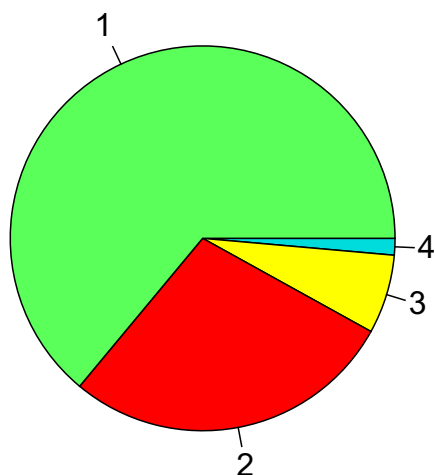


| Дата   | Закладки   | Поиск      | Сайты     | Соц. сети |
|--------|------------|------------|-----------|-----------|
| Янв 12 | 20         | 12         | 5         | 0         |
| Фев 12 | 31         | 11         | 11        | 0         |
| Мар 12 | 28         | 5          | 5         | 0         |
| Апр 12 | 11         | 6          | 5         | 1         |
| Май 12 | 16         | 5          | 18        | 0         |
| Июн 12 | 11         | 6          | 7         | 6         |
| Июл 12 | 23         | 1          | 2         | 3         |
| Авг 12 | 27         | 3          | 68        | 0         |
| Сен 12 | 40         | 10         | 135       | 1         |
| Окт 12 | 43         | 23         | 80        | 0         |
| Ноя 12 | 70         | 17         | 23        | 3         |
| Дек 12 | 131        | 49         | 36        | 11        |
| Янв 13 | 127        | 33         | 69        | 9         |
| Фев 13 | 57         | 8          | 29        | 9         |
| Мар 13 | 91         | 11         | 61        | 33        |
| Апр 13 | 137        | 7          | 51        | 27        |
| Май 13 | 128        | 3          | 47        | 22        |
| Июн 13 | 113        | 5          | 28        | 17        |
| Июл 13 | 253        | 101        | 60        | 64        |
| Авг 13 | 186        | 3          | 62        | 12        |
| Сен 13 | 2,299,075  | 1,521,497  | 117,438   | 3,112     |
| Окт 13 | 21,660,554 | 14,169,910 | 1,077,817 | 21,020    |
| Ноя 13 | 21,584,893 | 13,979,909 | 1,141,757 | 17,352    |
| Дек 13 | 22,597,453 | 13,789,534 | 1,220,210 | 18,143    |
| Янв 14 | 27,138,109 | 19,928,779 | 1,686,867 | 45,218    |
| Фев 14 | 22,371,954 | 13,801,036 | 1,217,239 | 20,224    |
| Мар 14 | 23,569,895 | 15,562,854 | 1,302,176 | 29,257    |
| Апр 14 | 28,065,137 | 20,210,839 | 1,729,622 | 36,121    |
| Май 14 | 28,853,685 | 20,387,512 | 1,529,608 | 40,908    |
| Июн 14 | 25,458,129 | 18,820,548 | 1,426,242 | 35,305    |
| Июл 14 | 23,224,984 | 16,216,887 | 5,021,368 | 30,403    |

## Топ10 поисковых систем, с которых осуществлялись переходы на сайт sinoptik.ua

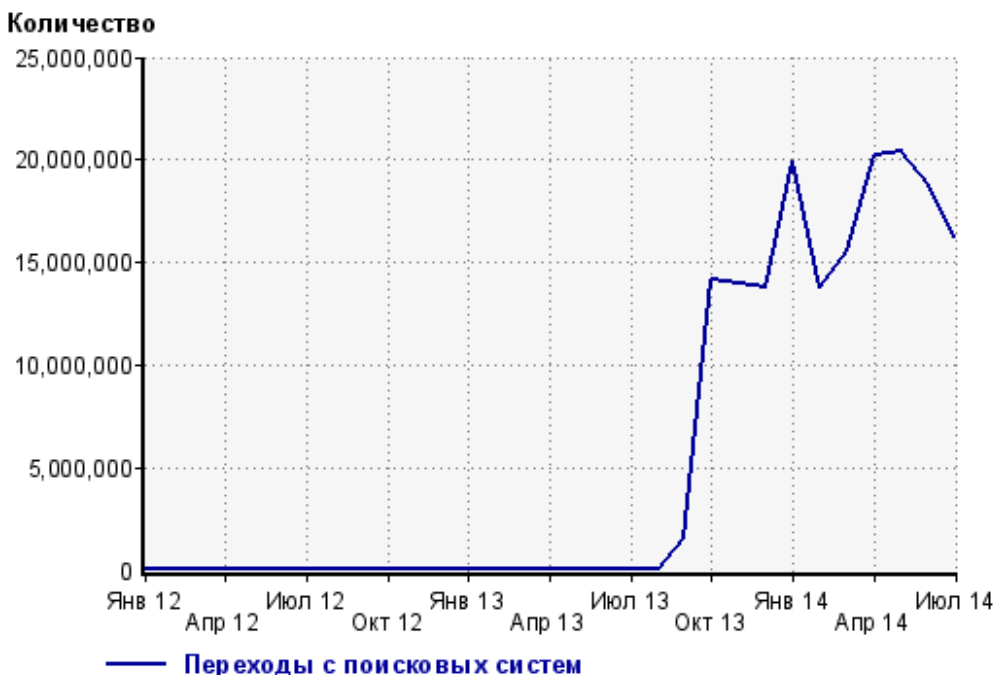
|                 | июль 2014 г.        | июнь 2014 г.        | в среднем за 3 месяца |
|-----------------|---------------------|---------------------|-----------------------|
| Google          | 10,372,112 (64.0%)  | 11,782,660 (62.6%)  | 11,610,899 (62.8%)    |
| Яндекс          | 4,539,749 (28.0%)   | 5,484,923 (29.1%)   | 5,334,176 (28.9%)     |
| Search.Mail.ru  | 1,077,704 (6.6%)    | 1,297,328 (6.9%)    | 1,274,936 (6.9%)      |
| Bing            | 101,597 (0.6%)      | 114,370 (0.6%)      | 112,723 (0.6%)        |
| Ukr.net         | 61,799 (0.4%)       | 68,185 (0.4%)       | 68,490 (0.4%)         |
| Rambler         | 24,786 (0.2%)       | 31,651 (0.2%)       | 30,846 (0.2%)         |
| Yahoo           | 23,972 (0.1%)       | 20,654 (0.1%)       | 21,681 (0.1%)         |
| Conduit.com     | 5,332 (0.0%)        | 7,264 (0.0%)        | 7,150 (0.0%)          |
| Nigma           | 2,922 (0.0%)        | 3,844 (0.0%)        | 3,631 (0.0%)          |
| Meta-Украина    | 2,180 (0.0%)        | 2,500 (0.0%)        | 2,505 (0.0%)          |
| сумма выбранных | 16,212,153 (100.0%) | 18,813,379 (100.0%) | 18,467,037 (100.0%)   |
| всего           | 16,216,887 (100%)   | 18,820,548 (100%)   | 18,474,982 (100%)     |

Диаграмма распределения месячного поискового трафика по поисковикам

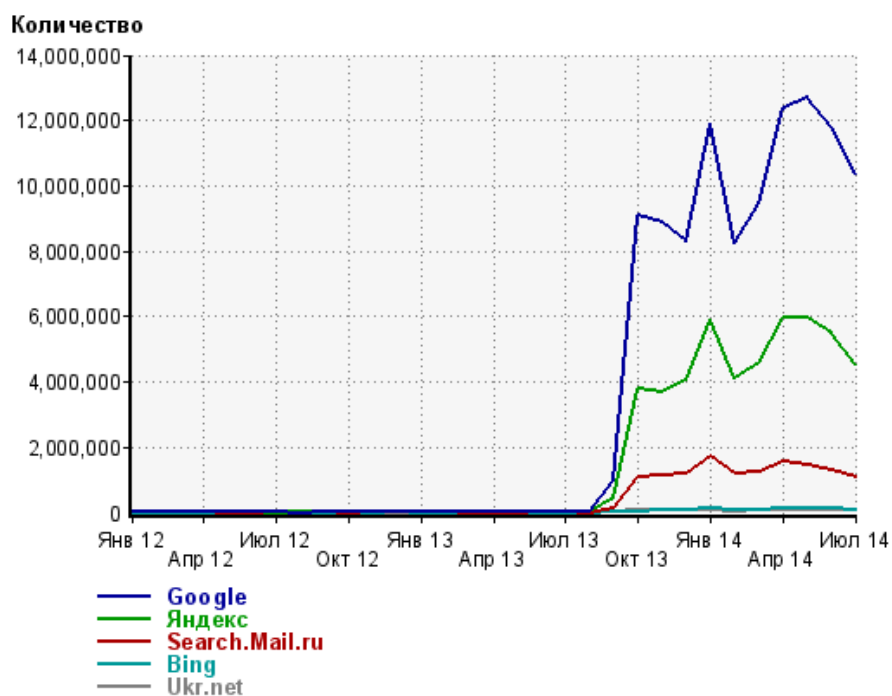


- 1: Google - 64.0%
- 2: Яндекс - 28.0%
- 3: Search.Mail.ru - 6.6%
- 4: Остальные поисковики - 1.4%

Динамика по месяцам общего поискового трафика на сайт



## Динамика по месяцам числа переходов с поисковых систем



| Дата   | Google     | Яндекс    | Search.Mail.ru | Bing    | Ukr.net |
|--------|------------|-----------|----------------|---------|---------|
| Янв 12 | 6          | 2         | 4              | 0       | 0       |
| Фев 12 | 5          | 5         | 1              | 0       | 0       |
| Мар 12 | 2          | 2         | 1              | 0       | 0       |
| Апр 12 | 2          | 1         | 3              | 0       | 0       |
| Май 12 | 2          | 3         | 0              | 0       | 0       |
| Июн 12 | 1          | 5         | 0              | 0       | 0       |
| Июл 12 | 1          | 0         | 0              | 0       | 0       |
| Авг 12 | 0          | 3         | 0              | 0       | 0       |
| Сен 12 | 1          | 7         | 1              | 0       | 0       |
| Окт 12 | 2          | 21        | 0              | 0       | 0       |
| Ноя 12 | 3          | 12        | 2              | 0       | 0       |
| Дек 12 | 15         | 27        | 3              | 3       | 0       |
| Янв 13 | 17         | 14        | 1              | 0       | 0       |
| Фев 13 | 2          | 5         | 1              | 0       | 0       |
| Мар 13 | 4          | 7         | 0              | 0       | 0       |
| Апр 13 | 2          | 5         | 0              | 0       | 0       |
| Май 13 | 2          | 1         | 0              | 0       | 0       |
| Июн 13 | 1          | 3         | 1              | 0       | 0       |
| Июл 13 | 73         | 20        | 6              | 0       | 0       |
| Авг 13 | 1          | 2         | 0              | 0       | 0       |
| Сен 13 | 963,856    | 425,277   | 117,426        | 5,000   | 588     |
| Окт 13 | 9,103,698  | 3,800,211 | 1,078,398      | 49,929  | 54,687  |
| Ноя 13 | 8,902,311  | 3,700,396 | 1,150,515      | 81,382  | 63,835  |
| Дек 13 | 8,288,607  | 4,057,816 | 1,213,214      | 92,853  | 56,867  |
| Янв 14 | 11,920,787 | 5,939,325 | 1,743,080      | 139,072 | 80,726  |
| Фев 14 | 8,266,245  | 4,113,521 | 1,202,372      | 95,909  | 52,565  |
| Мар 14 | 9,488,597  | 4,584,066 | 1,259,725      | 99,009  | 58,377  |
| Апр 14 | 12,394,780 | 5,975,297 | 1,545,987      | 127,562 | 78,842  |
| Май 14 | 12,677,927 | 5,977,858 | 1,449,777      | 122,202 | 75,488  |
| Июн 14 | 11,782,660 | 5,484,923 | 1,297,328      | 114,370 | 68,185  |
| Июл 14 | 10,372,112 | 4,539,749 | 1,077,704      | 101,597 | 61,799  |

## Структура месячной поисковой аудитории сайта

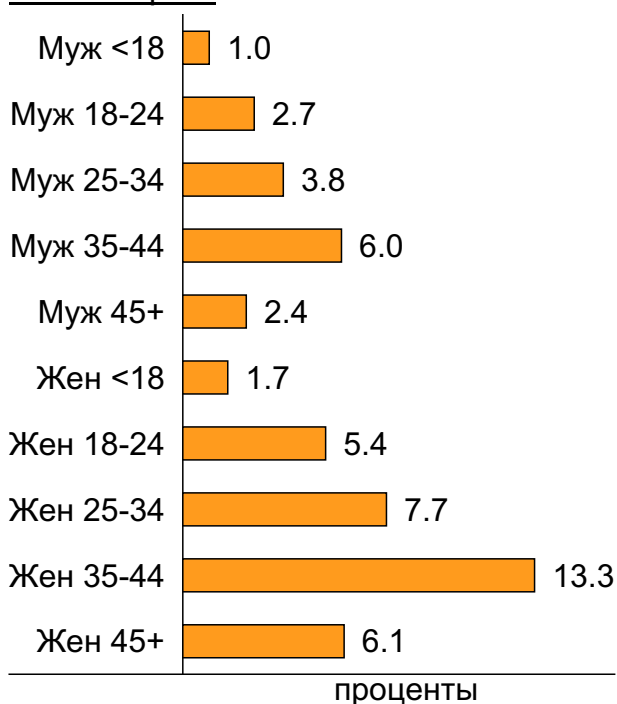
В таблице представлены размеры демографических групп в месячной поисковой аудитории сайта и их доли в процентах от полной месячной аудитории этого сайта.

К поисковой аудитории относятся те посетители, которые переходили на сайт с поисковиков не более 6 раз в течение месяца и не использовали доменное имя сайта в поисковом запросе.

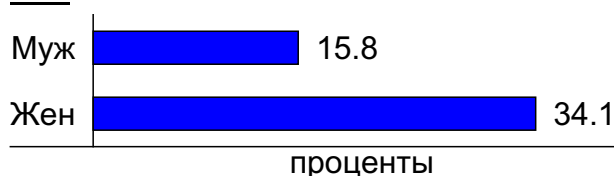
### Пол и возраст поисковой аудитории

| Возраст \ Пол | Муж               | Жен               | Любой пол         |
|---------------|-------------------|-------------------|-------------------|
| <18           | 85,112 (1.0%)     | 144,706 (1.7%)    | 229,818 (2.6%)    |
| 18-24         | 233,996 (2.7%)    | 467,487 (5.4%)    | 701,483 (8.1%)    |
| 25-34         | 329,038 (3.8%)    | 670,668 (7.7%)    | 999,706 (11.5%)   |
| 35-44         | 517,439 (6.0%)    | 1,155,941 (13.3%) | 1,673,380 (19.3%) |
| 45+           | 205,473 (2.4%)    | 526,093 (6.1%)    | 731,566 (8.4%)    |
| Любой возраст | 1,371,058 (15.8%) | 2,964,895 (34.1%) | 4,335,953 (49.9%) |

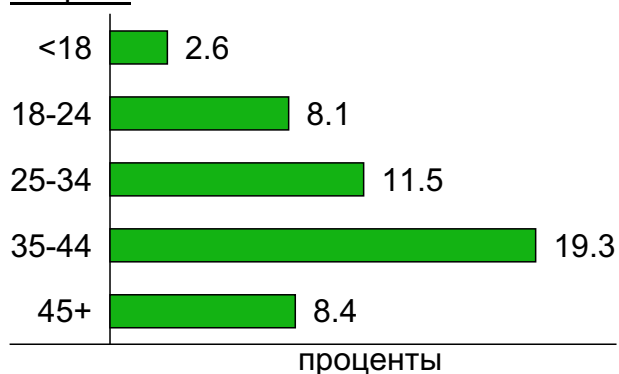
### Пол / Возраст



### Пол



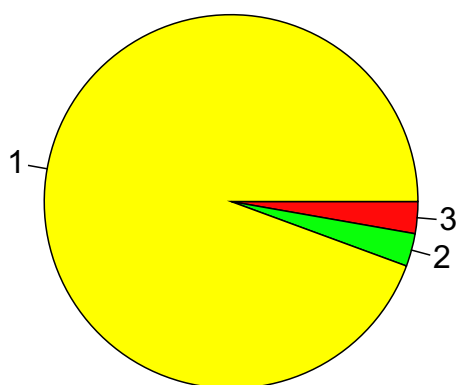
### Возраст



## Топ10 социальных сетей, с которых осуществлялись переходы на сайт sinoptik.ua

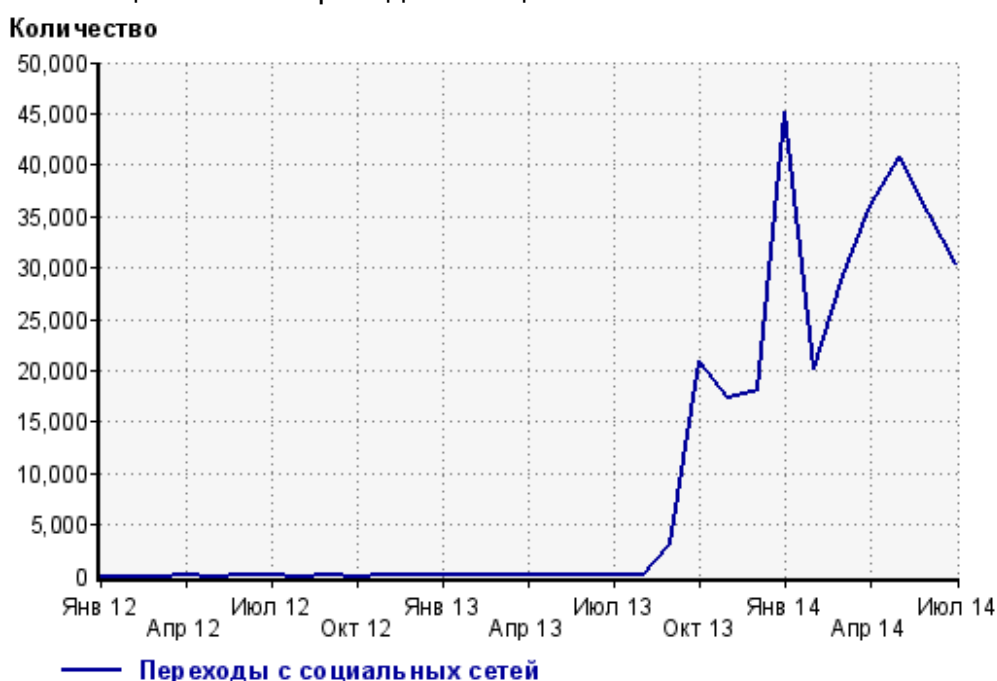
|                  | июль 2014 г.    | июнь 2014 г.    | в среднем за 3 месяца |
|------------------|-----------------|-----------------|-----------------------|
| vkontakte.ru     | 28,698 (94.4%)  | 32,946 (93.3%)  | 33,336 (93.8%)        |
| odnoklassniki.ru | 866 (2.8%)      | 1,069 (3.0%)    | 1,068 (3.0%)          |
| liveinternet.ru  | 445 (1.5%)      | 647 (1.8%)      | 572 (1.6%)            |
| facebook.com     | 203 (0.7%)      | 234 (0.7%)      | 270 (0.8%)            |
| blogspot.com     | 152 (0.5%)      | 203 (0.6%)      | 186 (0.5%)            |
| plus.google.com  | 11 (0.0%)       | 27 (0.1%)       | 16 (0.0%)             |
| my.mail.ru       | 11 (0.0%)       | 8 (0.0%)        | 10 (0.0%)             |
| livejournal.com  | 9 (0.0%)        | 143 (0.4%)      | 53 (0.1%)             |
| twitter.com      | 4 (0.0%)        | 25 (0.1%)       | 22 (0.1%)             |
| tumblr.com       | 2 (0.0%)        | 0 (0.0%)        | 0 (0.0%)              |
| сумма выбранных  | 30,401 (100.0%) | 35,302 (100.0%) | 35,533 (100.0%)       |
| всего            | 30,403 (100%)   | 35,305 (100%)   | 35,538 (100%)         |

Диаграмма распределения месячного трафика с социальных сетей

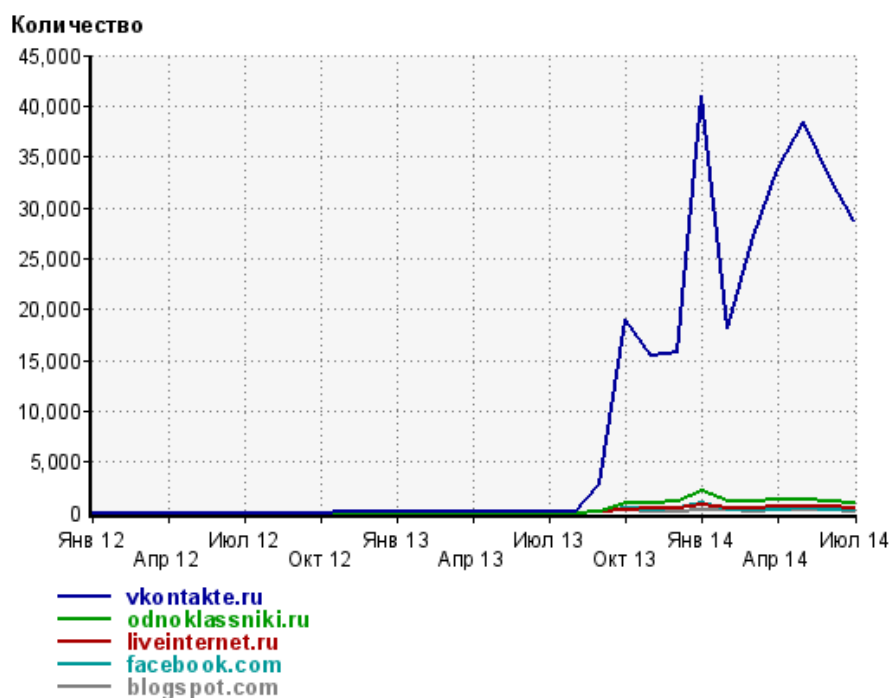


- 1: vkontakte.ru - 94.4%
- 2: odnoklassniki.ru - 2.8%
- 3: Другие - 2.8%

Динамика по месяцам числа переходов с социальных сетей на сайт



## Динамика по месяцам числа переходов с социальных сетей

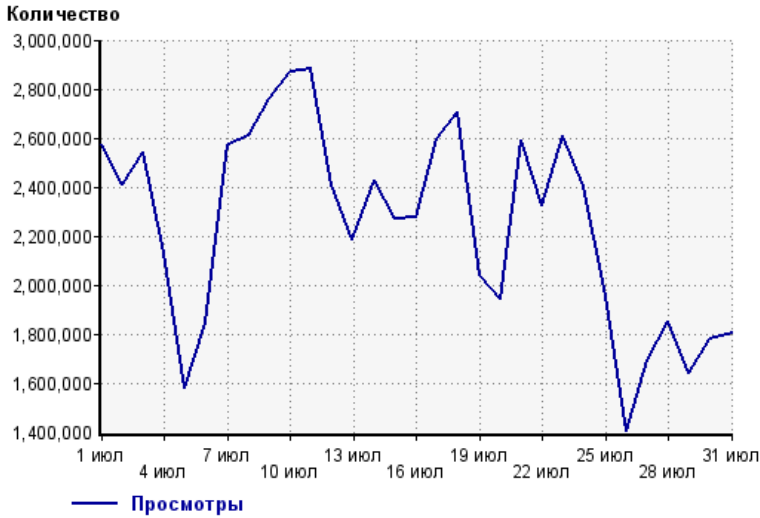


| Дата   | vkontakte.ru | odnoklassniki.ru | liveinternet.ru | facebook.com | blogspot.com |
|--------|--------------|------------------|-----------------|--------------|--------------|
| Янв 12 | 0            | 0                | 0               | 0            | 0            |
| Фев 12 | 0            | 0                | 0               | 0            | 0            |
| Мар 12 | 0            | 0                | 0               | 0            | 0            |
| Апр 12 | 0            | 0                | 0               | 0            | 0            |
| Май 12 | 0            | 0                | 0               | 0            | 0            |
| Июн 12 | 0            | 0                | 0               | 0            | 0            |
| Июл 12 | 0            | 0                | 0               | 0            | 0            |
| Авг 12 | 0            | 0                | 0               | 0            | 0            |
| Сен 12 | 0            | 0                | 0               | 0            | 0            |
| Окт 12 | 0            | 0                | 0               | 0            | 0            |
| Ноя 12 | 2            | 0                | 0               | 0            | 0            |
| Дек 12 | 11           | 0                | 0               | 0            | 0            |
| Янв 13 | 6            | 0                | 0               | 0            | 0            |
| Фев 13 | 7            | 0                | 0               | 0            | 0            |
| Мар 13 | 25           | 0                | 0               | 0            | 0            |
| Апр 13 | 24           | 0                | 0               | 0            | 0            |
| Май 13 | 18           | 0                | 0               | 0            | 0            |
| Июн 13 | 14           | 0                | 0               | 0            | 0            |
| Июл 13 | 59           | 0                | 0               | 0            | 0            |
| Авг 13 | 12           | 0                | 0               | 0            | 0            |
| Сен 13 | 2,856        | 106              | 28              | 53           | 21           |
| Окт 13 | 18,935       | 1,020            | 325             | 383          | 195          |
| Ноя 13 | 15,498       | 948              | 399             | 245          | 162          |
| Дек 13 | 15,835       | 1,165            | 509             | 396          | 132          |
| Янв 14 | 41,031       | 2,063            | 696             | 897          | 234          |
| Фев 14 | 18,091       | 1,068            | 436             | 241          | 206          |
| Мар 14 | 27,146       | 1,094            | 484             | 277          | 163          |
| Апр 14 | 33,813       | 1,272            | 622             | 190          | 171          |
| Май 14 | 38,365       | 1,270            | 624             | 373          | 203          |
| Июн 14 | 32,946       | 1,069            | 647             | 234          | 203          |
| Июл 14 | 28,698       | 866              | 445             | 203          | 152          |



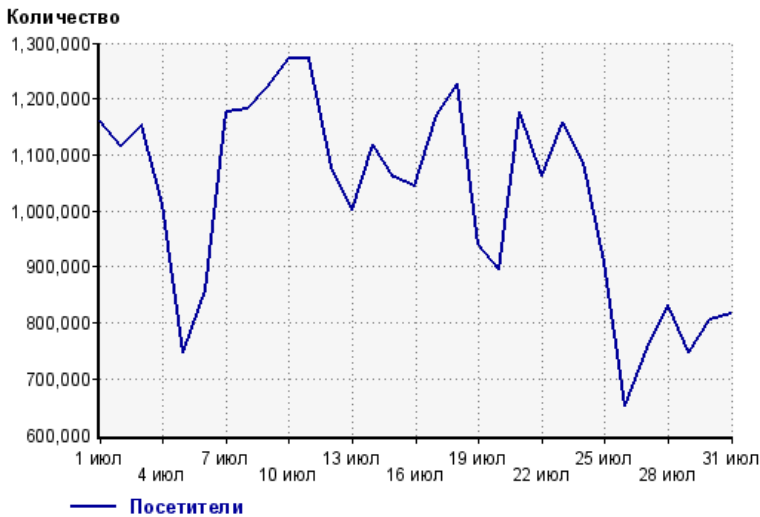
## Посещаемость по дням в течение месяца

### Число просмотров страниц сайта



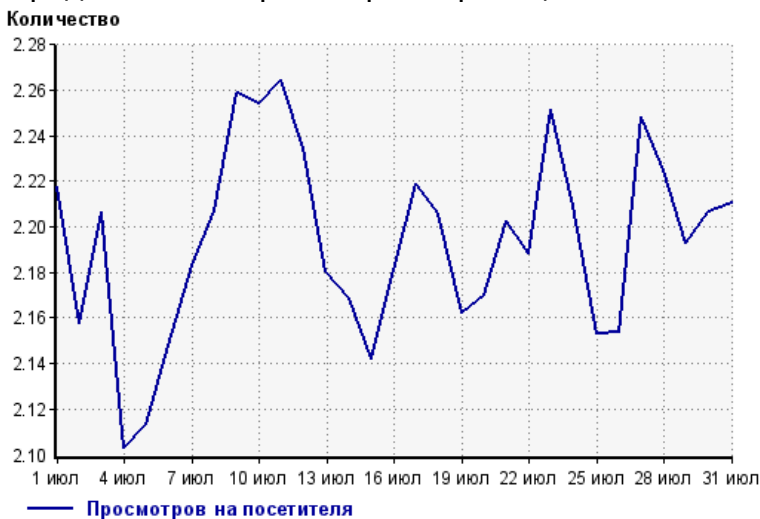
|         |           |         |           |
|---------|-----------|---------|-----------|
| 1 июл:  | 2,574,207 | 17 июл: | 2,599,752 |
| 2 июл:  | 2,409,977 | 18 июл: | 2,704,949 |
| 3 июл:  | 2,544,683 | 19 июл: | 2,036,411 |
| 4 июл:  | 2,130,825 | 20 июл: | 1,944,892 |
| 5 июл:  | 1,581,154 | 21 июл: | 2,591,149 |
| 6 июл:  | 1,845,957 | 22 июл: | 2,324,621 |
| 7 июл:  | 2,571,795 | 23 июл: | 2,608,851 |
| 8 июл:  | 2,611,880 | 24 июл: | 2,402,354 |
| 9 июл:  | 2,758,713 | 25 июл: | 1,956,352 |
| 10 июл: | 2,870,248 | 26 июл: | 1,402,722 |
| 11 июл: | 2,881,974 | 27 июл: | 1,695,938 |
| 12 июл: | 2,408,479 | 28 июл: | 1,850,245 |
| 13 июл: | 2,183,960 | 29 июл: | 1,640,947 |
| 14 июл: | 2,426,445 | 30 июл: | 1,777,092 |
| 15 июл: | 2,271,343 | 31 июл: | 1,804,767 |
| 16 июл: | 2,275,942 |         |           |

### Размер аудитории сайта



|         |           |         |           |
|---------|-----------|---------|-----------|
| 1 июл:  | 1,160,880 | 17 июл: | 1,171,659 |
| 2 июл:  | 1,117,019 | 18 июл: | 1,226,306 |
| 3 июл:  | 1,153,192 | 19 июл: | 941,914   |
| 4 июл:  | 1,013,140 | 20 июл: | 896,088   |
| 5 июл:  | 748,224   | 21 июл: | 1,176,221 |
| 6 июл:  | 859,446   | 22 июл: | 1,062,374 |
| 7 июл:  | 1,177,973 | 23 июл: | 1,158,606 |
| 8 июл:  | 1,183,199 | 24 июл: | 1,087,464 |
| 9 июл:  | 1,221,241 | 25 июл: | 908,528   |
| 10 июл: | 1,273,366 | 26 июл: | 651,257   |
| 11 июл: | 1,272,730 | 27 июл: | 754,315   |
| 12 июл: | 1,077,708 | 28 июл: | 831,694   |
| 13 июл: | 1,001,564 | 29 июл: | 748,323   |
| 14 июл: | 1,118,885 | 30 июл: | 805,358   |
| 15 июл: | 1,060,436 | 31 июл: | 816,435   |
| 16 июл: | 1,043,373 |         |           |

### Среднее число просмотров страниц сайта на посетителя

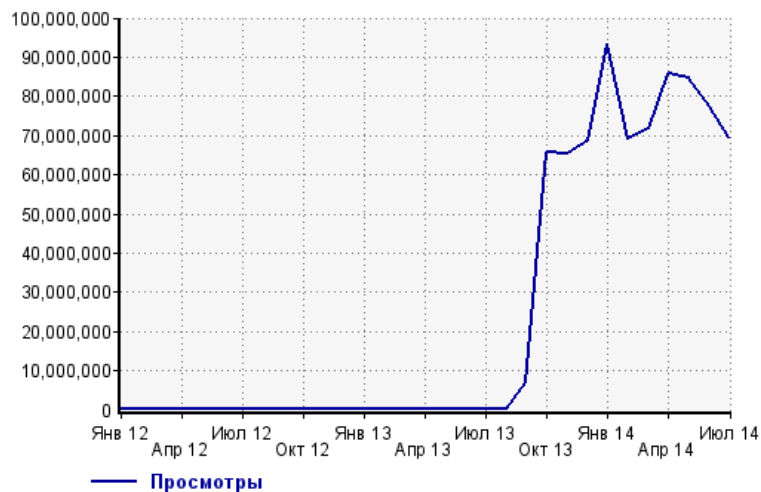


|         |     |         |     |
|---------|-----|---------|-----|
| 1 июл:  | 2.2 | 17 июл: | 2.2 |
| 2 июл:  | 2.2 | 18 июл: | 2.2 |
| 3 июл:  | 2.2 | 19 июл: | 2.2 |
| 4 июл:  | 2.1 | 20 июл: | 2.2 |
| 5 июл:  | 2.1 | 21 июл: | 2.2 |
| 6 июл:  | 2.1 | 22 июл: | 2.2 |
| 7 июл:  | 2.2 | 23 июл: | 2.3 |
| 8 июл:  | 2.2 | 24 июл: | 2.2 |
| 9 июл:  | 2.3 | 25 июл: | 2.2 |
| 10 июл: | 2.3 | 26 июл: | 2.2 |
| 11 июл: | 2.3 | 27 июл: | 2.2 |
| 12 июл: | 2.2 | 28 июл: | 2.2 |
| 13 июл: | 2.2 | 29 июл: | 2.2 |
| 14 июл: | 2.2 | 30 июл: | 2.2 |
| 15 июл: | 2.1 | 31 июл: | 2.2 |
| 16 июл: | 2.2 |         |     |

## Динамика месячной посещаемости

### Число просмотров страниц сайта

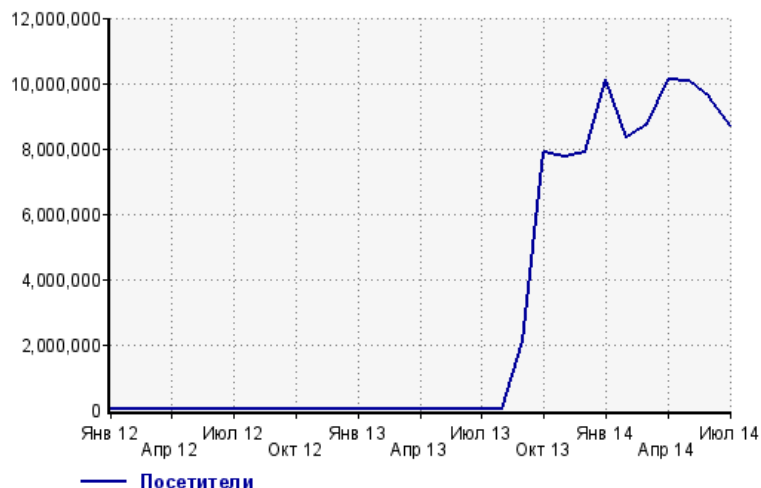
Количество



|         |     |         |            |
|---------|-----|---------|------------|
| Янв 12: | 41  | Май 13: | 209        |
| Фев 12: | 58  | Июн 13: | 182        |
| Мар 12: | 48  | Июл 13: | 623        |
| Апр 12: | 31  | Авг 13: | 286        |
| Май 12: | 48  | Сен 13: | 7,195,382  |
| Июн 12: | 35  | Окт 13: | 65,747,138 |
| Июл 12: | 31  | Ноя 13: | 65,514,508 |
| Авг 12: | 106 | Дек 13: | 68,725,378 |
| Сен 12: | 211 | Янв 14: | 93,363,860 |
| Окт 12: | 160 | Фев 14: | 69,032,353 |
| Ноя 12: | 127 | Мар 14: | 71,641,080 |
| Дек 12: | 350 | Апр 14: | 85,947,595 |
| Янв 13: | 289 | Май 14: | 84,681,981 |
| Фев 13: | 113 | Июн 14: | 77,466,054 |
| Мар 13: | 214 | Июл 14: | 69,688,624 |
| Апр 13: | 233 |         |            |

### Размер аудитории сайта

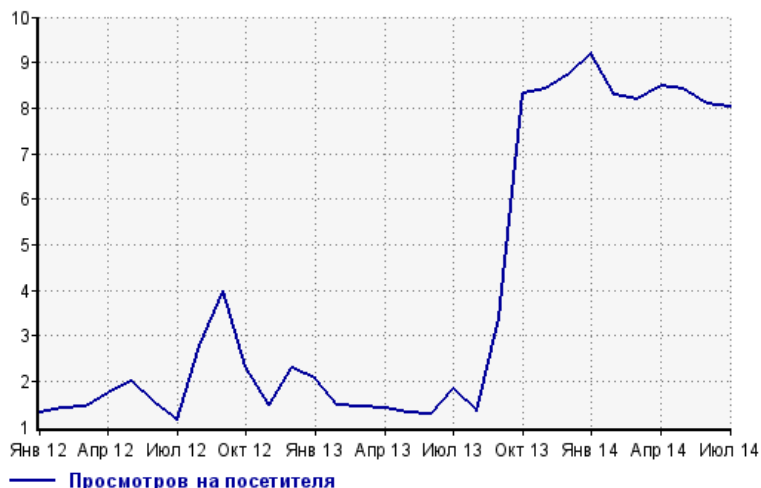
Количество



|         |     |         |            |
|---------|-----|---------|------------|
| Янв 12: | 31  | Май 13: | 158        |
| Фев 12: | 41  | Июн 13: | 143        |
| Мар 12: | 33  | Июл 13: | 340        |
| Апр 12: | 18  | Авг 13: | 214        |
| Май 12: | 24  | Сен 13: | 2,121,746  |
| Июн 12: | 23  | Окт 13: | 7,893,307  |
| Июл 12: | 27  | Ноя 13: | 7,769,010  |
| Авг 12: | 38  | Дек 13: | 7,867,948  |
| Сен 12: | 53  | Янв 14: | 10,134,389 |
| Окт 12: | 69  | Фев 14: | 8,341,245  |
| Ноя 12: | 86  | Мар 14: | 8,743,691  |
| Дек 12: | 153 | Апр 14: | 10,120,415 |
| Янв 13: | 140 | Май 14: | 10,045,803 |
| Фев 13: | 77  | Июн 14: | 9,582,326  |
| Мар 13: | 147 | Июл 14: | 8,687,748  |
| Апр 13: | 167 |         |            |

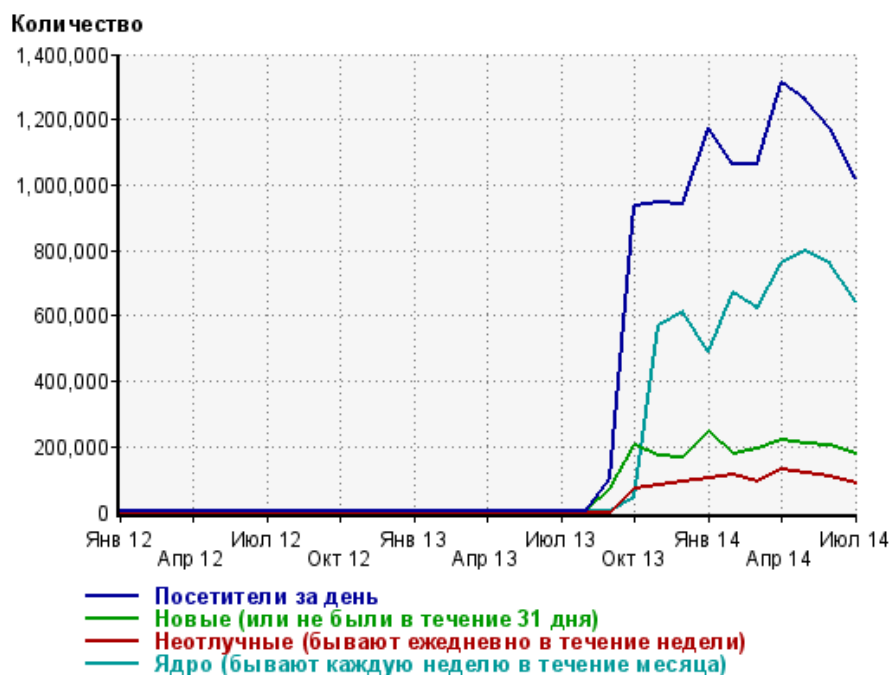
### Среднее число просмотров страниц сайта на посетителя

Количество



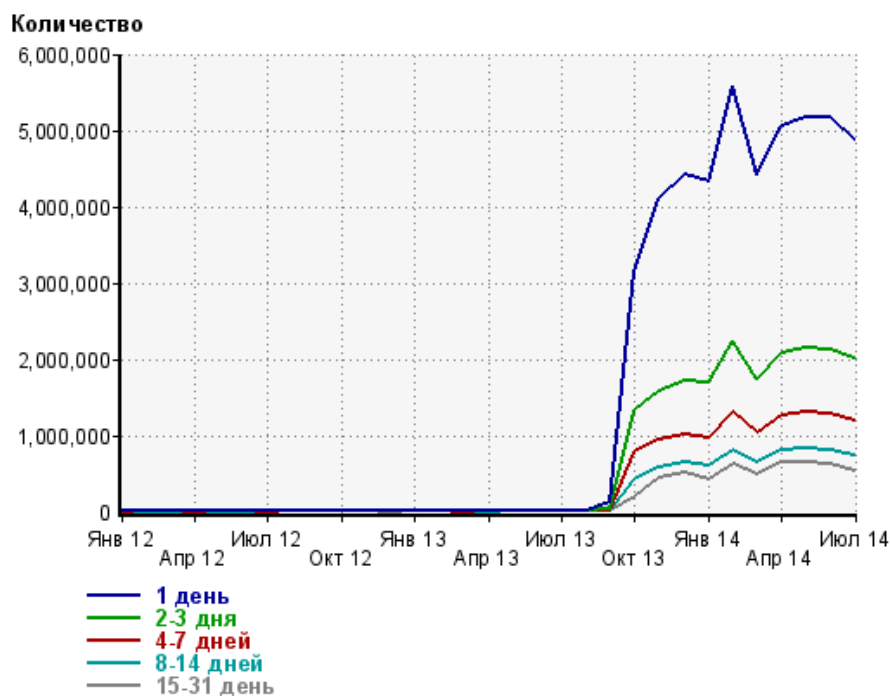
|         |     |         |     |
|---------|-----|---------|-----|
| Янв 12: | 1.3 | Май 13: | 1.3 |
| Фев 12: | 1.4 | Июн 13: | 1.3 |
| Мар 12: | 1.5 | Июл 13: | 1.8 |
| Апр 12: | 1.7 | Авг 13: | 1.3 |
| Май 12: | 2.0 | Сен 13: | 3.4 |
| Июн 12: | 1.5 | Окт 13: | 8.3 |
| Июл 12: | 1.1 | Ноя 13: | 8.4 |
| Авг 12: | 2.8 | Дек 13: | 8.7 |
| Сен 12: | 4.0 | Янв 14: | 9.2 |
| Окт 12: | 2.3 | Фев 14: | 8.3 |
| Ноя 12: | 1.5 | Мар 14: | 8.2 |
| Дек 12: | 2.3 | Апр 14: | 8.5 |
| Янв 13: | 2.1 | Май 14: | 8.4 |
| Фев 13: | 1.5 | Июн 14: | 8.1 |
| Мар 13: | 1.5 | Июл 14: | 8.0 |
| Апр 13: | 1.4 |         |     |

## Динамика по месяцам среднесуточных показателей активности посетителей сайта



| Дата   | Посетители за день | Новые (или не были в течение 31 дня) | Неотлучные (бывают ежедневно в течение недели) | Ядро (бывают каждую неделю в течение месяца) |
|--------|--------------------|--------------------------------------|--|--|
| Янв 12 | 1.1                | 0.97                                 | 0  | 0  |
| Фев 12 | 1.6                | 1.3                                  | 0  | 0  |
| Мар 12 | 1.1                | 1                                    | 0  | 0  |
| Апр 12 | 0.63               | 0.6                                  | 0  | 0  |
| Май 12 | 1                  | 0.71                                 | 0  | 0  |
| Июн 12 | 0.83               | 0.73                                 | 0  | 0  |
| Июл 12 | 0.94               | 0.84                                 | 0  | 0  |
| Авг 12 | 2.2                | 1.1                                  | 0  | 0  |
| Сен 12 | 2.8                | 1.6                                  | 0  | 1  |
| Окт 12 | 3                  | 2.1                                  | 0  | 1  |
| Ноя 12 | 3.4                | 2.7                                  | 0  | 1  |
| Дек 12 | 5.8                | 4.8                                  | 0  | 1  |
| Янв 13 | 5.5                | 4.5                                  | 0  | 0.74   |
| Фев 13 | 3.2                | 2.6                                  | 0  | 0.14   |
| Мар 13 | 5.5                | 4.6                                  | 0  | 1  |
| Апр 13 | 6.5                | 5.4                                  | 0  | 1  |
| Май 13 | 5.7                | 4.9                                  | 0  | 1  |
| Июн 13 | 5.2                | 4.5                                  | 0  | 0.43   |
| Июл 13 | 12                 | 10.7                                 | 0  | 0.32   |
| Авг 13 | 7.8                | 6.7                                  | 0  | 1  |
| Сен 13 | 105,020            | 70,724                               | 0  | 0.77   |
| Окт 13 | 935,836            | 205,431                              | 74,139   | 45,051                                       |
| Ноя 13 | 945,252            | 174,200                              | 82,275   | 570,018                                      |
| Дек 13 | 941,568            | 165,727                              | 94,764   | 614,081                                      |
| Янв 14 | 1,174,873          | 247,546                              | 104,153  | 491,869                                      |
| Фев 14 | 1,062,146          | 175,813                              | 113,076  | 668,791                                      |
| Мар 14 | 1,063,090          | 193,473                              | 93,705   | 623,091                                      |
| Апр 14 | 1,311,370          | 222,182                              | 131,517  | 761,265                                      |
| Май 14 | 1,260,588          | 210,008                              | 121,872  | 796,529                                      |
| Июн 14 | 1,177,115          | 203,021                              | 110,740  | 760,608                                      |
| Июл 14 | 1,023,191          | 179,204                              | 89,739   | 644,928                                      |

## Динамика распределения 31-дневной аудитории по количеству дней посещения сайта (среднесуточные значения)



| Дата   | 1 день    | 2-3 дня   | 4-7 дней  | 8-14 дней | 15-31 день |
|--------|-----------|-----------|-----------|-----------|------------|
| Янв 12 | 21        | 0.55      | 0         | 0         | 0          |
| Фев 12 | 38.7      | 1.7       | 0.52      | 0         | 0          |
| Мар 12 | 40.2      | 0.23      | 0.48      | 0         | 0          |
| Апр 12 | 20.8      | 0.17      | 0         | 0         | 0          |
| Май 12 | 17.7      | 1.5       | 0.71      | 0         | 0          |
| Июн 12 | 26.2      | 0.73      | 0.97      | 0         | 0          |
| Июл 12 | 20.9      | 1.6       | 0         | 0         | 0          |
| Авг 12 | 30        | 1.6       | 0.61      | 0.61      | 0.26       |
| Сен 12 | 37.1      | 5.3       | 1.3       | 2.2       | 0.23       |
| Окт 12 | 53.5      | 4.6       | 1.5       | 0.84      | 0.32       |
| Ноя 12 | 70.5      | 3.6       | 0.83      | 0.87      | 0.13       |
| Дек 12 | 123       | 6.5       | 1.7       | 1         | 0          |
| Янв 13 | 120       | 8.6       | 0.74      | 0.65      | 0.35       |
| Фев 13 | 120       | 7.2       | 2.2       | 0.68      | 0.32       |
| Мар 13 | 108       | 4.2       | 0         | 0.48      | 0.52       |
| Апр 13 | 154       | 7.3       | 0.83      | 0         | 1          |
| Май 13 | 141       | 8         | 0.39      | 0.84      | 0.16       |
| Июн 13 | 158       | 6.7       | 0.033     | 0.5       | 0.47       |
| Июл 13 | 182       | 8         | 0.97      | 0.48      | 0.45       |
| Авг 13 | 306       | 10.5      | 0.23      | 0.032     | 0.97       |
| Сен 13 | 127,323   | 39,804    | 2,523     | 0.33      | 0.67       |
| Окт 13 | 3,158,180 | 1,334,299 | 787,297   | 419,209   | 189,383    |
| Ноя 13 | 4,098,472 | 1,582,761 | 934,433   | 586,912   | 452,612    |
| Дек 13 | 4,416,608 | 1,705,677 | 1,004,824 | 637,767   | 511,180    |
| Янв 14 | 4,333,356 | 1,683,927 | 976,700   | 605,015   | 424,921    |
| Фев 14 | 5,571,693 | 2,243,834 | 1,315,703 | 813,626   | 634,970    |
| Мар 14 | 4,409,262 | 1,746,909 | 1,033,770 | 647,140   | 489,178    |
| Апр 14 | 5,063,664 | 2,082,273 | 1,263,311 | 808,234   | 649,622    |
| Май 14 | 5,176,206 | 2,153,928 | 1,304,361 | 834,905   | 642,102    |
| Июн 14 | 5,159,104 | 2,133,719 | 1,282,804 | 813,631   | 631,752    |
| Июл 14 | 4,878,569 | 2,019,657 | 1,192,144 | 734,342   | 530,600    |

## Топ30 сайтов, с которых осуществлялись переходы на сайт sinoptik.ua

|                   | июль 2014 г.       | июнь 2014 г.       | в среднем за 3 месяца |
|-------------------|--------------------|--------------------|-----------------------|
| Закладки          | 23,224,984 (52.2%) | 25,458,129 (55.7%) | 25,845,599 (55.0%)    |
| google.com.ua     | 8,188,114 (18.4%)  | 9,369,507 (20.5%)  | 9,223,007 (19.6%)     |
| yandex.ua         | 3,722,123 (8.4%)   | 4,555,044 (10.0%)  | 4,439,897 (9.4%)      |
| uppr.fwdcdn.com   | 3,565,387 (8.0%)   | 0 (0.0%)           | 1,188,462 (2.5%)      |
| google.com        | 1,689,897 (3.8%)   | 1,861,370 (4.1%)   | 1,833,147 (3.9%)      |
| go.mail.ru        | 1,077,705 (2.4%)   | 1,297,351 (2.8%)   | 1,274,950 (2.7%)      |
| ukr.net           | 844,787 (1.9%)     | 824,458 (1.8%)     | 840,026 (1.8%)        |
| yandex.ru         | 625,327 (1.4%)     | 733,215 (1.6%)     | 698,988 (1.5%)        |
| google.ru         | 347,546 (0.8%)     | 404,593 (0.9%)     | 406,103 (0.9%)        |
| clck.yandex.ru    | 155,335 (0.3%)     | 163,821 (0.4%)     | 161,467 (0.3%)        |
| sinoptik.ua       | 139,885 (0.3%)     | 132,330 (0.3%)     | 137,600 (0.3%)        |
| Другие            | 137,168 (0.3%)     | 151,100 (0.3%)     | 153,115 (0.3%)        |
| bing.com          | 101,647 (0.2%)     | 114,431 (0.3%)     | 112,785 (0.2%)        |
| search.ukr.net    | 61,855 (0.1%)      | 68,186 (0.1%)      | 68,510 (0.1%)         |
| ua.sinoptik.ua    | 61,404 (0.1%)      | 65,277 (0.1%)      | 61,608 (0.1%)         |
| informers.ukr.net | 51,107 (0.1%)      | 28,758 (0.1%)      | 36,034 (0.1%)         |
| search.ask.com    | 30,392 (0.1%)      | 32,835 (0.1%)      | 33,800 (0.1%)         |
| vk.com            | 26,681 (0.1%)      | 30,356 (0.1%)      | 30,682 (0.1%)         |
| nova.rambler.ru   | 24,788 (0.1%)      | 31,652 (0.1%)      | 30,850 (0.1%)         |
| yandex.kz         | 20,990 (0.0%)      | 16,736 (0.0%)      | 18,575 (0.0%)         |
| top-page.ru       | 20,092 (0.0%)      | 22,640 (0.0%)      | 23,198 (0.0%)         |
| google.kz         | 15,905 (0.0%)      | 15,304 (0.0%)      | 16,642 (0.0%)         |
| google.am         | 14,417 (0.0%)      | 15,409 (0.0%)      | 15,902 (0.0%)         |
| yandex.by         | 11,961 (0.0%)      | 11,368 (0.0%)      | 10,935 (0.0%)         |
| segodnya.ua       | 11,894 (0.0%)      | 13,964 (0.0%)      | 13,637 (0.0%)         |
| google.de         | 11,671 (0.0%)      | 10,664 (0.0%)      | 10,890 (0.0%)         |
| google.it         | 10,934 (0.0%)      | 8,077 (0.0%)       | 9,106 (0.0%)          |
| google.co.uk      | 9,718 (0.0%)       | 10,505 (0.0%)      | 10,590 (0.0%)         |
| podrobnosti.ua    | 9,480 (0.0%)       | 9,558 (0.0%)       | 9,918 (0.0%)          |
| google.by         | 9,253 (0.0%)       | 11,292 (0.0%)      | 10,058 (0.0%)         |
| сумма выбранных   | 44,222,447 (99.4%) | 45,467,930 (99.4%) | 46,726,081 (99.4%)    |
| всего             | 44,493,642 (100%)  | 45,740,224 (100%)  | 47,015,193 (100%)     |

В данном списке могут быть несколько служебных строк, не являющихся адресами сайтов:

**Закладки:** кроме собственно переходов из закладок (bookmarks, "избранное") и набора адреса вручную сюда попадают также переходы, при которых браузер не сообщает адрес ссылающейся страницы, это бывает при переходах по flash-баннерам, из файлов на локальном диске пользователя, из почтовых программ, isq, загрузках страниц сайта через JavaScript (обычно pop-up окна), перенаправлении с помощью тега <meta>, а также если в браузере запрещена передача информации о ссылающейся странице.

**Не веб-страница:** в случаях, когда адрес ссылающейся страницы непустой, но не является адресом веб-страницы (не начинается с http://) используется данное имя.

**Не определена:** если на страницах сайта установлен упрощенный вариант счетчика, который не может определять ссылающиеся страницы, будет использовано это имя.

**Другие:** если в списке более 100 сайтов, то сайты, с которых зарегистрирован только один переход, объединяются в строчку "Другие". Такое сжатие выполняется только при наступлении нового дня, список сайтов за текущий день не сжимается.

**Объявления:** переходы по объявлениям или баннерам, размещенным в некоторых рекламных сетях (Яндекс.Direct, AdWords, MediaTarget, Veegun и другие системы, использующие специальный формат меток openstat). Для того, чтобы такие переходы учитывались, необходимо внести изменения в настройки рекламной кампании (для Яндекс.Direct включить галочку "Внешняя интернет-статистика").

## Топ40 сайтов, на которые посетители переходили по ссылкам со страниц сайта sinoptik.ua

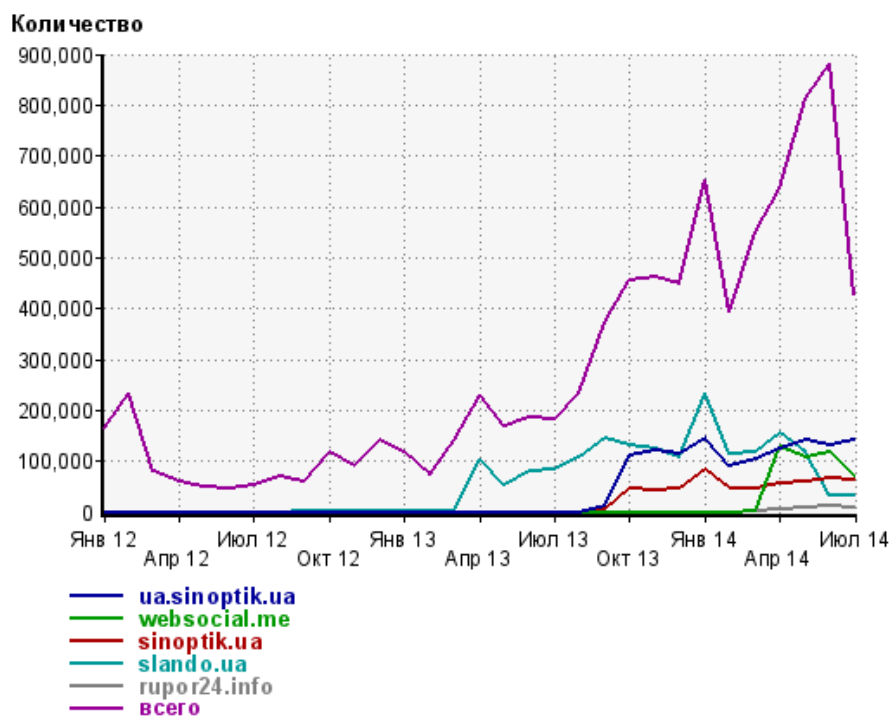
|                                | июль 2014 г.    | июнь 2014 г.    | в среднем за 3 месяца |
|--------------------------------|-----------------|-----------------|-----------------------|
| ua.sinoptik.ua                 | 139,885 (32.7%) | 132,330 (15.0%) | 137,600 (19.5%)       |
| websocial.me                   | 69,408 (16.2%)  | 116,037 (13.2%) | 97,700 (13.8%)        |
| sinoptik.ua                    | 61,404 (14.3%)  | 65,277 (7.4%)   | 61,608 (8.7%)         |
| slando.ua                      | 30,735 (7.2%)   | 32,166 (3.7%)   | 60,224 (8.5%)         |
| rupor24.info                   | 8,219 (1.9%)    | 11,793 (1.3%)   | 9,947 (1.4%)          |
| top.novostimira.biz            | 7,916 (1.8%)    | 9,394 (1.1%)    | 10,736 (1.5%)         |
| sinoptik.com.ru                | 7,286 (1.7%)    | 16,929 (1.9%)   | 14,411 (2.0%)         |
| Другие                         | 5,268 (1.2%)    | 21,123 (2.4%)   | 42,910 (6.1%)         |
| ukr.net                        | 4,419 (1.0%)    | 15,380 (1.7%)   | 15,280 (2.2%)         |
| tree.tv                        | 4,042 (0.9%)    | 8,446 (1.0%)    | 7,757 (1.1%)          |
| vybor.ua                       | 3,879 (0.9%)    | 4,662 (0.5%)    | 4,846 (0.7%)          |
| f-gamer.ru                     | 3,589 (0.8%)    | 0 (0.0%)        | 1,196 (0.2%)          |
| motoprom.info                  | 3,262 (0.8%)    | 2,710 (0.3%)    | 2,734 (0.4%)          |
| liveinternet.ru                | 3,249 (0.8%)    | 3,862 (0.4%)    | 3,739 (0.5%)          |
| ok.ru                          | 3,094 (0.7%)    | 0 (0.0%)        | 1,031 (0.1%)          |
| segodnya.ua                    | 2,829 (0.7%)    | 4,375 (0.5%)    | 2,755 (0.4%)          |
| update-server6.ru              | 2,545 (0.6%)    | 12,161 (1.4%)   | 9,828 (1.4%)          |
| m.vk.com                       | 2,394 (0.6%)    | 2,416 (0.3%)    | 2,501 (0.4%)          |
| vseogames.com                  | 1,801 (0.4%)    | 1,056 (0.1%)    | 1,421 (0.2%)          |
| orpoisk.ru                     | 1,770 (0.4%)    | 2,096 (0.2%)    | 1,880 (0.3%)          |
| inclk.com                      | 1,767 (0.4%)    | 0 (0.0%)        | 589 (0.1%)            |
| warthunder.ru                  | 1,510 (0.4%)    | 12,462 (1.4%)   | 4,716 (0.7%)          |
| sport.segodnya.ua              | 1,382 (0.3%)    | 1,288 (0.1%)    | 890 (0.1%)            |
| inpress.ua                     | 1,306 (0.3%)    | 601 (0.1%)      | 782 (0.1%)            |
| content.adriver.ru             | 1,216 (0.3%)    | 54,978 (6.2%)   | 18,731 (2.6%)         |
| kuponator.ru                   | 1,141 (0.3%)    | 392 (0.0%)      | 617 (0.1%)            |
| armyhelp.com.ua                | 1,134 (0.3%)    | 225 (0.0%)      | 453 (0.1%)            |
| aukro.ua                       | 1,060 (0.2%)    | 1,752 (0.2%)    | 1,215 (0.2%)          |
| clkmon.com                     | 1,014 (0.2%)    | 2,779 (0.3%)    | 1,610 (0.2%)          |
| owners.central-processing.info | 1,006 (0.2%)    | 3,284 (0.4%)    | 3,671 (0.5%)          |
| odnoklassniki.ru               | 934 (0.2%)      | 1,185 (0.1%)    | 1,122 (0.2%)          |
| join-fl.kluberudit.ru          | 917 (0.2%)      | 9,058 (1.0%)    | 8,018 (1.1%)          |
| skidkitut.com                  | 839 (0.2%)      | 1,118 (0.1%)    | 872 (0.1%)            |
| scaberta.com                   | 779 (0.2%)      | 532 (0.1%)      | 437 (0.1%)            |
| sinoptik_ua.rg.yottos.com      | 674 (0.2%)      | 57,493 (6.5%)   | 19,389 (2.7%)         |
| krylova.slimstarsblog.info     | 670 (0.2%)      | 4,828 (0.5%)    | 5,076 (0.7%)          |
| excimer.ua                     | 657 (0.2%)      | 0 (0.0%)        | 219 (0.0%)            |
| vse-prosto.ru                  | 590 (0.1%)      | 578 (0.1%)      | 632 (0.1%)            |
| tv-space.com                   | 576 (0.1%)      | 1,017 (0.1%)    | 713 (0.1%)            |
| fotos.ua                       | 574 (0.1%)      | 279 (0.0%)      | 284 (0.0%)            |
| сумма выбранных                | 386,740 (90.3%) | 616,062 (70.0%) | 560,140 (79.2%)       |
| всего                          | 428,311 (100%)  | 880,527 (100%)  | 707,017 (100%)        |

Учитываются переходы только на те сайты, которые зарегистрированы в системе статистики LiveInternet, и только на те их страницы, на которых установлен код счетчика.

В данном списке может быть служебная строка, не являющаяся адресом сайта:

**Другие:** если в конце дня в списке оказывается более 100 сайтов, то сайты, с которых зарегистрирован только один переход за этот день, объединяются в строчку "Другие". Такое сжатие выполняется при окончании каждого дня, и в конце месяца всё суммируется.

## Динамика по месяцам числа переходов по ссылкам со страниц сайта sinoptik.ua на другие сайты



| Дата   | ua.sinoptik.ua | websocial.me | sinoptik.ua | slando.ua | rupor24.info | всего   |
|--------|----------------|--------------|-------------|-----------|--------------|---------|
| Янв 12 | 0              | 0            | 0           | 0         | 0            | 165,953 |
| Фев 12 | 0              | 0            | 0           | 0         | 0            | 234,240 |
| Мар 12 | 0              | 0            | 0           | 0         | 0            | 81,750  |
| Апр 12 | 0              | 0            | 0           | 0         | 0            | 58,404  |
| Май 12 | 0              | 0            | 0           | 0         | 0            | 51,057  |
| Июн 12 | 0              | 0            | 0           | 0         | 0            | 47,483  |
| Июл 12 | 0              | 0            | 0           | 0         | 0            | 53,825  |
| Авг 12 | 0              | 0            | 0           | 0         | 0            | 70,272  |
| Сен 12 | 0              | 0            | 0           | 4         | 0            | 61,158  |
| Окт 12 | 0              | 0            | 0           | 20        | 0            | 119,108 |
| Ноя 12 | 0              | 0            | 0           | 16        | 0            | 91,178  |
| Дек 12 | 0              | 0            | 0           | 171       | 0            | 140,838 |
| Янв 13 | 0              | 0            | 0           | 162       | 0            | 117,182 |
| Фев 13 | 0              | 0            | 0           | 25        | 0            | 72,394  |
| Мар 13 | 0              | 0            | 0           | 45        | 0            | 140,487 |
| Апр 13 | 0              | 0            | 0           | 103,518   | 0            | 230,222 |
| Май 13 | 0              | 0            | 0           | 52,034    | 0            | 167,468 |
| Июн 13 | 0              | 0            | 0           | 80,836    | 0            | 185,057 |
| Июл 13 | 0              | 0            | 0           | 81,877    | 0            | 181,213 |
| Авг 13 | 0              | 0            | 0           | 107,588   | 0            | 232,500 |
| Сен 13 | 12,901         | 0            | 5,064       | 146,054   | 0            | 373,215 |
| Окт 13 | 110,072        | 0            | 44,720      | 131,222   | 0            | 454,872 |
| Ноя 13 | 120,354        | 0            | 42,553      | 123,872   | 0            | 462,838 |
| Дек 13 | 112,689        | 0            | 47,029      | 107,083   | 0            | 448,030 |
| Янв 14 | 145,624        | 0            | 84,810      | 234,989   | 0            | 652,592 |
| Фев 14 | 90,378         | 0            | 45,667      | 115,765   | 0            | 392,578 |
| Мар 14 | 102,402        | 2,125        | 44,944      | 118,209   | 1,580        | 550,942 |
| Апр 14 | 125,945        | 129,360      | 55,027      | 155,455   | 4,856        | 636,425 |
| Май 14 | 140,587        | 107,657      | 58,144      | 117,772   | 9,830        | 812,214 |
| Июн 14 | 132,330        | 116,037      | 65,277      | 32,166    | 11,793       | 880,527 |
| Июл 14 | 139,885        | 69,408       | 61,404      | 30,735    | 8,219        | 428,311 |