






## Аналитический отчет LiveInternet для сайта sinoptik.ua за ноябрь 2016 г.

Базовые месячные показатели посещаемости сайта:

Просмотров страниц	117,147,818	(-3% мес/мес)
Посетителей	12,782,665	(-1% мес/мес)

Доля мужчин	55.2 %	
Доля женщин	44.8 %	

Посетители младше 18 лет	9.8 %	
Посетители от 18 до 24 лет	13.0 %	
Посетители от 25 до 34 лет	23.8 %	
Посетители от 35 до 44 лет	29.2 %	
Посетители старше 44 лет	24.2 %	

Преобладающая страна - Украина 94.6 %

Структура переходов на страницы сайта:

Закладки	34.8 %	
Внутренние	31.9 %	
Поиск	24.0 %	
Сайты	9.3 %	
Соц. сети	0.0 %	
Объявления	0.0 %	

Переходов с поисковиков	28,102,533	(-6% мес/мес)
Посетителей, пришедших с поисковиков	6,171,218	(-5% мес/мес)

## Структура месячной аудитории сайта: пол и возраст

Размеры демографических групп в месячной аудитории сайта и их доли в процентах

Возраст \ Пол	Муж	Жен	Любой пол
<18	590,874 (4.6%)	656,797 (5.1%)	1,247,671 (9.8%)
18-24	798,624 (6.2%)	866,588 (6.8%)	1,665,212 (13.0%)
25-34	1,587,397 (12.4%)	1,457,706 (11.4%)	3,045,103 (23.8%)
35-44	2,058,744 (16.1%)	1,676,881 (13.1%)	3,735,625 (29.2%)
45+	2,022,855 (15.8%)	1,066,199 (8.3%)	3,089,054 (24.2%)
Любой возраст	7,058,494 (55.2%)	5,724,171 (44.8%)	12,782,665 (100%)

Индекс соответствия Интернету - **Internet-Affinity Index**.

Отношение доли демографической группы в месячной аудитории сайта к доле этой же демографической группы в месячной аудитории Интернета, умноженное на 100.

Возраст \ Пол	Муж	Жен	Любой пол
<18	85	99	92
18-24	52	55	54
25-34	83	87	85
35-44	142	117	130
45+	205	114	161
Любой возраст	107	91	100

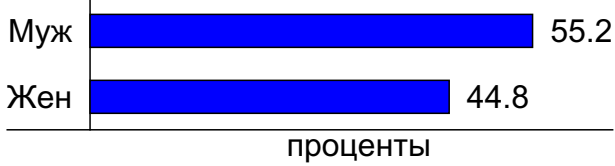
Индекс соответствия населению России - **Population-Affinity Index**.

Отношение доли демографической группы в месячной аудитории сайта к доле этой же демографической группы в населении России, умноженное на 100.

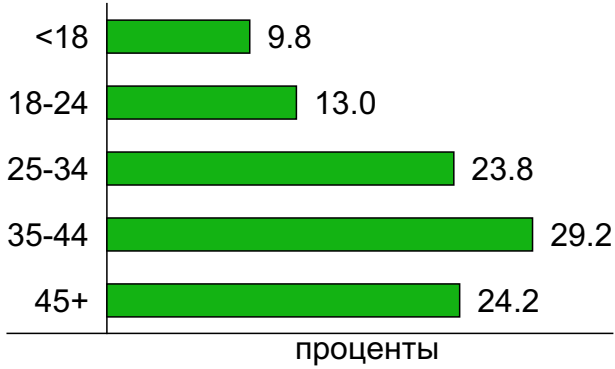
Возраст \ Пол	Муж	Жен	Любой пол
<18	101	120	110
18-24	67	71	69
25-34	100	88	93
35-44	149	112	130
45+	143	61	98
Любой возраст	114	86	100

## Структура месячной аудитории сайта: пол и возраст

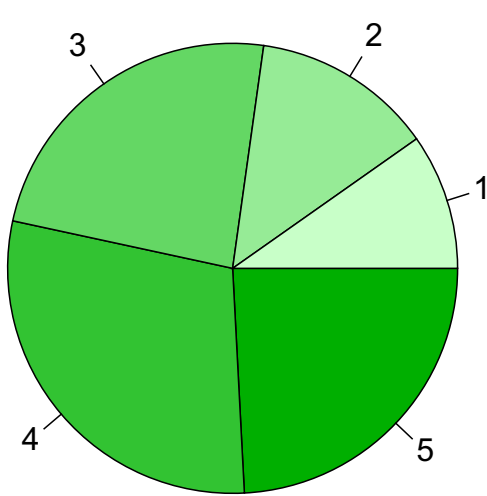
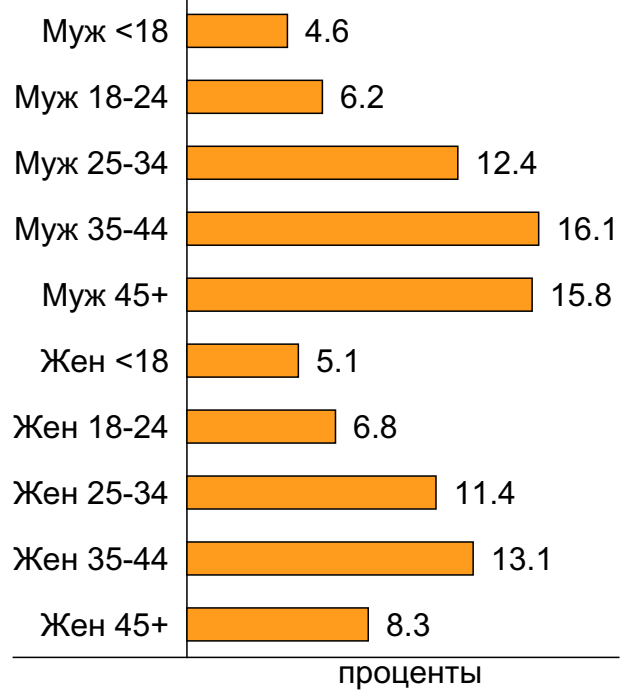
### Пол



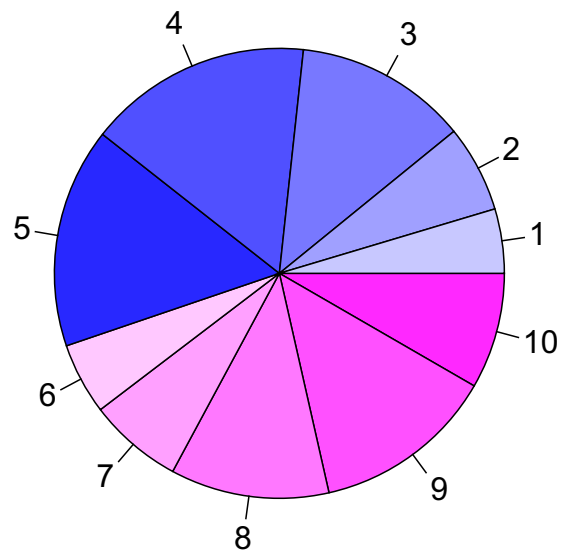
### Возраст



### Пол / Возраст



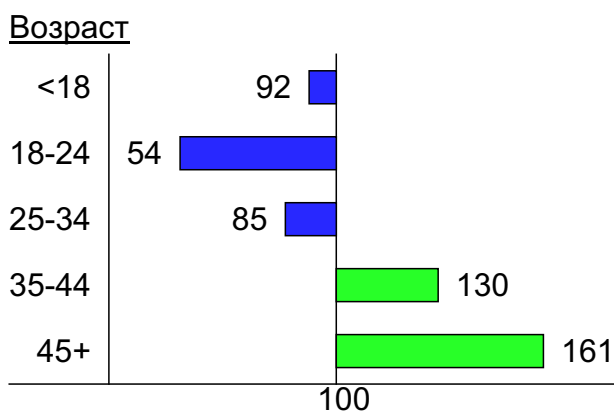
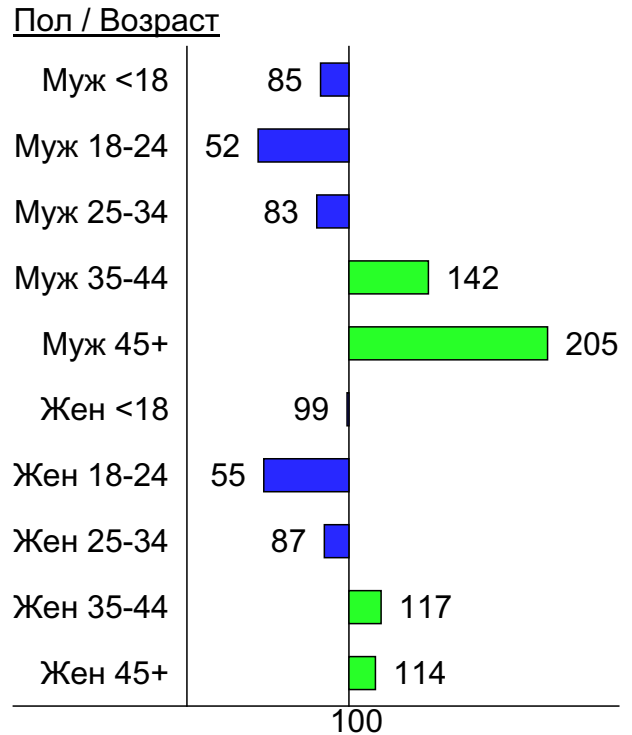
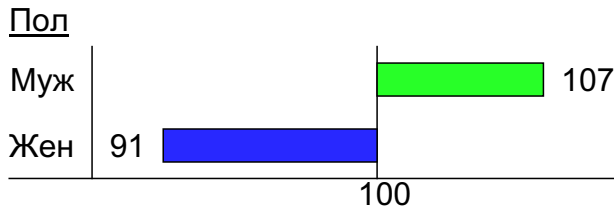
- 1: <18
- 2: 18-24
- 3: 25-34
- 4: 35-44
- 5: 45+



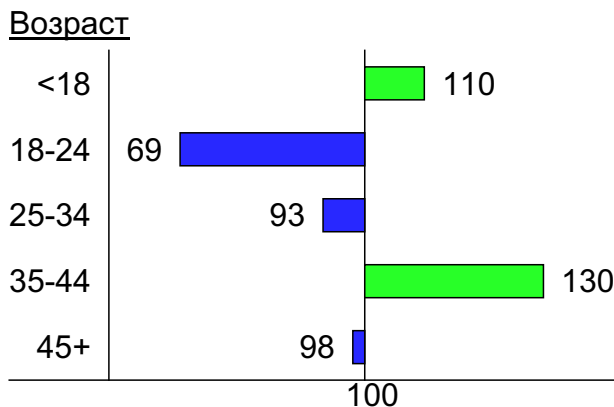
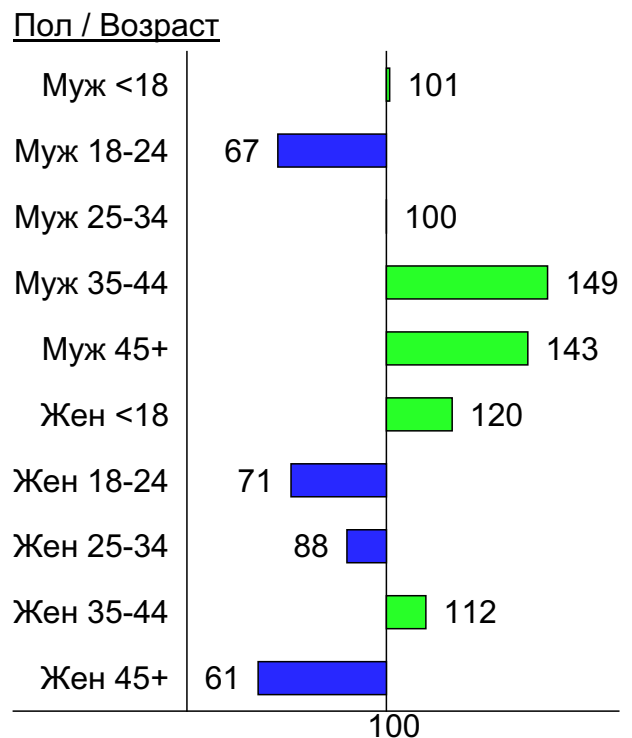
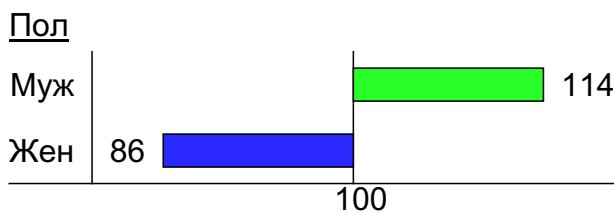
- 1: Муж <18
- 2: Муж 18-24
- 3: Муж 25-34
- 4: Муж 35-44
- 5: Муж 45+
- 6: Жен <18
- 7: Жен 18-24
- 8: Жен 25-34
- 9: Жен 35-44
- 10: Жен 45+

## Индексы соответствия для месячной аудитории сайта: пол и возраст


### Индекс соответствия Интернету - Internet-Affinity Index



### Индекс соответствия населению России - Population-Affinity Index



## Среднесуточное распределение аудитории сайта по странам и регионам России



Страны:  
1: Украина - 94.6%  
2: Крым - 2.5%  
3: Остальные страны - 2.9%

## Среднесуточное распределение аудитории по странам

	ноябрь 2016 г.	октябрь 2016 г.	в среднем за 3 месяца
Украина	1,679,453 (94.6%)	1,685,485 (95.0%)	1,605,792 (94.9%)
Крым	44,334 (2.5%)	39,642 (2.2%)	38,682 (2.3%)
Казахстан	6,502 (0.4%)	5,246 (0.3%)	5,231 (0.3%)
Польша	6,501 (0.4%)	7,539 (0.4%)	6,344 (0.4%)
Россия	4,861 (0.3%)	3,438 (0.2%)	3,814 (0.2%)
Армения	3,985 (0.2%)	3,871 (0.2%)	3,576 (0.2%)
Таджикистан	2,593 (0.1%)	1,584 (0.1%)	1,552 (0.1%)
Грузия	2,194 (0.1%)	2,220 (0.1%)	2,067 (0.1%)
Италия	2,117 (0.1%)	2,047 (0.1%)	1,992 (0.1%)
Беларусь	1,961 (0.1%)	2,075 (0.1%)	1,966 (0.1%)
Германия	1,880 (0.1%)	1,781 (0.1%)	1,816 (0.1%)
Чехия	1,871 (0.1%)	1,757 (0.1%)	1,794 (0.1%)
Молдавия	1,849 (0.1%)	1,881 (0.1%)	1,699 (0.1%)
Узбекистан	1,452 (0.1%)	1,038 (0.1%)	969 (0.1%)
США	1,425 (0.1%)	1,309 (0.1%)	1,292 (0.1%)
Великобритания	1,318 (0.1%)	1,304 (0.1%)	1,235 (0.1%)
Азербайджан	1,273 (0.1%)	1,177 (0.1%)	1,145 (0.1%)
Киргизия	1,084 (0.1%)	1,126 (0.1%)	950 (0.1%)
Другие	968 (0.1%)	989 (0.1%)	1,075 (0.1%)
Израиль	878 (0.0%)	794 (0.0%)	751 (0.0%)
Испания	789 (0.0%)	778 (0.0%)	754 (0.0%)
Франция	520 (0.0%)	502 (0.0%)	506 (0.0%)
Нидерланды	500 (0.0%)	393 (0.0%)	408 (0.0%)
Португалия	492 (0.0%)	452 (0.0%)	436 (0.0%)
Венгрия	473 (0.0%)	498 (0.0%)	652 (0.0%)
Турция	460 (0.0%)	844 (0.0%)	790 (0.0%)
Египет	418 (0.0%)	207 (0.0%)	238 (0.0%)
Канада	398 (0.0%)	372 (0.0%)	372 (0.0%)
Латвия	360 (0.0%)	338 (0.0%)	342 (0.0%)
Словакия	232 (0.0%)	229 (0.0%)	212 (0.0%)
Литва	229 (0.0%)	220 (0.0%)	219 (0.0%)
Швеция	217 (0.0%)	182 (0.0%)	197 (0.0%)
Болгария	216 (0.0%)	242 (0.0%)	294 (0.0%)
Греция	215 (0.0%)	245 (0.0%)	265 (0.0%)
Эстония	204 (0.0%)	184 (0.0%)	192 (0.0%)
Австрия	199 (0.0%)	220 (0.0%)	207 (0.0%)
Бельгия	163 (0.0%)	151 (0.0%)	154 (0.0%)
Финляндия	151 (0.0%)	140 (0.0%)	152 (0.0%)
ОАЭ	126 (0.0%)	88 (0.0%)	94 (0.0%)
Румыния	113 (0.0%)	109 (0.0%)	148 (0.0%)
Дания	110 (0.0%)	105 (0.0%)	108 (0.0%)
Швейцария	96 (0.0%)	104 (0.0%)	102 (0.0%)
Кипр	92 (0.0%)	105 (0.0%)	98 (0.0%)
Китай	89 (0.0%)	78 (0.0%)	76 (0.0%)
Норвегия	84 (0.0%)	84 (0.0%)	83 (0.0%)
Южная Корея	72 (0.0%)	57 (0.0%)	59 (0.0%)
Ирландия	66 (0.0%)	65 (0.0%)	64 (0.0%)
Австралия	46 (0.0%)	36 (0.0%)	37 (0.0%)
Индия	38 (0.0%)	26 (0.0%)	26 (0.0%)
Таиланд	36 (0.0%)	20 (0.0%)	23 (0.0%)
сумма выбранных	1,775,703 (100.0%)	1,773,377 (100.0%)	1,691,050 (100.0%)
всего	1,775,921 (100%)	1,773,567 (100%)	1,691,237 (100%)

## Среднесуточное распределение аудитории по регионам России

	ноябрь 2016 г.	октябрь 2016 г.	в среднем за 3 месяца
не определён	1,544 (31.8%)	428 (12.4%)	768 (20.1%)
Москва	920 (18.9%)	867 (25.2%)	865 (22.7%)
Краснодар	846 (17.4%)	748 (21.8%)	726 (19.0%)
Екатеринбург	394 (8.1%)	328 (9.5%)	367 (9.6%)
Самара	236 (4.9%)	212 (6.2%)	218 (5.7%)
Санкт-Петербург	189 (3.9%)	171 (5.0%)	177 (4.6%)
Ростов-на-Дону	106 (2.2%)	99 (2.9%)	99 (2.6%)
Махачкала	70 (1.4%)	58 (1.7%)	53 (1.4%)
Новосибирск	64 (1.3%)	50 (1.5%)	55 (1.4%)
Ставрополь	59 (1.2%)	61 (1.8%)	54 (1.4%)
Нижний Новгород	37 (0.8%)	37 (1.1%)	40 (1.0%)
Воронеж	36 (0.7%)	34 (1.0%)	34 (0.9%)
Владивосток	32 (0.7%)	38 (1.1%)	42 (1.1%)
Хабаровск	30 (0.6%)	37 (1.1%)	38 (1.0%)
Ханты-Мансийск	25 (0.5%)	19 (0.6%)	20 (0.5%)
Челябинск	24 (0.5%)	19 (0.6%)	20 (0.5%)
Иркутск	13 (0.3%)	11 (0.3%)	12 (0.3%)
Белгород	13 (0.3%)	13 (0.4%)	13 (0.3%)
Салехард	12 (0.2%)	8.4 (0.2%)	10 (0.3%)
Казань	11 (0.2%)	9.8 (0.3%)	10 (0.3%)
Ульяновск	9.5 (0.2%)	9.4 (0.3%)	9.6 (0.3%)
Калининград	8.9 (0.2%)	9.1 (0.3%)	9.3 (0.2%)
Саратов	8.8 (0.2%)	8.6 (0.3%)	9.4 (0.2%)
Калуга	8.1 (0.2%)	10 (0.3%)	9.5 (0.2%)
Красноярск	8.1 (0.2%)	9.1 (0.3%)	7.7 (0.2%)
Брянск	7.1 (0.1%)	6.4 (0.2%)	5.6 (0.1%)
Пермь	6.9 (0.1%)	6.7 (0.2%)	6.7 (0.2%)
Тюмень	6.1 (0.1%)	4.9 (0.1%)	5.5 (0.1%)
Ярославль	6 (0.1%)	4.7 (0.1%)	5.2 (0.1%)
Курск	6 (0.1%)	5.7 (0.2%)	5.3 (0.1%)
Волгоград	5.9 (0.1%)	5.2 (0.2%)	5.4 (0.1%)
Уфа	5.7 (0.1%)	5.7 (0.2%)	5.7 (0.1%)
Тула	5.1 (0.1%)	4.9 (0.1%)	5 (0.1%)
Сыктывкар	5.1 (0.1%)	3.8 (0.1%)	4.1 (0.1%)
Барнаул	4.9 (0.1%)	4.3 (0.1%)	4 (0.1%)
Сочи	4.9 (0.1%)	6.3 (0.2%)	6.5 (0.2%)
Пенза	4.9 (0.1%)	3.7 (0.1%)	4.3 (0.1%)
Тверь	4.5 (0.1%)	3.4 (0.1%)	4 (0.1%)
Мурманск	4.3 (0.1%)	4.2 (0.1%)	4 (0.1%)
Архангельск	4 (0.1%)	2.9 (0.1%)	3.4 (0.1%)
Кострома	3.8 (0.1%)	3.5 (0.1%)	4 (0.1%)
Петрозаводск	3.6 (0.1%)	2.2 (0.1%)	2.6 (0.1%)
Томск	3.3 (0.1%)	2.3 (0.1%)	2.5 (0.1%)
Иваново	3.3 (0.1%)	1.4 (0.0%)	2 (0.1%)
Вологда	3 (0.1%)	2.6 (0.1%)	2.7 (0.1%)
Владимир	3 (0.1%)	2.2 (0.1%)	2.3 (0.1%)
Кемерово	2.7 (0.1%)	2.6 (0.1%)	2.9 (0.1%)
Ижевск	2.5 (0.1%)	1.8 (0.1%)	2.1 (0.1%)
Оренбург	2.4 (0.0%)	2.3 (0.1%)	2.5 (0.1%)
Липецк	2.4 (0.0%)	2.8 (0.1%)	2.4 (0.1%)
сумма выбранных	4,815.8 (99.1%)	3,390.9 (98.6%)	3,767.2 (98.8%)
всего	4,861 (100%)	3,438 (100%)	3,814 (100%)

## Спектр интересов месячной аудитории сайта

Область интересов		Число посетителей	Доля от полной аудитории	Internet-Affinity Index
Дом и семья		2,363,133	18.5 %	235
в том числе	Кулинария, рецепты	1,855,435	14.5 %	245
	Собаки	442,183	3.5 %	276
	Кошки	332,206	2.6 %	225
	Маленькие дети	91,259	0.7 %	225
	Детские сады	72,572	0.6 %	108
Бытовая техника		641,821	5.0 %	231
Аудио, Видео, Фото		301,757	2.4 %	229
в том числе	Телевизоры, DVD-проигрыватели	152,333	1.2 %	238
	Аудио-техника	79,731	0.6 %	227
	Видеоаппаратура	54,994	0.4 %	216
	Фотоаппараты	35,196	0.3 %	222
Авто		1,284,047	10.0 %	223
в том числе	Иномарки	901,248	7.1 %	208
	Отечественные авто	344,627	2.7 %	300
	Колёса, Шины	201,608	1.6 %	261
	Мото-, Квадроциклы, Снегоходы	162,561	1.3 %	335
	Автострахование	8,589	0.1 %	37
Компьютеры, оргтехника		699,849	5.5 %	223
в том числе	Ноутбуки	353,548	2.8 %	261
	Компьютерные комплектующие	163,626	1.3 %	204
	Принтеры	90,770	0.7 %	221
	Мониторы	38,373	0.3 %	209
	Планшетные ПК	38,173	0.3 %	171
Отдых, туризм, путешествия		634,326	5.0 %	223
в том числе	Отдых за рубежом	341,998	2.7 %	232
	Отдых в России и Украине	324,467	2.5 %	209
Медицина, здоровье		2,715,525	21.2 %	210
в том числе	Беременность и роды	502,312	3.9 %	193
	Диеты	316,943	2.5 %	220
	Лишний вес	168,533	1.3 %	202
	Стоматология	145,203	1.1 %	180
	Спорт, фитнес, йога	96,407	0.8 %	168
	Зрение	66,664	0.5 %	182
Телефоны, связь		920,909	7.2 %	196
в том числе	Мобильные телефоны	728,961	5.7 %	204
	Мобильные приложения и услуги	394,592	3.1 %	178
	Навигация	40,337	0.3 %	232
	Стационарная связь	12,434	0.1 %	163
Недвижимость		862,368	6.7 %	180
в том числе	Квартиры	647,151	5.1 %	193
	Загородная недвижимость	92,862	0.7 %	144
	Земля	62,658	0.5 %	141
	Гаражи	62,200	0.5 %	230
	Коммерческая недвижимость	30,658	0.2 %	154
	Зарубежная недвижимость	15,715	0.1 %	228
	Ипотека	14,860	0.1 %	56
Выставки, концерты, театры, кино		417,967	3.3 %	168



## Спектр интересов месячной аудитории сайта

Область интересов		Число посетителей	Доля от полной аудитории	Internet-Affinity Index
<b>Финансы</b>		464,825	3.6 %	165
в том числе	Валюта	290,183	2.3 %	259
	Кредиты	108,376	0.8 %	117
	Страхование	53,187	0.4 %	81
	Денежные переводы	15,643	0.1 %	222
	Фондовый рынок	15,469	0.1 %	81
	Вклады, депозиты	12,353	0.1 %	78
<b>Образование</b>		472,494	3.7 %	153
в том числе	Иностранные языки	317,666	2.5 %	156
	Образование высшее	100,082	0.8 %	130
	Образование для детей	91,360	0.7 %	156
	Образование за рубежом	9,259	0.1 %	215
<b>Бизнес</b>		749,769	5.9 %	123
в том числе	Трудоустройство, персонал	541,584	4.2 %	129
	Бухгалтерия	130,912	1.0 %	71
	Реклама	110,019	0.9 %	183
	Аудит, консалтинг	17,701	0.1 %	213

Интересы пользователей определяются по поисковым запросам, которые пользователи вводили в поисковых системах.

## Структура переходов на страницы сайта

	ноябрь 2016 г.	октябрь 2016 г.	в среднем за 3 месяца
Закладки	40,759,594 (34.8%)	40,792,808 (33.9%)	38,254,162 (34.5%)
Внутренние	37,388,860 (31.9%)	38,962,636 (32.4%)	35,459,404 (32.0%)
Поиск	28,102,533 (24.0%)	29,940,588 (24.9%)	27,071,465 (24.4%)
Сайты	10,874,595 (9.3%)	10,656,631 (8.9%)	10,034,134 (9.1%)
Соц. сети	22,236 (0.0%)	25,750 (0.0%)	21,723 (0.0%)
Объявления	0 (0.0%)	0 (0.0%)	0 (0.0%)
всего	117,147,818 (100%)	120,378,413 (100%)	110,840,888 (100%)

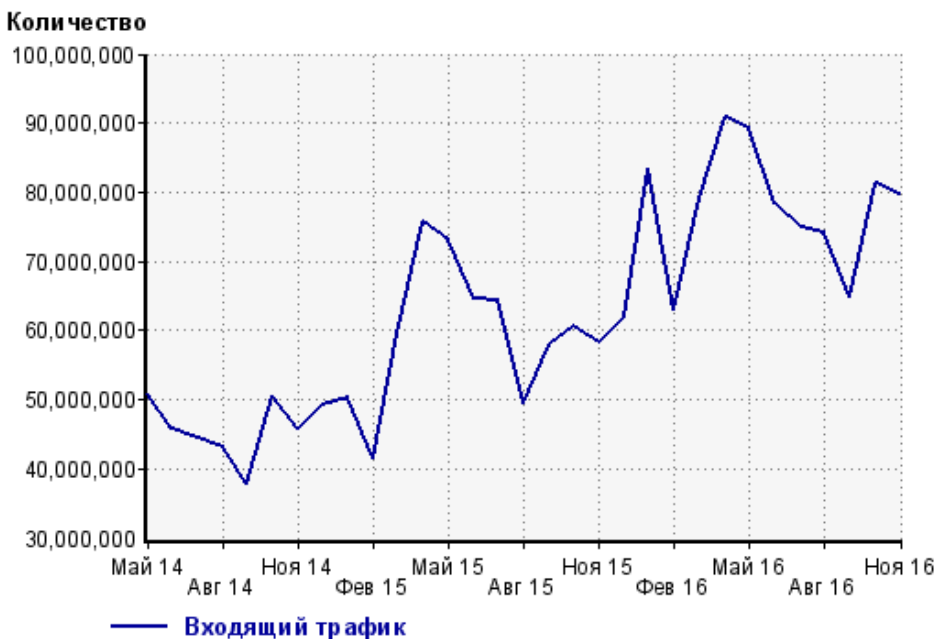
**Закладки:** кроме собственно переходов из закладок (bookmarks, "избранное") и набора адреса вручную сюда попадают также переходы, при которых браузер не сообщает адрес ссылающейся страницы, это бывает при переходах по flash-баннерам, из файлов на локальном диске пользователя, из почтовых программ, isq, загрузках страниц сайта через JavaScript (обычно pop-up окна), перенаправлении с помощью тега <meta>, а также если в браузере запрещена передача информации о ссылающейся странице.

**Объявления:** переходы по объявлениям или баннерам, размещенным в некоторых рекламных сетях (Яндекс.Direct, AdWords, MediaTarget, Veegun и другие системы, использующие специальный формат меток openstat). Для того, чтобы такие переходы учитывались, необходимо внести изменения в настройки рекламной кампании (для Яндекс.Direct включить галочку "Внешняя интернет-статистика").

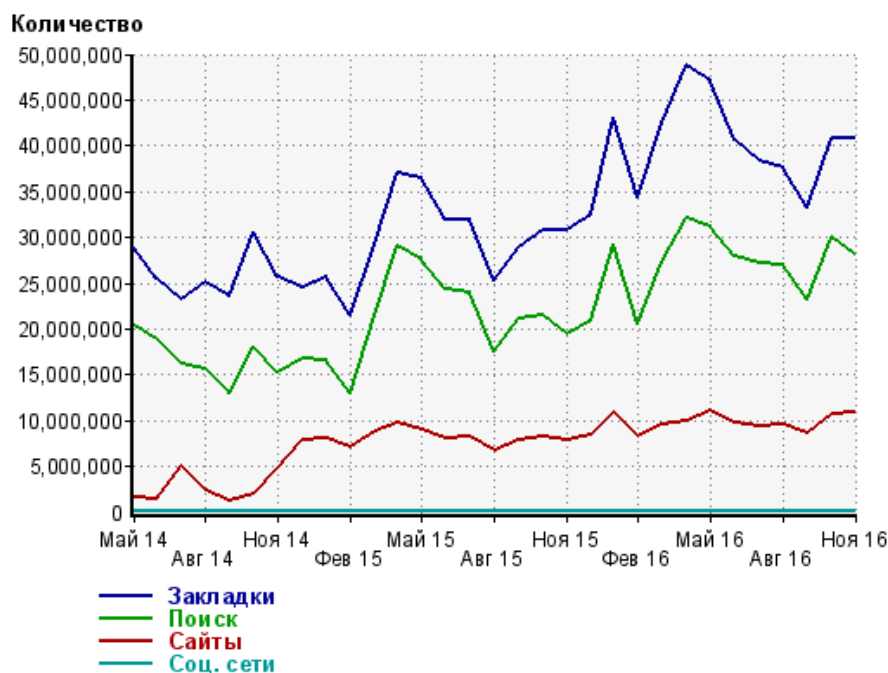
### Структура входящего месячного трафика на сайт.



### Динамика по месяцам входящего трафика на сайт.



## Динамика по месяцам составных частей входящего трафика на сайт

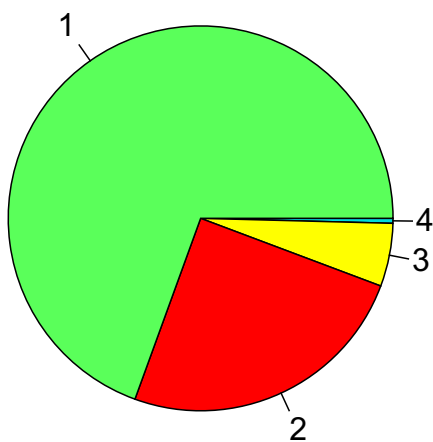


Дата	Закладки	Поиск	Сайты	Соц. сети
Май 14	28,853,685	20,387,512	1,529,608	40,908
Июн 14	25,458,129	18,820,548	1,426,242	35,305
Июл 14	23,224,984	16,216,887	5,021,368	30,403
Авг 14	25,175,478	15,557,689	2,348,105	24,294
Сен 14	23,514,363	13,052,329	1,218,085	14,025
Окт 14	30,506,295	18,161,986	1,936,618	25,053
Ноя 14	25,601,325	15,312,848	4,896,115	14,709
Дек 14	24,566,157	16,815,031	7,862,260	22,144
Янв 15	25,594,008	16,627,848	7,959,384	19,106
Фев 15	21,440,163	12,913,961	7,164,466	13,485
Мар 15	29,218,783	21,526,394	8,799,297	27,194
Апр 15	36,964,272	29,053,410	9,815,695	36,358
Май 15	36,442,837	27,637,699	8,984,329	32,687
Июн 15	32,001,956	24,394,575	8,071,486	26,270
Июл 15	31,918,917	23,964,202	8,293,266	30,173
Авг 15	25,202,034	17,550,891	6,727,392	23,098
Сен 15	28,865,565	21,179,326	7,842,142	25,482
Окт 15	30,787,145	21,588,041	8,242,649	26,187
Ноя 15	30,842,358	19,421,717	7,833,913	21,591
Дек 15	32,476,693	20,929,866	8,445,367	26,309
Янв 16	43,068,197	29,230,262	10,962,320	38,136
Фев 16	34,281,385	20,532,760	8,224,463	21,796
Мар 16	42,453,051	27,329,523	9,502,923	30,527
Апр 16	48,800,331	32,036,242	9,940,837	36,384
Май 16	47,032,892	31,169,631	11,006,663	35,710
Июн 16	40,687,714	27,986,126	9,786,161	32,128
Июл 16	38,273,303	27,135,213	9,436,349	29,591
Авг 16	37,650,398	26,954,145	9,555,056	23,766
Сен 16	33,210,085	23,171,274	8,571,176	17,183
Окт 16	40,792,808	29,940,588	10,656,631	25,750
Ноя 16	40,759,594	28,102,533	10,874,595	22,236

## Топ10 поисковых систем, с которых осуществлялись переходы на сайт sinoptik.ua

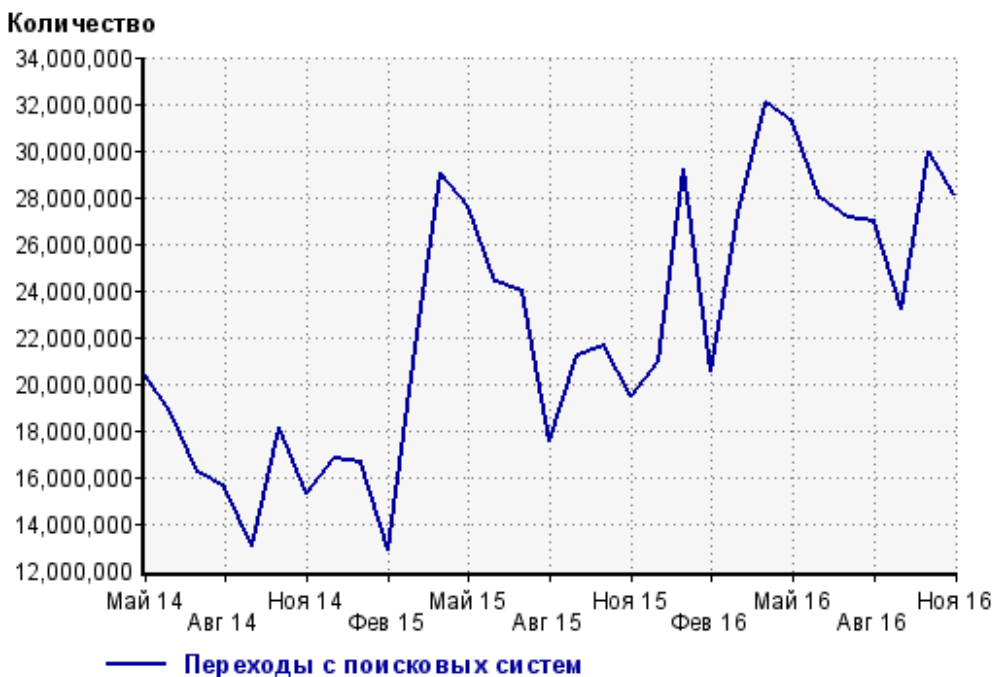
	ноябрь 2016 г.	октябрь 2016 г.	в среднем за 3 месяца
Google	19,517,797 (69.5%)	21,099,418 (70.5%)	19,024,192 (70.3%)
Яндекс	6,977,075 (24.8%)	7,173,137 (24.0%)	6,532,397 (24.1%)
Search.Mail.ru	1,491,314 (5.3%)	1,546,684 (5.2%)	1,403,099 (5.2%)
Bing	73,572 (0.3%)	77,738 (0.3%)	71,438 (0.3%)
Yahoo	27,371 (0.1%)	29,483 (0.1%)	26,294 (0.1%)
Rambler	11,738 (0.0%)	10,275 (0.0%)	10,489 (0.0%)
Nigma	1,927 (0.0%)	2,001 (0.0%)	1,810 (0.0%)
Ukr.net	747 (0.0%)	885 (0.0%)	814 (0.0%)
Tut.by	415 (0.0%)	404 (0.0%)	384 (0.0%)
QIP.ru	255 (0.0%)	231 (0.0%)	235 (0.0%)
сумма выбранных	28,102,211 (100.0%)	29,940,256 (100.0%)	27,071,152 (100.0%)
всего	28,102,533 (100%)	29,940,588 (100%)	27,071,465 (100%)

Диаграмма распределения месячного поискового трафика по поисковикам

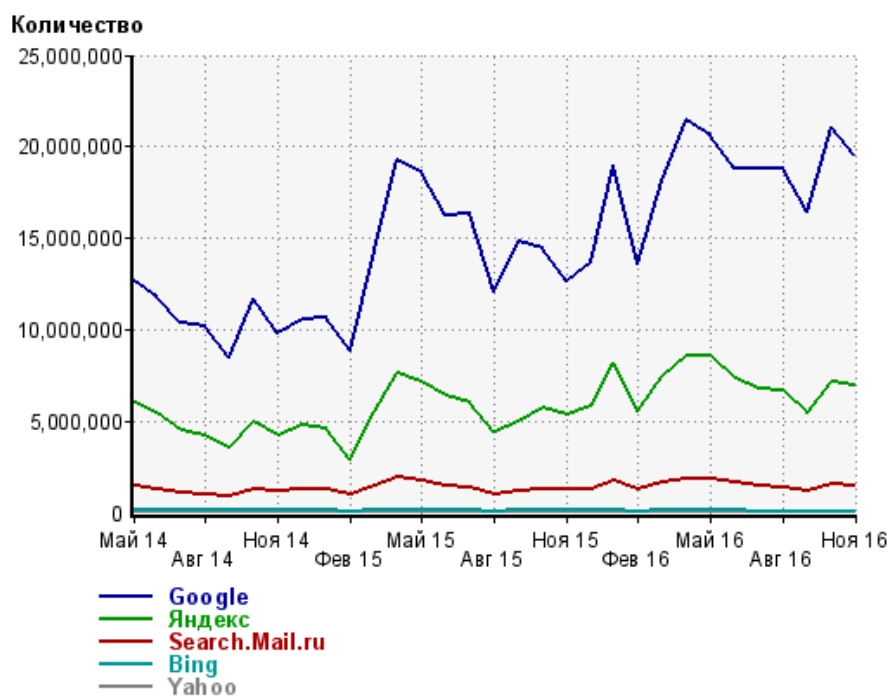


- 1: Google - 69.5%
- 2: Яндекс - 24.8%
- 3: Search.Mail.ru - 5.3%
- 4: Остальные поисковики - 0.4%

Динамика по месяцам общего поискового трафика на сайт



## Динамика по месяцам числа переходов с поисковых систем



Дата	Google	Яндекс	Search.Mail.ru	Bing	Yahoo
Май 14	12,677,927	5,977,858	1,449,777	122,202	20,417
Июн 14	11,782,660	5,484,923	1,297,328	114,370	20,654
Июл 14	10,372,112	4,539,749	1,077,704	101,597	23,972
Авг 14	10,173,092	4,175,900	1,022,475	121,106	21,033
Сен 14	8,442,715	3,572,018	886,032	107,798	16,063
Окт 14	11,678,256	4,995,337	1,287,778	141,236	22,756
Ноя 14	9,794,376	4,217,014	1,136,508	117,111	20,415
Дек 14	10,600,881	4,812,730	1,235,551	118,910	23,026
Янв 15	10,620,759	4,563,668	1,278,897	119,385	25,403
Фев 15	8,829,591	2,923,147	1,037,990	91,902	20,370
Мар 15	14,333,059	5,507,259	1,504,268	129,956	29,861
Апр 15	19,283,103	7,608,090	1,932,057	161,547	38,397
Май 15	18,597,818	7,102,821	1,734,091	143,682	32,812
Июн 15	16,281,727	6,435,481	1,497,824	128,384	28,366
Июл 15	16,354,674	6,054,155	1,387,831	118,772	28,554
Авг 15	12,047,794	4,364,990	1,007,475	91,643	24,042
Сен 15	14,857,859	5,016,160	1,152,374	110,544	26,852
Окт 15	14,436,672	5,686,407	1,291,190	131,338	24,627
Ноя 15	12,658,055	5,369,552	1,231,469	121,698	24,170
Дек 15	13,652,061	5,822,574	1,295,843	112,568	24,393
Янв 16	19,005,806	8,224,749	1,762,340	144,216	31,996
Фев 16	13,605,768	5,549,379	1,237,470	91,541	20,297
Мар 16	18,126,972	7,398,906	1,634,042	107,835	25,024
Апр 16	21,422,862	8,593,174	1,820,129	123,464	32,851
Май 16	20,596,018	8,553,452	1,840,863	115,474	31,192
Июн 16	18,820,192	7,378,735	1,626,478	97,127	27,382
Июл 16	18,814,628	6,733,905	1,442,511	80,431	27,565
Авг 16	18,814,072	6,638,030	1,370,875	75,813	26,751
Сен 16	16,455,361	5,446,980	1,171,300	63,006	22,030
Окт 16	21,099,418	7,173,137	1,546,684	77,738	29,483
Ноя 16	19,517,797	6,977,075	1,491,314	73,572	27,371

## Структура месячной поисковой аудитории сайта

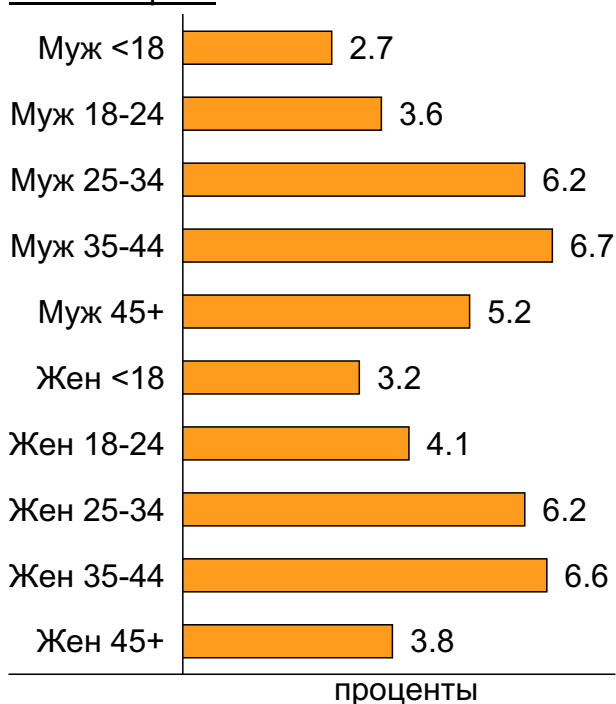
В таблице представлены размеры демографических групп в месячной поисковой аудитории сайта и их доли в процентах от полной месячной аудитории этого сайта.

К поисковой аудитории относятся те посетители, которые переходили на сайт с поисковиков не более 6 раз в течение месяца и не использовали доменное имя сайта в поисковом запросе.

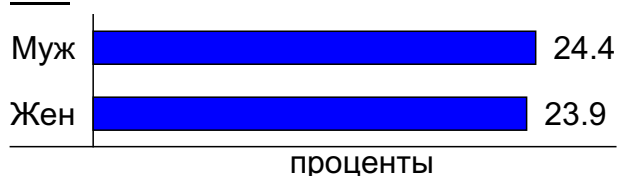
### Пол и возраст поисковой аудитории

Возраст \ Пол	Муж	Жен	Любой пол
<18	347,748 (2.7%)	406,381 (3.2%)	754,129 (5.9%)
18-24	465,428 (3.6%)	521,281 (4.1%)	986,709 (7.7%)
25-34	791,783 (6.2%)	788,838 (6.2%)	1,580,621 (12.4%)
35-44	854,439 (6.7%)	848,524 (6.6%)	1,702,963 (13.3%)
45+	660,558 (5.2%)	486,238 (3.8%)	1,146,796 (9.0%)
Любой возраст	3,119,956 (24.4%)	3,051,262 (23.9%)	6,171,218 (48.3%)

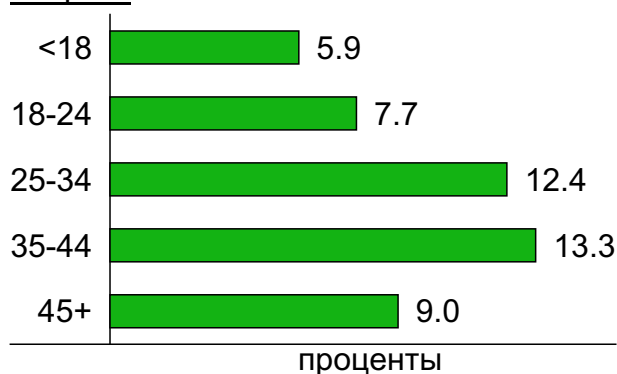
### Пол / Возраст



### Пол



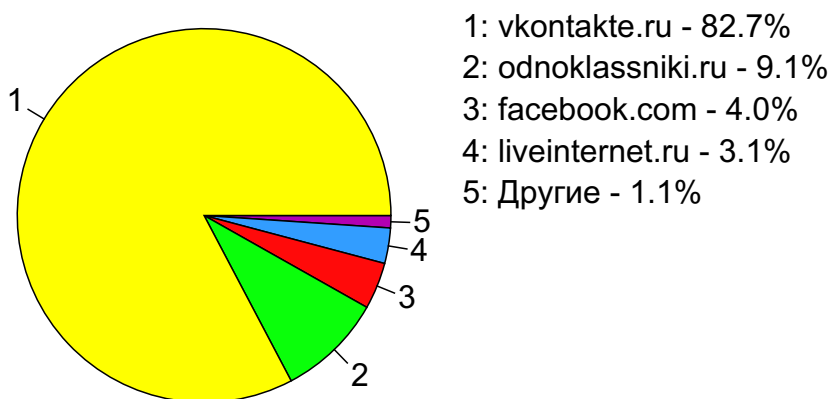
### Возраст



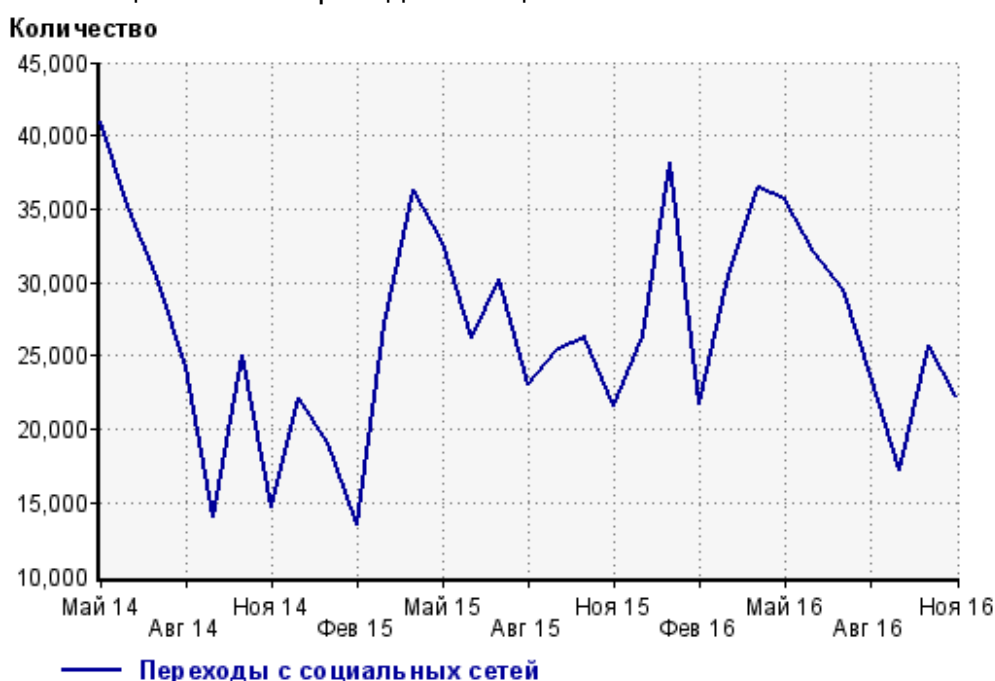
## Топ10 социальных сетей, с которых осуществлялись переходы на сайт sinoptik.ua

	ноябрь 2016 г.	октябрь 2016 г.	в среднем за 3 месяца
vkontakte.ru	18,393 (82.7%)	21,917 (85.1%)	18,256 (84.0%)
odnoklassniki.ru	2,025 (9.1%)	1,816 (7.1%)	1,683 (7.7%)
facebook.com	899 (4.0%)	1,214 (4.7%)	1,007 (4.6%)
liveinternet.ru	682 (3.1%)	566 (2.2%)	544 (2.5%)
blogspot.com	209 (0.9%)	214 (0.8%)	203 (0.9%)
livejournal.com	13 (0.1%)	3 (0.0%)	12 (0.1%)
twitter.com	11 (0.0%)	4 (0.0%)	5 (0.0%)
linkedin.com	2 (0.0%)	0 (0.0%)	0 (0.0%)
habrahabr.ru	1 (0.0%)	0 (0.0%)	0 (0.0%)
diary.ru	1 (0.0%)	0 (0.0%)	0 (0.0%)
сумма выбранных	22,236 (100%)	25,734 (99.9%)	21,710 (99.9%)
всего	22,236 (100%)	25,750 (100%)	21,723 (100%)

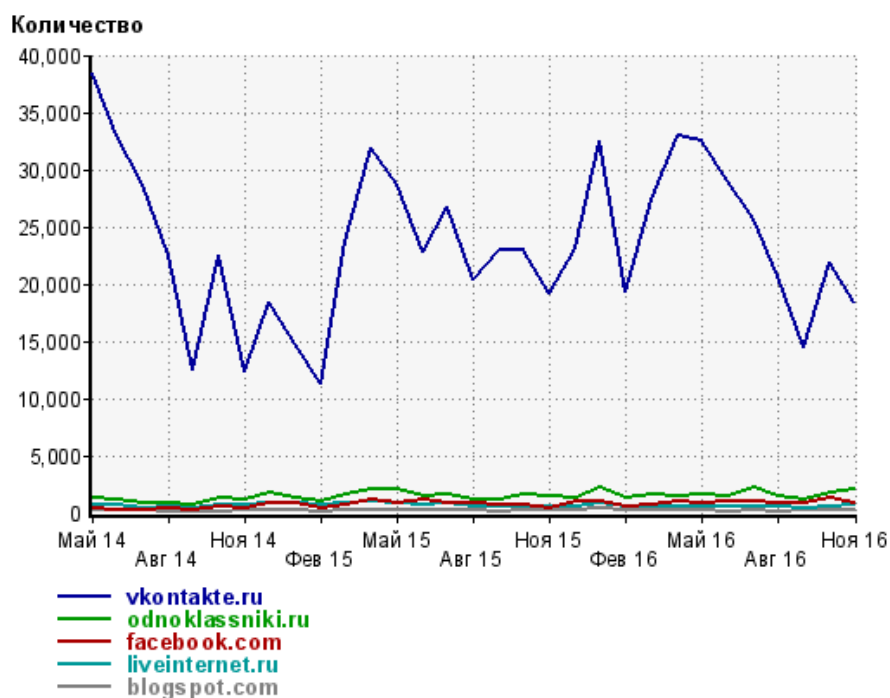
Диаграмма распределения месячного трафика с социальных сетей



Динамика по месяцам числа переходов с социальных сетей на сайт



## Динамика по месяцам числа переходов с социальных сетей



Дата	vkontakte.ru	odnoklassniki.ru	facebook.com	liveinternet.ru	blogspot.com
Май 14	38,365	1,270	373	624	203
Июн 14	32,946	1,069	234	647	203
Июл 14	28,698	866	203	445	152
Авг 14	22,464	765	323	562	131
Сен 14	12,544	607	302	424	132
Окт 14	22,441	1,243	492	665	131
Ноя 14	12,370	1,076	314	712	195
Дек 14	18,387	1,767	793	800	194
Янв 15	14,712	1,351	802	851	156
Фев 15	11,259	951	397	692	120
Мар 15	23,695	1,555	731	887	183
Апр 15	31,903	2,109	1,115	963	212
Май 15	28,708	2,062	820	909	156
Июн 15	22,728	1,503	1,073	757	178
Июл 15	26,796	1,578	836	767	166
Авг 15	20,370	1,077	885	585	159
Сен 15	22,943	1,067	733	499	151
Окт 15	23,017	1,662	626	598	194
Ноя 15	19,099	1,368	342	495	225
Дек 15	23,147	1,340	975	595	196
Янв 16	32,534	2,271	978	909	308
Фев 16	19,243	1,261	534	488	241
Мар 16	27,296	1,638	705	572	283
Апр 16	32,989	1,504	1,010	575	279
Май 16	32,432	1,553	891	560	252
Июн 16	28,999	1,387	1,043	516	142
Июл 16	25,737	2,137	990	523	169
Авг 16	20,702	1,489	898	504	151
Сен 16	14,459	1,210	909	386	187
Окт 16	21,917	1,816	1,214	566	214
Ноя 16	18,393	2,025	899	682	209



## Посещаемость по дням в течение месяца

### Число просмотров страниц сайта

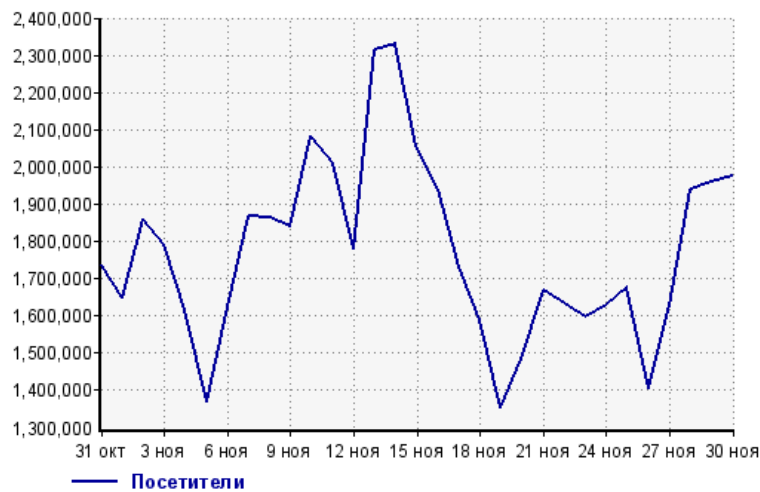
Количество



31 окт:	3,744,176	16 ноя:	4,284,685
1 ноя:	3,588,677	17 ноя:	3,717,436
2 ноя:	4,139,423	18 ноя:	3,338,746
3 ноя:	3,906,057	19 ноя:	2,819,109
4 ноя:	3,465,853	20 ноя:	3,110,637
5 ноя:	2,931,297	21 ноя:	3,477,997
6 ноя:	3,547,311	22 ноя:	3,478,748
7 ноя:	4,041,842	23 ноя:	3,401,592
8 ноя:	4,076,415	24 ноя:	3,506,844
9 ноя:	4,066,329	25 ноя:	3,601,159
10 ноя:	4,783,905	26 ноя:	3,004,947
11 ноя:	4,566,922	27 ноя:	3,519,323
12 ноя:	4,062,317	28 ноя:	4,254,499
13 ноя:	5,537,816	29 ноя:	4,442,755
14 ноя:	5,357,406	30 ноя:	4,503,575
15 ноя:	4,614,196		

### Размер аудитории сайта

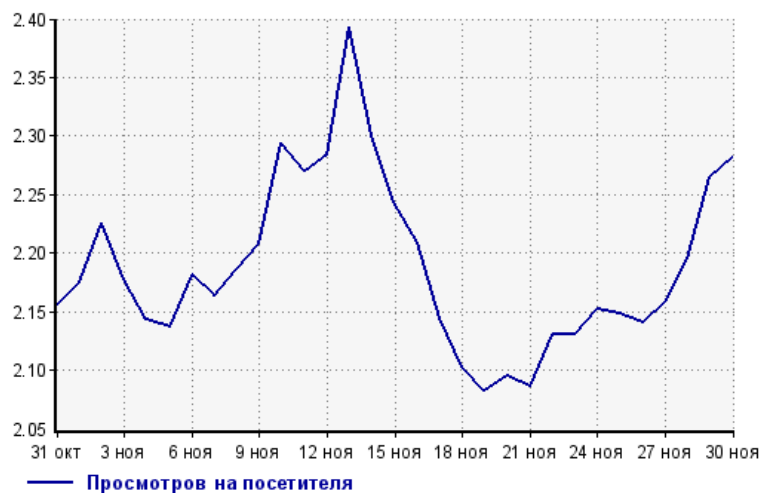
Количество



31 окт:	1,736,738	16 ноя:	1,939,287
1 ноя:	1,650,219	17 ноя:	1,733,014
2 ноя:	1,860,323	18 ноя:	1,588,255
3 ноя:	1,793,435	19 ноя:	1,353,484
4 ноя:	1,616,787	20 ноя:	1,485,098
5 ноя:	1,371,590	21 ноя:	1,666,999
6 ноя:	1,626,407	22 ноя:	1,632,512
7 ноя:	1,867,909	23 ноя:	1,596,562
8 ноя:	1,864,246	24 ноя:	1,629,900
9 ноя:	1,841,460	25 ноя:	1,676,368
10 ноя:	2,085,104	26 ноя:	1,404,029
11 ноя:	2,011,901	27 ноя:	1,630,195
12 ноя:	1,778,735	28 ноя:	1,937,951
13 ноя:	2,313,760	29 ноя:	1,961,234
14 ноя:	2,329,477	30 ноя:	1,974,200
15 ноя:	2,057,191		

### Среднее число просмотров страниц сайта на посетителя

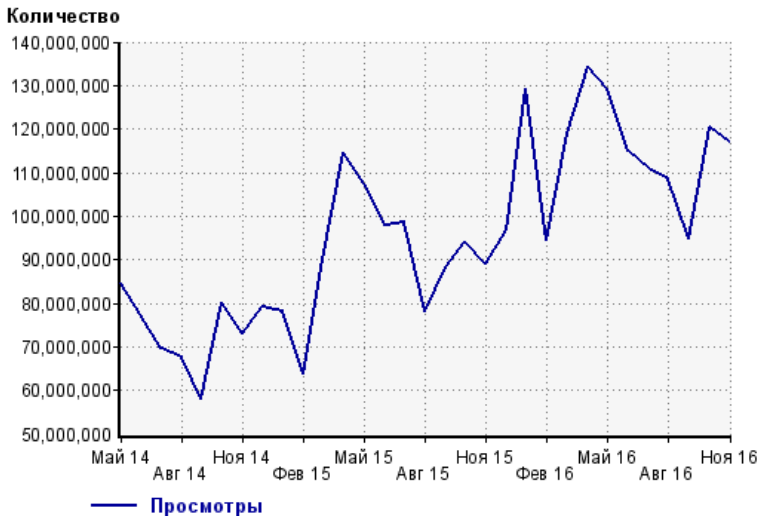
Количество



31 окт:	2.2	16 ноя:	2.2
1 ноя:	2.2	17 ноя:	2.1
2 ноя:	2.2	18 ноя:	2.1
3 ноя:	2.2	19 ноя:	2.1
4 ноя:	2.1	20 ноя:	2.1
5 ноя:	2.1	21 ноя:	2.1
6 ноя:	2.2	22 ноя:	2.1
7 ноя:	2.2	23 ноя:	2.1
8 ноя:	2.2	24 ноя:	2.2
9 ноя:	2.2	25 ноя:	2.1
10 ноя:	2.3	26 ноя:	2.1
11 ноя:	2.3	27 ноя:	2.2
12 ноя:	2.3	28 ноя:	2.2
13 ноя:	2.4	29 ноя:	2.3
14 ноя:	2.3	30 ноя:	2.3
15 ноя:	2.2		

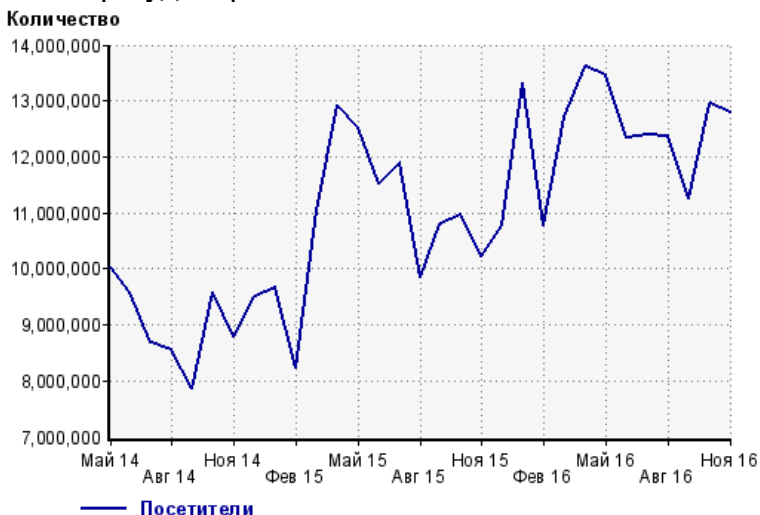
## Динамика месячной посещаемости

### Число просмотров страниц сайта



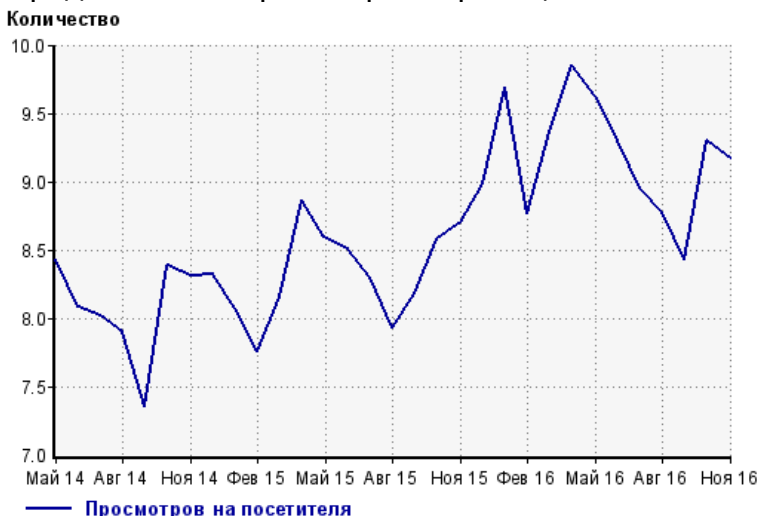
Май 14:	84,681,981	Сен 15:	88,370,640
Июн 14:	77,466,054	Окт 15:	94,183,147
Июл 14:	69,688,624	Ноя 15:	88,992,742
Авг 14:	67,529,844	Дек 15:	96,910,138
Сен 14:	57,886,063	Янв 16:	129,229,278
Окт 14:	80,334,741	Фев 16:	94,446,406
Ноя 14:	73,015,644	Мар 16:	119,017,668
Дек 14:	79,230,263	Апр 16:	134,268,885
Янв 15:	77,989,983	Май 16:	129,428,864
Фев 15:	63,844,352	Июн 16:	114,832,477
Мар 15:	90,033,612	Июл 16:	110,901,169
Апр 15:	114,527,360	Авг 16:	108,622,580
Май 15:	107,528,239	Сен 16:	94,996,434
Июн 15:	97,930,268	Окт 16:	120,378,413
Июл 15:	98,725,990	Ноя 16:	117,147,818
Авг 15:	78,018,621		

### Размер аудитории сайта



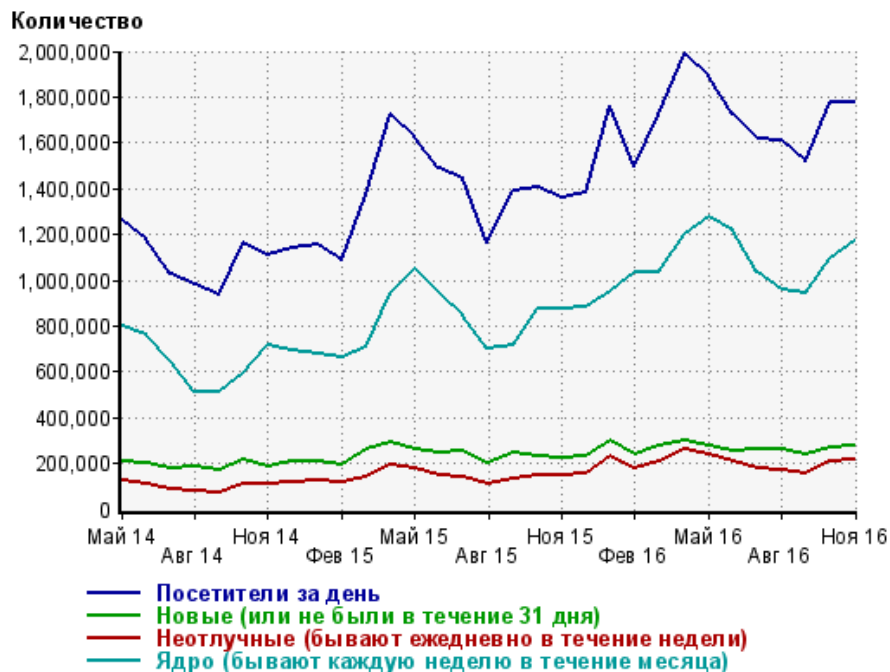
Май 14:	10,045,803	Сен 15:	10,806,087
Июн 14:	9,582,326	Окт 15:	10,976,547
Июл 14:	8,687,748	Ноя 15:	10,221,845
Авг 14:	8,548,058	Дек 15:	10,784,609
Сен 14:	7,871,704	Янв 16:	13,331,031
Окт 14:	9,583,000	Фев 16:	10,777,100
Ноя 14:	8,787,190	Мар 16:	12,706,386
Дек 14:	9,517,724	Апр 16:	13,627,149
Янв 15:	9,669,142	Май 16:	13,445,725
Фев 15:	8,231,299	Июн 16:	12,348,938
Мар 15:	11,035,447	Июл 16:	12,388,688
Апр 15:	12,923,083	Авг 16:	12,379,632
Май 15:	12,518,636	Сен 16:	11,264,454
Июн 15:	11,517,575	Окт 16:	12,941,723
Июл 15:	11,894,433	Ноя 16:	12,782,665
Авг 15:	9,843,893		

### Среднее число просмотров страниц сайта на посетителя



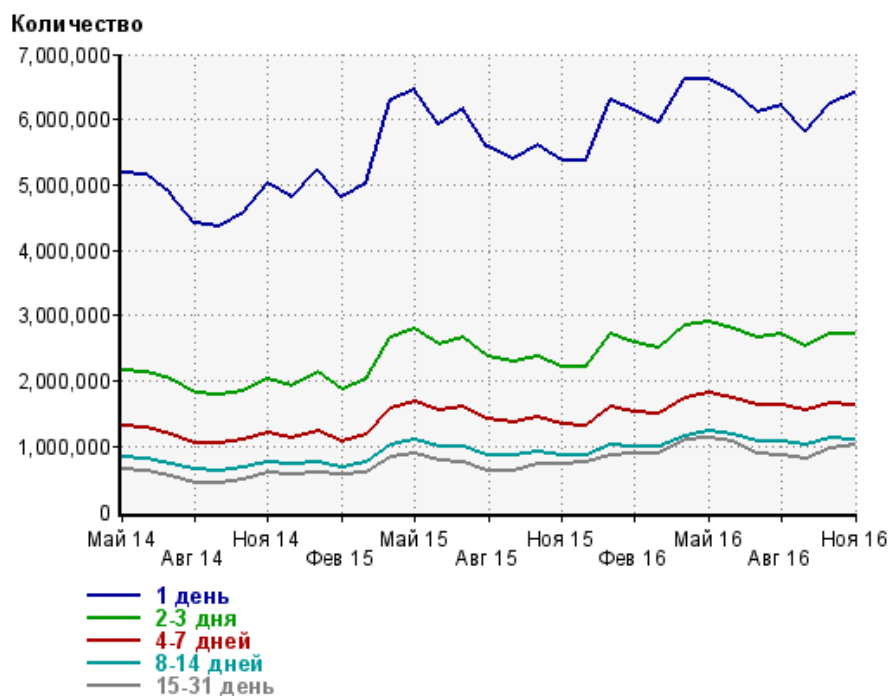
Май 14:	8.4	Сен 15:	8.2
Июн 14:	8.1	Окт 15:	8.6
Июл 14:	8.0	Ноя 15:	8.7
Авг 14:	7.9	Дек 15:	9.0
Сен 14:	7.4	Янв 16:	9.7
Окт 14:	8.4	Фев 16:	8.8
Ноя 14:	8.3	Мар 16:	9.4
Дек 14:	8.3	Апр 16:	9.9
Янв 15:	8.1	Май 16:	9.6
Фев 15:	7.8	Июн 16:	9.3
Мар 15:	8.2	Июл 16:	9.0
Апр 15:	8.9	Авг 16:	8.8
Май 15:	8.6	Сен 16:	8.4
Июн 15:	8.5	Окт 16:	9.3
Июл 15:	8.3	Ноя 16:	9.2
Авг 15:	7.9		

## Динамика по месяцам среднесуточных показателей активности посетителей сайта



Дата	Посетители за день	Новые (или не были в течение 31 дня)	Неотлучные (бывают ежедневно в течение недели)	Ядро (бывают каждую неделю в течение месяца)
Май 14	1,260,588	210,008	121,872	796,529
Июн 14	1,177,115	203,021	110,740	760,608
Июл 14	1,023,191	179,204	89,739	644,928
Авг 14	983,613	188,669	81,103	512,847
Сен 14	936,295	173,396	72,430	513,807
Окт 14	1,165,556	214,721	106,449	593,698
Ноя 14	1,110,821	187,345	111,676	712,530
Дек 14	1,141,157	210,661	113,937	692,686
Янв 15	1,157,494	207,733	128,341	674,685
Фев 15	1,083,500	193,042	115,192	666,602
Мар 15	1,371,221	258,100	138,121	711,573
Апр 15	1,722,353	291,422	193,008	945,337
Май 15	1,622,592	260,390	175,921	1,052,147
Июн 15	1,487,577	247,194	147,702	942,420
Июл 15	1,444,718	252,765	137,721	841,755
Авг 15	1,159,208	203,446	108,235	703,973
Сен 15	1,393,417	243,666	129,050	715,097
Окт 15	1,408,310	231,726	147,393	875,856
Ноя 15	1,360,482	224,445	149,046	872,444
Дек 15	1,385,780	232,614	156,603	883,469
Янв 16	1,763,351	298,484	228,435	948,685
Фев 16	1,498,577	235,302	180,496	1,031,222
Мар 16	1,722,808	280,182	210,946	1,031,274
Апр 16	1,988,637	300,202	264,846	1,200,904
Май 16	1,886,438	276,053	237,849	1,277,032
Июн 16	1,726,892	255,298	209,381	1,217,467
Июл 16	1,614,750	259,519	175,191	1,033,511
Авг 16	1,612,411	261,045	170,391	956,504
Сен 16	1,521,477	240,715	154,315	944,569
Окт 16	1,773,567	272,258	206,640	1,094,331
Ноя 16	1,775,921	276,583	218,070	1,168,738

## Динамика распределения 31-дневной аудитории по количеству дней посещения сайта (среднесуточные значения)



Дата	1 день	2-3 дня	4-7 дней	8-14 дней	15-31 день
Май 14	5,176,206	2,153,928	1,304,361	834,905	642,102
Июн 14	5,159,104	2,133,719	1,282,804	813,631	631,752
Июл 14	4,878,569	2,019,657	1,192,144	734,342	530,600
Авг 14	4,422,908	1,804,756	1,055,234	637,047	436,489
Сен 14	4,351,477	1,778,506	1,045,132	634,638	433,286
Окт 14	4,563,793	1,848,655	1,091,201	680,017	500,193
Ноя 14	5,017,198	2,025,519	1,207,104	765,433	603,123
Дек 14	4,816,702	1,911,053	1,127,893	718,552	580,237
Янв 15	5,248,947	2,127,587	1,228,844	765,172	588,258
Фев 15	4,799,921	1,880,388	1,085,827	683,014	563,251
Мар 15	5,029,765	2,023,619	1,183,649	744,027	604,823
Апр 15	6,294,813	2,652,001	1,584,605	1,008,609	848,058
Май 15	6,451,058	2,784,102	1,694,455	1,094,910	899,668
Июн 15	5,936,722	2,560,939	1,559,852	1,002,651	788,127
Июл 15	6,158,747	2,655,971	1,599,047	1,001,097	743,342
Авг 15	5,583,257	2,366,691	1,408,169	862,927	617,567
Сен 15	5,406,648	2,296,907	1,372,105	855,856	628,464
Окт 15	5,610,855	2,384,513	1,442,007	924,951	730,180
Ноя 15	5,358,949	2,219,985	1,331,762	863,663	720,801
Дек 15	5,361,537	2,226,179	1,324,561	861,920	756,106
Янв 16	6,301,453	2,717,833	1,604,268	1,022,046	864,020
Фев 16	6,127,568	2,584,774	1,536,038	997,042	898,100
Мар 16	5,958,912	2,513,802	1,506,077	987,618	893,008
Апр 16	6,625,172	2,855,658	1,749,451	1,165,013	1,087,886
Май 16	6,628,326	2,914,386	1,816,373	1,235,353	1,133,526
Июн 16	6,418,479	2,793,415	1,732,899	1,179,333	1,083,049
Июл 16	6,101,050	2,675,576	1,642,358	1,084,477	891,520
Авг 16	6,207,763	2,713,263	1,641,286	1,061,972	850,769
Сен 16	5,829,680	2,537,438	1,546,174	1,009,519	800,395
Окт 16	6,248,161	2,717,057	1,667,498	1,114,772	960,890
Ноя 16	6,409,138	2,712,460	1,638,891	1,094,531	1,007,963

## Топ30 сайтов, с которых осуществлялись переходы на сайт sinoptik.ua

	ноябрь 2016 г.	октябрь 2016 г.	в среднем за 3 месяца
Закладки	40,759,594 (51.1%)	40,792,808 (50.1%)	38,254,162 (50.7%)
google.com.ua	18,112,813 (22.7%)	19,656,216 (24.1%)	17,722,252 (23.5%)
pinformer.sinoptik.ua	6,756,602 (8.5%)	6,544,678 (8.0%)	6,248,004 (8.3%)
yandex.ua	5,238,634 (6.6%)	5,407,466 (6.6%)	4,921,135 (6.5%)
Не веб-страница	1,978,261 (2.5%)	1,969,510 (2.4%)	1,787,256 (2.4%)
ukr.net	1,504,337 (1.9%)	1,498,468 (1.8%)	1,407,021 (1.9%)
go.mail.ru	1,492,411 (1.9%)	1,547,190 (1.9%)	1,403,752 (1.9%)
yandex.ru	1,274,497 (1.6%)	1,285,245 (1.6%)	1,174,236 (1.6%)
google.com	605,443 (0.8%)	591,396 (0.7%)	541,260 (0.7%)
clck.yandex.ru	406,733 (0.5%)	431,994 (0.5%)	389,846 (0.5%)
google.ru	291,008 (0.4%)	320,170 (0.4%)	288,083 (0.4%)
Другие	164,193 (0.2%)	195,485 (0.2%)	174,575 (0.2%)
bing.com	98,417 (0.1%)	103,549 (0.1%)	95,198 (0.1%)
google.pl	97,199 (0.1%)	123,871 (0.2%)	96,233 (0.1%)
search.ukr.net	72,857 (0.1%)	79,291 (0.1%)	72,886 (0.1%)
r.search.yahoo.com	71,306 (0.1%)	75,743 (0.1%)	68,736 (0.1%)
sinoptik.ua	59,605 (0.1%)	61,394 (0.1%)	55,969 (0.1%)
google.am	57,325 (0.1%)	61,335 (0.1%)	52,868 (0.1%)
google.kz	49,432 (0.1%)	40,994 (0.1%)	39,465 (0.1%)
google.com.tj	36,979 (0.0%)	22,291 (0.0%)	21,642 (0.0%)
msn.com	35,984 (0.0%)	29,750 (0.0%)	24,540 (0.0%)
google.ge	32,101 (0.0%)	35,814 (0.0%)	31,032 (0.0%)
yandex.kz	32,057 (0.0%)	23,953 (0.0%)	24,701 (0.0%)
google.de	29,384 (0.0%)	32,025 (0.0%)	30,217 (0.0%)
ua.sinoptik.ua	25,171 (0.0%)	23,571 (0.0%)	22,263 (0.0%)
google.it	24,749 (0.0%)	25,144 (0.0%)	23,702 (0.0%)
google.cz	22,851 (0.0%)	22,330 (0.0%)	20,257 (0.0%)
google.az	18,470 (0.0%)	16,823 (0.0%)	16,180 (0.0%)
google.co.uk	17,638 (0.0%)	18,365 (0.0%)	17,269 (0.0%)
google.com.hk	17,465 (0.0%)	18,406 (0.0%)	16,450 (0.0%)
сумма выбранных	79,383,516 (99.5%)	81,055,275 (99.6%)	75,041,190 (99.5%)
всего	79,758,958 (100%)	81,415,777 (100%)	75,381,484 (100%)

В данном списке могут быть несколько служебных строк, не являющихся адресами сайтов:

**Закладки:** кроме собственно переходов из закладок (bookmarks, "избранное") и набора адреса вручную сюда попадают также переходы, при которых браузер не сообщает адрес ссылающейся страницы, это бывает при переходах по flash-баннерам, из файлов на локальном диске пользователя, из почтовых программ, isq, загрузках страниц сайта через JavaScript (обычно pop-up окна), перенаправлении с помощью тега <meta>, а также если в браузере запрещена передача информации о ссылающейся странице.

**Не веб-страница:** в случаях, когда адрес ссылающейся страницы непустой, но не является адресом веб-страницы (не начинается с http://) используется данное имя.

**Не определена:** если на страницах сайта установлен упрощенный вариант счетчика, который не может определять ссылающиеся страницы, будет использовано это имя.

**Другие:** если в списке более 100 сайтов, то сайты, с которых зарегистрирован только один переход, объединяются в строчку "Другие". Такое сжатие выполняется только при наступлении нового дня, список сайтов за текущий день не сжимается.

**Объявления:** переходы по объявлениям или баннерам, размещенным в некоторых рекламных сетях (Яндекс.Direct, AdWords, MediaTarget, Veegun и другие системы, использующие специальный формат меток openstat). Для того, чтобы такие переходы учитывались, необходимо внести изменения в настройки рекламной кампании (для Яндекс.Direct включить галочку "Внешняя интернет-статистика").

## Топ40 сайтов, на которые посетители переходили по ссылкам со страниц сайта sinoptik.ua

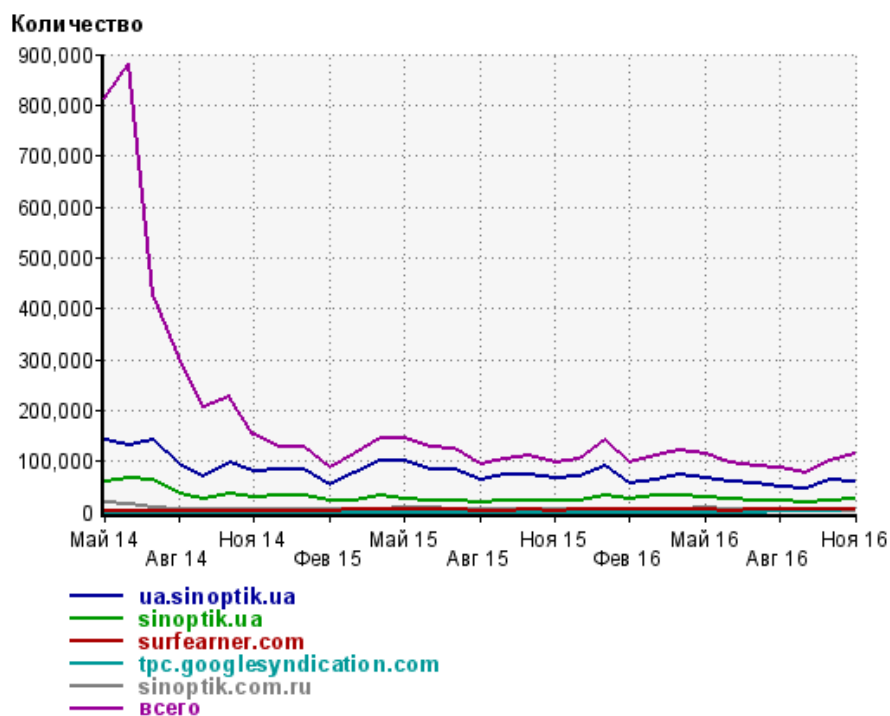
	ноябрь 2016 г.	октябрь 2016 г.	в среднем за 3 месяца
ua.sinoptik.ua	59,605 (53.0%)	61,394 (61.7%)	55,969 (57.9%)
sinoptik.ua	25,171 (22.4%)	23,571 (23.7%)	22,263 (23.0%)
surfearder.com	5,622 (5.0%)	5,325 (5.3%)	5,202 (5.4%)
tpc.google syndication.com	3,914 (3.5%)	95 (0.1%)	1,373 (1.4%)
sinoptik.com.ru	3,062 (2.7%)	3,447 (3.5%)	3,351 (3.5%)
ukr.net	2,064 (1.8%)	2,489 (2.5%)	2,313 (2.4%)
st.yandexadexchange.net	1,506 (1.3%)	71 (0.1%)	533 (0.6%)
content.adriver.ru	1,335 (1.2%)	270 (0.3%)	643 (0.7%)
socauth.privatbank.ua	1,110 (1.0%)	0 (0.0%)	370 (0.4%)
su2lgyeucscn.ru	1,069 (1.0%)	6 (0.0%)	361 (0.4%)
doiuhrht.ru	1,052 (0.9%)	6 (0.0%)	356 (0.4%)
rg.yottos.com	943 (0.8%)	28 (0.0%)	332 (0.3%)
colo2.adriver.ru	920 (0.8%)	0 (0.0%)	306 (0.3%)
googleads.g.doubleclick.net	804 (0.7%)	14 (0.0%)	280 (0.3%)
leboutique.com	514 (0.5%)	244 (0.2%)	368 (0.4%)
zarulem.0629.com.ua	457 (0.4%)	493 (0.5%)	401 (0.4%)
yandexadexchange.net	401 (0.4%)	21 (0.0%)	143 (0.1%)
adguard.com	390 (0.3%)	644 (0.6%)	482 (0.5%)
ua2cdn.admixer.net	231 (0.2%)	0 (0.0%)	77 (0.1%)
forexfp.ru	212 (0.2%)	63 (0.1%)	114 (0.1%)
Другие	190 (0.2%)	428 (0.4%)	346 (0.4%)
un1.adriver.ru	164 (0.1%)	0 (0.0%)	54 (0.1%)
opendors.ru	152 (0.1%)	191 (0.2%)	143 (0.1%)
avtoprogres.0629.com.ua	133 (0.1%)	0 (0.0%)	44 (0.0%)
counter.yadro.ru	127 (0.1%)	115 (0.1%)	94 (0.1%)
liveinternet.ru	83 (0.1%)	88 (0.1%)	72 (0.1%)
cdn-cache-a.akamaihd.net	83 (0.1%)	0 (0.0%)	27 (0.0%)
busfor.ua	79 (0.1%)	39 (0.0%)	39 (0.0%)
quick-searcher-v4.biz	78 (0.1%)	0 (0.0%)	26 (0.0%)
megatest.online	76 (0.1%)	50 (0.1%)	47 (0.0%)
lyk9soryi3.ru	68 (0.1%)	0 (0.0%)	22 (0.0%)
myclk.net	56 (0.0%)	0 (0.0%)	18 (0.0%)
source.mmi.bemobile.ua	51 (0.0%)	0 (0.0%)	17 (0.0%)
masterh5.adriver.ru	40 (0.0%)	0 (0.0%)	13 (0.0%)
dbbridge.ru	39 (0.0%)	0 (0.0%)	13 (0.0%)
gismeteo.ua	38 (0.0%)	65 (0.1%)	55 (0.1%)
am15.net	36 (0.0%)	173 (0.2%)	97 (0.1%)
masterh2.adriver.ru	35 (0.0%)	0 (0.0%)	11 (0.0%)
mh8.adriver.ru	32 (0.0%)	0 (0.0%)	10 (0.0%)
vk.com	31 (0.0%)	11 (0.0%)	14 (0.0%)
сумма выбранных	111,973 (99.5%)	99,341 (99.8%)	96,399 (99.7%)
всего	112,525 (100%)	99,574 (100%)	96,690 (100%)

Учитываются переходы только на те сайты, которые зарегистрированы в системе статистики LiveInternet, и только на те их страницы, на которых установлен код счетчика.

В данном списке может быть служебная строка, не являющаяся адресом сайта:

**Другие:** если в конце дня в списке оказывается более 100 сайтов, то сайты, с которых зарегистрирован только один переход за этот день, объединяются в строчку "Другие". Такое сжатие выполняется при окончании каждого дня, и в конце месяца всё суммируется.

## Динамика по месяцам числа переходов по ссылкам со страниц сайта sinoptik.ua на другие сайты



Дата	ua.sinoptik.ua	sinoptik.ua	surfearder.com	tpc.google syndication.com	sinoptik.com.ru	всего
Май 14	140,587	58,144	95	0	19,020	812,214
Июн 14	132,330	65,277	189	0	16,929	880,527
Июл 14	139,885	61,404	92	0	7,286	428,311
Авг 14	95,220	36,861	322	0	4,778	304,427
Сен 14	69,707	24,633	315	0	4,338	205,220
Окт 14	95,457	36,123	544	0	5,273	226,140
Ноя 14	79,163	28,325	932	0	3,958	152,904
Дек 14	83,642	30,942	1,779	0	4,210	128,062
Янв 15	84,183	33,638	2,290	0	4,287	126,716
Фев 15	54,019	21,082	3,109	0	4,869	85,947
Мар 15	78,302	23,479	3,757	0	5,839	114,416
Апр 15	101,730	30,787	3,574	0	6,734	146,253
Май 15	99,425	26,431	4,662	0	7,038	145,956
Июн 15	84,966	23,457	4,453	0	6,990	126,211
Июл 15	83,144	23,159	4,528	0	6,774	123,833
Авг 15	61,454	17,362	2,704	0	4,784	93,066
Сен 15	73,110	21,571	2,517	0	4,920	105,597
Окт 15	74,377	23,120	3,606	0	5,400	110,132
Ноя 15	67,233	21,859	2,446	0	3,487	98,399
Дек 15	70,107	23,715	4,171	0	4,439	104,560
Янв 16	88,899	31,798	6,059	0	6,315	140,270
Фев 16	56,515	27,062	3,636	0	4,550	98,713
Мар 16	62,191	31,382	5,387	0	5,336	110,496
Апр 16	72,245	32,371	5,685	0	6,346	121,704
Май 16	67,180	27,952	4,264	0	9,735	112,870
Июн 16	59,867	23,933	2,976	0	3,604	95,923
Июл 16	55,660	20,971	6,173	0	3,822	91,853
Авг 16	50,607	20,554	6,776	172	4,243	87,891
Сен 16	46,910	18,048	4,661	111	3,545	77,972
Окт 16	61,394	23,571	5,325	95	3,447	99,574
Ноя 16	59,605	25,171	5,622	3,914	3,062	112,525