








## Аналитический отчет LiveInternet для сайта sinoptik.ua за январь 2017 г.

Базовые месячные показатели посещаемости сайта:

|                    |             |               |
|--------------------|-------------|---------------|
| Просмотров страниц | 127,693,378 | (+8% мес/мес) |
| Посетителей        | 13,517,117  | (+7% мес/мес) |

|             |        |   |
|-------------|--------|---|
| Доля мужчин | 51.9 % |    |
| Доля женщин | 48.1 % |  |

|                            |        |   |
|----------------------------|--------|---|
| Посетители младше 18 лет   | 6.2 %  |  |
| Посетители от 18 до 24 лет | 16.1 % |  |
| Посетители от 25 до 34 лет | 24.1 % |  |
| Посетители от 35 до 44 лет | 31.5 % |  |
| Посетители старше 44 лет   | 22.1 % |  |

Преобладающая страна - Украина 94.5 %

Структура переходов на страницы сайта:

|            |        |   |
|------------|--------|---|
| Закладки   | 35.0 % |  |
| Внутренние | 31.8 % |  |
| Поиск      | 23.9 % |  |
| Сайты      | 9.2 %  |  |
| Соц. сети  | 0.0 %  |   |
| Объявления | 0.0 %  |   |

|                                      |            |                |
|--------------------------------------|------------|----------------|
| Переходов с поисковиков              | 30,562,485 | (+10% мес/мес) |
| Посетителей, пришедших с поисковиков | 6,652,969  | (+11% мес/мес) |

## Структура месячной аудитории сайта: пол и возраст

Размеры демографических групп в месячной аудитории сайта и их доли в процентах

| Возраст \ Пол | Муж               | Жен               | Любой пол         |
|---------------|-------------------|-------------------|-------------------|
| <18           | 381,226 (2.8%)    | 452,094 (3.3%)    | 833,320 (6.2%)    |
| 18-24         | 1,028,640 (7.6%)  | 1,151,583 (8.5%)  | 2,180,223 (16.1%) |
| 25-34         | 1,662,578 (12.3%) | 1,595,629 (11.8%) | 3,258,207 (24.1%) |
| 35-44         | 2,109,475 (15.6%) | 2,153,426 (15.9%) | 4,262,901 (31.5%) |
| 45+           | 1,836,134 (13.6%) | 1,146,332 (8.5%)  | 2,982,466 (22.1%) |
| Любой возраст | 7,018,053 (51.9%) | 6,499,064 (48.1%) | 13,517,117 (100%) |

Индекс соответствия Интернету - **Internet-Affinity Index**.

Отношение доли демографической группы в месячной аудитории сайта к доле этой же демографической группы в месячной аудитории Интернета, умноженное на 100.

| Возраст \ Пол | Муж | Жен | Любой пол |
|---------------|-----|-----|-----------|
| <18           | 51  | 64  | 58        |
| 18-24         | 64  | 70  | 67        |
| 25-34         | 82  | 90  | 86        |
| 35-44         | 137 | 142 | 140       |
| 45+           | 176 | 116 | 147       |
| Любой возраст | 101 | 98  | 100       |

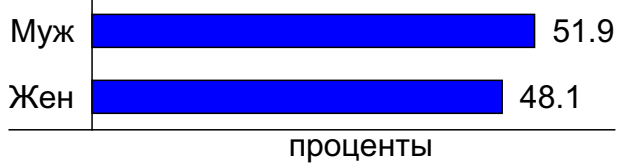
Индекс соответствия населению России - **Population-Affinity Index**.

Отношение доли демографической группы в месячной аудитории сайта к доле этой же демографической группы в населении России, умноженное на 100.

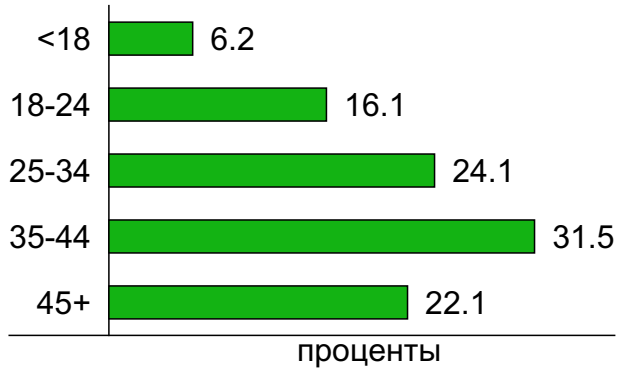
| Возраст \ Пол | Муж | Жен | Любой пол |
|---------------|-----|-----|-----------|
| <18           | 62  | 78  | 70        |
| 18-24         | 82  | 89  | 85        |
| 25-34         | 99  | 91  | 95        |
| 35-44         | 144 | 136 | 140       |
| 45+           | 122 | 62  | 89        |
| Любой возраст | 107 | 92  | 100       |

## Структура месячной аудитории сайта: пол и возраст

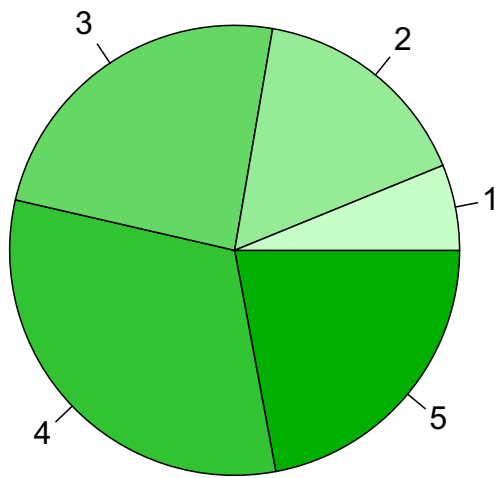
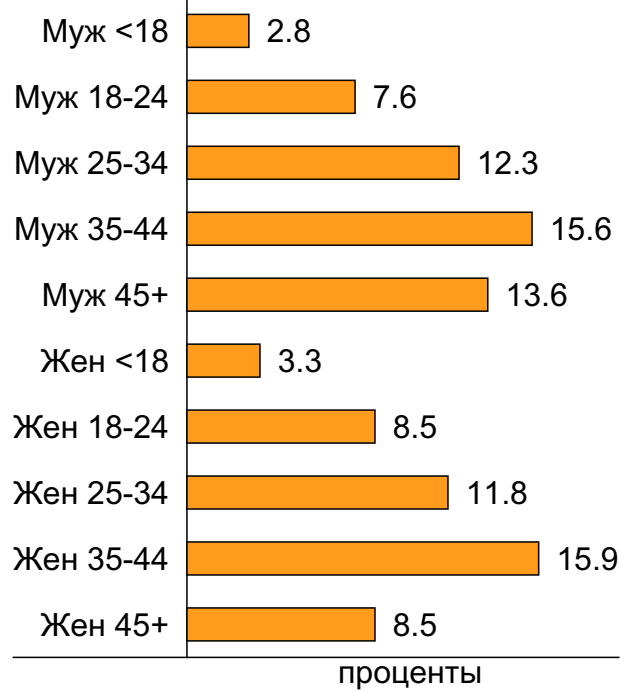
### Пол



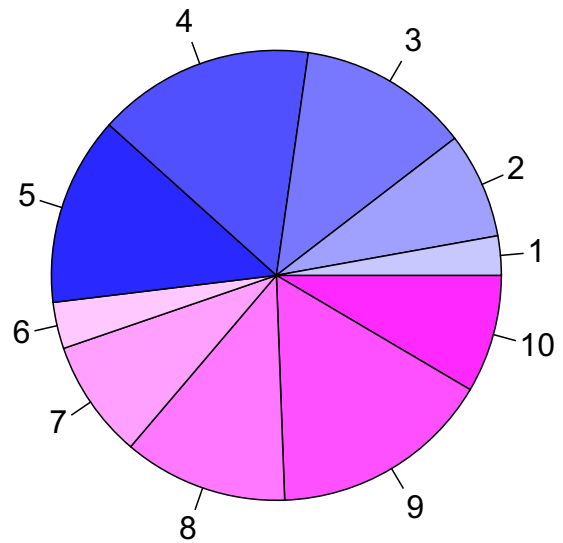
### Возраст



### Пол / Возраст



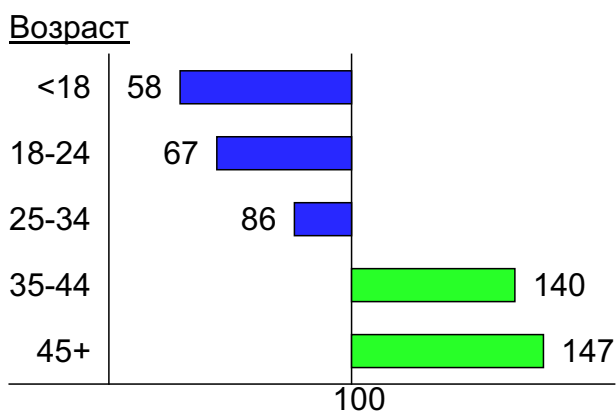
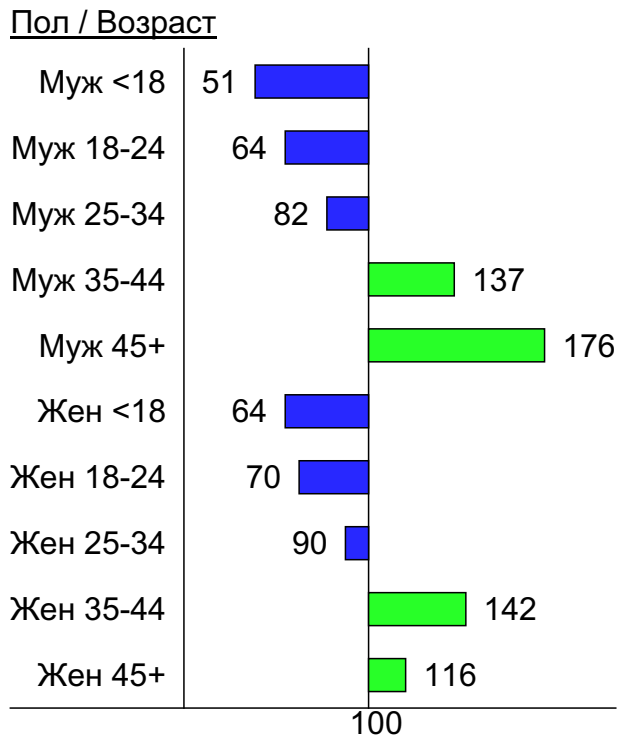
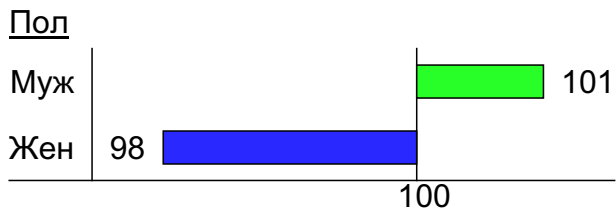
- 1: <18
- 2: 18-24
- 3: 25-34
- 4: 35-44
- 5: 45+



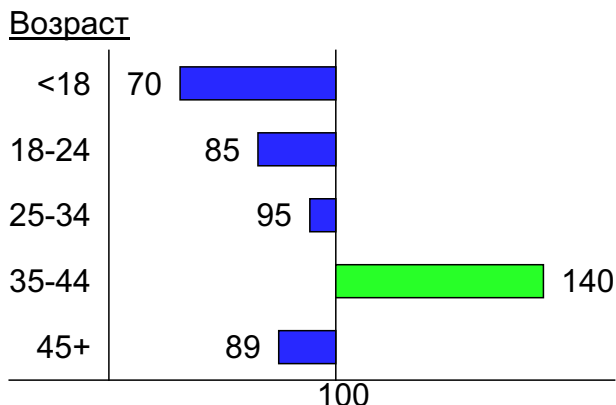
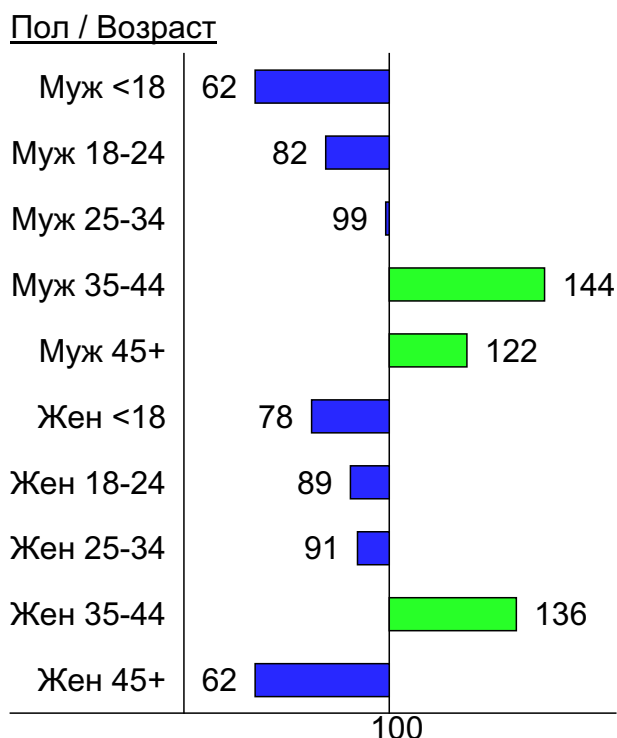
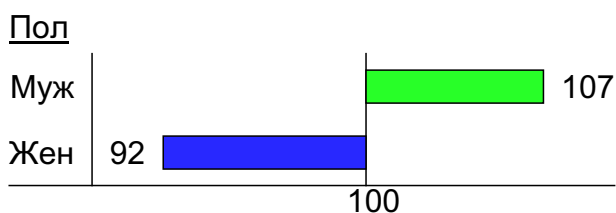
- 1: Муж <18
- 2: Муж 18-24
- 3: Муж 25-34
- 4: Муж 35-44
- 5: Муж 45+
- 6: Жен <18
- 7: Жен 18-24
- 8: Жен 25-34
- 9: Жен 35-44
- 10: Жен 45+

## Индексы соответствия для месячной аудитории сайта: пол и возраст


### Индекс соответствия Интернету - Internet-Affinity Index



### Индекс соответствия населению России - Population-Affinity Index



## Среднесуточное распределение аудитории сайта по странам и регионам России



Страны:

1: Украина - 94.5%

2: Крым - 2.8%

3: Остальные страны - 2.7%

## Среднесуточное распределение аудитории по странам

|                 | январь 2017 г.     | декабрь 2016 г.    | в среднем за 3 месяца |
|-----------------|--------------------|--------------------|-----------------------|
| Украина         | 1,714,739 (94.5%)  | 1,625,097 (93.6%)  | 1,673,027 (94.2%)     |
| Крым            | 50,960 (2.8%)      | 55,484 (3.2%)      | 50,323 (2.8%)         |
| Польша          | 5,008 (0.3%)       | 5,389 (0.3%)       | 5,623 (0.3%)          |
| Казахстан       | 4,826 (0.3%)       | 5,894 (0.3%)       | 5,732 (0.3%)          |
| Россия          | 3,728 (0.2%)       | 4,547 (0.3%)       | 4,374 (0.2%)          |
| Армения         | 3,566 (0.2%)       | 4,450 (0.3%)       | 4,000 (0.2%)          |
| Таджикистан     | 3,066 (0.2%)       | 3,403 (0.2%)       | 3,025 (0.2%)          |
| Беларусь        | 2,348 (0.1%)       | 2,003 (0.1%)       | 2,105 (0.1%)          |
| Молдавия        | 2,251 (0.1%)       | 1,846 (0.1%)       | 1,984 (0.1%)          |
| Италия          | 2,164 (0.1%)       | 1,718 (0.1%)       | 1,998 (0.1%)          |
| Германия        | 2,105 (0.1%)       | 1,886 (0.1%)       | 1,958 (0.1%)          |
| Грузия          | 1,992 (0.1%)       | 2,250 (0.1%)       | 2,145 (0.1%)          |
| США             | 1,656 (0.1%)       | 1,566 (0.1%)       | 1,551 (0.1%)          |
| Узбекистан      | 1,300 (0.1%)       | 1,635 (0.1%)       | 1,463 (0.1%)          |
| Чехия           | 1,297 (0.1%)       | 1,794 (0.1%)       | 1,652 (0.1%)          |
| Великобритания  | 1,277 (0.1%)       | 1,240 (0.1%)       | 1,278 (0.1%)          |
| Азербайджан     | 1,218 (0.1%)       | 1,341 (0.1%)       | 1,277 (0.1%)          |
| Другие          | 1,067 (0.1%)       | 4,564 (0.3%)       | 2,213 (0.1%)          |
| Израиль         | 1,044 (0.1%)       | 1,113 (0.1%)       | 1,013 (0.1%)          |
| Киргизия        | 929 (0.1%)         | 1,045 (0.1%)       | 1,019 (0.1%)          |
| Испания         | 830 (0.0%)         | 723 (0.0%)         | 781 (0.0%)            |
| Франция         | 607 (0.0%)         | 467 (0.0%)         | 531 (0.0%)            |
| Венгрия         | 579 (0.0%)         | 436 (0.0%)         | 496 (0.0%)            |
| Египет          | 556 (0.0%)         | 520 (0.0%)         | 499 (0.0%)            |
| Турция          | 540 (0.0%)         | 491 (0.0%)         | 497 (0.0%)            |
| Нидерланды      | 539 (0.0%)         | 512 (0.0%)         | 517 (0.0%)            |
| Португалия      | 457 (0.0%)         | 405 (0.0%)         | 451 (0.0%)            |
| Латвия          | 412 (0.0%)         | 344 (0.0%)         | 372 (0.0%)            |
| Канада          | 385 (0.0%)         | 395 (0.0%)         | 393 (0.0%)            |
| Болгария        | 335 (0.0%)         | 212 (0.0%)         | 254 (0.0%)            |
| Греция          | 279 (0.0%)         | 217 (0.0%)         | 237 (0.0%)            |
| Австрия         | 275 (0.0%)         | 191 (0.0%)         | 222 (0.0%)            |
| Литва           | 245 (0.0%)         | 227 (0.0%)         | 234 (0.0%)            |
| Словакия        | 219 (0.0%)         | 185 (0.0%)         | 212 (0.0%)            |
| Эстония         | 216 (0.0%)         | 185 (0.0%)         | 202 (0.0%)            |
| Швеция          | 176 (0.0%)         | 178 (0.0%)         | 190 (0.0%)            |
| ОАЭ             | 168 (0.0%)         | 143 (0.0%)         | 145 (0.0%)            |
| Бельгия         | 164 (0.0%)         | 148 (0.0%)         | 158 (0.0%)            |
| Финляндия       | 154 (0.0%)         | 146 (0.0%)         | 150 (0.0%)            |
| Таиланд         | 143 (0.0%)         | 62 (0.0%)          | 81 (0.0%)             |
| Румыния         | 132 (0.0%)         | 103 (0.0%)         | 116 (0.0%)            |
| Дания           | 124 (0.0%)         | 110 (0.0%)         | 115 (0.0%)            |
| Швейцария       | 100 (0.0%)         | 92 (0.0%)          | 96 (0.0%)             |
| Кипр            | 94 (0.0%)          | 158 (0.0%)         | 115 (0.0%)            |
| Норвегия        | 86 (0.0%)          | 76 (0.0%)          | 82 (0.0%)             |
| Ирландия        | 69 (0.0%)          | 66 (0.0%)          | 67 (0.0%)             |
| Китай           | 67 (0.0%)          | 75 (0.0%)          | 77 (0.0%)             |
| Южная Корея     | 65 (0.0%)          | 68 (0.0%)          | 69 (0.0%)             |
| Индия           | 59 (0.0%)          | 39 (0.0%)          | 45 (0.0%)             |
| Австралия       | 58 (0.0%)          | 49 (0.0%)          | 51 (0.0%)             |
| сумма выбранных | 1,814,674 (100.0%) | 1,735,288 (100.0%) | 1,775,215 (100.0%)    |
| всего           | 1,814,977 (100%)   | 1,735,517 (100%)   | 1,775,467 (100%)      |

## Среднесуточное распределение аудитории по регионам России

|                 | январь 2017 г.  | декабрь 2016 г. | в среднем за 3<br>месяца |
|-----------------|-----------------|-----------------|--------------------------|
| Москва          | 925 (24.8%)     | 875 (19.2%)     | 906 (20.7%)              |
| Краснодар       | 754 (20.2%)     | 911 (20.0%)     | 837 (19.1%)              |
| Екатеринбург    | 487 (13.1%)     | 531 (11.7%)     | 471 (10.8%)              |
| не определён    | 384 (10.3%)     | 1,007 (22.1%)   | 972 (22.2%)              |
| Самара          | 252 (6.8%)      | 244 (5.4%)      | 244 (5.6%)               |
| Санкт-Петербург | 158 (4.2%)      | 162 (3.6%)      | 169 (3.9%)               |
| Ростов-на-Дону  | 92 (2.5%)       | 109 (2.4%)      | 102 (2.3%)               |
| Махачкала       | 90 (2.4%)       | 105 (2.3%)      | 89 (2.0%)                |
| Новосибирск     | 67 (1.8%)       | 62 (1.4%)       | 64 (1.5%)                |
| Нижний Новгород | 44 (1.2%)       | 44 (1.0%)       | 42 (1.0%)                |
| Ставрополь      | 41 (1.1%)       | 56 (1.2%)       | 52 (1.2%)                |
| Владивосток     | 31 (0.8%)       | 33 (0.7%)       | 32 (0.7%)                |
| Хабаровск       | 30 (0.8%)       | 33 (0.7%)       | 31 (0.7%)                |
| Воронеж         | 30 (0.8%)       | 34 (0.7%)       | 33 (0.8%)                |
| Ханты-Мансийск  | 27 (0.7%)       | 26 (0.6%)       | 26 (0.6%)                |
| Челябинск       | 25 (0.7%)       | 26 (0.6%)       | 25 (0.6%)                |
| Казань          | 15 (0.4%)       | 17 (0.4%)       | 14 (0.3%)                |
| Белгород        | 15 (0.4%)       | 16 (0.4%)       | 15 (0.3%)                |
| Салехард        | 13 (0.3%)       | 15 (0.3%)       | 14 (0.3%)                |
| Иркутск         | 13 (0.3%)       | 13 (0.3%)       | 13 (0.3%)                |
| Красноярск      | 13 (0.3%)       | 12 (0.3%)       | 11 (0.3%)                |
| Ульяновск       | 12 (0.3%)       | 12 (0.3%)       | 11 (0.3%)                |
| Калининград     | 10 (0.3%)       | 8 (0.2%)        | 9.1 (0.2%)               |
| Калуга          | 9.6 (0.3%)      | 9.5 (0.2%)      | 9.1 (0.2%)               |
| Сочи            | 8.9 (0.2%)      | 12 (0.3%)       | 8.6 (0.2%)               |
| Саратов         | 8.5 (0.2%)      | 9.5 (0.2%)      | 9 (0.2%)                 |
| Курск           | 8.4 (0.2%)      | 7.7 (0.2%)      | 7.4 (0.2%)               |
| Кострома        | 8.2 (0.2%)      | 5.9 (0.1%)      | 6 (0.1%)                 |
| Ярославль       | 8 (0.2%)        | 5.8 (0.1%)      | 6.6 (0.2%)               |
| Пермь           | 7.5 (0.2%)      | 8.2 (0.2%)      | 7.5 (0.2%)               |
| Уфа             | 7.5 (0.2%)      | 7.2 (0.2%)      | 6.8 (0.2%)               |
| Волгоград       | 6.7 (0.2%)      | 7.4 (0.2%)      | 6.7 (0.2%)               |
| Тюмень          | 6.1 (0.2%)      | 7.1 (0.2%)      | 6.4 (0.1%)               |
| Сыктывкар       | 5.5 (0.1%)      | 6.9 (0.2%)      | 5.8 (0.1%)               |
| Мурманск        | 5.2 (0.1%)      | 4.8 (0.1%)      | 4.8 (0.1%)               |
| Петрозаводск    | 5.1 (0.1%)      | 4.4 (0.1%)      | 4.4 (0.1%)               |
| Томск           | 4.8 (0.1%)      | 2.9 (0.1%)      | 3.7 (0.1%)               |
| Тверь           | 4.6 (0.1%)      | 4.6 (0.1%)      | 4.6 (0.1%)               |
| Кемерово        | 4.6 (0.1%)      | 4 (0.1%)        | 3.8 (0.1%)               |
| Иваново         | 4.4 (0.1%)      | 3.1 (0.1%)      | 3.6 (0.1%)               |
| Барнаул         | 4.3 (0.1%)      | 3.6 (0.1%)      | 4.2 (0.1%)               |
| Тула            | 4.1 (0.1%)      | 3.2 (0.1%)      | 4.1 (0.1%)               |
| Брянск          | 3.9 (0.1%)      | 4.6 (0.1%)      | 5.2 (0.1%)               |
| Архангельск     | 3.6 (0.1%)      | 3.9 (0.1%)      | 3.8 (0.1%)               |
| Владимир        | 3.5 (0.1%)      | 3 (0.1%)        | 3.2 (0.1%)               |
| Киров           | 3.5 (0.1%)      | 2.6 (0.1%)      | 2.8 (0.1%)               |
| Пенза           | 3.5 (0.1%)      | 4.1 (0.1%)      | 4.1 (0.1%)               |
| Омск            | 3.4 (0.1%)      | 3.5 (0.1%)      | 3 (0.1%)                 |
| Вологда         | 3.2 (0.1%)      | 3.8 (0.1%)      | 3.3 (0.1%)               |
| Новгород        | 3.1 (0.1%)      | 2.7 (0.1%)      | 2.6 (0.1%)               |
| сумма выбранных | 3,677.7 (98.6%) | 4,497 (98.9%)   | 4,323.2 (98.8%)          |
| всего           | 3,729 (100%)    | 4,548 (100%)    | 4,374 (100%)             |

## Спектр интересов месячной аудитории сайта

| Область интересов                |                               | Число посетителей | Доля от полной аудитории | Internet-Affinity Index |
|----------------------------------|-------------------------------|-------------------|--------------------------|-------------------------|
| Дом и семья                      |                               | 2,634,040         | 19.5 %                   | 245                     |
| в том числе                      | Кулинария, рецепты            | 2,171,523         | 16.1 %                   | 251                     |
|                                  | Собаки                        | 479,630           | 3.5 %                    | 303                     |
|                                  | Кошки                         | 292,049           | 2.2 %                    | 239                     |
|                                  | Маленькие дети                | 91,207            | 0.7 %                    | 229                     |
|                                  | Детские сады                  | 54,464            | 0.4 %                    | 105                     |
| Аудио, Видео, Фото               |                               | 360,882           | 2.7 %                    | 244                     |
| в том числе                      | Телевизоры, DVD-проигрыватели | 198,464           | 1.5 %                    | 264                     |
|                                  | Аудио-техника                 | 87,182            | 0.6 %                    | 232                     |
|                                  | Видеоаппаратура               | 59,903            | 0.4 %                    | 220                     |
|                                  | Фотоаппараты                  | 42,393            | 0.3 %                    | 228                     |
| Бытовая техника                  |                               | 741,375           | 5.5 %                    | 241                     |
| Компьютеры, оргтехника           |                               | 774,196           | 5.7 %                    | 231                     |
| в том числе                      | Ноутбуки                      | 394,302           | 2.9 %                    | 270                     |
|                                  | Компьютерные комплектующие    | 197,500           | 1.5 %                    | 214                     |
|                                  | Принтеры                      | 86,777            | 0.6 %                    | 221                     |
|                                  | Планшетные ПК                 | 45,520            | 0.3 %                    | 186                     |
|                                  | Мониторы                      | 44,557            | 0.3 %                    | 224                     |
| Отдых, туризм, путешествия       |                               | 764,078           | 5.7 %                    | 221                     |
| в том числе                      | Отдых за рубежом              | 428,291           | 3.2 %                    | 252                     |
|                                  | Отдых в России и Украине      | 381,114           | 2.8 %                    | 188                     |
| Авто                             |                               | 1,193,578         | 8.8 %                    | 217                     |
| в том числе                      | Иномарки                      | 850,166           | 6.3 %                    | 200                     |
|                                  | Отечественные авто            | 330,537           | 2.4 %                    | 308                     |
|                                  | Мото-, Квадроциклы, Снегоходы | 174,424           | 1.3 %                    | 315                     |
|                                  | Колёса, Шины                  | 106,163           | 0.8 %                    | 287                     |
|                                  | Автострахование               | 8,898             | 0.1 %                    | 31                      |
| Медицина, здоровье               |                               | 2,871,148         | 21.2 %                   | 217                     |
| в том числе                      | Беременность и роды           | 511,150           | 3.8 %                    | 200                     |
|                                  | Диеты                         | 367,331           | 2.7 %                    | 238                     |
|                                  | Лишний вес                    | 206,822           | 1.5 %                    | 223                     |
|                                  | Стоматология                  | 153,931           | 1.1 %                    | 186                     |
|                                  | Спорт, фитнес, йога           | 117,510           | 0.9 %                    | 181                     |
|                                  | Зрение                        | 63,653            | 0.5 %                    | 188                     |
| Телефоны, связь                  |                               | 1,052,945         | 7.8 %                    | 207                     |
| в том числе                      | Мобильные телефоны            | 840,548           | 6.2 %                    | 217                     |
|                                  | Мобильные приложения и услуги | 489,159           | 3.6 %                    | 197                     |
|                                  | Навигация                     | 45,066            | 0.3 %                    | 233                     |
|                                  | Стационарная связь            | 13,313            | 0.1 %                    | 183                     |
| Выставки, концерты, театры, кино |                               | 478,189           | 3.5 %                    | 183                     |
| Финансы                          |                               | 536,216           | 4.0 %                    | 182                     |
| в том числе                      | Валюта                        | 362,882           | 2.7 %                    | 317                     |
|                                  | Кредиты                       | 111,695           | 0.8 %                    | 117                     |
|                                  | Страхование                   | 55,752            | 0.4 %                    | 73                      |
|                                  | Фондовый рынок                | 14,881            | 0.1 %                    | 84                      |
|                                  | Вклады, депозиты              | 13,884            | 0.1 %                    | 80                      |
|                                  | Денежные переводы             | 10,843            | 0.1 %                    | 185                     |



## Спектр интересов месячной аудитории сайта

| Область интересов   |                           | Число посетителей | Доля от полной аудитории | Internet-Affinity Index |
|---------------------|---------------------------|-------------------|--------------------------|-------------------------|
| <b>Недвижимость</b> |                           | <b>862,985</b>    | <b>6.4 %</b>             | <b>174</b>              |
| в том числе         | Квартиры                  | 642,792           | 4.8 %                    | 186                     |
|                     | Загородная недвижимость   | 96,549            | 0.7 %                    | 139                     |
|                     | Земля                     | 61,882            | 0.5 %                    | 144                     |
|                     | Гаражи                    | 55,791            | 0.4 %                    | 236                     |
|                     | Коммерческая недвижимость | 32,120            | 0.2 %                    | 161                     |
|                     | Зарубежная недвижимость   | 21,024            | 0.2 %                    | 249                     |
|                     | Ипотека                   | 17,825            | 0.1 %                    | 54                      |
| <b>Образование</b>  |                           | <b>424,805</b>    | <b>3.1 %</b>             | <b>152</b>              |
| в том числе         | Иностранные языки         | 267,598           | 2.0 %                    | 152                     |
|                     | Образование высшее        | 108,899           | 0.8 %                    | 142                     |
|                     | Образование для детей     | 81,179            | 0.6 %                    | 151                     |
|                     | Образование за рубежом    | 9,018             | 0.1 %                    | 225                     |
| <b>Бизнес</b>       |                           | <b>804,453</b>    | <b>6.0 %</b>             | <b>134</b>              |
| в том числе         | Трудоустройство, персонал | 566,753           | 4.2 %                    | 141                     |
|                     | Бухгалтерия               | 175,381           | 1.3 %                    | 90                      |
|                     | Реклама                   | 105,205           | 0.8 %                    | 182                     |
|                     | Аудит, консалтинг         | 11,961            | 0.1 %                    | 167                     |

Интересы пользователей определяются по поисковым запросам, которые пользователи вводили в поисковых системах.

## Структура переходов на страницы сайта

|            | январь 2017 г.     | декабрь 2016 г.    | в среднем за 3 месяца |
|------------|--------------------|--------------------|-----------------------|
| Закладки   | 44,718,632 (35.0%) | 42,972,411 (36.3%) | 42,816,879 (35.4%)    |
| Внутренние | 40,651,150 (31.8%) | 36,806,211 (31.1%) | 38,282,073 (31.6%)    |
| Поиск      | 30,562,485 (23.9%) | 27,709,158 (23.4%) | 28,791,392 (23.8%)    |
| Сайты      | 11,733,340 (9.2%)  | 10,925,858 (9.2%)  | 11,177,931 (9.2%)     |
| Соц. сети  | 27,771 (0.0%)      | 21,882 (0.0%)      | 23,963 (0.0%)         |
| Объявления | 0 (0.0%)           | 0 (0.0%)           | 0 (0.0%)              |
| всего      | 127,693,378 (100%) | 118,435,520 (100%) | 121,092,238 (100%)    |

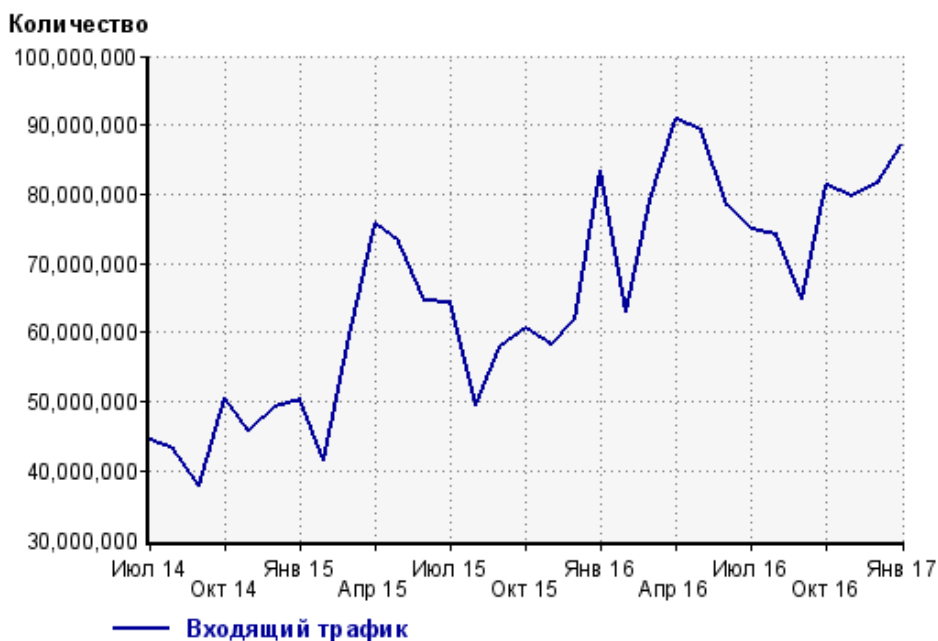
**Закладки:** кроме собственно переходов из закладок (bookmarks, "избранное") и набора адреса вручную сюда попадают также переходы, при которых браузер не сообщает адрес ссылающейся страницы, это бывает при переходах по flash-баннерам, из файлов на локальном диске пользователя, из почтовых программ, isq, загрузках страниц сайта через JavaScript (обычно pop-up окна), перенаправлении с помощью тега <meta>, а также если в браузере запрещена передача информации о ссылающейся странице.

**Объявления:** переходы по объявлениям или баннерам, размещенным в некоторых рекламных сетях (Яндекс.Direct, AdWords, MediaTarget, Veegun и другие системы, использующие специальный формат меток openstat). Для того, чтобы такие переходы учитывались, необходимо внести изменения в настройки рекламной кампании (для Яндекс.Direct включить галочку "Внешняя интернет-статистика").

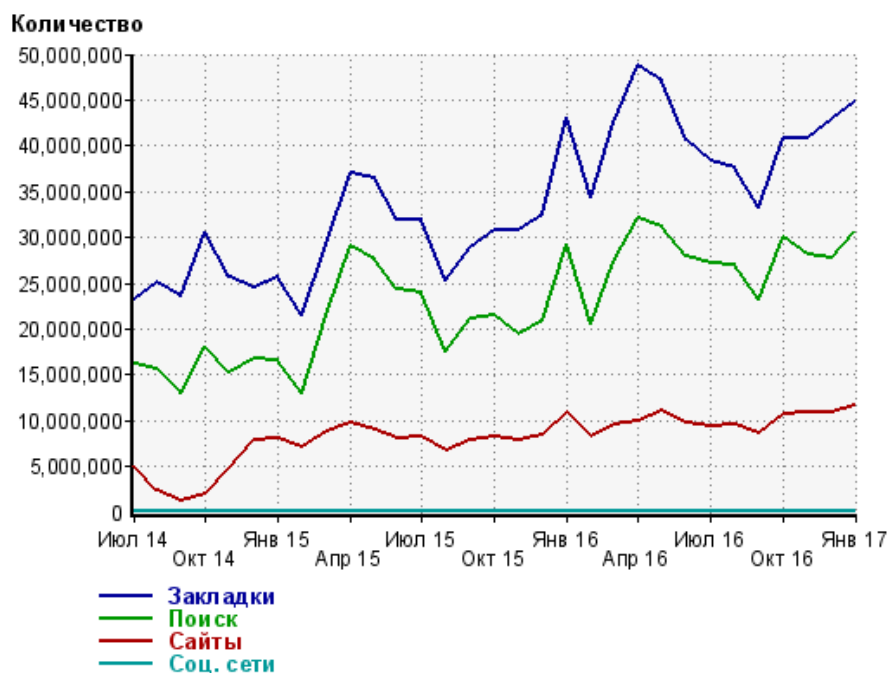
### Структура входящего месячного трафика на сайт.



### Динамика по месяцам входящего трафика на сайт.



## Динамика по месяцам составных частей входящего трафика на сайт

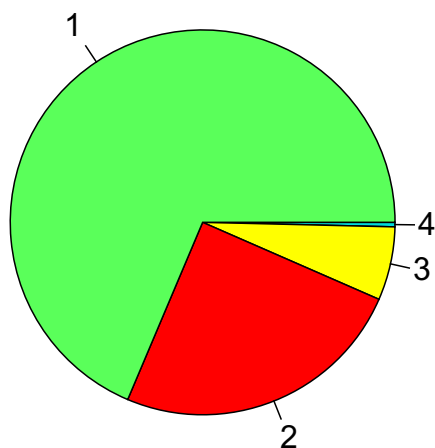


| Дата   | Закладки   | Поиск      | Сайты      | Соц. сети |
|--------|------------|------------|------------|-----------|
| Июл 14 | 23,224,984 | 16,216,887 | 5,021,368  | 30,403    |
| Авг 14 | 25,175,478 | 15,557,689 | 2,348,105  | 24,294    |
| Сен 14 | 23,514,363 | 13,052,329 | 1,218,085  | 14,025    |
| Окт 14 | 30,506,295 | 18,161,986 | 1,936,618  | 25,053    |
| Ноя 14 | 25,601,325 | 15,312,848 | 4,896,115  | 14,709    |
| Дек 14 | 24,566,157 | 16,815,031 | 7,862,260  | 22,144    |
| Янв 15 | 25,594,008 | 16,627,848 | 7,959,384  | 19,106    |
| Фев 15 | 21,440,163 | 12,913,961 | 7,164,466  | 13,485    |
| Мар 15 | 29,218,783 | 21,526,394 | 8,799,297  | 27,194    |
| Апр 15 | 36,964,272 | 29,053,410 | 9,815,695  | 36,358    |
| Май 15 | 36,442,837 | 27,637,699 | 8,984,329  | 32,687    |
| Июн 15 | 32,001,956 | 24,394,575 | 8,071,486  | 26,270    |
| Июл 15 | 31,918,917 | 23,964,202 | 8,293,266  | 30,173    |
| Авг 15 | 25,202,034 | 17,550,891 | 6,727,392  | 23,098    |
| Сен 15 | 28,865,565 | 21,179,326 | 7,842,142  | 25,482    |
| Окт 15 | 30,787,145 | 21,588,041 | 8,242,649  | 26,187    |
| Ноя 15 | 30,842,358 | 19,421,717 | 7,833,913  | 21,591    |
| Дек 15 | 32,476,693 | 20,929,866 | 8,445,367  | 26,309    |
| Янв 16 | 43,068,197 | 29,230,262 | 10,962,320 | 38,136    |
| Фев 16 | 34,281,385 | 20,532,760 | 8,224,463  | 21,796    |
| Мар 16 | 42,453,051 | 27,329,523 | 9,502,923  | 30,527    |
| Апр 16 | 48,800,331 | 32,036,242 | 9,940,837  | 36,384    |
| Май 16 | 47,032,892 | 31,169,631 | 11,006,663 | 35,710    |
| Июн 16 | 40,687,714 | 27,986,126 | 9,786,161  | 32,128    |
| Июл 16 | 38,273,303 | 27,135,213 | 9,436,349  | 29,591    |
| Авг 16 | 37,650,398 | 26,954,145 | 9,555,056  | 23,766    |
| Сен 16 | 33,210,085 | 23,171,274 | 8,571,176  | 17,183    |
| Окт 16 | 40,792,808 | 29,940,588 | 10,656,631 | 25,750    |
| Ноя 16 | 40,759,594 | 28,102,533 | 10,874,595 | 22,236    |
| Дек 16 | 42,972,411 | 27,709,158 | 10,925,858 | 21,882    |
| Янв 17 | 44,718,632 | 30,562,485 | 11,733,340 | 27,771    |

## Топ10 поисковых систем, с которых осуществлялись переходы на сайт sinoptik.ua

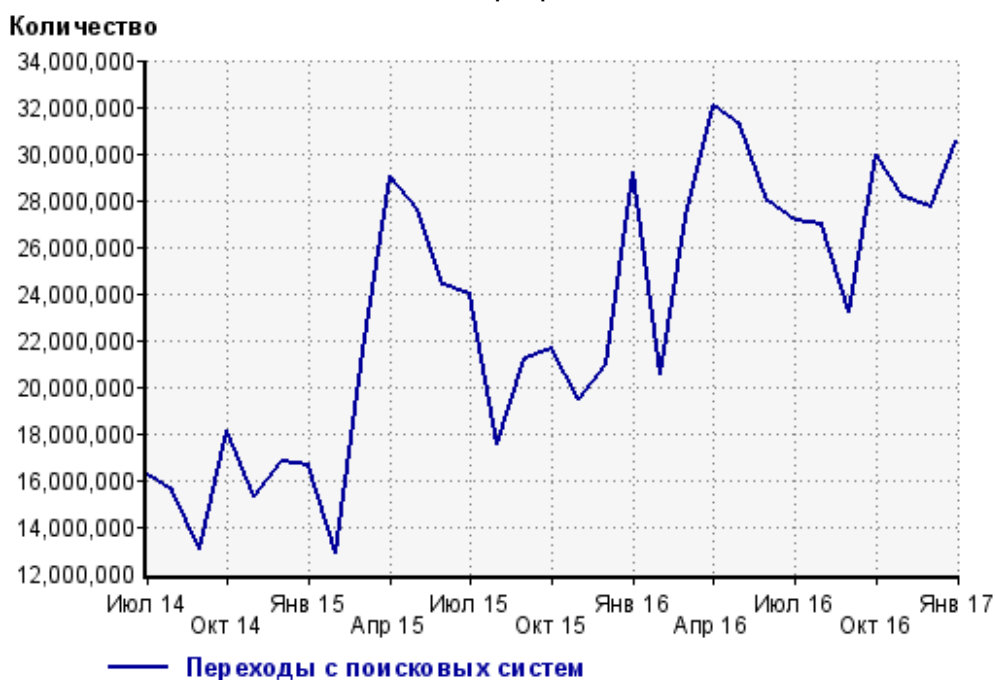
|                 | январь 2017 г.      | декабрь 2016 г.     | в среднем за 3 месяца |
|-----------------|---------------------|---------------------|-----------------------|
| Google          | 20,975,703 (68.6%)  | 18,904,726 (68.2%)  | 19,799,408 (68.8%)    |
| Яндекс          | 7,584,407 (24.8%)   | 7,112,364 (25.7%)   | 7,224,615 (25.1%)     |
| Search.Mail.ru  | 1,887,549 (6.2%)    | 1,577,483 (5.7%)    | 1,652,115 (5.7%)      |
| Bing            | 62,982 (0.2%)       | 65,163 (0.2%)       | 67,239 (0.2%)         |
| Yahoo           | 27,972 (0.1%)       | 25,977 (0.1%)       | 27,106 (0.1%)         |
| Rambler         | 20,246 (0.1%)       | 19,927 (0.1%)       | 17,303 (0.1%)         |
| Nigma           | 2,063 (0.0%)        | 2,003 (0.0%)        | 1,997 (0.0%)          |
| Ukr.net         | 500 (0.0%)          | 492 (0.0%)          | 579 (0.0%)            |
| Tut.by          | 454 (0.0%)          | 331 (0.0%)          | 400 (0.0%)            |
| QIP.ru          | 243 (0.0%)          | 282 (0.0%)          | 260 (0.0%)            |
| сумма выбранных | 30,562,119 (100.0%) | 27,708,748 (100.0%) | 28,791,022 (100.0%)   |
| всего           | 30,562,485 (100%)   | 27,709,158 (100%)   | 28,791,392 (100%)     |

Диаграмма распределения месячного поискового трафика по поисковикам

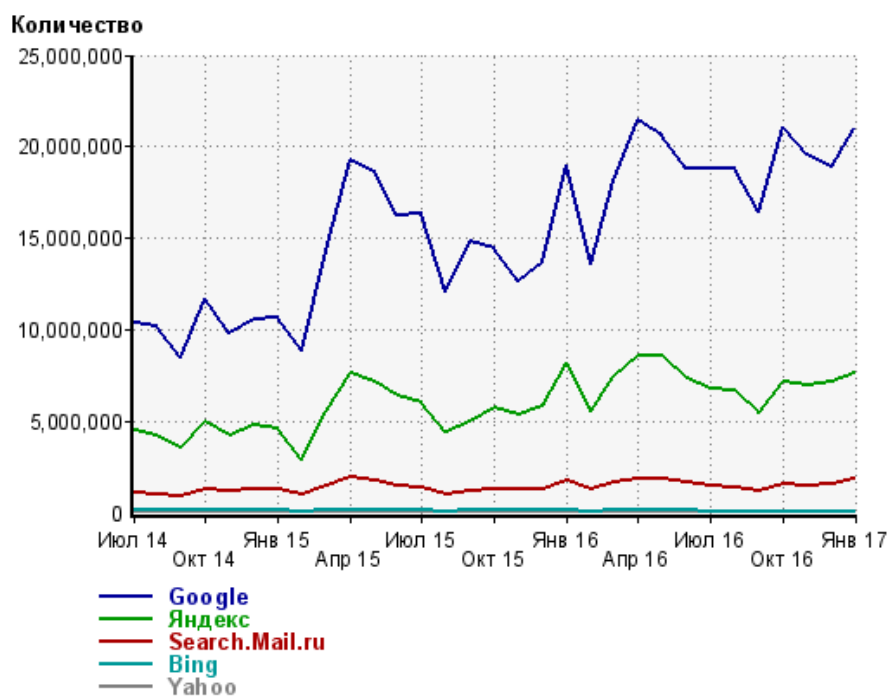


- 1: Google - 68.6%
- 2: Яндекс - 24.8%
- 3: Search.Mail.ru - 6.2%
- 4: Остальные поисковики - 0.4%

Динамика по месяцам общего поискового трафика на сайт



## Динамика по месяцам числа переходов с поисковых систем



| Дата   | Google     | Яндекс    | Search.Mail.ru | Bing    | Yahoo  |
|--------|------------|-----------|----------------|---------|--------|
| Июл 14 | 10,372,112 | 4,539,749 | 1,077,704      | 101,597 | 23,972 |
| Авг 14 | 10,173,092 | 4,175,900 | 1,022,475      | 121,106 | 21,033 |
| Сен 14 | 8,442,715  | 3,572,018 | 886,032        | 107,798 | 16,063 |
| Окт 14 | 11,678,256 | 4,995,337 | 1,287,778      | 141,236 | 22,756 |
| Ноя 14 | 9,794,376  | 4,217,014 | 1,136,508      | 117,111 | 20,415 |
| Дек 14 | 10,600,881 | 4,812,730 | 1,235,551      | 118,910 | 23,026 |
| Янв 15 | 10,620,759 | 4,563,668 | 1,278,897      | 119,385 | 25,403 |
| Фев 15 | 8,829,591  | 2,923,147 | 1,037,990      | 91,902  | 20,370 |
| Мар 15 | 14,333,059 | 5,507,259 | 1,504,268      | 129,956 | 29,861 |
| Апр 15 | 19,283,103 | 7,608,090 | 1,932,057      | 161,547 | 38,397 |
| Май 15 | 18,597,818 | 7,102,821 | 1,734,091      | 143,682 | 32,812 |
| Июн 15 | 16,281,727 | 6,435,481 | 1,497,824      | 128,384 | 28,366 |
| Июл 15 | 16,354,674 | 6,054,155 | 1,387,831      | 118,772 | 28,554 |
| Авг 15 | 12,047,794 | 4,364,990 | 1,007,475      | 91,643  | 24,042 |
| Сен 15 | 14,857,859 | 5,016,160 | 1,152,374      | 110,544 | 26,852 |
| Окт 15 | 14,436,672 | 5,686,407 | 1,291,190      | 131,338 | 24,627 |
| Ноя 15 | 12,658,055 | 5,369,552 | 1,231,469      | 121,698 | 24,170 |
| Дек 15 | 13,652,061 | 5,822,574 | 1,295,843      | 112,568 | 24,393 |
| Янв 16 | 19,005,806 | 8,224,749 | 1,762,340      | 144,216 | 31,996 |
| Фев 16 | 13,605,768 | 5,549,379 | 1,237,470      | 91,541  | 20,297 |
| Мар 16 | 18,126,972 | 7,398,906 | 1,634,042      | 107,835 | 25,024 |
| Апр 16 | 21,422,862 | 8,593,174 | 1,820,129      | 123,464 | 32,851 |
| Май 16 | 20,596,018 | 8,553,452 | 1,840,863      | 115,474 | 31,192 |
| Июн 16 | 18,820,192 | 7,378,735 | 1,626,478      | 97,127  | 27,382 |
| Июл 16 | 18,814,628 | 6,733,905 | 1,442,511      | 80,431  | 27,565 |
| Авг 16 | 18,814,072 | 6,638,030 | 1,370,875      | 75,813  | 26,751 |
| Сен 16 | 16,455,361 | 5,446,980 | 1,171,300      | 63,006  | 22,030 |
| Окт 16 | 21,099,418 | 7,173,137 | 1,546,684      | 77,738  | 29,483 |
| Ноя 16 | 19,517,797 | 6,977,075 | 1,491,314      | 73,572  | 27,371 |
| Дек 16 | 18,904,726 | 7,112,364 | 1,577,483      | 65,163  | 25,977 |
| Янв 17 | 20,975,703 | 7,584,407 | 1,887,549      | 62,982  | 27,972 |

## Структура месячной поисковой аудитории сайта

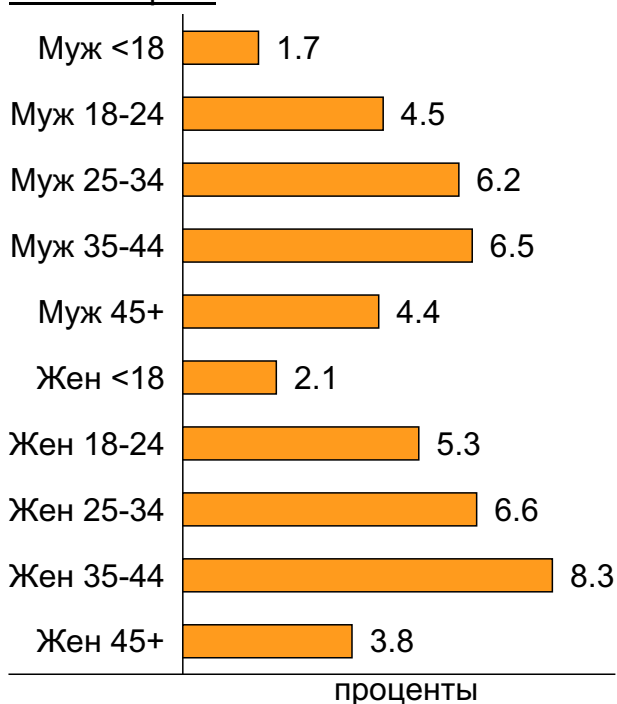
В таблице представлены размеры демографических групп в месячной поисковой аудитории сайта и их доли в процентах от полной месячной аудитории этого сайта.

К поисковой аудитории относятся те посетители, которые переходили на сайт с поисковиков не более 6 раз в течение месяца и не использовали доменное имя сайта в поисковом запросе.

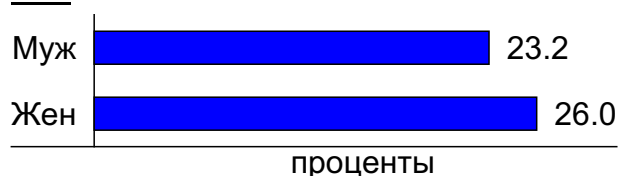
### Пол и возраст поисковой аудитории

| Возраст \ Пол | Муж               | Жен               | Любой пол         |
|---------------|-------------------|-------------------|-------------------|
| <18           | 234,288 (1.7%)    | 286,268 (2.1%)    | 520,556 (3.9%)    |
| 18-24         | 606,475 (4.5%)    | 714,021 (5.3%)    | 1,320,496 (9.8%)  |
| 25-34         | 832,211 (6.2%)    | 886,604 (6.6%)    | 1,718,815 (12.7%) |
| 35-44         | 874,089 (6.5%)    | 1,117,370 (8.3%)  | 1,991,459 (14.7%) |
| 45+           | 588,104 (4.4%)    | 513,539 (3.8%)    | 1,101,643 (8.1%)  |
| Любой возраст | 3,135,167 (23.2%) | 3,517,802 (26.0%) | 6,652,969 (49.2%) |

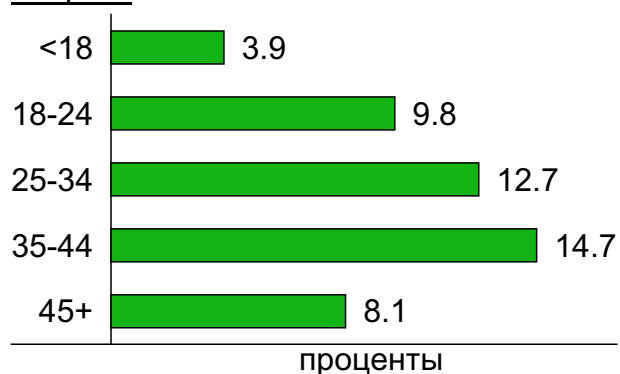
### Пол / Возраст



### Пол



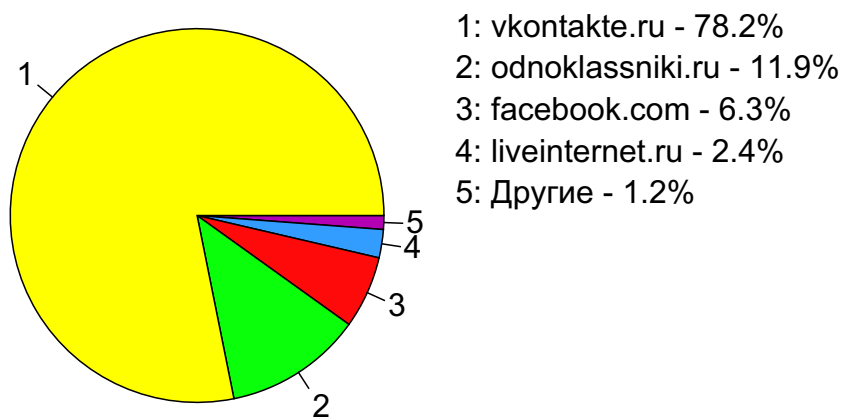
### Возраст



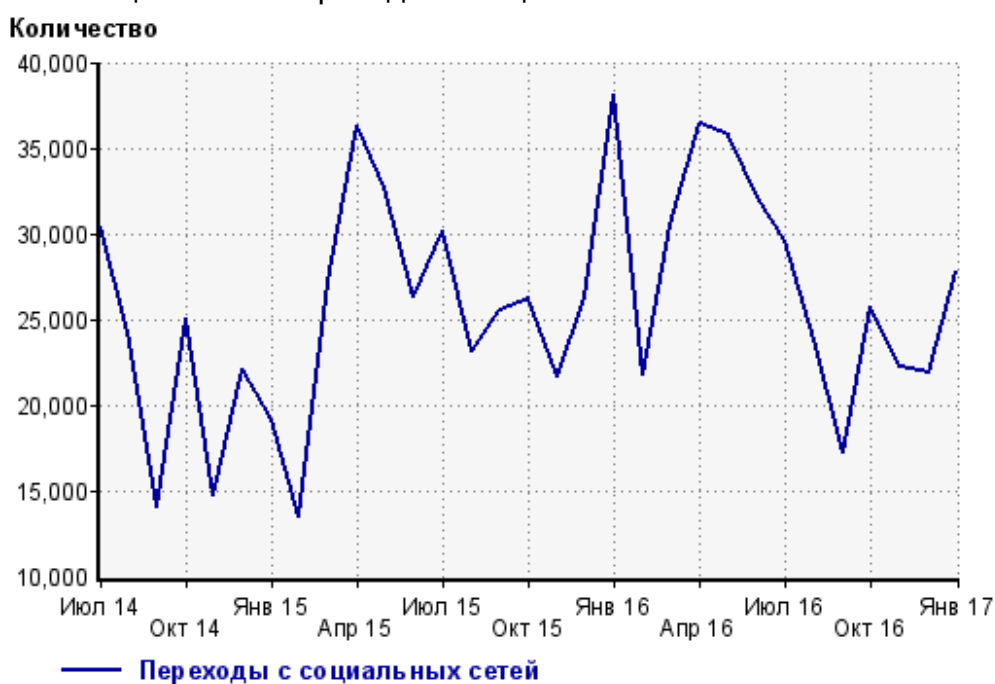
## Топ10 социальных сетей, с которых осуществлялись переходы на сайт sinoptik.ua

|                  | январь 2017 г. | декабрь 2016 г. | в среднем за 3 месяца |
|------------------|----------------|-----------------|-----------------------|
| vkontakte.ru     | 21,706 (78.2%) | 17,357 (79.3%)  | 19,152 (79.9%)        |
| odnoklassniki.ru | 3,315 (11.9%)  | 2,826 (12.9%)   | 2,722 (11.4%)         |
| facebook.com     | 1,739 (6.3%)   | 907 (4.1%)      | 1,181 (4.9%)          |
| liveinternet.ru  | 679 (2.4%)     | 567 (2.6%)      | 642 (2.7%)            |
| blogspot.com     | 242 (0.9%)     | 204 (0.9%)      | 218 (0.9%)            |
| livejournal.com  | 69 (0.2%)      | 4 (0.0%)        | 28 (0.1%)             |
| twitter.com      | 13 (0.0%)      | 15 (0.1%)       | 13 (0.1%)             |
| plus.google.com  | 6 (0.0%)       | 0 (0.0%)        | 2 (0.0%)              |
| linkedin.com     | 1 (0.0%)       | 0 (0.0%)        | 0 (0.0%)              |
| ya.ru            | 1 (0.0%)       | 0 (0.0%)        | 0 (0.0%)              |
| сумма выбранных  | 27,771 (100%)  | 21,880 (100.0%) | 23,958 (100.0%)       |
| всего            | 27,771 (100%)  | 21,882 (100%)   | 23,963 (100%)         |

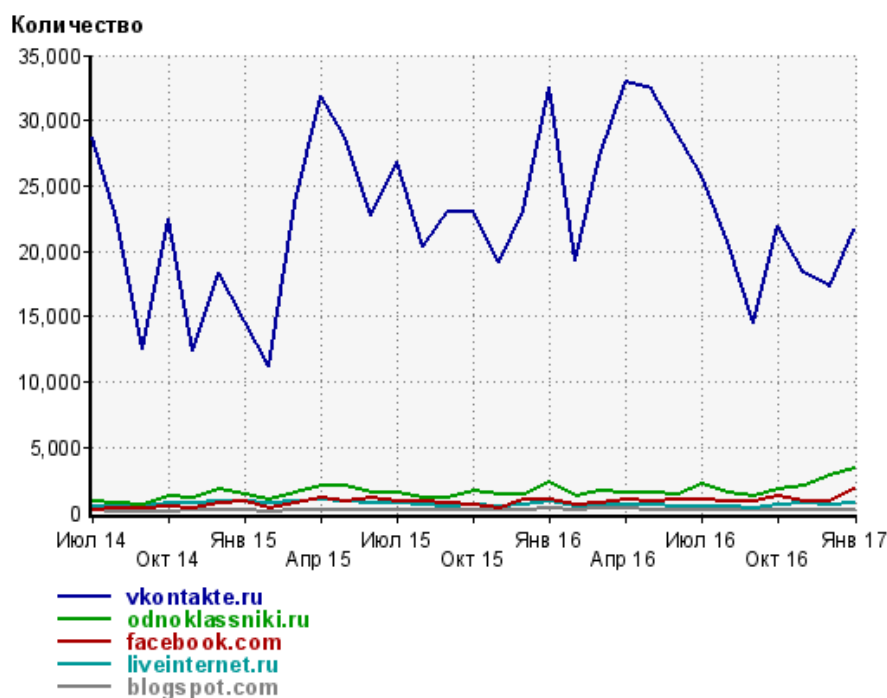
Диаграмма распределения месячного трафика с социальных сетей



Динамика по месяцам числа переходов с социальных сетей на сайт



## Динамика по месяцам числа переходов с социальных сетей

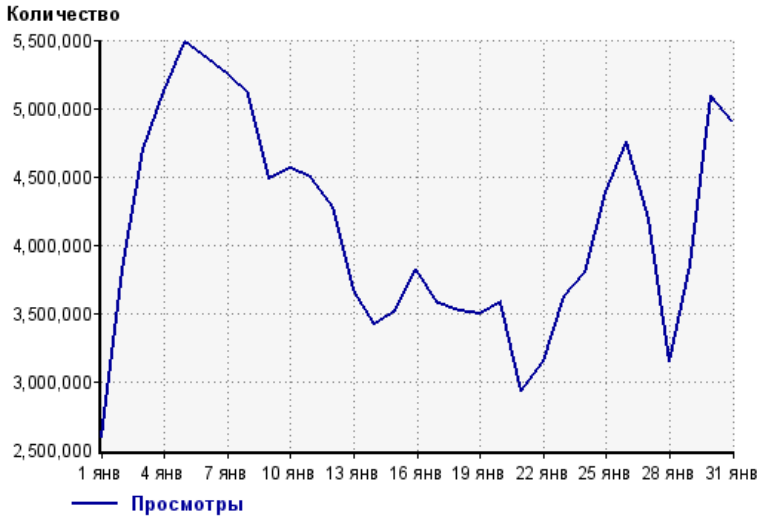


| Дата   | vkontakte.ru | odnoklassniki.ru | facebook.com | liveinternet.ru | blogspot.com |
|--------|--------------|------------------|--------------|-----------------|--------------|
| Июл 14 | 28,698       | 866              | 203          | 445             | 152          |
| Авг 14 | 22,464       | 765              | 323          | 562             | 131          |
| Сен 14 | 12,544       | 607              | 302          | 424             | 132          |
| Окт 14 | 22,441       | 1,243            | 492          | 665             | 131          |
| Ноя 14 | 12,370       | 1,076            | 314          | 712             | 195          |
| Дек 14 | 18,387       | 1,767            | 793          | 800             | 194          |
| Янв 15 | 14,712       | 1,351            | 802          | 851             | 156          |
| Фев 15 | 11,259       | 951              | 397          | 692             | 120          |
| Мар 15 | 23,695       | 1,555            | 731          | 887             | 183          |
| Апр 15 | 31,903       | 2,109            | 1,115        | 963             | 212          |
| Май 15 | 28,708       | 2,062            | 820          | 909             | 156          |
| Июн 15 | 22,728       | 1,503            | 1,073        | 757             | 178          |
| Июл 15 | 26,796       | 1,578            | 836          | 767             | 166          |
| Авг 15 | 20,370       | 1,077            | 885          | 585             | 159          |
| Сен 15 | 22,943       | 1,067            | 733          | 499             | 151          |
| Окт 15 | 23,017       | 1,662            | 626          | 598             | 194          |
| Ноя 15 | 19,099       | 1,368            | 342          | 495             | 225          |
| Дек 15 | 23,147       | 1,340            | 975          | 595             | 196          |
| Янв 16 | 32,534       | 2,271            | 978          | 909             | 308          |
| Фев 16 | 19,243       | 1,261            | 534          | 488             | 241          |
| Мар 16 | 27,296       | 1,638            | 705          | 572             | 283          |
| Апр 16 | 32,989       | 1,504            | 1,010        | 575             | 279          |
| Май 16 | 32,432       | 1,553            | 891          | 560             | 252          |
| Июн 16 | 28,999       | 1,387            | 1,043        | 516             | 142          |
| Июл 16 | 25,737       | 2,137            | 990          | 523             | 169          |
| Авг 16 | 20,702       | 1,489            | 898          | 504             | 151          |
| Сен 16 | 14,459       | 1,210            | 909          | 386             | 187          |
| Окт 16 | 21,917       | 1,816            | 1,214        | 566             | 214          |
| Ноя 16 | 18,393       | 2,025            | 899          | 682             | 209          |
| Дек 16 | 17,357       | 2,826            | 907          | 567             | 204          |
| Янв 17 | 21,706       | 3,315            | 1,739        | 679             | 242          |



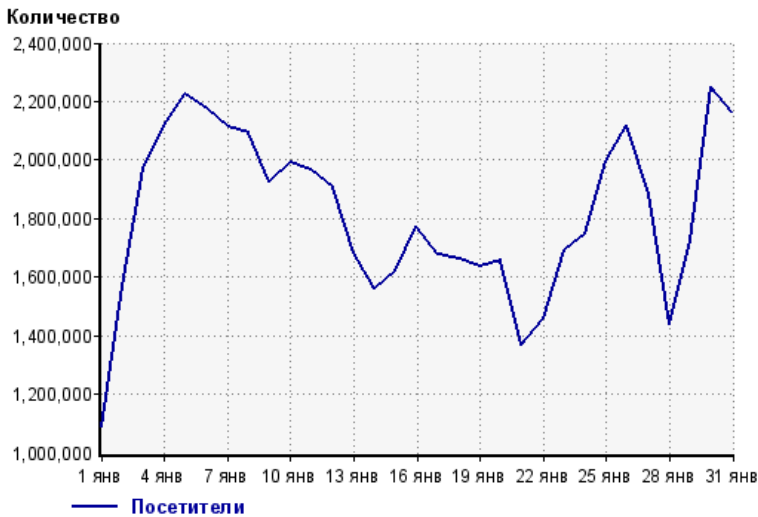
## Посещаемость по дням в течение месяца

### Число просмотров страниц сайта



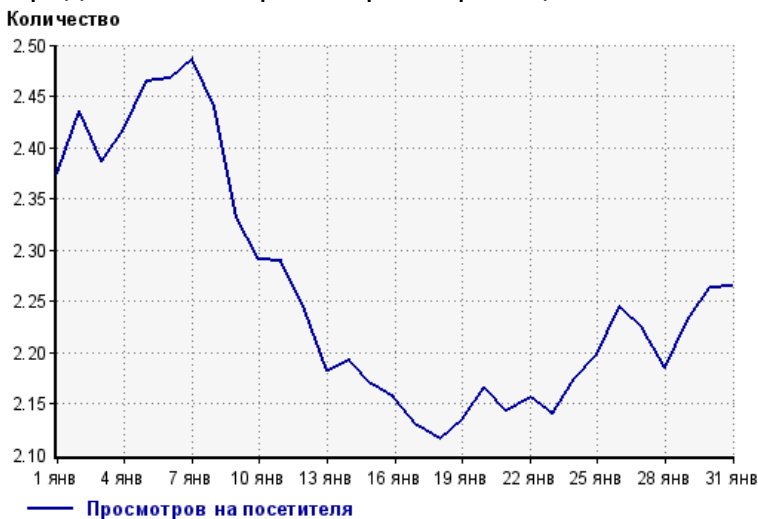
|         |           |         |           |
|---------|-----------|---------|-----------|
| 1 янв:  | 2,588,607 | 17 янв: | 3,571,764 |
| 2 янв:  | 3,818,776 | 18 янв: | 3,519,082 |
| 3 янв:  | 4,705,809 | 19 янв: | 3,490,450 |
| 4 янв:  | 5,129,132 | 20 янв: | 3,583,315 |
| 5 янв:  | 5,485,097 | 21 янв: | 2,933,601 |
| 6 янв:  | 5,364,319 | 22 янв: | 3,145,967 |
| 7 янв:  | 5,249,219 | 23 янв: | 3,620,384 |
| 8 янв:  | 5,107,930 | 24 янв: | 3,803,534 |
| 9 янв:  | 4,482,866 | 25 янв: | 4,388,369 |
| 10 янв: | 4,558,073 | 26 янв: | 4,750,776 |
| 11 янв: | 4,498,895 | 27 янв: | 4,186,585 |
| 12 янв: | 4,274,884 | 28 янв: | 3,145,340 |
| 13 янв: | 3,671,025 | 29 янв: | 3,855,542 |
| 14 янв: | 3,422,097 | 30 янв: | 5,095,991 |
| 15 янв: | 3,517,304 | 31 янв: | 4,906,695 |
| 16 янв: | 3,821,950 |         |           |

### Размер аудитории сайта



|         |           |         |           |
|---------|-----------|---------|-----------|
| 1 янв:  | 1,089,940 | 17 янв: | 1,678,635 |
| 2 янв:  | 1,568,312 | 18 янв: | 1,663,210 |
| 3 янв:  | 1,971,960 | 19 янв: | 1,635,469 |
| 4 янв:  | 2,120,674 | 20 янв: | 1,654,609 |
| 5 янв:  | 2,225,830 | 21 янв: | 1,369,541 |
| 6 янв:  | 2,173,643 | 22 янв: | 1,459,525 |
| 7 янв:  | 2,111,570 | 23 янв: | 1,691,758 |
| 8 янв:  | 2,093,452 | 24 янв: | 1,749,307 |
| 9 янв:  | 1,923,205 | 25 янв: | 1,997,064 |
| 10 янв: | 1,989,352 | 26 янв: | 2,116,705 |
| 11 янв: | 1,964,817 | 27 янв: | 1,883,297 |
| 12 янв: | 1,907,015 | 28 янв: | 1,439,665 |
| 13 янв: | 1,682,971 | 29 янв: | 1,728,605 |
| 14 янв: | 1,561,175 | 30 янв: | 2,252,300 |
| 15 янв: | 1,621,582 | 31 янв: | 2,166,530 |
| 16 янв: | 1,772,580 |         |           |

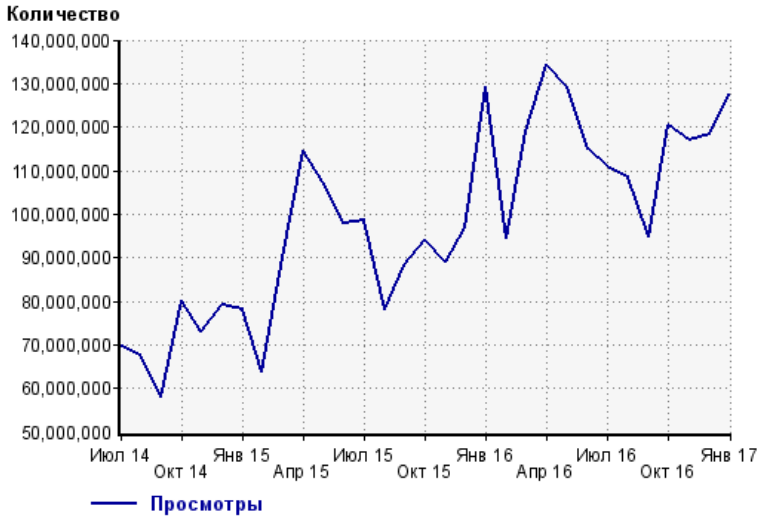
### Среднее число просмотров страниц сайта на посетителя



|         |     |         |     |
|---------|-----|---------|-----|
| 1 янв:  | 2.4 | 17 янв: | 2.1 |
| 2 янв:  | 2.4 | 18 янв: | 2.1 |
| 3 янв:  | 2.4 | 19 янв: | 2.1 |
| 4 янв:  | 2.4 | 20 янв: | 2.2 |
| 5 янв:  | 2.5 | 21 янв: | 2.1 |
| 6 янв:  | 2.5 | 22 янв: | 2.2 |
| 7 янв:  | 2.5 | 23 янв: | 2.1 |
| 8 янв:  | 2.4 | 24 янв: | 2.2 |
| 9 янв:  | 2.3 | 25 янв: | 2.2 |
| 10 янв: | 2.3 | 26 янв: | 2.2 |
| 11 янв: | 2.3 | 27 янв: | 2.2 |
| 12 янв: | 2.2 | 28 янв: | 2.2 |
| 13 янв: | 2.2 | 29 янв: | 2.2 |
| 14 янв: | 2.2 | 30 янв: | 2.3 |
| 15 янв: | 2.2 | 31 янв: | 2.3 |
| 16 янв: | 2.2 |         |     |

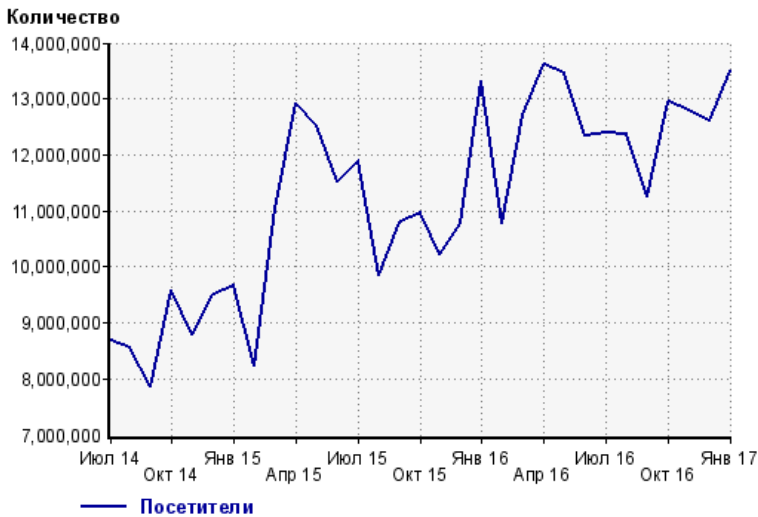
## Динамика месячной посещаемости

### Число просмотров страниц сайта



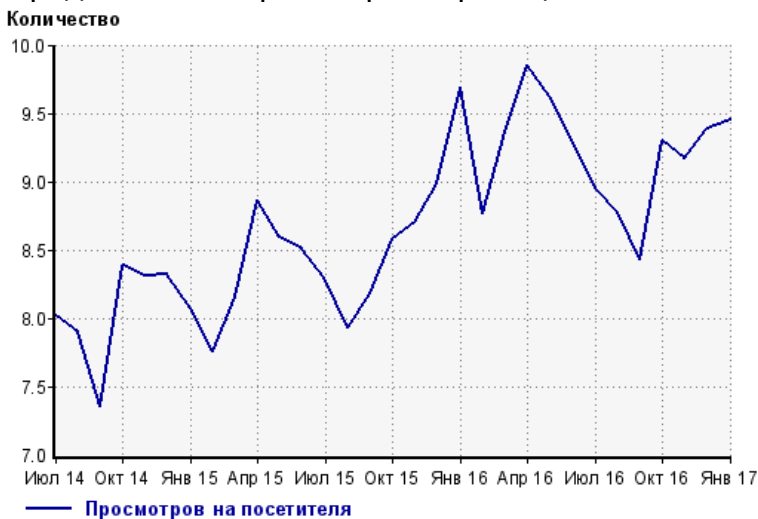
|         |             |         |             |
|---------|-------------|---------|-------------|
| Июл 14: | 69,688,624  | Ноя 15: | 88,992,742  |
| Авг 14: | 67,529,844  | Дек 15: | 96,910,138  |
| Сен 14: | 57,886,063  | Янв 16: | 129,229,278 |
| Окт 14: | 80,334,741  | Фев 16: | 94,446,406  |
| Ноя 14: | 73,015,644  | Мар 16: | 119,017,668 |
| Дек 14: | 79,230,263  | Апр 16: | 134,268,885 |
| Янв 15: | 77,989,983  | Май 16: | 129,428,864 |
| Фев 15: | 63,844,352  | Июл 16: | 114,832,477 |
| Мар 15: | 90,033,612  | Июл 16: | 110,901,169 |
| Апр 15: | 114,527,360 | Авг 16: | 108,622,580 |
| Май 15: | 107,528,239 | Сен 16: | 94,996,434  |
| Июн 15: | 97,930,268  | Окт 16: | 120,378,413 |
| Июл 15: | 98,725,990  | Ноя 16: | 117,147,818 |
| Авг 15: | 78,018,621  | Дек 16: | 118,435,520 |
| Сен 15: | 88,370,640  | Янв 17: | 127,693,378 |
| Окт 15: | 94,183,147  |         |             |

### Размер аудитории сайта



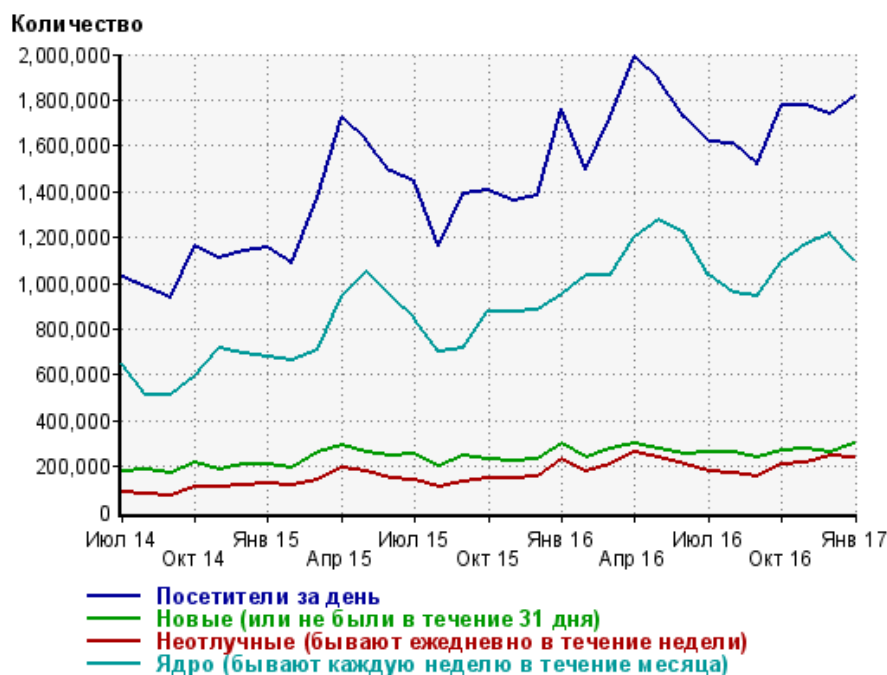
|         |            |         |            |
|---------|------------|---------|------------|
| Июл 14: | 8,687,748  | Ноя 15: | 10,221,845 |
| Авг 14: | 8,548,058  | Дек 15: | 10,784,609 |
| Сен 14: | 7,871,704  | Янв 16: | 13,331,031 |
| Окт 14: | 9,583,000  | Фев 16: | 10,777,100 |
| Ноя 14: | 8,787,190  | Мар 16: | 12,706,386 |
| Дек 14: | 9,517,724  | Апр 16: | 13,627,149 |
| Янв 15: | 9,669,142  | Май 16: | 13,445,725 |
| Фев 15: | 8,231,299  | Июн 16: | 12,348,938 |
| Мар 15: | 11,035,447 | Июл 16: | 12,388,688 |
| Апр 15: | 12,923,083 | Авг 16: | 12,379,632 |
| Май 15: | 12,518,636 | Сен 16: | 11,264,454 |
| Июн 15: | 11,517,575 | Окт 16: | 12,941,723 |
| Июл 15: | 11,894,433 | Ноя 16: | 12,782,665 |
| Авг 15: | 9,843,893  | Дек 16: | 12,611,263 |
| Сен 15: | 10,806,087 | Янв 17: | 13,517,117 |
| Окт 15: | 10,976,547 |         |            |

### Среднее число просмотров страниц сайта на посетителя



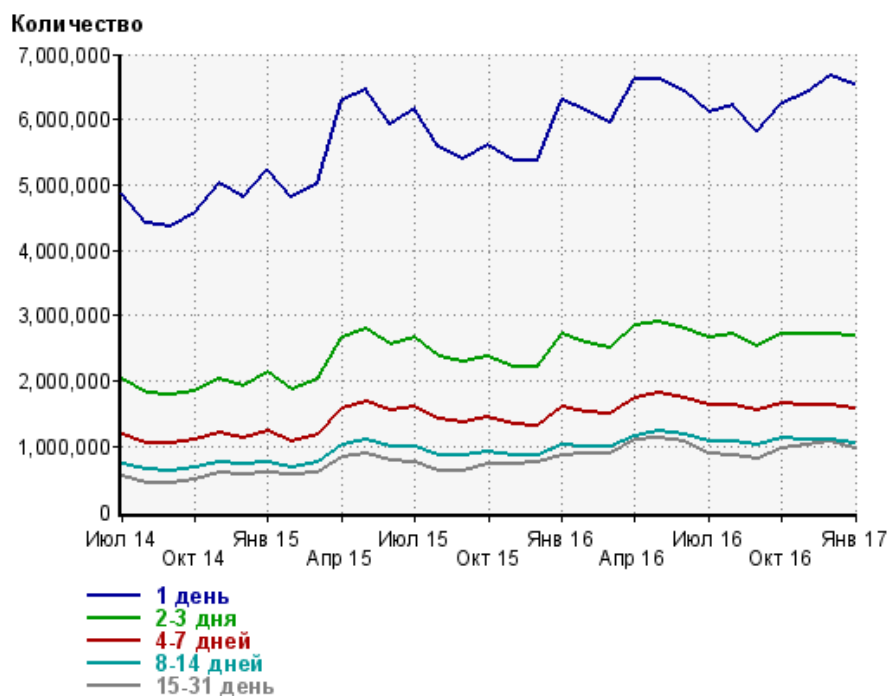
|         |     |         |     |
|---------|-----|---------|-----|
| Июл 14: | 8.0 | Ноя 15: | 8.7 |
| Авг 14: | 7.9 | Дек 15: | 9.0 |
| Сен 14: | 7.4 | Янв 16: | 9.7 |
| Окт 14: | 8.4 | Фев 16: | 8.8 |
| Ноя 14: | 8.3 | Мар 16: | 9.4 |
| Дек 14: | 8.3 | Апр 16: | 9.9 |
| Янв 15: | 8.1 | Май 16: | 9.6 |
| Фев 15: | 7.8 | Июн 16: | 9.3 |
| Мар 15: | 8.2 | Июл 16: | 9.0 |
| Апр 15: | 8.9 | Авг 16: | 8.8 |
| Май 15: | 8.6 | Сен 16: | 8.4 |
| Июн 15: | 8.5 | Окт 16: | 9.3 |
| Июл 15: | 8.3 | Ноя 16: | 9.2 |
| Авг 15: | 7.9 | Дек 16: | 9.4 |
| Сен 15: | 8.2 | Янв 17: | 9.4 |
| Окт 15: | 8.6 |         |     |

## Динамика по месяцам среднесуточных показателей активности посетителей сайта



| Дата   | Посетители за день | Новые (или не были в течение 31 дня) | Неотлучные (бывают ежедневно в течение недели) | Ядро (бывают каждую неделю в течение месяца) |
|--------|--------------------|--------------------------------------|--|--|
| Июл 14 | 1,023,191          | 179,204                              | 89,739   | 644,928                                      |
| Авг 14 | 983,613            | 188,669                              | 81,103   | 512,847                                      |
| Сен 14 | 936,295            | 173,396                              | 72,430   | 513,807                                      |
| Окт 14 | 1,165,556          | 214,721                              | 106,449  | 593,698                                      |
| Ноя 14 | 1,110,821          | 187,345                              | 111,676  | 712,530                                      |
| Дек 14 | 1,141,157          | 210,661                              | 113,937  | 692,686                                      |
| Янв 15 | 1,157,494          | 207,733                              | 128,341  | 674,685                                      |
| Фев 15 | 1,083,500          | 193,042                              | 115,192  | 666,602                                      |
| Мар 15 | 1,371,221          | 258,100                              | 138,121  | 711,573                                      |
| Апр 15 | 1,722,353          | 291,422                              | 193,008  | 945,337                                      |
| Май 15 | 1,622,592          | 260,390                              | 175,921  | 1,052,147                                    |
| Июн 15 | 1,487,577          | 247,194                              | 147,702  | 942,420                                      |
| Июл 15 | 1,444,718          | 252,765                              | 137,721  | 841,755                                      |
| Авг 15 | 1,159,208          | 203,446                              | 108,235  | 703,973                                      |
| Сен 15 | 1,393,417          | 243,666                              | 129,050  | 715,097                                      |
| Окт 15 | 1,408,310          | 231,726                              | 147,393  | 875,856                                      |
| Ноя 15 | 1,360,482          | 224,445                              | 149,046  | 872,444                                      |
| Дек 15 | 1,385,780          | 232,614                              | 156,603  | 883,469                                      |
| Янв 16 | 1,763,351          | 298,484                              | 228,435  | 948,685                                      |
| Фев 16 | 1,498,577          | 235,302                              | 180,496  | 1,031,222                                    |
| Мар 16 | 1,722,808          | 280,182                              | 210,946  | 1,031,274                                    |
| Апр 16 | 1,988,637          | 300,202                              | 264,846  | 1,200,904                                    |
| Май 16 | 1,886,438          | 276,053                              | 237,849  | 1,277,032                                    |
| Июн 16 | 1,726,892          | 255,298                              | 209,381  | 1,217,467                                    |
| Июл 16 | 1,614,750          | 259,519                              | 175,191  | 1,033,511                                    |
| Авг 16 | 1,612,411          | 261,045                              | 170,391  | 956,504                                      |
| Сен 16 | 1,521,477          | 240,715                              | 154,315  | 944,569                                      |
| Окт 16 | 1,773,567          | 272,258                              | 206,640  | 1,094,331                                    |
| Ноя 16 | 1,775,921          | 276,583                              | 218,070  | 1,168,738                                    |
| Дек 16 | 1,735,517          | 262,787                              | 248,009  | 1,213,069                                    |
| Янв 17 | 1,814,977          | 300,667                              | 236,251  | 1,104,415                                    |

## Динамика распределения 31-дневной аудитории по количеству дней посещения сайта (среднесуточные значения)



| Дата   | 1 день    | 2-3 дня   | 4-7 дней  | 8-14 дней | 15-31 день |
|--------|-----------|-----------|-----------|-----------|------------|
| Июл 14 | 4,878,569 | 2,019,657 | 1,192,144 | 734,342   | 530,600    |
| Авг 14 | 4,422,908 | 1,804,756 | 1,055,234 | 637,047   | 436,489    |
| Сен 14 | 4,351,477 | 1,778,506 | 1,045,132 | 634,638   | 433,286    |
| Окт 14 | 4,563,793 | 1,848,655 | 1,091,201 | 680,017   | 500,193    |
| Ноя 14 | 5,017,198 | 2,025,519 | 1,207,104 | 765,433   | 603,123    |
| Дек 14 | 4,816,702 | 1,911,053 | 1,127,893 | 718,552   | 580,237    |
| Янв 15 | 5,248,947 | 2,127,587 | 1,228,844 | 765,172   | 588,258    |
| Фев 15 | 4,799,921 | 1,880,388 | 1,085,827 | 683,014   | 563,251    |
| Мар 15 | 5,029,765 | 2,023,619 | 1,183,649 | 744,027   | 604,823    |
| Апр 15 | 6,294,813 | 2,652,001 | 1,584,605 | 1,008,609 | 848,058    |
| Май 15 | 6,451,058 | 2,784,102 | 1,694,455 | 1,094,910 | 899,668    |
| Июн 15 | 5,936,722 | 2,560,939 | 1,559,852 | 1,002,651 | 788,127    |
| Июл 15 | 6,158,747 | 2,655,971 | 1,599,047 | 1,001,097 | 743,342    |
| Авг 15 | 5,583,257 | 2,366,691 | 1,408,169 | 862,927   | 617,567    |
| Сен 15 | 5,406,648 | 2,296,907 | 1,372,105 | 855,856   | 628,464    |
| Окт 15 | 5,610,855 | 2,384,513 | 1,442,007 | 924,951   | 730,180    |
| Ноя 15 | 5,358,949 | 2,219,985 | 1,331,762 | 863,663   | 720,801    |
| Дек 15 | 5,361,537 | 2,226,179 | 1,324,561 | 861,920   | 756,106    |
| Янв 16 | 6,301,453 | 2,717,833 | 1,604,268 | 1,022,046 | 864,020    |
| Фев 16 | 6,127,568 | 2,584,774 | 1,536,038 | 997,042   | 898,100    |
| Мар 16 | 5,958,912 | 2,513,802 | 1,506,077 | 987,618   | 893,008    |
| Апр 16 | 6,625,172 | 2,855,658 | 1,749,451 | 1,165,013 | 1,087,886  |
| Май 16 | 6,628,326 | 2,914,386 | 1,816,373 | 1,235,353 | 1,133,526  |
| Июн 16 | 6,418,479 | 2,793,415 | 1,732,899 | 1,179,333 | 1,083,049  |
| Июл 16 | 6,101,050 | 2,675,576 | 1,642,358 | 1,084,477 | 891,520    |
| Авг 16 | 6,207,763 | 2,713,263 | 1,641,286 | 1,061,972 | 850,769    |
| Сен 16 | 5,829,680 | 2,537,438 | 1,546,174 | 1,009,519 | 800,395    |
| Окт 16 | 6,248,161 | 2,717,057 | 1,667,498 | 1,114,772 | 960,890    |
| Ноя 16 | 6,409,138 | 2,712,460 | 1,638,891 | 1,094,531 | 1,007,963  |
| Дек 16 | 6,669,095 | 2,710,105 | 1,620,590 | 1,094,889 | 1,074,836  |
| Янв 17 | 6,544,335 | 2,678,791 | 1,587,281 | 1,059,445 | 979,054    |

## Топ30 сайтов, с которых осуществлялись переходы на сайт sinoptik.ua

|                       | январь 2017 г.     | декабрь 2016 г.    | в среднем за 3<br>месяца |
|-----------------------|--------------------|--------------------|--------------------------|
| Закладки              | 44,718,632 (51.4%) | 42,972,411 (52.6%) | 42,816,879 (51.7%)       |
| google.com.ua         | 19,307,272 (22.2%) | 17,313,311 (21.2%) | 18,244,465 (22.0%)       |
| pinformer.sinoptik.ua | 7,336,396 (8.4%)   | 6,949,377 (8.5%)   | 7,014,125 (8.5%)         |
| yandex.ua             | 5,511,273 (6.3%)   | 5,185,009 (6.4%)   | 5,311,638 (6.4%)         |
| Не веб-страница       | 1,992,215 (2.3%)   | 1,783,741 (2.2%)   | 1,918,072 (2.3%)         |
| go.mail.ru            | 1,888,193 (2.2%)   | 1,578,385 (1.9%)   | 1,652,996 (2.0%)         |
| ukr.net               | 1,674,882 (1.9%)   | 1,538,928 (1.9%)   | 1,572,715 (1.9%)         |
| yandex.ru             | 1,596,887 (1.8%)   | 1,474,436 (1.8%)   | 1,448,606 (1.7%)         |
| google.com            | 845,478 (1.0%)     | 772,851 (0.9%)     | 741,257 (0.9%)           |
| clck.yandex.ru        | 426,368 (0.5%)     | 400,452 (0.5%)     | 411,184 (0.5%)           |
| google.ru             | 335,432 (0.4%)     | 317,341 (0.4%)     | 314,593 (0.4%)           |
| Другие                | 165,936 (0.2%)     | 194,526 (0.2%)     | 186,109 (0.2%)           |
| r.search.yahoo.com    | 91,045 (0.1%)      | 77,721 (0.1%)      | 80,024 (0.1%)            |
| bing.com              | 87,615 (0.1%)      | 90,779 (0.1%)      | 92,270 (0.1%)            |
| google.pl             | 71,990 (0.1%)      | 79,935 (0.1%)      | 83,041 (0.1%)            |
| search.ukr.net        | 67,793 (0.1%)      | 65,166 (0.1%)      | 68,605 (0.1%)            |
| sinoptik.ua           | 64,787 (0.1%)      | 58,076 (0.1%)      | 60,822 (0.1%)            |
| google.am             | 52,405 (0.1%)      | 68,661 (0.1%)      | 59,463 (0.1%)            |
| msn.com               | 46,962 (0.1%)      | 42,516 (0.1%)      | 41,820 (0.1%)            |
| google.com.tj         | 45,339 (0.1%)      | 51,147 (0.1%)      | 44,488 (0.1%)            |
| s0.2mdn.net           | 38,353 (0.0%)      | 24,592 (0.0%)      | 26,385 (0.0%)            |
| google.kz             | 33,401 (0.0%)      | 42,940 (0.1%)      | 41,924 (0.1%)            |
| google.de             | 33,153 (0.0%)      | 28,610 (0.0%)      | 30,382 (0.0%)            |
| google.ge             | 29,551 (0.0%)      | 33,382 (0.0%)      | 31,678 (0.0%)            |
| ua.sinoptik.ua        | 28,880 (0.0%)      | 25,371 (0.0%)      | 26,474 (0.0%)            |
| adguard.com           | 25,340 (0.0%)      | 8,907 (0.0%)       | 13,287 (0.0%)            |
| google.it             | 25,303 (0.0%)      | 18,231 (0.0%)      | 22,761 (0.0%)            |
| nova.rambler.ru       | 20,301 (0.0%)      | 21,035 (0.0%)      | 18,266 (0.0%)            |
| google.co.uk          | 20,200 (0.0%)      | 16,919 (0.0%)      | 18,252 (0.0%)            |
| yandex.kz             | 19,841 (0.0%)      | 26,132 (0.0%)      | 26,010 (0.0%)            |
| сумма выбранных       | 86,601,223 (99.5%) | 81,260,888 (99.5%) | 82,418,591 (99.5%)       |
| всего                 | 87,042,228 (100%)  | 81,629,309 (100%)  | 82,810,165 (100%)        |

В данном списке могут быть несколько служебных строк, не являющихся адресами сайтов:

**Закладки:** кроме собственно переходов из закладок (bookmarks, "избранное") и набора адреса вручную сюда попадают также переходы, при которых браузер не сообщает адрес ссылающейся страницы, это бывает при переходах по flash-баннерам, из файлов на локальном диске пользователя, из почтовых программ, isq, загрузках страниц сайта через JavaScript (обычно pop-up окна), перенаправлении с помощью тега <meta>, а также если в браузере запрещена передача информации о ссылающейся странице.

**Не веб-страница:** в случаях, когда адрес ссылающейся страницы непустой, но не является адресом веб-страницы (не начинается с http://) используется данное имя.

**Не определена:** если на страницах сайта установлен упрощенный вариант счетчика, который не может определять ссылающиеся страницы, будет использовано это имя.

**Другие:** если в списке более 100 сайтов, то сайты, с которых зарегистрирован только один переход, объединяются в строчку "Другие". Такое сжатие выполняется только при наступлении нового дня, список сайтов за текущий день не сжимается.

**Объявления:** переходы по объявлениям или баннерам, размещенным в некоторых рекламных сетях (Яндекс.Direct, AdWords, MediaTarget, Veegun и другие системы, использующие специальный формат меток openstat). Для того, чтобы такие переходы учитывались, необходимо внести изменения в настройки рекламной кампании (для Яндекс.Direct включить галочку "Внешняя интернет-статистика").

## Топ40 сайтов, на которые посетители переходили по ссылкам со страниц сайта sinoptik.ua

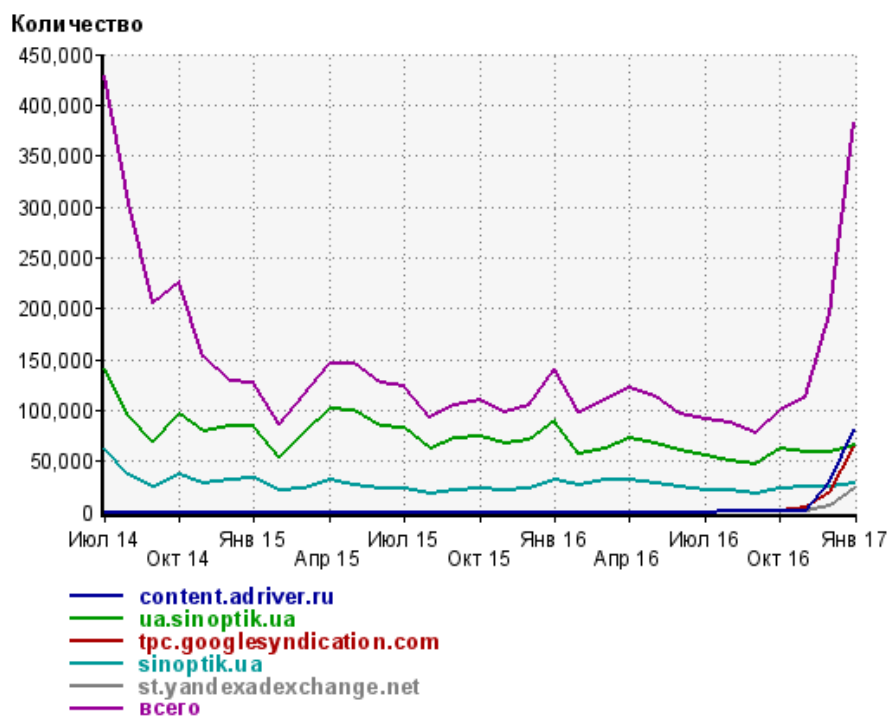
|                             | январь 2017 г.  | декабрь 2016 г. | в среднем за 3 месяца |
|-----------------------------|-----------------|-----------------|-----------------------|
| content.adriver.ru          | 80,630 (21.1%)  | 30,641 (15.7%)  | 37,535 (16.3%)        |
| ua.sinoptik.ua              | 64,787 (17.0%)  | 58,076 (29.7%)  | 60,822 (26.4%)        |
| tpc.google syndication.com  | 64,203 (16.8%)  | 18,857 (9.6%)   | 28,991 (12.6%)        |
| sinoptik.ua                 | 28,880 (7.6%)   | 25,371 (13.0%)  | 26,474 (11.5%)        |
| st.yandexadexchange.net     | 22,415 (5.9%)   | 5,797 (3.0%)    | 9,906 (4.3%)          |
| googleads.g.doubleclick.net | 19,636 (5.1%)   | 4,667 (2.4%)    | 8,369 (3.6%)          |
| rg.yottos.com               | 18,240 (4.8%)   | 5,956 (3.0%)    | 8,379 (3.6%)          |
| a4p.adpartner.pro           | 11,278 (3.0%)   | 1,325 (0.7%)    | 4,201 (1.8%)          |
| colo2.adriver.ru            | 9,695 (2.5%)    | 3,891 (2.0%)    | 4,835 (2.1%)          |
| surfeamer.com               | 9,460 (2.5%)    | 8,330 (4.3%)    | 7,804 (3.4%)          |
| ec2f1xubcblb.ru             | 7,216 (1.9%)    | 0 (0.0%)        | 2,405 (1.0%)          |
| 3o9cpydyue4s8.ru            | 7,192 (1.9%)    | 0 (0.0%)        | 2,397 (1.0%)          |
| informers.ukr.net           | 7,165 (1.9%)    | 0 (0.0%)        | 2,388 (1.0%)          |
| sinoptik.com.ru             | 4,315 (1.1%)    | 3,843 (2.0%)    | 3,740 (1.6%)          |
| doiuhrht.ru                 | 4,007 (1.0%)    | 5,190 (2.7%)    | 3,416 (1.5%)          |
| su2lgyoecscn.ru             | 4,003 (1.0%)    | 5,228 (2.7%)    | 3,433 (1.5%)          |
| yandexadexchange.net        | 3,065 (0.8%)    | 2,000 (1.0%)    | 1,822 (0.8%)          |
| un1.adriver.ru              | 1,661 (0.4%)    | 668 (0.3%)      | 831 (0.4%)            |
| cdn cache-a.akamaihd.net    | 1,120 (0.3%)    | 631 (0.3%)      | 611 (0.3%)            |
| ua2cdn.admixer.net          | 1,088 (0.3%)    | 1,281 (0.7%)    | 866 (0.4%)            |
| avtoprogres.0629.com.ua     | 933 (0.2%)      | 2,583 (1.3%)    | 1,216 (0.5%)          |
| lyk9soryi3.ru               | 864 (0.2%)      | 466 (0.2%)      | 466 (0.2%)            |
| ketrananing.ru              | 824 (0.2%)      | 193 (0.1%)      | 346 (0.2%)            |
| ukr.net                     | 776 (0.2%)      | 1,825 (0.9%)    | 1,555 (0.7%)          |
| source.mmi.bemobile.ua      | 510 (0.1%)      | 210 (0.1%)      | 257 (0.1%)            |
| dbbridge.ru                 | 411 (0.1%)      | 67 (0.0%)       | 172 (0.1%)            |
| x.rafomedia.com             | 383 (0.1%)      | 7 (0.0%)        | 130 (0.1%)            |
| apis.google.com             | 361 (0.1%)      | 63 (0.0%)       | 141 (0.1%)            |
| accounts.google.com         | 293 (0.1%)      | 43 (0.0%)       | 112 (0.0%)            |
| tdsrmb1.net                 | 248 (0.1%)      | 0 (0.0%)        | 82 (0.0%)             |
| watot.ru                    | 246 (0.1%)      | 20 (0.0%)       | 88 (0.0%)             |
| Другие                      | 241 (0.1%)      | 4,437 (2.3%)    | 2,204 (1.0%)          |
| edp2.adriver.ru             | 237 (0.1%)      | 194 (0.1%)      | 147 (0.1%)            |
| nixunhuan.com               | 233 (0.1%)      | 23 (0.0%)       | 85 (0.0%)             |
| pstatic.davebestdeals.com   | 218 (0.1%)      | 161 (0.1%)      | 131 (0.1%)            |
| am15.net                    | 212 (0.1%)      | 106 (0.1%)      | 118 (0.1%)            |
| edp1.adriver.ru             | 204 (0.1%)      | 188 (0.1%)      | 136 (0.1%)            |
| refbut.ru                   | 201 (0.1%)      | 22 (0.0%)       | 74 (0.0%)             |
| pstatic.bestpriceninja.com  | 199 (0.1%)      | 29 (0.0%)       | 76 (0.0%)             |
| fast-searcher-v5.com        | 192 (0.1%)      | 340 (0.2%)      | 177 (0.1%)            |
| сумма выбранных             | 377,842 (98.9%) | 192,729 (98.6%) | 226,938 (98.7%)       |
| всего                       | 381,941 (100%)  | 195,492 (100%)  | 229,986 (100%)        |

Учитываются переходы только на те сайты, которые зарегистрированы в системе статистики LiveInternet, и только на те их страницы, на которых установлен код счетчика.

В данном списке может быть служебная строка, не являющаяся адресом сайта:

**Другие:** если в конце дня в списке оказывается более 100 сайтов, то сайты, с которых зарегистрирован только один переход за этот день, объединяются в строчку "Другие". Такое сжатие выполняется при окончании каждого дня, и в конце месяца всё суммируется.

## Динамика по месяцам числа переходов по ссылкам со страниц сайта sinoptik.ua на другие сайты



| Дата   | content.adriver.ru | ua.sinoptik.ua | tpc.google syndication.com | sinoptik.ua | st.yandexexchange.net | всего   |
|--------|--------------------|----------------|----------------------------|-------------|-----------------------|---------|
| Июл 14 | 0                  | 139,885        | 0                          | 61,404      | 0                     | 428,311 |
| Авг 14 | 0                  | 95,220         | 0                          | 36,861      | 0                     | 304,427 |
| Сен 14 | 0                  | 69,707         | 0                          | 24,633      | 0                     | 205,220 |
| Окт 14 | 0                  | 95,457         | 0                          | 36,123      | 0                     | 226,140 |
| Ноя 14 | 0                  | 79,163         | 0                          | 28,325      | 0                     | 152,904 |
| Дек 14 | 0                  | 83,642         | 0                          | 30,942      | 0                     | 128,062 |
| Янв 15 | 0                  | 84,183         | 0                          | 33,638      | 0                     | 126,716 |
| Фев 15 | 0                  | 54,019         | 0                          | 21,082      | 0                     | 85,947  |
| Мар 15 | 0                  | 78,302         | 0                          | 23,479      | 0                     | 114,416 |
| Апр 15 | 0                  | 101,730        | 0                          | 30,787      | 0                     | 146,253 |
| Май 15 | 0                  | 99,425         | 0                          | 26,431      | 0                     | 145,956 |
| Июн 15 | 0                  | 84,966         | 0                          | 23,457      | 0                     | 126,211 |
| Июл 15 | 0                  | 83,144         | 0                          | 23,159      | 0                     | 123,833 |
| Авг 15 | 0                  | 61,454         | 0                          | 17,362      | 0                     | 93,066  |
| Сен 15 | 0                  | 73,110         | 0                          | 21,571      | 0                     | 105,597 |
| Окт 15 | 0                  | 74,377         | 0                          | 23,120      | 0                     | 110,132 |
| Ноя 15 | 0                  | 67,233         | 0                          | 21,859      | 0                     | 98,399  |
| Дек 15 | 0                  | 70,107         | 0                          | 23,715      | 0                     | 104,560 |
| Янв 16 | 0                  | 88,899         | 0                          | 31,798      | 0                     | 140,270 |
| Фев 16 | 0                  | 56,515         | 0                          | 27,062      | 0                     | 98,713  |
| Мар 16 | 0                  | 62,191         | 0                          | 31,382      | 0                     | 110,496 |
| Апр 16 | 0                  | 72,245         | 0                          | 32,371      | 0                     | 121,704 |
| Май 16 | 0                  | 67,180         | 0                          | 27,952      | 0                     | 112,870 |
| Июн 16 | 0                  | 59,867         | 0                          | 23,933      | 0                     | 95,923  |
| Июл 16 | 0                  | 55,660         | 0                          | 20,971      | 0                     | 91,853  |
| Авг 16 | 424                | 50,607         | 172                        | 20,554      | 75                    | 87,891  |
| Сен 16 | 324                | 46,910         | 111                        | 18,048      | 24                    | 77,972  |
| Окт 16 | 270                | 61,394         | 95                         | 23,571      | 71                    | 99,574  |
| Ноя 16 | 1,335              | 59,605         | 3,914                      | 25,171      | 1,506                 | 112,525 |
| Дек 16 | 30,641             | 58,076         | 18,857                     | 25,371      | 5,797                 | 195,492 |
| Янв 17 | 80,630             | 64,787         | 64,203                     | 28,880      | 22,415                | 381,941 |